

Archiv - Exemplar -
Amt für Volkswirtschaft
Statistik
FL - 9490 Vaduz

STEUERSTATISTIK

Vermögen und Erwerb
gemäss Steuererklärungen für das Jahr

1 9 6 6

herausgegeben von der

FUERSTLICH LIECHTENSTEINISCHEN
STEUERVERWALTUNG
Revisionsabteilung

2. Auflage 1991

-15-

INHALTSÜBERSICHT

Vermögen und Erwerb gemäß Steuererklärungen für das Jahr 1966

Tabelle	1	Landergebnis:	Selbständig Erwerbende
	2	"	Unselbständig Erwerbende
	3	"	Total
	4	Gemeinde Galzen:	Selbständig Erwerbende
	5	"	Unselbständig Erwerbende
	6	"	Total
	7	Gemeinde Triesen:	Selbständig Erwerbende
	8	"	Unselbständig Erwerbende
	9	"	Total
	10	Gemeinde Triesenberg:	Selbständig Erwerbende
	11	"	Unselbständig Erwerbende
	12	"	Total
	13	Gemeinde Vaduz:	Selbständig Erwerbende
	14	"	Unselbständig Erwerbende
	15	"	Total
	16	Gemeinde Scharn:	Selbständig Erwerbende
	17	"	Unselbständig Erwerbende
	18	"	Total
	19	Gemeinde Planken:	Selbständig Erwerbende
	20	"	Unselbständig Erwerbende
	21	"	Total
	22	Gemeinde Castan:	Selbständig Erwerbende
	23	"	Unselbständig Erwerbende
	24	"	Total
	25	Gemeinde Kreuzen:	Selbständig Erwerbende
	26	"	Unselbständig Erwerbende
	27	"	Total
	28	Gemeinde Guggen:	Selbständig Erwerbende
	29	"	Unselbständig Erwerbende
	30	"	Total
	31	Gemeinde Ruggell:	Selbständig Erwerbende
	32	"	Unselbständig Erwerbende
	33	"	Total
	34	Gemeinde Schellenberg:	Selbständig Erwerbende
	35	"	Unselbständig Erwerbende
	36	"	Total

Anhang:

Tabelle	37	Grafische Darstellung über das prozentuale Verhältnis der Personen in den einzelnen Erwerbsklassen zur gesamten Anzahl steuerpflichtiger Personen im Lande.
Tabelle	38	Grafische Darstellung über das prozentuale Verhältnis des Erwerbs in den einzelnen Erwerbsklassen zum gesamten Brutto-Erwerb im Lande.
Tabelle	39	Grafische Darstellung über das prozentuale Verhältnis des Vermögens in den einzelnen Erwerbsklassen zum gesamten Reinvermögen im Lande.
Tabelle	40	Gegenüberstellung des Vermögens und Erwerbs, 1952/1956.
Seite	41	Erläuterungen.

VERZEDEN UND ERWERB GEMESS STEUERERKLÄRUNG FÜR DAS JAHR 1966

Landesergebnis

a) Selbständig Erwerbende

Erwerbklasse in Fr. 1'000	Anzahl Personen	Personen in % vom Landes total	Total Erwerb	steuerbarer Erwerb	Abzug in % vom Total-Erwerb	steuerbares Vermögen	Landessteuer- Ergebnis	Gemeindesteu- ergebnis
bis 3000	29	6,8	167'976	130'210	22,5	2'832'800	2'903,05	6'142,55
3 - 6	144	12,2	648'713	534'510	17,6	5'509'800	8'670,60	18'377,15
6 - 9	105	14,0	1'245'406	1'091'310	12,4	6'694'200	17'705,80	37'936,90
9 - 12	174	14,8	1'836'799	1'604'780	8,3	6'422'100	27'588,75	57'916,90
12 - 15	130	11,1	1'754'056	1'595'710	9,0	7'070'900	31'473,70	65'441,10
15 - 18	111	9,4	1'000'495	1'687'600	7,2	6'724'300	35'913,50	74'704,30
18 - 21	75	6,3	1'435'227	1'350'070	6,1	5'231'400	33'576,30	69'264,05
21 - 24	50	5,0	1'320'937	1'244'800	6,3	5'375'200	32'130,90	66'081,25
24 - 27	39	3,3	907'204	973'090	1,4	3'495'000	25'641,55	51'456,20
27 - 30	35	3,0	1'000'256	947'500	5,3	4'000'900	20'262,35	57'185,50
30 - 40	69	5,9	2'395'971	2'200'420	4,8	9'231'900	78'903,95	159'530,--
40 - 50	30	2,6	1'342'983	1'203'970	4,4	5'440'500	48'613,10	99'207,95
50 - 60	17	1,5	928'305	895'960	3,5	3'485'900	37'243,70	75'725,25
60 - 70	7	0,6	435'258	423'980	2,6	1'920'800	10'487,75	37'570,50
70 - 80	7	0,6	514'098	405'430	5,6	1'097'100	19'422,70	39'474,65
80 - 90	5	0,5	417'091	401'580	3,7	1'363'600	30'210,15	36'420,30
90 - 100	5	0,5	415'046	468'840	1,5	1'431'200	21'338,30	42'716,60
100 - 150	7	0,6	1'050'040	1'020'250	2,1	5'025'900	50'563,30	101'126,60
150 - 200	6	0,5	1'066'951	1'044'400	2,1	3'703'800	51'222,75	104'450,90
200 - 500	6	0,5	1'701'327	1'767'600	0,7	10'531'100	95'556,75	193'694,--
500 und mehr	4	0,3	2'906'456	2'901'960	0,2	8'192'600	138'639,45	277'278,90
Erwerbklasse Personen mit Vermögen	siehe Tabelle Seite 2							
Landesergebnis	1'176	100,0	25'540'293	24'221'990	5,2	104'669'600	822'088,40	1'671'102,35

b) Unvollständig Erwerbende

VERFUEGEN UND ERWERB GEMÄSS STEUERERKLÄRUNG FÜR DAS JAHR 1966

Landesergebnis

Erwerbdklassen in Fr. 1'000	Anzahl Personen	Personen in % v. Landstotelel	Total Erwerb	steuerbarer Erwerb	Abzug in % vom Totalerwerb	steuerbaren Vorausagen	Landessteuer- Ergebnis	Gemeindesteuer- Ergebnis
3 - 3'000	911	12.80	1'596'031	1'325'840	16.9	9'995'200	23'665.15	49'119.75
3 - 6	944	13.26	4'289'601	3'686'660	14.1	10'002'600	54'624.55	113'099.46
5 - 9	1'069	15.02	6'052'150	6'965'910	13.2	7'192'600	102'002.70	210'518.05
9 - 12	1'049	14.74	11'192'945	9'631'140	13.2	10'029'300	141'724.75	294'129.75
12 - 15	949	13.33	12'752'252	11'171'340	12.4	12'488'300	188'572.95	391'672.70
15 - 18	620	8.05	10'701'593	9'016'730	12.3	8'651'700	155'924.75	322'487.--
18 - 21	327	4.60	6'360'200	5'650'420	11.2	5'287'100	107'400.65	221'172.40
21 - 24	219	3.00	4'899'381	4'368'470	10.8	4'801'900	92'260.95	188'473.05
24 - 27	136	1.91	3'669'899	3'060'640	11.5	3'148'900	68'542.25	140'725.10
27 - 30	99	1.39	2'820'153	2'555'600	9.4	3'823'200	65'323.05	133'271.95
30 - 40	129	1.81	4'371'188	3'940'410	9.9	5'016'500	107'079.75	216'236.45
40 - 50	52	0.73	2'300'639	2'104'560	8.8	2'947'500	68'916.75	140'424.--
50 - 60	18	0.25	964'100	911'040	7.3	1'115'200	32'368.15	65'107.65
60 - 70	7	0.10	465'516	442'020	5.1	384'500	15'783.80	31'823.35
70 - 80	6	0.08	457'446	432'910	5.4	425'200	15'510.90	31'021.80
80 - 90	5	0.07	420'090	402'090	4.3	172'600	16'620.95	33'241.50
90 - 100	2	0.03	187'917	181'060	3.6	229'700	7'818.25	16'459.60
100 - 150	3	0.04	373'175	336'120	9.9	275'700	14'350.40	28'716.80
150 - 200	3	0.04	522'761	509'330	2.6	1'683'100	24'495.90	48'991.80
200 - 500	4	0.06	1'410'452	1'378'450	2.3	6'353'800	70'969.--	141'978.--
500 und mehr								
Erwerbende Personen mit Vorausagen	555	7.81				47'822'700	51'345.80	105'062.05
Landesergebnis	7'117	100.00	77'124'500	68'106'610	11.7	141'047'500	1'425'329.40	2'923'732.60

Erwerbsklasse in Fr. 1'000	Anzahl Personen	Personen in % v. Landesbev.	Total vermögen	steuerbarer Erwerb	Abzug in % von Totalerwerb	steuerbares Vermögen	Landsteuer- Ergebnis	Gemeindesteuer- Ergebnis
bis 3000	997	11.95	1'764'007	1'457'050	17.4	12'028'000	76'568.20	55'262.30
3 - 6	1'088	13.12	4'038'104	4'221'160	16.5	15'512'400	63'295.15	177'476.69
6 - 9	1'234	14.88	9'236'336	8'077'250	13.1	12'667'900	119'708.50	248'454.95
9 - 12	1'223	14.75	12'939'737	11'321'920	12.5	16'451'400	169'313.50	352'046.65
12 - 15	1'079	13.00	16'508'376	12'767'050	12.0	19'559'200	220'046.65	457'113.80
15 - 18	741	9.04	12'100'000	10'704'470	11.5	14'175'000	197'038.25	396'591.30
18 - 21	401	4.83	7'797'135	7'060'440	10.2	10'518'500	149'976.95	299'437.25
21 - 24	278	3.36	6'228'319	5'613'270	9.9	10'177'600	124'391.85	254'554.30
24 - 27	175	2.10	4'456'103	4'041'730	9.9	6'646'700	94'183.80	192'181.30
27 - 30	134	1.62	3'020'409	3'503'100	8.3	7'032'100	93'505.40	190'457.45
30 - 40	198	2.39	6'767'159	6'220'030	8.1	14'248'400	105'903.70	375'766.45
40 - 50	82	1.00	3'661'632	3'388'530	7.2	8'368'800	117'523.85	239'631.95
50 - 60	35	0.42	1'972'503	1'807'000	5.5	4'401'100	69'611.85	140'032.90
60 - 70	14	0.17	930'774	866'000	3.9	2'395'300	34'271.55	68'393.85
70 - 80	13	0.16	371'514	918'340	5.5	1'522'300	34'933.60	70'495.45
80 - 90	10	0.12	837'181	803'670	4.0	1'335'000	34'637.10	69'662.20
90 - 100	7	0.09	663'363	649'990	2.1	1'669'200	29'176.55	59'176.20
100 - 150	12	0.14	1'023'223	1'364'370	4.1	5'139'100	64'921.70	128'863.40
150 - 200	9	0.11	1'589'712	1'553'730	2.3	5'466'900	75'710.65	153'442.70
200 - 500	10	0.12	2'107'170	3'146'050	1.4	16'004'000	168'545.75	335'672.--
500 und mehr	4	0.05	2'186'465	2'901'960	0.2	8'192'600	138'639.45	277'278.80
Erwerbstätige Personen mit Vermögen	555	6.70				47'822'700	51'345.80	105'062.05
Landesergebnis	8'293	100.00	102'664'881	92'328'600	10.1	246'517'100	2'217'417.80	4'594'834.95

Gemeinds: Balzers

VERFÜGEN UND ERWERB GEMÄSS STEUERERKLÄRUNG FÜR DAS JAHR 1966
(natürliche Personen)

a) Selbständig Erwerbende

Erwerbsklasse in Fr. 1000	Anzahl Personen	Total Erwerb	Total steuer- barer Erwerb	Total steuerbares Vermögen	Landessteuer- Ergebnis	Gemeindesteuer- Ergebnis
bis 3000	26	53'075	39'930	865'100	871.30	1'742.60
3 - 6	23	101'693	83'170	856'600	1'408.85	2'817.70
6 - 9	21	164'958	141'660	583'900	2'124.50	4'249.--
9 - 12	16	166'784	150'200	632'400	2'277.25	4'554.50
12 - 15	16	218'154	199'900	930'000	3'627.50	7'255.--
15 - 18	12	192'400	170'870	1'184'300	4'302.55	8'605.10
18 - 21	8	158'154	153'330	482'900	3'624.70	7'249.40
21 - 24	5	112'006	96'220	335'600	2'416.20	4'832.40
24 - 27	3	75'485	72'340	227'800	1'657.20	3'314.40
27 - 30	6	170'025	159'030	552'800	4'421.45	8'842.90
30 - 40	3	107'579	104'570	371'100	3'560.75	7'121.50
40 - 50						
50 - 60	3	168'656	166'050	645'700	7'159.25	14'318.50
60 - 70						
70 - 80						
80 - 90						
90 - 100						
100 - 150	2	240'325	227'040	1'215'600	9'762.05	19'524.10
150 - 200						
200 - 500						
500 und mehr						
Personen ohne Erwerb, die nur Vermögen versteuern						
Total	144	1'931'235	1'764'310	8'692'600	47'213.55	94'427.10

Gemeinde: Balzers

VERMOEGEN UND ERWERB GEMÄSS STEUERERKLÄRUNG FÜR DAS JAHR 1966

(natürliche Personen)

b) Unselbständig Erwerbende

Erwerbsklasse in Fr. 1000	Anzahl Personen	Total Erwerb	Total steuer- barer Erwerb	Total steuer- bares Vermögen	Kantonssteuer- Ergebnis	Gemeinde- steuerergebnis
bis 3000	80	152'269	123'380	971'600	2'004.35	4'008.70
3 - 6	110	524'945	449'990	1'006'500	4'854.95	9'709.90
6 - 9	133	1'017'143	690'580	866'500	12'608.25	25'216.50
9 - 12	145	1'545'347	1'368'100	1'143'600	19'351.35	38'722.70
12 - 15	127	1'708'639	1'498'270	1'242'800	24'434.05	48'866.10
15 - 18	96	1'572'682	1'380'980	1'330'500	24'192.75	48'385.50
18 - 21	40	777'658	701'000	545'500	13'403.70	26'807.40
21 - 24	31	701'337	623'600	915'500	13'473.10	26'945.20
24 - 27	17	438'353	374'330	658'200	8'386.20	16'772.40
27 - 30	10	262'423	254'460	567'400	6'731.35	13'462.70
30 - 40	25	857'255	776'120	535'000	16'865.35	31'730.70
40 - 50	4	165'177	150'350	99'300	4'170.20	8'340.40
50 - 60	2	117'480	106'980	80'300	3'689.--	7'378.--
60 - 70	2	133'000	125'010	108'200	4'316.20	8'636.40
70 - 80	1	77'090	70'090		1'076.30	2'152.60
80 - 90						
90 - 100						
100 - 150						
150 - 200						
200 - 500						
500 und mehr						
Erwerbslose Personen mit Vermögen	40			2'458'900	2'096.30	4'192.60
Total	863	10'002'566	8'894'040	12'575'100	163'865.40	327'730.80

Gemeinde: Balzers

VERZIEGEN UND ERWERB GEMÄSS STEUERERKLÄRUNG FÜR DAS JAHR 1966

(natürliche Personen)

e) Total

Erwerbsklasse in Fr. 1'000	Anzahl Personen	Total Erwerb	Total steuer- barer Erwerb	Total steuerbares Vorzügen	Landessteuer- Ergebnis	Gemeindesteuer- Ergebnis
bis 3000	106	205'344	163'310	1'836'700	2'875.65	5'751.30
3 - 5	133	626'638	533'160	1'863'300	6'263.80	12'527.60
6 - 9	154	1'182'101	1'032'240	1'457'400	14'732.75	29'465.50
9 - 12	161	1'774'131	1'518'300	1'781'000	21'638.60	43'277.20
12 - 15	143	1'926'793	1'698'170	2'172'800	28'061.55	56'123.10
15 - 18	108	1'765'082	1'551'850	2'514'800	28'495.30	56'950.60
18 - 21	48	935'812	854'330	1'028'400	17'028.40	34'056.80
21 - 24	35	813'343	719'820	1'251'400	15'889.30	31'778.60
24 - 27	20	513'839	445'670	895'000	10'043.40	20'085.80
27 - 30	16	452'448	413'490	1'160'200	11'152.80	22'305.60
30 - 40	28	974'804	880'690	905'100	22'426.10	44'852.20
40 - 50	4	165'177	150'350	99'300	4'170.20	8'340.40
50 - 60	5	286'136	273'030	730'000	11'045.25	22'096.50
60 - 70	2	133'000	125'010	105'200	4'318.20	8'636.40
70 - 80	1	77'890	70'890		1'076.30	2'152.60
80 - 90						
90 - 100						
100 - 150	2	240'325	227'040	1'215'400	9'762.05	19'524.10
150 - 200						
200 - 500						
500 und mehr						
Erwerbslose Personen mit Vorzügen	40			2'455'900	2'095.30	4'192.00
Total	1'007	12'013'863	10'658'350	21'471'900	211'078.95	422'157.90

Gemeinde: Triesen

7

VERMÖGEN UND ERWERB GEMÄSS STEUERERKLÄRUNG FÜR DAS JAHR 1966

(natürliche Personen)

a) Selbständig Erwerbende

Erwerbsklasse in Fr. 1'000	Anzahl Personen	Total Erwerb	Total steuer- barer Erwerb	Total steuerbares Vermögen	Landessteuer- Ergebnis	Gemeindesteuer- Ergebnis
bis 3000	2	5'200	4'600	57'500	74.20	148.60
3 - 6	8	38'730	35'690	285'800	594.70	1'189.40
6 - 9	12	91'720	82'170	543'200	1'288.40	2'576.80
9 - 12	22	236'408	231'670	405'600	3'445.75	6'891.50
12 - 15	9	121'506	114'660	543'200	2'482.15	4'964.30
15 - 18	8	129'184	123'430	369'700	2'284.70	4'569.40
18 - 21	10	192'296	180'540	519'700	4'261.--	8'522.--
21 - 24	8	160'134	172'870	445'400	4'325.70	8'653.40
24 - 27	5	124'995	116'650	467'700	3'195.95	6'391.90
27 - 30	2	57'760	53'590	14'800	1'267.30	2'534.60
30 - 40	6	203'350	195'150	372'300	5'644.05	11'288.10
40 - 50	4	100'049	158'990	1'082'000	6'851.90	13'723.80
50 - 60	1	57'660	55'580	331'800	2'670.70	5'341.40
60 - 70						
70 - 80	1	74'771	71'270	125'200	2'561.60	5'123.20
80 - 90						
90 - 100						
100 - 150	1	126'931	124'430		4'920.50	9'841.--
150 - 200						
200 - 500						
500 und mehr						
Erwerbslose Personen mit Vermögen						
Total	99	1'620'685	1'721'290	5'654'900	45'879.60	91'759.20

VERMÖGEN UND ERWERB GEHÄSS STEUERERHEBUNG FÜR D.S. JAHR 1966

(natürliche Personen)

b) Unselbständig Erwerbende

Erwerbsklasse in Fr. 1'000	Anzahl Personen	Total Erwerb	Total steuer- barer Erwerb	Total steuerliche Vorlägen	Fremdsteuer- Ergebnis	Gemeindesteuer- Ergebnis
bis 3000	97	179'433	149'410	1'309'700	2'251,95	4'593,90
3 - 6	94	409'407	349'630	770'900	4'920,55	9'841,40
6 - 9	154	1'167'900	995'360	1'077'400	13'876,70	27'753,40
9 - 12	179	1'376'933	1'162'110	1'053'500	17'104,60	34'209,20
12 - 15	125	1'657'110	1'470'040	1'320'400	22'732,75	45'465,50
15 - 18	74	1'210'000	1'058'210	842'800	17'020,90	34'041,80
18 - 21	45	770'110	690'180	539'900	15'650,30	31'300,70
21 - 24	22	600'000	503'590	342'800	11'970,00	23'940,60
24 - 27	13	390'712	324'780	209'400	6'276,25	12'552,50
27 - 30	10	280'000	231'390	139'100	5'130,65	10'261,30
30 - 40	15	500'500	450'700	232'000	12'641,55	25'283,10
40 - 50	6	260'000	240'170	130'000	7'552,70	15'105,40
50 - 60	1	500'000	480'450	120'900	11'430,75	22'861,50
60 - 70	1	700'000	700'000	200'000	21'621,00	43'242,10
70 - 80	1	800'000	800'000	300'200	31'130,50	62'261,00
80 - 90	1	900'000	900'000	400'000	41'240,00	82'480,00
90 - 100	1	1'000'000	1'000'000	500'000	51'350,00	102'700,00
100 - 150	1	1'500'000	1'500'000	750'000	76'725,00	153'450,00
150 - 200	1	2'000'000	2'000'000	1'000'000	103'450,00	206'900,00
200 - 300	1	3'000'000	3'000'000	1'500'000	155'175,00	310'350,00
300 und mehr	1	3'000'000	3'000'000	1'500'000	155'175,00	310'350,00
St. anlässlich % anlässlich auf Vorlägen	3			1'375'000	875,00	1'750,00
Total	821	9'057'043	7'900'610	10'500'000	140'042,55	280'105,30

VERMÖGEN UND ERWERB GEMÄSS STEUERERKLÄRUNG FÜR DAS JHR 1966
(natürliche Personen)

c) Total

Erwerbsklasse in Fr. 1'000	Anzahl Personen	Total Erwerb	Total steuerbarer Erwerb	Total steuerbares Vermögen	La des steuer- Ergebnis	Gesamtersteuer- Ergebnis
bis 3000	99	1241633	7541010	114471200	21325.15	41652.30
3 - 6	102	4481137	3841320	1'0561700	51515.25	111031.50
6 - 9	163	12251700	1'0771530	1'6201600	151165.10	301330.20
9 - 12	151	15631341	1'4131780	1'4551100	21542.80	411091.50
12 - 15	131	11821625	1'5341700	1'6711600	251214.90	501421.90
15 - 18	82	11311123	1'1811640	1'2321500	181705.30	391471.60
18 - 21	56	9121115	9701720	1'5011600	171911.20	351221.20
21 - 24	37	8031253	7561460	7901200	161256.50	321597.--
24 - 27	19	6551718	4111430	5911100	91472.20	181946.40
27 - 30	12	3421595	3141980	1971900	71397.95	141795.90
30 - 40	21	7021659	6601850	6541300	161190.60	361381.20
40 - 50	10	4421753	3991150	1'4321000	111814.60	251625.20
50 - 60	2	1121110	1051030	3441700	41303.55	81601.10
60 - 70						
70 - 80	2	1401660	1421850	1451200	51122.65	101132.30
80 - 90		171505	601000	361200	11131.50	61271.--
90 - 100						
100 - 150		1151551	1241430		155.50	5181.--
150 - 200						
200 - 500						
500 und mehr						
Erwerbsklasse Personen mit Vermögen	31			112761000	175.50	1'611.--
Total	919	1218701511	916011900	1611541900	1951922.25	3911641.10

Gemeinde: Triesenberg

10

VERMÖGEN UND ERWERB GEMÄSS STEUERERKLÄRUNG FÜR DAS JAHR 1966

(natürliche Personen)

a) Selbständig Erwerbende

Erwerbsklasse in Fr. 1'000	Anzahl Personen	Total Erwerb	Total steuer- barer Erwerb	Total steuerbares Vermögen	Landessteuer- Ergebnis	Gemeindesteuer- Ergebnis
bis 3000	10	20'373	14'220	274'000	250.90	552.--
3 - 6	29	119'797	100'340	929'200	1'379.--	3'033.80
6 - 9	27	207'312	189'560	702'600	2'698.85	5'937.45
9 - 12	14	153'081	147'660	196'100	2'133.25	4'693.15
12 - 15	14	191'557	177'640	647'300	3'219.40	7'082.70
15 - 18	13	208'973	189'870	434'500	3'328.15	7'321.95
18 - 21	4	79'460	75'230	101'000	1'314.90	2'092.80
21 - 24	6	135'942	127'520	571'000	3'383.65	7'444.05
24 - 27	1	24'800	22'320	3'200	426.95	939.30
27 - 30	1	26'098	26'090	112'800	771.35	1'696.95
30 - 40						
40 - 50	1	46'010	46'010	150'700	1'699.15	3'738.10
50 - 60						
60 - 70						
70 - 80						
80 - 90						
90 - 100						
100 - 150						
150 - 200						
200 - 500						
500 und mehr						
Erwerbslose Personen mit Vermögen						
Total	120	1'215'403	1'116'450	4'122'400	20'605.55	45'332.25

VERMÖGEN UND ERWERB GEMÄSS STEUERERKLÄRUNG FÜR DAS JAHR 1966

(natürliche Personen)

b) Unselbständig Erwerbende

Erwerbsklassen in Fr. 1'000	Anzahl Personen	Total Erwerb	Total steuer- barer Erwerb	Total steuerbares Vermögen	Landessteuer- Ergebnis	Gemeindesteuer- Ergebnis
bis 3000	63	720'758	92'120	1'052'100	1'876.25	4'127.75
3 - 6	75	342'203	281'900	815'500	4'017.45	8'838.40
6 - 9	90	662'513	565'950	769'700	7'791.40	17'141.10
9 - 12	96	1'022'437	873'440	1'103'100	12'465.50	27'424.10
12 - 15	72	977'920	855'890	953'100	13'354.25	29'379.35
15 - 18	46	739'399	661'310	569'900	11'062.25	24'336.95
18 - 21	18	345'320	304'980	258'200	5'770.65	12'695.45
21 - 24	10	226'284	203'090	186'200	4'399.80	9'679.55
24 - 27	9	229'019	203'000	180'500	4'250.20	9'350.45
27 - 30	4	113'400	95'390	40'200	1'971.55	4'337.40
30 - 40	7	238'280	215'450	52'200	4'910.80	10'803.75
40 - 50						
50 - 60	1	52'500	51'000	61'100	1'856.85	4'085.05
60 - 70						
70 - 80						
80 - 90						
90 - 100	1	96'750	91'900	171'700	4'115.40	9'053.90
100 - 150						
150 - 200						
200 - 500						
500 und mehr						
Erwerbslose Personen mit Vermögen	26			3'297'200	3'938.60	8'664.90
Total	518	5'166'783	4'495'420	9'430'700	81'760.95	179'918.10

VERZIEGEN UND ERWERB GEMAESS STEUERERKLÄRUNG FÜR DAS JAHR 1966

(natürliche Personen)

c) Total

Erwerbsklasse in Fr. 1'000	Anzahl Personen	Total Erwerb	Total steuer- barer Erwerb	Total steuer- bares Vermögen	Landssteuer- Ergebnis	Gemeindesteuer- Ergebnis
bis 3000	73	141'131	706'340	1'326'100	2'127.15	4'679.75
3 - 6	104	452'000	382'240	1'744'700	5'396.45	11'872.20
6 - 9	117	859'825	755'570	1'472'300	10'490.25	23'078.55
9 - 12	110	1'175'518	1'021'100	1'299'200	14'598.75	32'117.25
12 - 15	85	1'169'477	1'033'530	1'600'400	16'573.65	36'462.05
15 - 18	59	948'372	851'180	1'084'400	14'390.40	31'658.90
18 - 21	22	424'700	380'270	359'200	7'085.55	15'588.25
21 - 24	16	352'226	330'610	757'200	7'783.45	17'123.60
24 - 27	10	253'819	225'320	103'700	4'677.15	10'289.75
27 - 30	5	141'499	121'480	153'000	2'742.90	6'034.35
30 - 40	7	238'280	215'450	52'200	4'910.80	10'803.75
40 - 50	1	46'010	46'010	150'700	1'699.15	3'738.10
50 - 60	1	52'590	51'000	61'100	1'656.85	4'085.05
60 - 70						
70 - 80						
80 - 90						
90 - 100	1	96'750	91'900	171'700	4'115.40	9053.90
100 - 150						
150 - 200						
200 - 500						
500 und mehr						
Erwerbslose Personen mit Vermögen	26			3'257'200	3'938.60	8'654.90
Total	638	6'382'186	5'611'880	13'553'100	102'366.50	225'250.35

VERMÖGEN UND ERWERB GEMÄSS STEUERERKLÄRUNG FÜR DAS JAHR 1966

(natürliche Personen)

a) Selbständig Erwerbende

Erwerbsklasse in Fr. 1'000	Anzahl Personen	Total Erwerb	Total steuer- barer Erwerb	Total steuerbares Vermögen	Landssteuer- Ergebnis	Gemeindessteuer- Ergebnis
bis 3000	4	6'700	6'400	91'000	114.80	229.80
3 - 6	10	47'839	42'230	444'900	739.55	1'479.70
6 - 9	10	76'394	68'260	472'300	1'302.20	2'604.40
9 - 12	24	257'948	230'560	716'300	3'553.65	7'707.30
12 - 15	26	341'790	298'000	1'221'600	5'654.20	11'308.40
15 - 18	23	373'999	356'560	1'289'300	7'703.40	15'406.80
18 - 21	15	292'809	276'020	1'670'200	7'879.35	15'788.70
21 - 24	14	319'366	303'260	1'134.800	7'932.50	15'865.---
24 - 27	15	380'871	353'900	1'517'300	10'456.20	20'912.40
27 - 30	10	283'098	273'180	1'219'200	9'144.60	18'289.20
30 - 40	25	873'535	829'800	2'339'400	24'670.90	49'221.80
40 - 50	10	442'899	427'780	1'723'000	16'233.55	32'467.70
50 - 60	7	388'565	363'350	1'402'300	14'698.45	29'216.90
60 - 70	2	128'656	124'000	474'700	5'010.05	10'020.70
70 - 80	3	216'954	211'620	379'000	8'478.25	16'956.50
80 - 90	3	252'595	249'320	572'000	11'235.80	22'473.60
90 - 100	5	475'844	468'840	1'431'200	21'350.30	42'716.60
100 - 150	3	313'996	310'990	1'599'300	16'042.05	32'084.70
150 - 200	4	705'792	685'240	2'112'200	32'669.70	65'339.40
200 - 500	5	1'513'459	1'499'750	9'599'100	82'654.35	165'302.70
500 und mehr	2	1'545'180	1'542'680	5'328'000	75'676.80	151'353.60
Erwerbslose Personen mit Vermögen						
Total	220	9'236'323	8'931'740	36'737'100	363'059.65	726'119.30

VERMÖGEN UND ERWERB GEMÄSS STEUERERKLÄRUNG FÜR DAS JAHR 1966

(natürliche Personen)

b) Unselbständig Erwerbende

Erwerbsklasse in Fr. 1'000	Anzahl Personen	Total Erwerb	Total steuer- barer Erwerb	Total steuerbares Vermögen	Landessteuer- Ergebnis	Gemeindesteuer- Ergebnis
bis 3000	269	450'756	391'390	2'078'600	7'353.50	14'707.--
3 - 6	270	1'221'784	1'079'570	2'583'800	76'790.50	33'581.--
6 - 9	261	1'983'458	1'769'700	1'357'100	28'453.35	56'906.70
9 - 12	210	2'185'570	1'928'600	1'994'200	30'085.--	60'170.--
12 - 15	172	2'323'171	2'038'430	3'556'100	38'396.30	76'792.60
15 - 18	108	1'767'475	1'539'840	1'753'200	28'058.30	56'116.60
18 - 21	75	1'466'140	1'304'170	1'062'600	25'113.50	50'227.--
21 - 24	53	1'176'651	1'050'990	1'039'200	23'198.95	46'397.90
24 - 27	47	1'197'190	1'049'190	588'500	22'613.40	45'226.80
27 - 30	30	863'709	787'540	939'200	19'985.30	39'970.60
30 - 40	45	1'519'853	1'367'520	1'421'300	37'018.60	74'037.20
40 - 50	20	882'280	785'390	862'900	25'936.60	51'873.20
50 - 60	9	490'916	465'090	379'100	16'091.95	32'183.90
60 - 70	3	197'560	192'560	238'600	7'806.60	15'613.20
70 - 80	3	226'063	217'500	184'400	8'523.10	17'045.20
80 - 90	4	338'590	322'090	136'400	13'492.45	26'964.90
90 - 100	1	91'167	89'160	58'000	3'702.85	7'405.70
100 - 150	2	250'701	215'650	170'700	9'120.10	18'240.20
150 - 200	1	165'996	158'280	251'400	6'934.20	13'869.40
200 - 500	3	1'160'452	1'140'950	743'400	48'337.10	98'674.20
500 und mehr						
Erwerbslose Personen mit Vermögen	174			18'827'600	18'992.30	37'964.60
Total	1'760	15'959'422	17'894'610	40'236'300	436'993.95	873'967.90

VERMÖGEN UND ERWERB GEMEINSCHAFTLICHE STEUERERKLÄRUNG FÜR DAS JAHR 1966

(natürliche Personen)

c) Total

Erwerbsklasse in Fr. 1'000	Anzahl Personen	Total Erwerb	Total steuer- barer Erwerb	Total steuerbares Vermögen	Landessteuer- Ergebnis	Gemeindesteuer- Ergebnis
bis 3000	273	457'456	397'790	2'169'600	7'458.30	14'936.60
3 - 6	280	1'269'623	1'121'800	3'020'700	17'530.05	35'060.10
6 - 9	271	2'059'052	1'837'960	1'829'400	29'755.55	59'511.10
9 - 12	234	2'437'458	2'159'160	2'710'500	33'638.65	67'277.30
12 - 15	198	2'664'961	2'338'430	4'787'700	44'050.50	88'101.--
15 - 18	131	2'141'474	1'895'400	3'042'500	35'761.70	71'523.40
18 - 21	90	1'756'949	1'580'150	2'732'800	32'992.85	65'985.70
21 - 24	67	1'496'027	1'354'250	2'174'000	31'131.45	62'262.90
24 - 27	62	1'578'061	1'413'030	2'705'600	33'069.60	65'139.20
27 - 30	40	1'152'807	1'060'720	2'158'400	29'128.90	58'259.80
30 - 40	70	2'393'388	2'197'320	3'760'700	61'629.50	123'259.--
40 - 50	30	1'325'179	1'214'170	2'585'900	42'170.15	84'340.30
50 - 60	16	879'501	828'440	1'781'400	30'700.40	61'400.80
60 - 70	5	326'216	316'560	715'300	12'816.65	25'633.30
70 - 80	6	443'017	428'120	563'400	17'001.35	34'002.70
80 - 90	7	591'185	571'410	708'400	24'719.25	49'438.50
90 - 100	6	567'013	556'000	1'482'200	25'051.15	50'122.30
100 - 150	5	564'693	526'540	1'770'000	25'152.15	50'324.30
150 - 200	5	871'778	543'520	2'363'600	38'603.90	78'207.80
200 - 500	8	2'673'921	2'640'700	70'342'500	131'991.45	263'982.90
500 und mehr	2	1'545'183	1'542'630	5'328'000	75'676.80	151'353.60
Erwerbslose Personen mit Vermögen	174			18'827'600	18'982.30	37'964.60
Total	1'983	29'197'745	26'826'350	76'973'400	830'043.60	1'600'087.20

VERMÖGEN UND ERWERB GEMÄSS STEUERERKLÄRUNG FÜR DAS JAHR 1966

(natürliche Personen)

a) Selbständig Erwerbende

Erwerbsklasse in Fr. 1'000	Anzahl Personen	Total Erwerb	Total steuer- barer Erwerb	Total steuerbares Vermögen	Landessteuer- Ergänze	Gemeindesteuer- Ergänze
bis 3000	8	17'641	15'130	332'600	311.65	623.30
3 - 6	14	69'786	59'440	768'500	1'289.50	2'577.--
6 - 9	25	169'322	159'150	1'555'170	3'245.40	6'490.80
9 - 12	27	287'892	259'100	1'360'500	4'674.90	9'349.80
12 - 15	21	265'625	266'680	1'718'900	6'557.40	13'114.80
15 - 18	27	447'571	406'580	2'140'500	9'641.05	19'282.10
18 - 21	14	271'869	252'420	530'800	5'442.75	10'899.50
21 - 24	15	335'765	309'150	1'425'400	7'778.65	15'557.30
24 - 27	10	253'606	276'170	811'600	6'722.45	13'444.90
27 - 30	12	340'124	323'670	1'676'100	9'438.55	18'977.10
30 - 40	20	702'470	655'430	4'415'800	23'053.25	58'106.50
40 - 50	8	347'902	335'850	1'524'900	12'760.80	25'521.60
50 - 60	3	153'024	151'020	723'800	6'615.95	13'231.90
60 - 70	4	246'252	239'630	1'070'500	10'502.65	21'005.30
70 - 80	2	146'473	129'140	375'600	5'236.50	10'473.--
80 - 90	2	164'496	152'260	591'400	6'973.35	13'946.70
90 - 100						
100 - 150	2	249'314	245'310	885'700	12'037.05	24'074.10
150 - 200	1	175'750	175'750	545'100	8'526.15	17'052.30
200 - 500						
500 und mehr	1	736'721	734'720	1'777'000	37'240.20	74'480.40
Erwerbslose Personen mit Vermögen						
Total	216	5'402'603	5'209'590	24'189'800	164'104.20	368'208.40

VEREIDEN UND ERWERB GEMÄSS STEUERERKLÄRUNG FÜR DAS JAHR 1966

(natürliche Personen)

b) Unselbständig Erwerbende

Erwerbsklasse in Fr. 1'000	Anzahl Personen	Total Erwerb	Total steuer- barer Erwerb	Total steuerbares Vermögen	Landessteuer- Ergebnis	Gemeindesteuer- Ergebnis
bis 3000	85	151'547	118'380	1'606'700	2'443.45	4'886.90
3 - 6	126	573'697	491'610	2'426'500	9'494.40	18'988.80
6 - 9	150	1'117'956	971'080	1'210'900	14'459.85	28'919.70
9 - 12	150	1'593'329	1'372'200	1'480'900	20'350.70	40'701.40
12 - 15	149	1'992'735	1'750'000	1'251'100	32'629.90	65'259.80
15 - 18	125	2'048'735	1'804'570	1'732'700	32'810.70	65'621.40
18 - 21	62	1'219'038	1'083'130	873'400	20'414.90	40'829.80
21 - 24	44	959'767	882'220	1'447'800	18'850.30	37'700.60
24 - 27	22	554'235	501'690	576'300	11'687.--	23'374.--
27 - 30	20	569'651	516'350	869'900	13'917.--	27'834.--
30 - 40	22	731'059	658'450	2'080'800	21'312.60	42'625.20
40 - 50	13	594'446	554'160	1'349'400	19'552.35	39'104.70
50 - 60	5	265'762	239'320	581'800	8'897.50	17'795.--
60 - 70	1	67'320	64'920	21'700	2'350.25	4'700.50
70 - 80	1	78'390	72'930	220'800	3'290.45	6'580.90
80 - 90						
90 - 100						
100 - 150	1	122'474	120'470	105'000	5'238.30	10'476.60
150 - 200	2	356'770	351'050	1'431'700	17'561.70	35'123.40
200 - 500	1	259'000	237'530	5'670'400	21'651.90	43'303.80
500 und mehr						
Erwerbelose Personen mit Vermögen	af			13'445'430	17'684.20	35'368.40
Total	1'003	13'279'901	11'789'930	38'322'300	294'627.45	589'254.90

VERFÜGEN UND ERWERB GEMÄSS STEUERERKLÄRUNG FÜR DAS JAHR 1966

(natürliche Personen)

c) Total

Erwerbsklassen in Fr. 1'000	Anzahl Personen	Total Erwerb	Total steuer- barer Erwerb	Total steuerbares Vermögen	Landessteuer- Ergebnis	Gemeindesteuer- Ergebnis
bis 3000	94	169'188	133'510	1'939'300	2'755.10	5'510.20
3 - 6	140	643'483	551'050	3'215'130	70'782.90	21'565.80
6 - 9	175	1'307'278	1'130'230	2'765'070	17'705.25	35'410.50
9 - 12	177	1'881'221	1'631'300	2'841'400	25'025.60	50'051.20
12 - 15	170	2'279'361	2'016'690	2'970'060	39'187.30	78'374.60
15 - 18	152	2'496'310	2'213'150	3'873'200	42'461.75	84'903.50
18 - 21	76	1'490'877	1'335'550	1'404'200	25'854.65	51'729.30
21 - 24	59	1'325'526	1'191'370	2'873'200	26'628.95	53'257.90
24 - 27	32	807'841	777'790	1'387'900	18'409.45	36'818.90
27 - 30	32	909'785	840'020	2'545'000	23'405.55	46'811.10
30 - 40	42	1'433'529	1'313'940	6'496'600	50'365.85	100'731.70
40 - 50	21	942'348	890'070	2'874'300	32'313.15	64'626.30
50 - 60	8	421'786	390'340	1'305'600	15'513.45	31'026.90
60 - 70	5	313'572	304'450	1'032'200	12'882.90	25'765.80
70 - 80	3	224'859	202'070	595'400	8'526.95	17'053.90
80 - 90	2	154'496	152'260	591'400	6'973.35	13'946.70
90 - 100						
100 - 150	3	371'783	356'780	950'700	17'275.35	34'550.70
150 - 200	3	532'525	526'800	1'976'800	26'087.85	52'175.70
200 - 500	1	250'000	237'500	5'610'400	21'651.90	43'303.80
500 und mehr	1	796'721	794'720	1'777'000	37'240.20	74'480.40
Erwerbslose Personen mit Vermögen	83			13'445'400	17'684.20	35'368.40
Total	1'279	18'762'504	16'999'520	62'512'200	478'731.65	957'463.30

VERMÖGEN UND ERWERB GEMÄSS STEUERERKLÄRUNG FÜR DAS JAHR 1966

a) Selbständig Erwerbende

Erwerbsklasse in Fr. 1'000	Anzahl Personen	Total Erwerb	Total steuer- barer Erwerb	Total steuerbares Vermögen	Landessteuer- Ergebnis	Gemeindesteuer- Ergebnis
bis 3000	2	2'950	1'690	20'800	28.15	56.30
3 - 6	3	14'277	12'270	70'400	166.55	333.10
6 - 9	1	6'108	5'490		52.35	104.70
9 - 12	2	21'525	18'090	42'800	229.65	459.30
12 - 15	1	14'613	12'150	12'100	128.15	256.30
15 - 18						
18 - 21						
21 - 24						
24 - 27						
27 - 30						
30 - 40	1	37'774	34'170	3'600	868.15	1'736.30
40 - 50	1	40'783	38'340	64'200	1'101.50	2'203.--
50 - 60						
60 - 70						
70 - 80						
80 - 90						
90 - 100						
100 - 150						
150 - 200						
200 - 500						
500 und mehr						
Erwerbstätige Personen mit Vermögen						
Total	11	138'030	122'200	213'900	2'574.50	5'149.--

VERMÖGEN UND ERWERB GEMEINSCHAFTLICHE STEUERERKLÄRUNG FÜR DAS JAHR 1966

(natürliche Personen)

b) Unselbständig Erwerbende

Erwerbsklasse in Fr. 1'000	Anzahl Personen	Total Erwerb	Total steuer- barer Erwerb	Total steuer- bares Vermögen	Landessteuer- Ergebnis	Gemeindesteuer- Ergebnis
bis 3000	8	15'891	12'970	45'700	176,30	352,60
3 - 6	8	40'613	33'750		472,45	944,90
6 - 9	6	41'347	35'360	43'200	497,35	994,70
9 - 12	13	143'985	130'450	84'400	2'077,10	4'154,20
12 - 15	10	131'991	117'570	40'700	1'743,30	3'486,20
15 - 18	3	47'445	41'820	75'100	783,85	1'567,70
18 - 21	3	57'656	52'080	27'800	799,--	1'598,--
21 - 24	2	43'011	39'050	21'200	663,05	1'326,10
24 - 27						
27 - 30						
30 - 40						
40 - 50						
50 - 60						
60 - 70						
70 - 80						
80 - 90						
90 - 100						
100 - 150						
150 - 200						
200 - 500						
500 und mehr						
Erwerbslose Personen mit Vermögen	10			535'200	597,33	1'014,60
Total	63	521'939	452'990	674'330	7'719,70	15'439,40

VERMÖGEN UND ERWERB GEKAESS STEUERERKLÄRUNG FÜR DAS JAHR 1966

(natürliche Personen)

c) Total

Erwerbsklasse in Fr. 1'000	Anzahl Personen	Total Erwerb	Total steuer- barer Erwerb	Total steuerbares Vermögen	Landessteuer- Ergebnis	Gemeindesteuer- Ergebnis
bis 3000	10	18'841	14'660	66'500	204.45	408.90
3 - 6	11	54'890	46'020	70'400	639.--	1'278.--
6 - 9	7	47'455	40'850	43'200	549.70	1'099.40
9 - 12	15	165'510	148'540	127'200	2'306.75	4'613.50
12 - 15	11	146'604	129'660	52'800	1'871.45	3'742.90
15 - 18	3	47'445	41'820	75'100	783.85	1'567.70
18 - 21	3	51'656	52'080	27'800	799.--	1'598.--
21 - 24	2	43'011	39'050	21'200	653.05	1'326.10
24 - 27						
27 - 30						
30 - 40	1	37'774	34'170	3'600	868.15	1'736.30
40 - 50	1	40'783	38'340	64'200	1'101.50	2'203.--
50 - 60						
60 - 70						
70 - 80						
80 - 90						
90 - 100						
100 - 150						
150 - 200						
200 - 500						
500 und mehr						
Erwerbslose Personen mit Vermögen	10			536'200	597.30	1'014.60
Total	74	659'969	585'190	1'089'200	10'294.20	20'588.40

VERMÖGEN UND ERB ERB GEMÄSS STEUERERKLÄRUNG FÜR DAS JAHR 1966

(natürliche Personen)

a) Selbständig Erwerbende

Erwerbsklasse in Fr. 1'000	Anzahl Personen	Total Erwerb	Total steuer- barer Erwerb	Total steuer- bares Vermögen	Landessteuer- ergebnis	Bund- und Steuer- ergebnis
bis 3000	8	17'884	16'030	276'400	305,85	672,90
3 - 6	17	74'786	60'020	734'200	961,--	2'114,20
6 - 9	21	150'284	125'820	835'100	1'865,70	4'104,55
9 - 12	21	216'691	196'520	651'200	3'396,30	7'471,85
12 - 15	18	240'210	222'160	948'800	4'350,85	9'571,85
15 - 18	17	281'865	267'350	841'700	5'469,25	12'032,35
18 - 21	12	226'577	214'400	941'200	5'194,50	11'427,90
21 - 24	2	45'291	44'280	202'800	1'365,15	3'003,35
24 - 27	1	24'764	22'280	35'200	438,55	964,80
27 - 30	1	29'872	29'870	36'100	694,25	1'505,35
30 - 40	5	175'706	173'200	765'700	6'198,30	13'636,25
40 - 50	2	95'106	88'900	113'400	2'743,50	6'035,70
50 - 60	2	105'807	105'800	157'200	3'806,35	8'373,95
60 - 70						
70 - 80	1	75'900	73'400	217'300	3'146,35	6'921,95
80 - 90						
90 - 100						
100 - 150						
150 - 200	1	185'409	183'410	1'126'500	10'026,90	22'059,20
200 - 500						
500 und mehr						
Erwerbslose Personen mit Vermögen						
Total	129	1'949'152	1'823'440	7'863'800	49'952,80	109'896,15

Gemeinde: Eschen

23

VERMÖGEN UND ERWERB GEMÄSS STEUERERKLÄRUNG FÜR DAS JAHR 1966

(natürliche Personen)

b) Unselbständig Erwerbende

Erwerbsklasse in Fr. 1'000	Anzahl Personen	Total Erwerb	Total steuer- baren Erwerb	Total steuerbares Vermögen	La das steuer- Ergebnis	Gemeindesteuer- Ergebnis
bis 3000	127	196'543	171'520	862'200	2'604,55	5'730,--
3 - 6	96	426'415	372'870	685'400	1'119,75	11'262,15
6 - 9	38	659'031	579'040	391'700	1'527,45	16'560,40
9 - 12	116	1'215'953	1'052'370	1'037'700	1'130,40	33'300,10
12 - 15	113	1'437'953	1'328'500	1'330'900	2'062,75	46'336,05
15 - 18	52	847'767	741'700	666'100	1'107,30	26'636,05
18 - 21	37	712'713	633'000	457'600	1'277,95	24'798,30
21 - 24	24	538'454	470'280	295'400	1'444,60	20'778,10
24 - 27	15	385'833	342'660	400'900	1'893,10	11'364,00
27 - 30	7	201'407	179'190	116'900	4'315,60	9'494,30
30 - 40	6	200'676	180'340	109'400	4'648,25	10'226,15
40 - 50	8	380'352	332'790	285'900	1'206,55	22'454,40
50 - 60						
60 - 70	1	67'636	59'630	16'000	1'276,75	2'813,25
70 - 80						
80 - 90						
90 - 100						
100 - 150						
150 - 200						
200 - 500						
500 und mehr						
Erwerbslose Personen mit Vermögen	32			2'852'100	2'302,40	5'065,30
Total	722	7'320'743	6'143'890	9'530'200	1'4'918,80	25'2'821,35

VERDIENEN UND ERWERB GEMÄSS STEUERERKLÄRUNG FÜR DAS JAHR 1966

(natürliche Personen)

c) Total

Erwerbsklasse in Fr. 1'000	Anzahl Personen	Total Erwerb	Total steuer- barer Erwerb	Total steuerbares Vermögen	Landessteuer- Ergebnis	Gemeindesteuer- Ergebnis
bis 3000	135	214'427	187'550	1'138'600	2'910.40	6'402.90
3 - 6	113	501'201	432'890	1'419'600	6'080.75	13'376.35
6 - 9	109	819'315	704'860	1'226'800	9'393.15	20'664.95
9 - 12	137	1'432'644	1'249'890	1'698'900	18'532.70	40'771.95
12 - 15	131	1'738'163	1'550'660	2'347'700	25'473.60	55'909.90
15 - 18	69	1'129'632	1'009'050	1'507'800	17'576.55	38'668.40
18 - 21	49	941'290	847'400	1'398'800	11'271.95	36'226.20
21 - 24	26	583'755	514'560	502'200	10'809.75	23'781.45
24 - 27	16	410'597	364'940	437'100	8'331.65	18'329.60
27 - 30	8	231'279	209'060	153'000	4'999.85	10'999.65
30 - 40	11	376'382	353'540	875'100	10'846.55	23'862.40
40 - 50	10	455'458	421'690	399'300	12'950.05	28'490.70
50 - 60	2	705'807	705'800	157'200	3'806.35	8'373.95
60 - 70	1	67'636	59'630	16'000	1'278.75	2'813.25
70 - 80	1	75'900	73'400	217'300	3'146.35	6'921.95
80 - 90						
90 - 100						
100 - 150						
150 - 200	1	185'409	183'410	1'126'500	70'026.90	22'059.20
200 - 500						
500 und mehr						
Erwerbslose Personen mit Vermögen	32			2'862'100	2'302.40	5'065.30
Total	851	9'268'895	8'267'330	17'474'000	159'677.70	362'717.50

Gemeinde: Maura

25

VERMÖGEN UND ERWERB GEMÄSS STEUERERKLÄRUNG FÜR DAS JAHR 1966

(natürliche Personen)

a) Selbständig Erwerbende

Erwerbsklasse in Fr. 1'000	Anzahl Personen	Total Erwerb	Total steuer- barer Erwerb	Total steuer- bares Vermögen	Landessteuer- Ergebnis	Gemeindesteuer- Ergebnis
bis 3000	6	15'856	13'170	419'500	447.90	895.80
3 - 6	12	57'786	48'770	374'600	694.75	1'389.50
6 - 9	14	106'035	95'420	629'800	1'499.35	2'998.70
9 - 12	20	208'971	193'470	1'037'100	3'504.30	7'008.60
12 - 15	12	164'035	149'550	627'100	2'909.70	5'819.40
15 - 18	6	102'356	88'900	312'400	1'697.10	3'394.20
18 - 21	7	136'944	133'930	823'400	4'231.45	8'462.90
21 - 24	6	135'253	129'330	931'200	3'188.75	6'377.50
24 - 27	4	102'761	99'490	412'000	2'744.25	5'488.50
27 - 30	2	56'978	53'770	371'400	1'745.40	3'490.80
30 - 40	7	231'683	227'680	763'300	7'323.35	14'646.70
40 - 50	2	96'139	95'630	502'600	4'088.80	8'177.60
50 - 60						
60 - 70						
70 - 80						
80 - 90						
90 - 100						
100 - 150	1	119'480	119'480	1'325'500	7'801.65	15'603.30
150 - 200						
200 - 500						
500 und mehr	1	564'565	564'560	1'087'600	25'722.45	51'444.90
Erwerbslose Personen mit Vermögen						
Total	100	2'098'821	2'013'090	9'617'500	67'599.20	135'198.40

Gemeinde: Maura

VERDIENEN UND ERWERB GEMAESS STEUERERKLÄRUNGEN FÜR DAS JAHR 1966

(natürliche Personen)

b) Unselbständig Erwerbende

Erwerbsklasse in Fr. 1'000	Anzahl Personen	Total Erwerb	Total steuer- barer Erwerb	Total steuerbares Vermögen	Landessteuer- Ergebnis	Gemeindesteuer- Ergebnis
bis 3000	89	165'454	132'800	1'270'100	2'771.70	5'543.40
3 - 6	74	351'660	297'020	1'047'600	4'400.85	8'801.70
6 - 9	89	670'703	568'540	755'000	8'275.45	16'550.90
9 - 12	92	972'977	828'060	1'216'550	12'228.75	24'457.50
12 - 15	85	1'138'973	986'160	1'397'700	16'022.95	32'045.90
15 - 18	61	993'480	859'050	863'200	13'872.25	27'744.50
18 - 21	32	611'678	537'940	626'500	10'450.55	20'901.10
21 - 24	18	397'572	354'430	339'100	7'056.20	14'112.40
24 - 27	8	204'474	185'190	217'700	4'701.--	9'402.--
27 - 30	10	281'437	256'090	652'200	7'115.45	14'230.90
30 - 40	8	271'486	243'320	506'800	6'951.80	13'903.60
40 - 50						
50 - 60						
60 - 70						
70 - 80						
80 - 90						
90 - 100						
100 - 150						
150 - 200						
200 - 500						
500 und mehr						
Erwerbslose Personen mit Vermögen	72			2'366'800	2'270.60	4'541.20
Total	638	6'059'894	5'249'600	11'259'200	96'117.55	192'235.10

VERMÖGEN UND ERWERB GEMÄSS STEUERERKLÄRUNGEN FÜR DAS JAHR 1966

27

(natürliche Personen)

c) Total

Erwerbsklasse in Fr. 1'000	Anzahl Personen	Total Erwerb	Total steuer- barer Erwerb	Total steuerbares Vermögen	Landesteuer- ergebnis	Gemeindesteuer- ergebnis
bis 3000	95	181'310	145'970	1'689'600	3'219.60	6'439.20
3 - 6	86	409'425	345'730	1'422'200	5'095.60	10'191.20
6 - 9	103	776'738	663'960	1'384'800	9'774.80	19'549.60
9 - 12	112	1'181'948	1'021'530	2'253'600	15'733.05	31'466.10
12 - 15	97	1'303'008	1'135'710	2'024'050	18'932.65	37'865.30
15 - 18	67	1'095'836	947'950	1'175'600	15'569.35	31'138.70
18 - 21	39	748'692	671'870	1'449'900	14'682.--	29'354.--
21 - 24	24	532'825	483'760	1'270'300	10'244.95	20'489.90
24 - 27	12	307'235	284'680	629'700	7'445.25	14'890.50
27 - 30	12	338'475	309'860	1'023'600	8'860.85	17'721.70
30 - 40	15	503'169	471'000	1'270'100	14'275.15	28'550.30
40 - 50	2	96'139	95'630	502'600	4'088.80	8'177.60
50 - 60						
60 - 70						
70 - 80						
80 - 90						
90 - 100						
100 - 150	1	119'480	119'480	1'325'500	7'801.65	15'603.30
150 - 200						
200 - 500						
500 und mehr	1	564'565	564'560	1'087'600	25'722.45	51'444.90
Erwerbslose Personen mit Vermögen	72			2'366'800	2'270.60	4'541.20
Total	738	8'158'715	7'261'690	20'876'750	163'716.75	327'433.50

Gemeinde: Gasprin

VERMÖGEN UND ERWERB GEMÄSS STEUERERKLÄRUNG FÜR DAS JAHR 1966

28

(natürlicher Personen)

a) Selbständig Erwerbende

Erwerbsklasse in Fr. 1'000	Anzahl Personen	Total Erwerb	Total steuer- barer Erwerb	Total steuer- bares Vermögen	Landessteuer- Ergabnis	Gemeindesteuer- Ergabnis
bis 3000	2	4'425	3'070	53'300	80.30	176.65
3 - 6	10	42'236	30'050	372'400	503.--	1'106.60
6 - 9	6	43'262	35'790	332'000	673.90	1'482.60
9 - 12	12	124'189	108'000	588'700	1'844.35	4'057.55
12 - 15	4	54'847	47'680	191'700	975.05	2'145.70
15 - 18	3	49'192	48'180	44'100	752.90	1'656.40
18 - 21						
21 - 24						
24 - 27						
27 - 30						
30 - 40	1	32'874	31'870	210'700	1'133.90	2'494.60
40 - 50	1	45'105	45'100	181'800	1'562.30	3'437.05
50 - 60	1	54'663	54'160	221'100	2'383.--	5'242.60
60 - 70	1	60'350	60'350	435'600	2'975.05	6'545.70
70 - 80						
80 - 90						
90 - 100						
100 - 150						
150 - 200						
200 - 500	1	267'658	267'050	932'000	12'902.40	28'385.30
500 und mehr						
Erwerbslose Personen mit Vermögen						
Total	42	778'001	732'100	3'543'400	25'785.15	56'729.55

VERMOEGEN UND ERWERB GEHAESS STEUERERKLÄRUNG FÜR DAS JAHR 1966

(natürliche Personen)

b) Unselbständig Erwerbende

Erwerbsklasse in Fr. 1'000	Anzahl Personen	Total Erwerb	Total steuer- barer Erwerb	Total steuerbares Vermögen	Landessteuer- ergebnis	Gemeindesteuer- ergebnis
bis 3000	19	42'802	32'990	271'500	660.80	1'453.75
3 - 6	17	74'629	60'960	230'300	847.--	1'863.40
6 - 9	31	221'395	167'080	314'500	2'692.10	5'922.60
9 - 12	33	341'347	299'310	343'800	4'326.95	9'519.30
12 - 15	27	364'256	316'040	314'600	4'849.90	10'669.80
15 - 18	25	407'949	358'300	385'200	6'015.95	13'235.10
18 - 21	3	59'741	52'950	145'400	1'001.90	2'204.20
21 - 24	3	65'440	61'700	117'200	1'397.70	3'074.95
24 - 27	1	26'915	23'910		518.65	1'141.05
27 - 30	7	195'602	179'640	176'400	4'032.15	8'870.75
30 - 40	1	36'000	33'500	29'000	825.80	1'816.75
40 - 50						
50 - 60						
60 - 70						
70 - 80						
80 - 90						
90 - 100						
100 - 150						
150 - 200						
200 - 500						
500 und mehr						
Erwerbslose Personen mit Vermögen	21			1'075'800	840.20	1'848.45
Total	188	1'038'076	1'606'380	3'343'700	28'009.10	61'620.10

Gemeinde: Geoplin

30

VERMÖGEN UND ERWERB GEMÄSS STEUERERKLÄRUNG FÜR DAS JAHR 1966

(natürliche Personen)

c) Total

Erwerbsklasse in Fr. 1'000	Anzahl Personen	Total Erwerb	Total steuer- barer Erwerb	Total steuerbares Vermögen	Landessteuer- ergebnis	Gemeindesteuer- ergebnis
bis 3000	21	47'227	36'060	324'800	741.70	1'630.40
3 - 6	27	116'865	91'070	602'700	1'350.--	2'970.--
6 - 9	37	264'657	222'870	646'500	3'365.--	7'405.20
9 - 12	45	465'536	407'310	932'500	6'171.30	13'576.85
12 - 15	31	419'103	363'720	496'300	5'824.95	12'814.90
15 - 18	28	456'141	406'490	429'300	6'768.85	14'891.50
18 - 21	3	59'741	52'950	145'400	1'001.90	2'204.20
21 - 24	3	66'440	61'700	117'200	1'397.70	3'074.95
24 - 27	1	26'915	23'970		518.65	1'141.05
27 - 30	7	196'602	179'640	176'400	4'032.15	8'870.75
30 - 40	2	68'874	65'370	229'700	1'959.70	4'311.35
40 - 50	1	45'105	45'700	181'800	1'562.30	3'437.05
50 - 60	1	54'663	54'160	221'100	2'383.--	5'242.60
60 - 70	1	60'350	60'350	435'600	2'975.05	6'545.10
70 - 80						
80 - 90						
90 - 100						
100 - 150						
150 - 200						
200 - 500						
500 und mehr						
Erwerbslose Personen mit Vermögen	21			1'015'800	840.20	1'848.45
Total	230	2'616'077	2'338'480	6'887'100	53'795.25	118'349.65

VERMOEGEN UND ERWERB GEMÄSS STEUERERKLÄRUNG FÜR DAS JAHR 1966

(natürliche Personen)

a) Selbständig Erwerbende

Erwerbsklasse in Fr. 1'000	Anzahl Personen	Total Erwerb	Total steuerbarer Erwerb	Total steuerbares Vermögen	Landessteuer- ergebnis	Gemeindesteuer- ergebnis
bis 3000	8	11'772	11'670	302'400	301.50	753.75
3 - 6	11	52'476	41'030	495'300	659.--	1'647.50
6 - 9	24	179'156	158'650	901'400	2'477.10	6'192.75
9 - 12	14	146'379	130'230	586'200	1'980.80	4'952.--
12 - 15	7	94'124	85'350	236'200	1'327.50	3'318.75
15 - 18	1	17'878	17'870	87'800	520.90	1'302.25
18 - 21	3	58'778	47'910	162'200	1'361.35	3'403.40
21 - 24	2	43'898	40'600	263'100	1'248.50	3'121.25
24 - 27						
27 - 30	1	28'301	28'300	25'700	739.45	1'848.60
30 - 40						
40 - 50						
50 - 60						
60 - 70						
70 - 80						
80 - 90						
90 - 100						
100 - 150						
150 - 200						
200 - 500						
500 und mehr						
Erwerbslose Personen mit Vermögen.						
Total	71	638'672	561'070	3'060'300	10'616.10	26'540.25

VERMÖGEN UND ERWERB GEMÄSS STEUERERKLÄRUNG FÜR DAS JAHR 1966

32

(natürliche Personen)

b) Dauerständig Erwerbende

Erwerbsklasse in Fr. 1'000	Anzahl Personen	Total Erwerb	Total steuer- barer Erwerb	Total steuerbares Vermögen	Landessteuer- ergebnis	Gemeindesteuer- ergebnis
bis 3000	55	87'176	77'180	307'800	1'180.85	2'952.10
3 - 6	43	184'887	154'640	201'500	2'062.20	5'155.50
6 - 9	45	337'312	290'860	266'900	3'979.15	9'947.90
9 - 12	41	445'166	383'810	249'300	5'577.85	13'944.60
12 - 15	50	667'081	586'950	673'800	9'589.65	23'974.15
15 - 18	21	340'277	302'300	299'500	5'203.65	13'009.10
18 - 21	11	216'849	190'170	221'600	3'731.75	9'329.40
21 - 24	4	87'922	78'190	92'200	1'307.40	3'268.50
24 - 27	4	102'168	93'900	93'400	2'216.45	5'541.10
27 - 30						
30 - 40						
40 - 50	1	42'700	40'700		1'098.35	2'745.90
50 - 60						
60 - 70						
70 - 80						
80 - 90						
90 - 100						
100 - 150						
150 - 200						
200 - 500						
500 und mehr						
Erwerbslose Personen mit Vermögen	44			1'283'600	1'090.90	2'727.25
Total	319	2'511'538	2'199'700	3'689'600	37'038.20	92'595.50

VERMOEGEN UND ERWERB GEMÄSS STEUERERKLÄRUNG FÜR DAS JAHR 1966

(natürliche Personen)

c) Total

Erwerbsklasse in Fr. 1'000	Anzahl Personen	Total Erwerb	Total steuer- barer Erwerb	Total steuerbares Vermögen	Landessteuer- ergabnis	Gemeindesteuer- ergabnis
bis 3000	63	104'948	88'850	610'200	1'482.35	3'705.85
3 - 6	54	237'363	195'670	696'800	2'721.20	6'803.--
6 - 9	69	516'468	449'510	1'168'320	6'456.25	16'140.65
9 - 12	55	591'545	514'040	835'500	7'558.65	18'896.60
12 - 15	57	761'205	672'300	910'000	10'917.15	27'292.90
15 - 18	22	358'155	320'170	387'300	5'724.55	14'311.35
18 - 21	14	275'627	238'080	383'800	5'093.10	12'732.60
21 - 24	6	131'730	118'990	355'300	2'555.90	6'389.75
24 - 27	4	102'168	93'900	93'400	2'216.45	5'541.10
27 - 30	1	28'301	28'300	25'700	739.45	1'848.60
30 - 40						
40 - 50	1	42'700	40'700		1'098.35	2'745.90
50 - 60						
60 - 70						
70 - 80						
80 - 90						
90 - 100						
100 - 150						
150 - 200						
200 - 500						
500 und mehr						
Erwerbslose Personen mit Vermögen	44			1'283'650	1'099.90	2'727.25
Total	390	3'150'210	2'760'510	6'749'970	47'654.30	119'135.75

Gemeinde: Schellenberg

34

VERMÖGEN UND ERWERB GEMÄSS STEUERERKLÄRUNG FÜR DAS JAHR 1966

(natürliche Personen)

a) Selbständig Erwerbende

Erwerbsklasse in Fr. 1'000	Anzahl Personen	Total Erwerb	Total steuer- barer Erwerb	Total steuerbares Vorsägen	Landessteuer- ergebnis	Gemeindesteuer- ergebnis
bis 3000	4	6'100	4'300	140'200	116.50	291.25
3 - 6	7	29'328	21'560	157'700	275.70	689.25
6 - 9	4	31'855	29'340	133'800	478.05	1'195.15
9 - 12	2	20'931	19'280	205'200	548.55	1'377.35
12 - 15	2	26'595	21'940	4'000	241.80	604.50
15 - 18	1	16'077	16'070		213.50	533.75
18 - 21	1	18'040	16'230		259.30	648.25
21 - 24	1	21'372	21'370	64'900	490.80	1'227.--
24 - 27						
27 - 30						
30 - 40	1	31'000	20'500		511.30	1'278.25
40 - 50	1	49'000	47'370	97'900	1'561.60	3'904.--
50 - 60						
60 - 70						
70 - 80						
80 - 90						
90 - 100						
100 - 150						
150 - 200						
200 - 500						
500 und mehr						
Erwerbslose Personen mit Vorsägen						
Total	24	250'298	225'960	803'700	4'697.10	11'742.75

Gemeinde: Schellenberg

VERDIENEN UND ERWERB GEMÄSS STEUERERKLÄRUNG FÜR DAS JAHR 1966

35

(natürliche Personen)

b) Unselbständig Erwerbende

Erwerbsklasse in Fr. 1'000	Anzahl Personen	Total Erwerb	Total steuer- barer Erwerb	Total steuerbares Vermögen	Landessteuer- ergebnis	Gemeindesteuer- ergebnis
bis 3000	18	33'402	24'700	139'200	341.45	853.65
3 - 6	31	139'451	115'710	234'500	1'645.05	4'112.60
6 - 9	22	163'312	132'430	137'900	1'841.65	4'604.15
9 - 12	24	259'954	218'690	317'300	3'011.40	7'527.75
12 - 15	19	258'413	223'550	321'100	3'757.15	9'392.85
15 - 18	19	305'441	268'650	133'500	4'397.15	10'992.90
18 - 21	6	117'326	100'830	78'600	1'792.55	4'481.35
21 - 24	1	22'830	21'330		498.05	1'245.15
24 - 27						
27 - 30	1	28'679	25'550	238'900	1'124.--	2'810.--
30 - 40						
40 - 50						
50 - 60						
60 - 70						
70 - 80						
80 - 90						
90 - 100						
100 - 150						
150 - 200						
200 - 500						
500 und mehr						
Erwerbslose Personen mit Vermögen	22			251'100	817.50	2'043.75
Total	163	1'328'838	1'131'440	1'962.100	19'225.65	48'064.15

VERMÖGEN UND ERWERB GEMÄSS STEUERERKLÄRUNGEN FÜR DAS JAHR 1966

(natürliche Personen)

c) Total


Erwerbsklasse in Fr. 1'000	Anzahl Personen	Total Erwerb	Total steuer- barer Erwerb	Total steuerbares Vermögen	Landessteuer- ergebnis	Gemeindesteuer- ergebnis
bis 3000	22	39'502	29'000	279'400	457.95	1'144.90
3 - 6	38	168'779	137'270	392'200	1'920.75	4'801.85
6 - 9	26	195'167	161'770	271'700	2'319.70	5'799.30
9 - 12	26	280'885	237'970	522'500	3'559.65	8'899.10
12 - 15	21	285'008	245'490	325'100	3'998.95	9'997.35
15 - 18	20	321'518	284'720	133'500	4'670.65	11'526.65
18 - 21	7	135'366	117'060	78'600	2'051.85	5'129.60
21 - 24	2	44'202	42'700	64'900	988.85	2'472.15
24 - 27						
27 - 30	1	28'679	25'550	238'900	1'124.--	2'810.--
30 - 40	1	31'000	28'500		511.30	1'278.25
40 - 50	1	49'000	47'370	97'900	1'561.60	3'904.--
50 - 60						
60 - 70						
70 - 80						
80 - 90						
90 - 100						
100 - 150						
150 - 200						
200 - 500						
500 und mehr						
Erwerbslose Personen mit Vermögen	22			361'100	917.50	2'043.75
Total	187	1'579'106	1'357'400	2'765'800	23'922.75	59'806.90

Prozento vom Landestotal

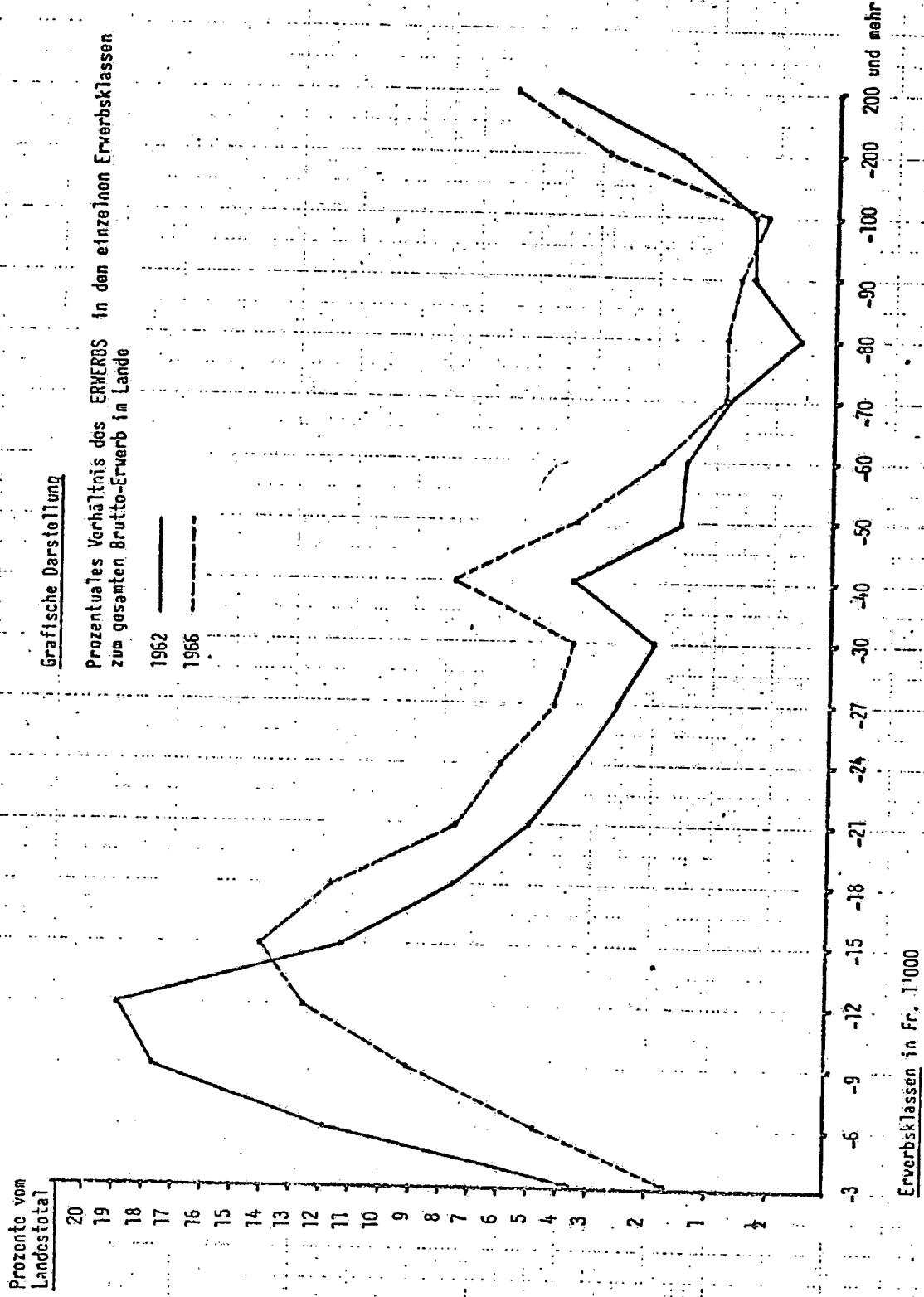
Grafische Darstellung

Prozentuales Verhältnis der PERSONEN in den einzelnen Erverbsklassen zur gesamten Anzahl steuerpflichtiger Personen im Lande

1962
1956



Erverbsklassen in Fr. 1'000.



Prozento vom
Landestotal

20

19

18

17

16

15

14

13

12

11

10

9

8

7

6

5

4

3

2

1

0

1

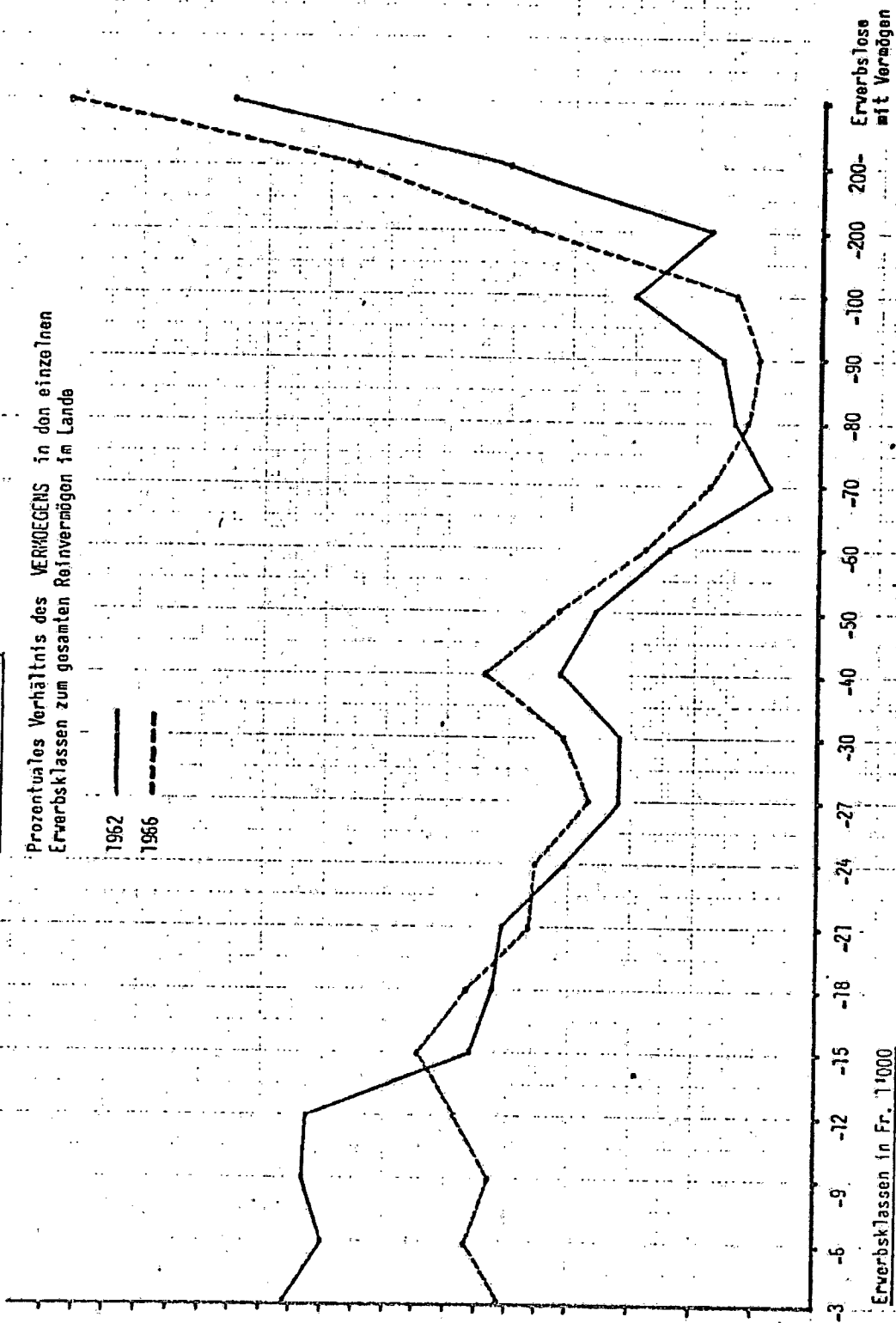
2

Grafische Darstellung

Prozentuales Verhältnis des VERMÖGENS in den einzelnen Erwerbsklassen zum gesamten Reinvermögen im Lande

1962

1966



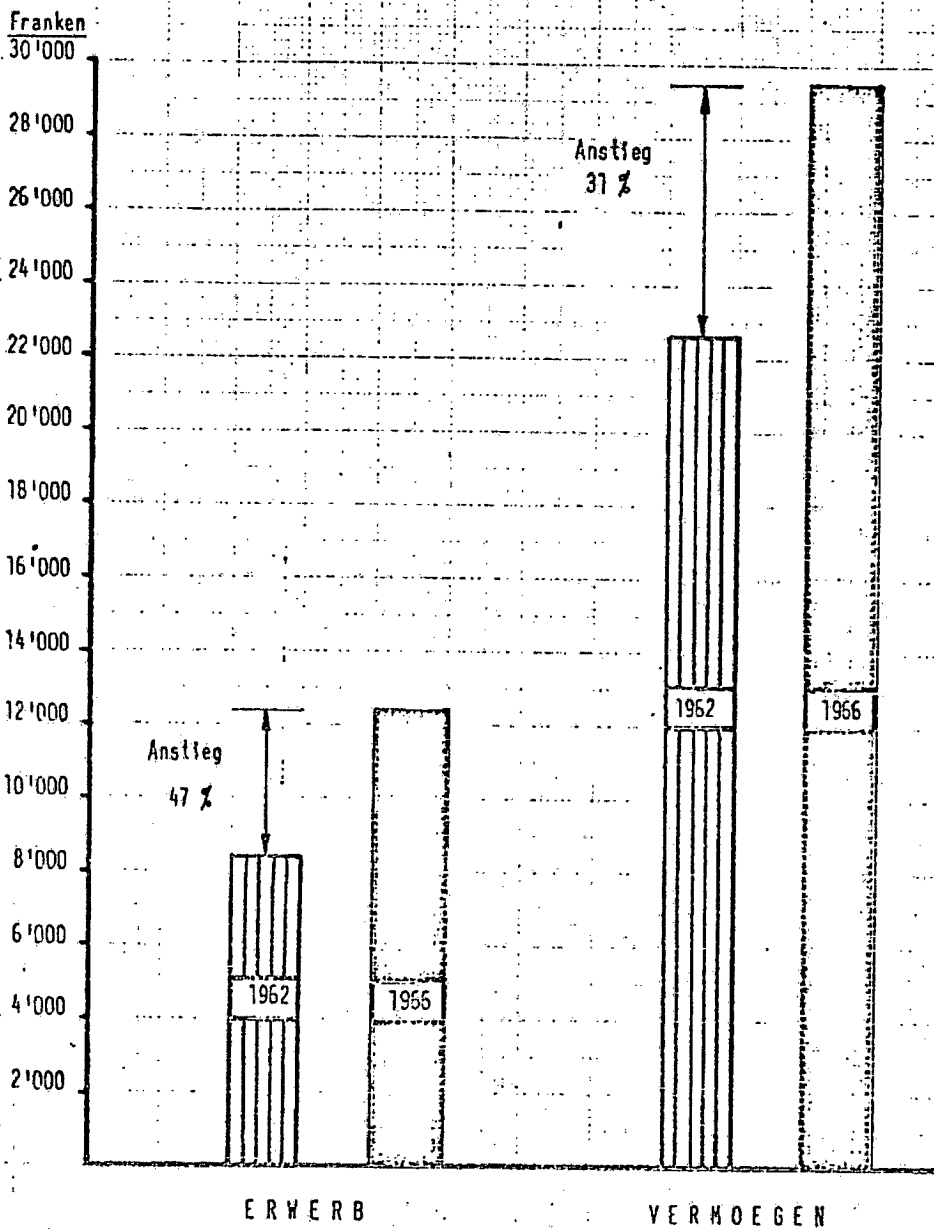
Erwerbsklassen in Fr. 1'000

Erwerbslose
mit Vermögen

Gegenüberstellung des Vermögens und Erwerbs 1962/1966

--- <u>Brutto-Erwerb</u> pro Steuerpflichtiger	1962	Fr.	8'415.-
	1966	Fr.	12'380.-
--- <u>Reinvermögen</u> pro Steuerpflichtiger	1962	Fr.	22'684.-
	1966	Fr.	29'725.-

Grafisch dargestellt:



Erläuterungen

In den vorstehenden Tabellen sind alle Steuerpflichtigen erfasst, die auf Grund einer Steuererklärung veranlagt worden sind.

Personen, die gleichzeitig einen Erwerb aus selbständig und unselbständiger Erwerbstätigkeit ausgewiesen haben, sind in der Rubrik enthalten, in der sie das höhere Einkommen erzielten. Der separat besteuerte Erwerb von Ehefrauen wurde dem Einkommen des Ehemannes zugezählt.

Nicht inbegriffen sind in den Tabellen allfällige Erwerbseinkommen von Saisonarbeitern und andern, nur kurzfristig in Landa weilenden Angestellten, die am Stichtag (31.12.1956) das Land bereits verlassen hatten und deren Steuer mit dem Lohnsteuerabzug abgegolten worden ist. Ebenso sind die Grundstücksvermögen von im Bestande lebenden Steuerpflichtigen nicht erfasst. In den Landes- und Gemeindesteuer-Ergebnissen sind die Steuererträge von Rentnern mit Pauschalvertrag nicht enthalten, da diese Steuerbefreiung nicht auf Grund des Vermögens oder Erwerbs besessen worden. Aus den vorgenannten Gründen stimmen auch die in den Tabellen aufgeführten Landesergebnisse nicht mit den im Rechenschaftsbericht aufgeführten Zahlen überein.

Vaduz, 3. Januar 1959