


---

Fürstentum  
Liechtenstein

---



---

**Bildungsstatistik**

---

2006

**Amt für  
Volkswirtschaft**  
9490 Vaduz

<b>Herausgeber und Vertrieb</b>	Amt für Volkswirtschaft, Abteilung Statistik LI-9490 Vaduz Telefon +423 236 68 76 Telefax +423 236 69 31
<b>Auskunft</b>	Harry Winkler, Tel. +423 236 68 90 E-Mail: <a href="mailto:info.statistik@avw.llv.li">info.statistik@avw.llv.li</a>
<b>Internet</b>	<a href="http://www.avw.llv.li">www.avw.llv.li</a> - Link "Statistik"
<b>Erscheinungsweise</b>	Jährlich
<b>Publikationsnummer</b>	1053
<b>Copyright</b>	Wiedergabe unter Angabe des Herausgebers (Amt für Volkswirtschaft, Abteilung Statistik) gestattet.

## Inhaltsverzeichnis

<b>Vorwort .....</b>	<b>7</b>
<b>Einleitung .....</b>	<b>9</b>
<b>1. Kommentar zu den Ergebnissen des Schuljahres 2005/06.....</b>	<b>9</b>
<b>2. Aufbau des liechtensteinischen Bildungswesens .....</b>	<b>26</b>
<b>3. Abkürzungen und Bezeichnungen .....</b>	<b>27</b>
<b>Tabellen .....</b>	<b>29</b>
<b>1. Öffentliche Schulen .....</b>	<b>29</b>
Schüler nach Schulstufe, Schulregion und Wohnregion der Schüler.....	30
Schüler nach Schulstufe, Schulort und Wohnort der Schüler .....	31
<b>2. Öffentliche Kindergärten.....</b>	<b>33</b>
Kinder nach Kindergartenstufe und Schulregion, Staatsangehörigkeit und Geschlecht.....	34
Unterrichtende nach Geschlecht, Arbeitspensum, Durchschnittsalter .....	34
Kinder nach Schulort, Region, Kindergartenstufe, Staatsangehörigkeit und Geschlecht .....	35
<b>3. Öffentliche Primarschulen, Einführungsklassen, Vorschulen.....</b>	<b>37</b>
<b>3.1. Öffentliche Einführungsklassen und Vorschulen .....</b>	<b>38</b>
Schüler nach Schulregion, Staatsangehörigkeit und Geschlecht.....	38
<b>3.2. Öffentliche Primarschulen .....</b>	<b>39</b>
Schüler nach Schulregion, Klassenstufe, Staatsangehörigkeit und Geschlecht.....	39
Unterrichtende nach Geschlecht, Arbeitspensum, Durchschnittsalter .....	39
Schüler nach Schulort, Staatsangehörigkeit und Geschlecht .....	40
Anzahl Schüler, Klassen und Schüler pro Klassenstufe nach Schulregion .....	41
<b>4. Öffentliche Oberschulen .....</b>	<b>43</b>
Schüler nach Schulregion, Klassenstufe, Staatsangehörigkeit und Geschlecht.....	44
Unterrichtende nach Geschlecht, Arbeitspensum, Durchschnittsalter .....	44
<b>5. Öffentliche Realschulen .....</b>	<b>45</b>
Schüler nach Schulregion, Klassenstufe, Staatsangehörigkeit und Geschlecht.....	46
Unterrichtende nach Geschlecht, Arbeitspensum, Durchschnittsalter .....	46
<b>6. Liechtensteinisches Gymnasium.....</b>	<b>47</b>
Schüler nach Klassenstufe, Wohnregion, Staatsangehörigkeit und Geschlecht .....	48
Unterrichtende nach Geschlecht, Arbeitspensum, Durchschnittsalter .....	52
Dreijahresvergleich – Maturanden nach Staatsangehörigkeit und Geschlecht.....	53
<b>7. Freiwilliges 10. Schuljahr .....</b>	<b>55</b>
Schüler nach Schwerpunktfach, Wohnregion, Staatsangehörigkeit und Geschlecht .....	56
Unterrichtende nach Geschlecht, Arbeitspensum, Durchschnittsalter .....	56
<b>8. Privatschulen in Liechtenstein.....</b>	<b>57</b>
Schüler nach Schulstufe und Wohnort .....	58
Schüler nach Schul- und Klassenstufe, Wohnregion, Staatsangehörigkeit und Geschlecht .....	59
Vierjahresvergleich – Schüler nach Schul- und Klassenstufe, Wohnregion und Geschlecht .....	61

<b>9. Sonderschulen in Liechtenstein .....</b>	<b>63</b>
Schüler nach Wohnsitz, Staatsangehörigkeit und Geschlecht .....	64
<b>10. Pflichtschulen im Ausland.....</b>	<b>65</b>
Schüler nach Schulstufe, Schulland und Wohnort der Schüler .....	66
<b>11. Berufsbildung.....</b>	<b>69</b>
<b>11.1. Lehrlinge in liechtensteinischen Lehrbetrieben .....</b>	<b>70</b>
Lehrlinge nach Beruf, Wohnsitz und Geschlecht.....	70
Lehrlinge nach ausgewählten Berufen nach Fachrichtung und Geschlecht .....	73
Lehrlinge nach Beruf, Lehrjahr und Geschlecht .....	74
Lehrlinge an Berufsmittelschulen nach Beruf, Wohnsitz und Geschlecht .....	77
Lehrlinge an Berufsmittelschulen nach Fachrichtung, Wohnsitz und Geschlecht.....	77
Zehnjahresvergleich – Absolventen nach Beruf und Abschlussjahr.....	78
<b>11.2. Liechtensteinische Lehrlinge in schweizerischen Lehrbetrieben .....</b>	<b>83</b>
Vierjahresvergleich - Lehrlinge nach Beruf und Geschlecht.....	83
Dreijahresvergleich - Absolventen nach Beruf.....	85
<b>12. Kunstschule Liechtenstein, Mittel- und Fachschulen, Gymnasien .....</b>	<b>87</b>
<b>12.1. Kunstschule Liechtenstein .....</b>	<b>88</b>
Dreijahresvergleich - Schüler im Vorkurs nach Wohnsitz und Geschlecht .....	88
Dreijahresvergleich – Absolventen des Vorkurses nach Wohnsitz und Geschlecht .....	88
Dreijahresvergleich - Unterrichtende nach Geschlecht, Gesamtpensum und Durchschnittsalter .....	88
<b>12.2. Liechtensteinische Schüler an schweizerischen Fachschulen .....</b>	<b>89</b>
Schüler nach Fächergruppen und Geschlecht .....	89
<b>12.3. Liecht. Schüler an Fachschulen und Oberstufengymnasien in Vorarlberg.....</b>	<b>90</b>
Schüler nach Schulart und Geschlecht.....	90
Absolventen nach Prüfungsart.....	90
<b>13. Berufsmittelschule Liechtenstein .....</b>	<b>91</b>
Schüler nach Schwerpunktfach, Wohnsitz und Geschlecht .....	92
Unterrichtende nach Geschlecht, Gesamtpensum, Durchschnittsalter .....	92
Absolventen nach Fachrichtung, Wohnsitz und Geschlecht .....	92
<b>14. Hochschule Liechtenstein .....</b>	<b>93</b>
Studierende nach Studiengängen, Studienstufe, Wohnsitz und Geschlecht .....	94
Absolventen nach Studienfach, Examensstufe, Wohnsitz und Geschlecht .....	95
<b>15. Fachhochschulen im Ausland.....</b>	<b>97</b>
<b>15.1. Schweizerische Fachhochschulen.....</b>	<b>98</b>
Studierende nach FH-Region, Staatsangehörigkeit und Geschlecht .....	98
Studierende nach Studiengängen, Staatsangehörigkeit und Geschlecht .....	99
Sechsjahresvergleich – Studierende nach Studiengängen .....	100
Absolventen nach Fächergruppen, Staatsangehörigkeit und Geschlecht.....	102
Sechsjahresvergleich – Absolventen nach Fächergruppen und Studiengängen .....	103
<b>15.2. Österreichische Fachhochschulen .....</b>	<b>104</b>
Studierende nach Studiengängen, Staatsangehörigkeit und Geschlecht .....	104
Absolventen nach Studiengängen, Staatsangehörigkeit und Geschlecht.....	104
Vierjahresvergleich – Studierende nach Studiengängen.....	105
Vierjahresvergleich – Absolventen nach Studiengängen .....	105

<b>16. Universitäten</b> .....	<b>107</b>
<b>16.1. Universitäre Einrichtungen in Liechtenstein</b> .....	<b>108</b>
Studierende nach Studiengängen, Wohnsitz und Geschlecht .....	108
Absolventen nach Fächergruppen, Wohnsitz und Geschlecht.....	108
<b>16.2. Universitäten in der Schweiz</b> .....	<b>109</b>
Studierende nach Universitätsart und -ort, Staatsangehörigkeit und Geschlecht.....	109
Studierende nach Studiengängen, Staatsangehörigkeit und Geschlecht .....	110
Sechsjahresvergleich – Studierende nach Studiengängen .....	112
Absolventen nach Fächergruppen, Examensstufe, Staatsangehörigkeit und Geschlecht.....	114
Sechsjahresvergleich – Absolventen nach Fächergruppen und Examensstufe .....	115
<b>16.3. Universitäten in Österreich</b> .....	<b>116</b>
Studierende nach Universitätsart und -ort, Wohnsitz und Geschlecht .....	116
Belegte Studiengänge nach Staatsangehörigkeit und Geschlecht der Studierenden.....	117
Vierjahresvergleich – Belegte Studiengänge nach Geschlecht der Studierenden.....	119
Studienabschlüsse nach Fächergruppen sowie Staatsangehörigkeit und Geschlecht der Absolventen .....	122
Vierjahresvergleich - Studienabschlüsse nach Fächergruppen und Geschlecht der Absolventen .....	123
<b>16.4. Universitäten in Deutschland</b> .....	<b>124</b>
Dreijahresvergleich - Studierende nach Hochschulart, -ort und Geschlecht.....	124
Dreijahresvergleich - Studierende nach Studienfächern und Geschlecht.....	125
<b>17. Erwachsenenbildung, Musikschule</b> .....	<b>127</b>
<b>17.1. Erwachsenenbildung</b> .....	<b>128</b>
Kurse, Lektionen und Teilnehmer.....	128
Veranstalter und Teilnehmerlektionen.....	128
<b>17.2. Liechtensteinische Musikschule</b> .....	<b>129</b>
Musikschüler nach Instrumenten, Unterrichtsart, Altersklassen; Unterrichtende.....	129
<b>18. Übertritte und Pflichtschulabgänger</b> .....	<b>131</b>
<b>18.1. Übertritte von der Primarstufe</b> .....	<b>132</b>
Übertritte von der Primarstufe in die Sekundarstufe I.....	132
<b>18.2. Pflichtschulabgänger</b> .....	<b>133</b>
Pflichtschulabgänger – Berufswahl, Weiterbildung .....	133
<b>19. Öffentliche Finanzen im Bildungsbereich</b> .....	<b>135</b>
Laufende Rechnungen von Land und Gemeinden nach Aufwand- und Ertragsart.....	136
Laufende Rechnungen von Land und Gemeinden nach Schulstufe bzw. -typ .....	137
<b>20. Vergleichstabellen</b> .....	<b>141</b>
Ländervergleich: Bildungsbeteiligung nach Altersgruppen .....	142
Ländervergleich: Schüler pro Vollzeitlehrer .....	143
Ländervergleich: Ausgaben für öffentliche Bildungseinrichtungen pro Schüler .....	143
Öffentliche Schulen und Privatschulen – Schüler nach Schultypen.....	144
Öffentliche Schulen - Unterrichtende nach Schultypen.....	145
Volkszählungen 2000, 1990, 1980 – Höchste abgeschlossene Ausbildung der Bevölkerung....	146



## Bildungsstatistik 2006

Die Abteilung Statistik des Amtes für Volkswirtschaft publiziert die Bildungsstatistik jährlich als Gesamtpublikation. Daten zu einzelnen Bildungsbereichen, die bereits zu einem früheren Zeitpunkt vorliegen, werden vorgängig als Sonderpublikationen im Internet veröffentlicht.

Die hier vorliegende Bildungsstatistik enthält detaillierte Angaben zum Bildungswesen in Liechtenstein sowie zur Bildungsbeteiligung der liechtensteinischen Bevölkerung im Schuljahr 2005/06. Da die Bildungsangebote auf Sekundarstufe II und Tertiärstufe im Inland nicht alle Bereiche abdecken, wählen viele Einwohner zur Aus- oder Weiterbildung Bildungseinrichtungen im Ausland. Daten zu den am häufigsten genutzten ausländischen Bildungseinrichtungen sind ebenfalls in dieser Publikation enthalten.

Wir danken allen Personen und Institutionen, die uns Daten zur Verfügung stellen und damit die Erstellung der Bildungsstatistik in diesem Umfang ermöglichen. Insbesondere bedanken wir uns beim Schulamt in Vaduz, dem Amt für Berufsbildung, Schaan, der Stabsstelle Finanzen, den Gemeindeverwaltungen in Liechtenstein, den Privatschulen, dem Bundesamt für Statistik, Neuchâtel, dem Bundesministerium für Bildung, Wissenschaft und Kultur, Wien, dem Landesschulrat für Vorarlberg in Bregenz und dem Statistischen Bundesamt, Wiesbaden.

Diese und weitere Publikationen finden Sie im Internet unter [www.avw.llv.li](http://www.avw.llv.li).

Vaduz, 26. Januar 2007

AMT FÜR VOLKSWIRTSCHAFT  
DES FÜRSTENTUMS LIECHTENSTEIN

Abteilung Statistik





## Einleitung

### 1. Kommentar zu den Ergebnissen des Schuljahres 2005/06

**Tab. 1 Übersicht - Schüler, Lehrlinge und Studierende nach Bildungseinrichtung**

Bildungseinrichtung	Schüler		
	Gesamt	M	W
Öffentliche Kindergärten	770	393	377
Öffentliche Primarschulen, inkl. EK/VS	2 155	1 058	1 097
Öffentliche Oberschulen	427	230	197
Öffentliche Realschulen	716	361	355
Liecht. Gymnasium	695	300	395
Freiwilliges 10. Schuljahr	72	30	42
Privatschulen in Liechtenstein	243	128	115
Sonderschulen	116	87	29
Liecht. Pflichtschüler an ausl. Schulen	187	88	99
Lehrlinge in liecht. Lehrbetrieben	1 138	750	388
FL- Lehrlinge in schweiz. Lehrbetrieben <sup>1</sup>	53	26	27
Kunstschule Liechtenstein	20	7	13
Fachschulen in der Schweiz	287	148	139
Fachschulen/ Gymnasien in Vorarlberg	176	82	94
Berufsmittelschule Liechtenstein	138	90	48
Hochschule Liechtenstein	626	435	191
Schweizerische Fachhochschulen <sup>1</sup>	152	85	67
Österreichische Fachhochschulen <sup>1</sup>	10	5	5
Universitäre Einrichtungen in Liechtenstein	32	21	11
Schweizerische Universitäten <sup>1</sup>	415	231	184
Österreichische Universitäten <sup>1</sup>	176	106	70
Deutsche Universitäten <sup>1</sup>	19	10	9

<sup>1</sup> Nur Schüler, Lehrlinge und Studierende mit Wohnsitz in Liechtenstein. Bei den schweizerischen Fachhochschulen und Universitäten wurde der Wohnsitz vor Studienbeginn berücksichtigt.

Aufgeführt sind ausschliesslich die Bildungseinrichtungen, für die vollständige Zahlen vorlagen.

Auf fast allen Stufen des nach-obligatorischen Bildungsbereichs ist ein kontinuierlicher Anstieg der Zahl der Teilnehmer zu verzeichnen. Erstmals waren im Wintersemester 2005/06 mehr als 400 Studierende aus Liechtenstein an einer Universität in der Schweiz eingeschrieben.

Die Bildungsbeteiligung der Frauen auf Hochschul-Niveau ist im Vergleich zu den männlichen Kollegen weiterhin deutlich tiefer.

**Tab. 2 Schüler im Kindergarten, der Primarstufe und der Sekundarstufe I nach Schulart, Schulort und Wohnort der Schüler**

Schulstufe/ Schulort	Gesamt Schüler	Wohnort der Schüler						
		Gesamt Ober- land	Planken, Schaan, Vaduz	Balzers, Triesen, Triesen- berg	Gesamt Unter- land	Eschen, Mauren, Nendeln, Schaanwald	Gamprin- Bendern, Ruggell, Schellenberg	Gesamt Ausland
<b>Kindergarten</b>	<b>799</b>	<b>468</b>	<b>218</b>	<b>250</b>	<b>318</b>	<b>218</b>	<b>100</b>	<b>13</b>
<b>Öffentliche Kindergärten</b>	<b>770</b>	<b>458</b>	<b>208</b>	<b>250</b>	<b>311</b>	<b>212</b>	<b>99</b>	<b>1</b>
<b>im Oberland</b>	461	456	206	250	4	3	1	1
in Planken, Schaan, Vaduz	211	207	204	3	3	2	1	1
in Balzers, Triesen, Triesenberg	250	249	2	247	1	1	-	-
<b>im Unterland</b>	309	2	2	-	307	209	98	-
in Eschen, Mauren, Nendeln, Schaanwald	210	1	1	-	209	207	2	-
in Gamprin-Bendern, Ruggell, Schellenberg	99	1	1	-	98	2	96	-
<b>Privatkindergärten in Liechtenstein</b>	<b>29</b>	<b>10</b>	<b>10</b>	<b>-</b>	<b>7</b>	<b>6</b>	<b>1</b>	<b>12</b>
<b>Kindergärten im Ausland</b>	<b>n.v.</b>	<b>n.v.</b>	<b>n.v.</b>	<b>n.v.</b>	<b>n.v.</b>	<b>n.v.</b>	<b>n.v.</b>	<b>n.v.</b>
<b>Primarstufe</b>	<b>2 344</b>	<b>1 427</b>	<b>623</b>	<b>804</b>	<b>857</b>	<b>547</b>	<b>310</b>	<b>60</b>
<b>Öffentliche Schulen</b>	<b>2 155</b>	<b>1 343</b>	<b>573</b>	<b>770</b>	<b>812</b>	<b>517</b>	<b>295</b>	<b>-</b>
<b>im Oberland</b>	1 345	1 342	572	770	3	2	1	-
in Planken, Schaan, Vaduz	571	568	563	5	3	2	1	-
in Balzers, Triesen, Triesenberg	774	774	9	765	-	-	-	-
<b>im Unterland</b>	810	1	1	-	809	515	294	-
in Eschen, Mauren, Nendeln, Schaanwald	510	-	-	-	510	509	1	-
in Gamprin-Bendern, Ruggell, Schellenberg	300	1	1	-	299	6	293	-
<b>Privatschulen in Liechtenstein</b>	<b>92</b>	<b>23</b>	<b>16</b>	<b>7</b>	<b>9</b>	<b>4</b>	<b>5</b>	<b>60</b>
<b>Pflichtschulen im Ausland</b>	<b>97</b>	<b>61</b>	<b>34</b>	<b>27</b>	<b>36</b>	<b>26</b>	<b>10</b>	<b>-</b>
<b>Sekundarstufe I</b>	<b>1 698</b>	<b>1 038</b>	<b>437</b>	<b>601</b>	<b>608</b>	<b>391</b>	<b>217</b>	<b>52</b>
<b>Öffentliche Schulen</b>	<b>1 498</b>	<b>945</b>	<b>390</b>	<b>555</b>	<b>548</b>	<b>351</b>	<b>197</b>	<b>5</b>
<b>im Oberland</b>	1 109	941	386	555	163	98	65	5
in Planken, Schaan, Vaduz	680	514	380	134	163	98	65	3
in Balzers, Triesen, Triesenberg	429	427	6	421	-	-	-	2
<b>im Unterland</b>	389	4	4	-	385	253	132	-
in Eschen, Mauren, Nendeln, Schaanwald	389	4	4	-	385	253	132	-
<b>Privatschulen in Liechtenstein</b>	<b>122</b>	<b>44</b>	<b>21</b>	<b>23</b>	<b>31</b>	<b>17</b>	<b>14</b>	<b>47</b>
<b>Pflichtschulen im Ausland</b>	<b>78</b>	<b>49</b>	<b>26</b>	<b>23</b>	<b>29</b>	<b>23</b>	<b>6</b>	<b>-</b>

Deutlich mehr als 90 Prozent der schulpflichtigen Schüler, d.h. der liechtensteinischen Schülerinnen und Schüler der Primarstufe und der Sekundarstufe I, besuchten im Schuljahr 2005/06 eine öffentliche Schule in Liechtenstein (Tab. 2).

Auf Primarstufe werden ausländische Schulen den Privatschulen in Liechtenstein vorgezogen. Auf Sekundarstufe I gleicht sich der Anteil der Schüler an liechtensteinischen Privatschulen und an ausländischen Schulen mit jeweils rund 4 Prozent an. Die jeweiligen Anteile variieren jedoch je nach Wohnort teils erheblich.

### Öffentliche Schulen in Liechtenstein

4973 Schüler besuchten im Schuljahr 2005/06 eine öffentliche Schule in Liechtenstein, 26 weniger als im Vorjahr (Tab. 3). Der Rückgang der Schülerzahl ist vor allem auf die Abschaffung der 8. Klassenstufe am Liechtensteinischen Gymnasium zurückzuführen.

Im Schuljahr 2005/06 waren 641 Unterrichtende an öffentlichen Schulen beschäftigt. Von den 641 Lehrpersonen unterrichteten 578 an nur einer Schulart, 49 an zwei, 13 an drei und eine Lehrperson an vier Schularten. Sie teilten sich ein Gesamtpensum von 512.7 Vollzeitstellen.

Im Durchschnitt erfüllte jede Lehrperson ein Pensum von 80 Stellenprozenten. Eingerechnet wurden auch die Unterrichtenden in den Fächern Sport, Religion, Haushaltskunde, textiles Gestalten und Sprachen sowie die Fachunterrichtenden an der Berufsmittelschule und im Freiwilligen 10. Schuljahr, deren Arbeitspensum üblicherweise unter dem Durchschnitt liegen.

**Tab. 3 Öffentliche Schulen in Liechtenstein - Schüler und Unterrichtende**

Schulstufe/ Schulart	Schüler			Unterrichtende <sup>1</sup>				
	G	M	W	G	M	W	Vollzeit- stellen	Durchschn. Alter
Kindergärten	770	393	377	83	2	81	58.9	36
Primarschulen	2 155	1 058	1 097	268	67	201	205.3	42
Oberschulen	427	230	197	110	51	59	75.7	41
Realschulen	716	361	355	124	62	62	83.6	41
Liecht. Gymnasium	695	300	395	96	62	34	72.0	44
Freiwilliges 10. Schuljahr	72	30	42	22	11	11	10.6	43
Berufsmittelschule	138	90	48	16	9	7	6.6	41
<b>Gesamt</b>	<b>4 973</b>	<b>2 462</b>	<b>2 511</b>	<b>719</b>	<b>264</b>	<b>455</b>	<b>512.7</b>	<b>41</b>

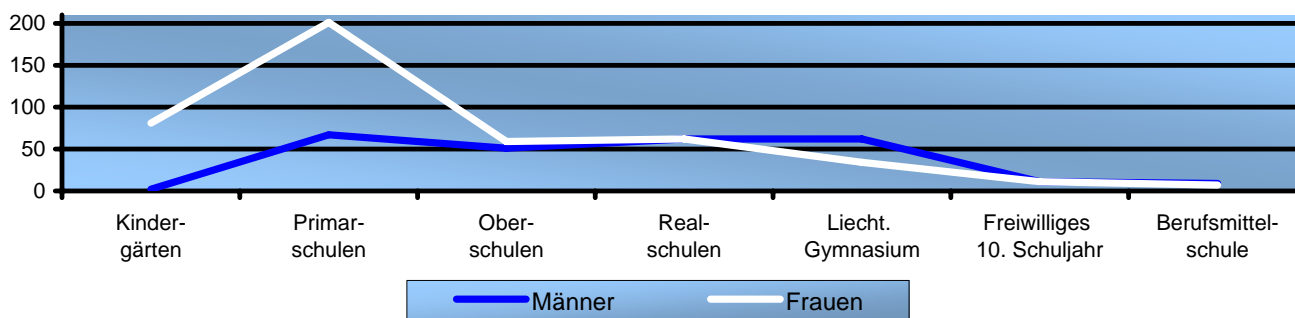
<sup>1</sup> inkl. Mehrfachanstellungen

(1 Unterrichtsperson an zwei verschiedenen Schularten = 2 Unterrichtende)

Gegenüber dem Vorjahr stiegen die Gesamtpensen der Unterrichtenden von 508.6 auf 512.7 Vollzeitstellen. Zusätzliche Lehrerstellen wurden vor allem in den Ober- und Realschulen geschaffen.

Die durchschnittliche Zahl der Schüler pro Vollzeitlehrer reduzierte sich um 0.1 auf 9.7 Schüler (Tab. 4).

**Fig. A Öffentliche Schulen - Anzahl der Unterrichtenden nach Geschlecht**



**Tab. 4 Öffentliche Schulen - Anzahl Schüler und Lehrer pro Klasse, Schüler pro Lehrer, nach Schulart**

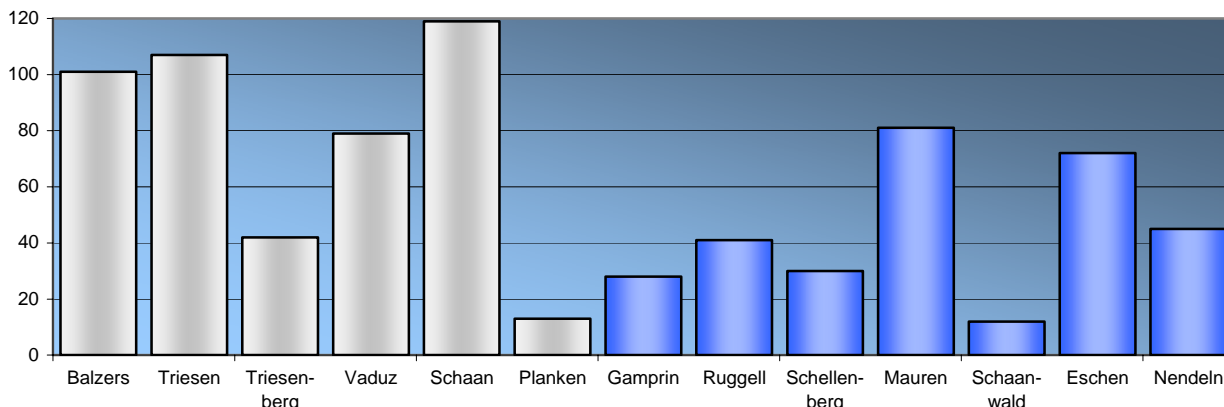
Schulart	Schüler	Vollzeit-Lehrer	Klassen	Schüler pro Klasse	Vollzeit-Lehrer pro Klasse	Schüler pro Vollzeit-Lehrer
<b>Kindergärten</b>	<b>770</b>	<b>58.9</b>	<b>51</b>	<b>15.1</b>	<b>1.2</b>	<b>13.1</b>
Oberland	461		32	14.4		
Unterland	309		19	16.3		
<b>Primarschulen</b>	<b>2155</b>	<b>205.3</b>	<b>133</b>	<b>16.2</b>	<b>1.5</b>	<b>10.5</b>
Oberland	1345		80	16.8		
Unterland	810		53	15.3		
<b>Oberschulen</b>	<b>427</b>	<b>75.7</b>	<b>34</b>	<b>12.6</b>	<b>2.2</b>	<b>5.6</b>
Oberland	258		21	12.3		
Unterland	169		13	13.0		
<b>Realschulen</b>	<b>716</b>	<b>83.6</b>	<b>42</b>	<b>17.0</b>	<b>2.0</b>	<b>8.6</b>
Oberland	496		29	17.1		
Unterland	220		13	16.9		
<b>Liecht. Gymnasium</b>	<b>695</b>	<b>72.0</b>	<b>42</b>	<b>16.5</b>	<b>1.7</b>	<b>9.7</b>
<b>Freiw. 10. Schuljahr</b>	<b>72</b>	<b>10.6</b>	<b>4</b>	<b>18.0</b>	<b>2.7</b>	<b>6.8</b>
<b>Berufsmittelschule</b>	<b>138</b>	<b>6.6</b>	<b>6</b>	<b>23.0</b>	<b>1.1</b>	<b>20.9</b>
<b>Gesamt</b>	<b>4973</b>	<b>512.7</b>	<b>312</b>	<b>15.9</b>	<b>1.6</b>	<b>9.7</b>

Tabellen zum Thema "Öffentliche Schulen" ab Seite 31

In den öffentlichen **Kindergärten** verringerte sich die Zahl der eingeschriebenen Kinder gegenüber dem Vorjahr um 20 auf 770 Kinder (Tab. 4). Im Oberland wurden 25 Kinder weniger unterrichtet. In den Unterländer Kindergärten erhöhte sich die Zahl der Kinder dagegen um fünf. Die grössten Rückgänge wurden in Triesen (-26), Triesenberg (-11) und Mauren (-11) registriert.

Die Zahl der Unterrichtenden (inkl. Intensivkurs DaZ) ging um 5 Personen zurück. Das Gesamtpensum nahm um 0.5 Vollzeitstellen ab.

**Fig. B Öffentliche Kindergärten – Anzahl Kinder nach Kindergartenort**



Tabellen zum Thema "Öffentliche Kindergärten" ab Seite 34

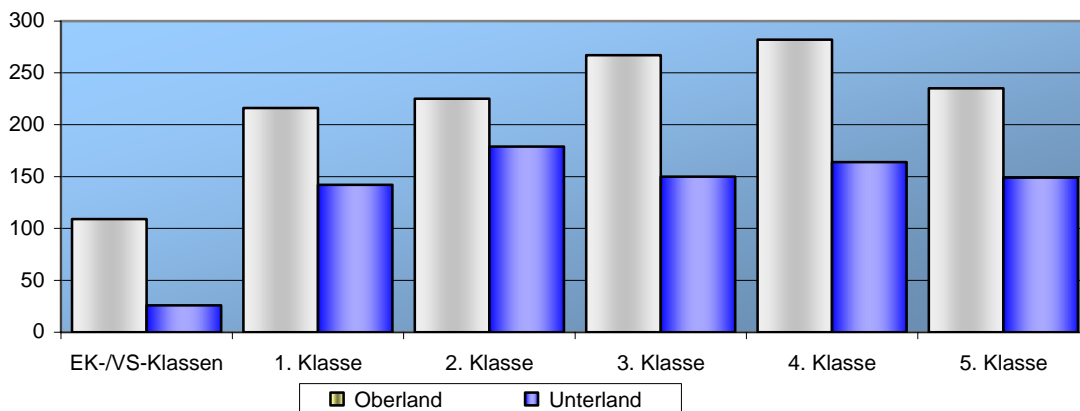
In den **Einführungsklassen und Vorschulen** stieg die Schüler-Gesamtzahl um 11 auf 135. Die Zunahme ist auf die höhere Schülerzahl in den Einführungsklassen im Oberland zurückzuführen (+ 18 Schüler). In den Vorschulen (Unterland) wurden im Schuljahr 2005/06 7 Schüler weniger unterrichtet.

2009 Schüler besuchten im Schuljahr 2005/06 die öffentlichen **Primarschulen** in Liechtenstein, 23 Schüler weniger als im Vorjahr. 11 Schüler wurden im Intensivkurs DaZ auf Primarstufe unterrichtet. Die Zahl der Primarschulklassen erhöhte sich um eine Klasse. Das Beschäftigungspensum der Lehrpersonen an den Primarschulen blieb unverändert.

Durchschnittlich waren in den Primarschulen 16.9 Schüler in einer Klasse (Oberland: 17.8; Unterland: 15.7). Die höchste durchschnittliche Schüler-pro-Klasse-Rate wurde auf der 3. Primarstufe im Oberland mit 19.1 Schülern verzeichnet.

Drei Viertel der 268 Unterrichtenden auf Primarstufe waren Frauen.

**Fig. C Öffentliche Primarschulen – Schüler nach Klassenstufe und Schulregion**

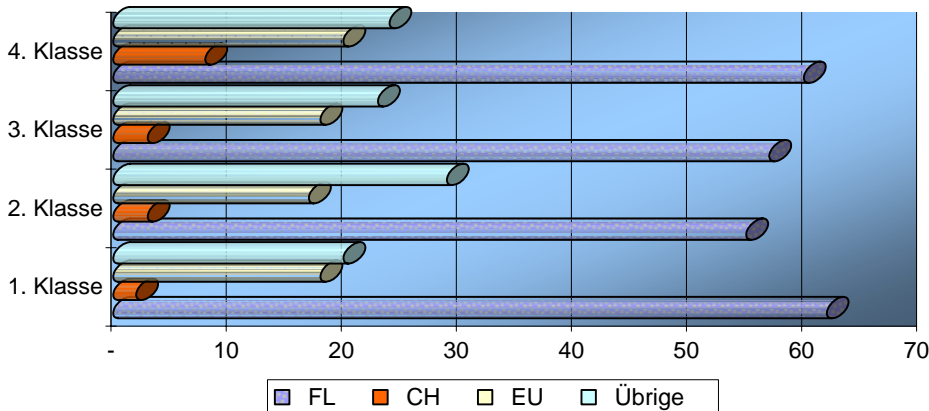


Tabellen zum Thema "Öffentliche Primarschulen, ..." ab Seite 39

**Oberschulen:** Der Anteil der Schülerinnen in den Oberschulen stieg innerhalb eines Jahres von 44.3 auf 46.1 Prozent. Rund 56 Prozent der Oberschüler waren Liechtensteiner, 4 Prozent Schweizer, 17 Prozent EU-Bürger und 23 Prozent andere Staatsangehörige. Durchschnittlich waren 12.6 Oberschüler in einer Klasse (Tab. 4).

Die Arbeitspensen der 108 Lehrpersonen stiegen um 1.7 Vollzeitstellen, einschliesslich der DaZ-Unterrichtenden auf Sekundarstufe. Durchschnittlich wurden 5.6 Schüler der Oberschule von einem Vollzeitlehrer unterrichtet (Tab. 4). Der Frauenanteil an den Lehrpersonen betrug 54 Prozent.

**Fig. D Öffentliche Oberschulen – Anzahl der Schüler nach Klassenstufe und Staatsangehörigkeit**

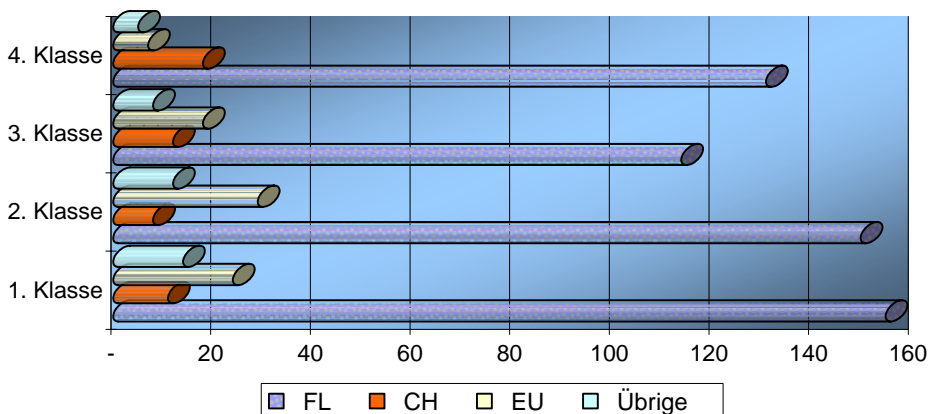


Tabellen zum Thema "Öffentliche Oberschulen" auf Seite 44

**In den Realschulen** waren 716 Schüler eingeschrieben, davon 29 in Sportklassen. Mehr als drei Viertel der Realschüler waren Liechtensteiner, 7 Prozent waren Schweizer, 11 Prozent EU-Bürger und 5 Prozent Angehörige anderer Staaten.

Die Zahl der Unterrichtenden stieg um 15 auf 124, das Gesamtpensum der Lehrpersonen erhöhte sich um 6 Vollzeitstellen. Die Hälfte der 124 Unterrichtenden waren Frauen.

**Fig. E Öffentliche Realschulen – Anzahl der Schüler nach Klassenstufe und Staatsangehörigkeit**



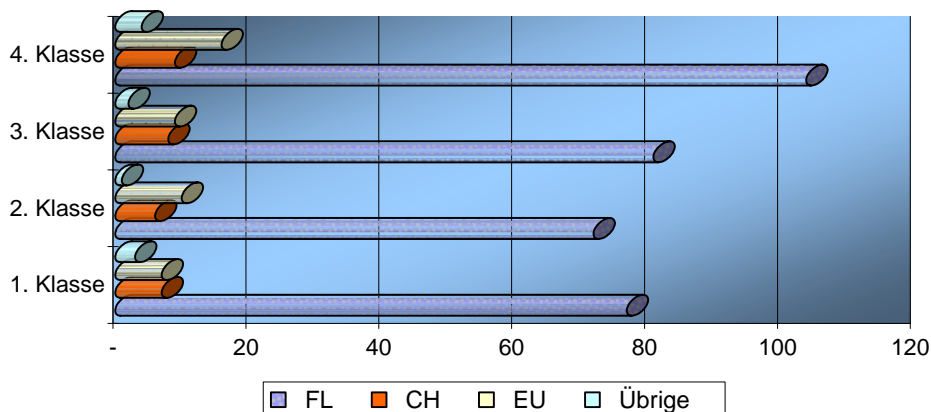
Tabellen zum Thema "Öffentliche Realschulen" auf Seite 46

395 Schülerinnen und 300 Schüler wurden am **Liechtensteinischen Gymnasium** auf 7 Klassenstufen unterrichtet. 30 Prozent aller Schülerinnen an öffentlichen Schulen auf Sekundarstufe I (Ober-, Realschule und LG, jeweils 1. bis 4. Klassen) besuchten das Liechtensteinische Gymnasium. Im Vergleich dazu betrug der Anteil der männlichen Schüler lediglich 23.5 Prozent. 78 Prozent der Gymnasiasten waren Liechtensteiner Bürger. 60 Prozent aller Schüler am Gymnasium wohnten im Oberland, 39 Prozent im Unterland. Ein Prozent bzw. 10 Schüler hatten ihren Wohnsitz in der Schweiz.

50 Schülerinnen und 34 Schüler schlossen im Jahr 2006 das Gymnasium mit der Matura ab.

96 Unterrichtende - 7 weniger als im Vorjahr - erfüllten ein Gesamtpensum von 72 Vollzeitstellen, was einer Reduktion von 5.8 Vollzeitstellen gegenüber dem Vorjahr entspricht.

**Fig. F Liechtensteinisches Gymnasium, 1. bis 4. Klassen – Anzahl der Schüler nach Klassenstufe und Staatsangehörigkeit**

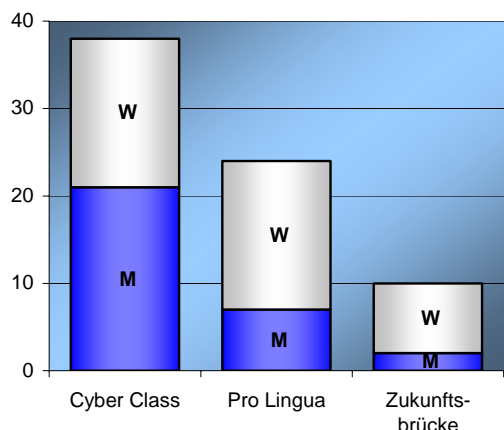


Tabellen zum Thema "**Liechtensteinisches Gymnasium**" ab Seite 48

Im **10. Schuljahr** wurden 42 Schülerinnen und 30 Schüler unterrichtet. Beliebteste Fachrichtung war unverändert "Cyber Class" 38 Schülern.

Die Zahl der Unterrichtenden stieg um 7 Personen. Das Gesamtpensum der Lehrpersonen nahm um 1.6 Vollzeitstellen zu.

**Fig. G Freiwilliges 10. Schuljahr – Anzahl der Schüler nach Geschlecht**



Tabellen zum Thema "**Freiwilliges 10. Schuljahr**" auf Seite 56

Die Zusammenfassung der **Unterrichtenden an öffentlichen Schulen** zeigt, dass 55 Prozent der Lehrpersonen Teilzeitstellen besetzten (Tab. 5). Bei den Frauen waren 64 Prozent teilzeitbeschäftigt, bei den Männern waren es 39 Prozent.

**Tab. 5 Öffentliche Schulen – Unterrichtende nach Schulart und Arbeitspensum**

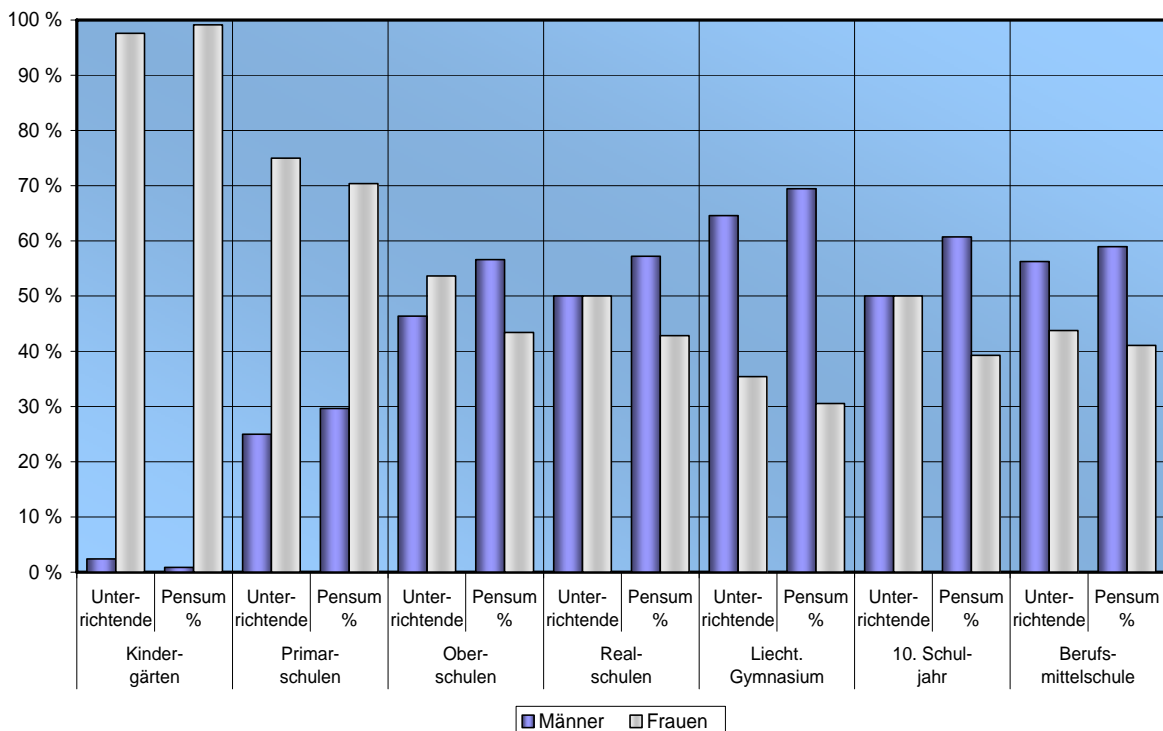
Schulart	Unterrichtende gesamt <sup>1</sup>								
	Gesamt			M			W		
	G	VZ	TZ	G	VZ	TZ	G	VZ	TZ
Kindergarten	83	42	41	2	-	2	81	42	39
Primarschulen	268	135	133	67	52	15	201	83	118
Oberschulen	110	49	61	51	34	17	59	15	44
Realschulen	124	50	74	62	37	25	62	13	49
Liecht. Gymnasium	96	38	58	62	30	32	34	8	26
Freiw. 10. Schuljahr	22	8	14	11	6	5	11	2	9
Berufsmittelschule	16	3	13	9	2	7	7	1	6
<b>Gesamt</b>	<b>719</b>	<b>325</b>	<b>394</b>	<b>264</b>	<b>161</b>	<b>103</b>	<b>455</b>	<b>164</b>	<b>291</b>

<sup>1</sup> Mehrfachzählung der Lehrkräfte an verschiedenen Schulen bzw. Schularten.

<sup>2</sup> Aufteilung nach Anteil am Gesamtpensum.

VZ = Vollzeitanstellung (90 Prozent oder mehr); TZ = Teilzeitanstellung (weniger als 90 Proz)

**Fig. H Öffentliche Schulen – Unterrichtende nach Schulart, Geschlechteranteil und Pensum**



Frauen waren wie bisher vor allem auf der Vorschul- und Primarstufe stark vertreten (Fig. H), während der Frauenanteil bei den Lehrstellen der höheren Schulstufen deutlich geringer war.

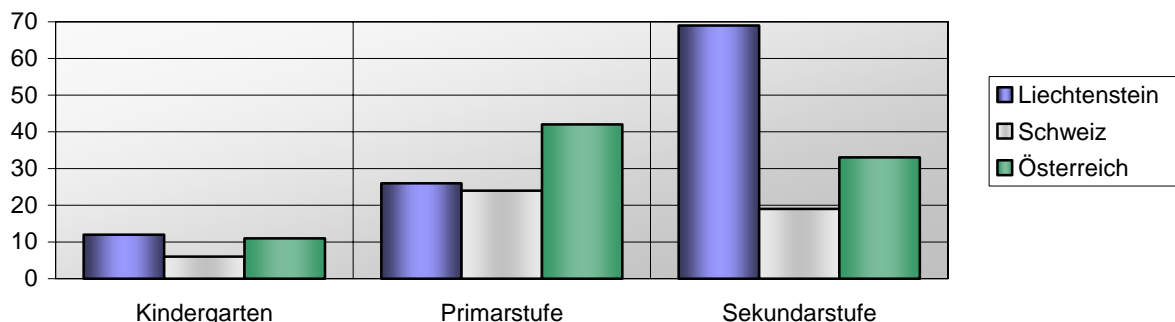
Im Schuljahr 2005/06 waren insgesamt 63 Prozent aller Lehrpersonen Frauen.



### Privatschulen in Liechtenstein

243 Schüler besuchten die beiden liechtensteinischen Privatschulen. 119 bzw. 49 Prozent der 243 Schüler wohnten im benachbarten Ausland. Einen privaten Kindergarten besuchten 29 Kinder. Auf Primarstufe wurden 92 Schüler unterrichtet, auf Sekundarstufe I waren es 122. Knapp 44 Prozent aller Schüler waren Liechtensteiner Bürger.

**Fig. I Privatschulen – Anzahl der Schüler nach Schulstufe und Wohnsitz**

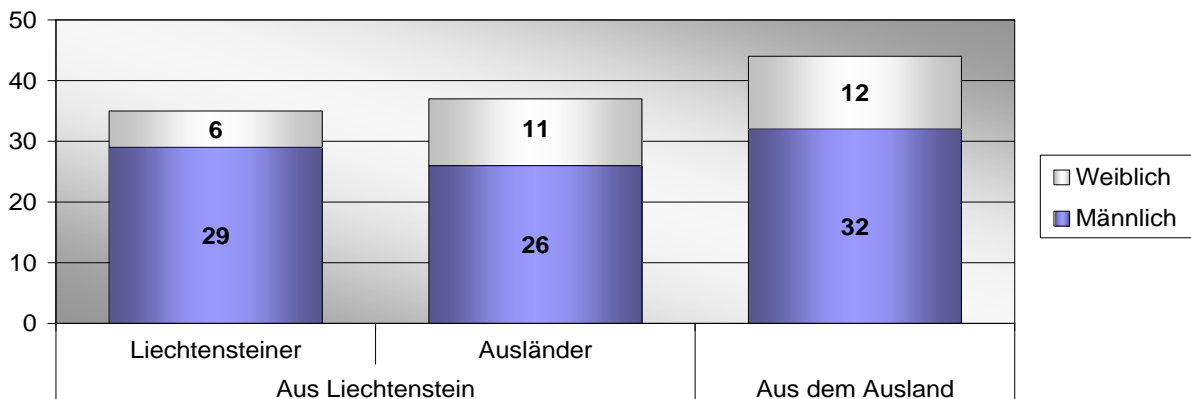


Tabellen zum Thema "Privatschulen in Liechtenstein" ab Seite 58

### Sonderschulen in Liechtenstein

Am Heilpädagogischen Zentrum in Schaan waren 116 Schüler eingeschrieben, 3 weniger als im Schuljahr 2004/05. Drei Viertel der Schüler waren Knaben. 32 Prozent der Schülerinnen und Schüler waren Liechtensteiner Staatsbürger. 62 Prozent der Schüler am HPZ waren in Liechtenstein wohnhaft.

**Fig. J Heilpädagogisches Zentrum – Anzahl der Schüler nach Wohnsitz und Staatsangehörigkeit**

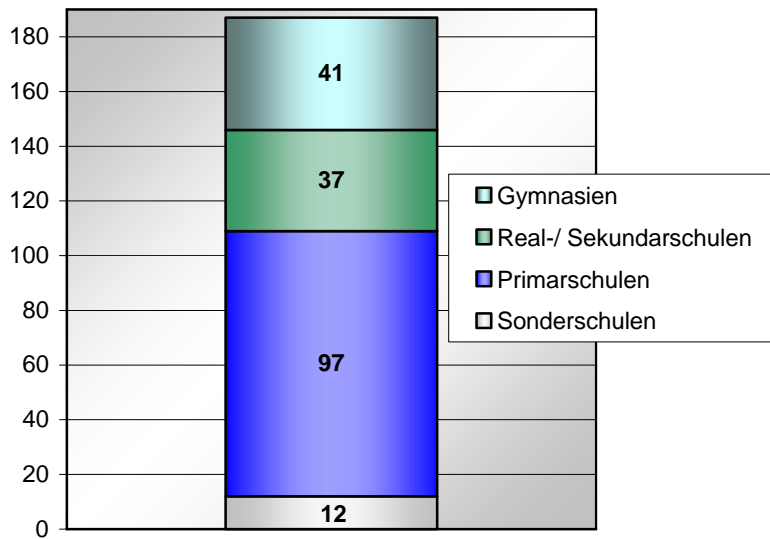


Tabellen zum Thema "Sonderschulen in Liechtenstein" auf Seite 64

### Pflichtschulen im Ausland

An ausländischen Schulen wurden insgesamt 187 Pflichtschüler aus Liechtenstein unterrichtet. Besonders stark stiegen die Schülerzahlen auf der Primarstufe, nämlich von 23 auf 97 Schüler. An Sonderschulen im Ausland waren 12 Schüler aus Liechtenstein eingeschrieben.

**Fig. K Pflichtschulen im Ausland – Anzahl der Schüler aus Liechtenstein nach Schulstufe**

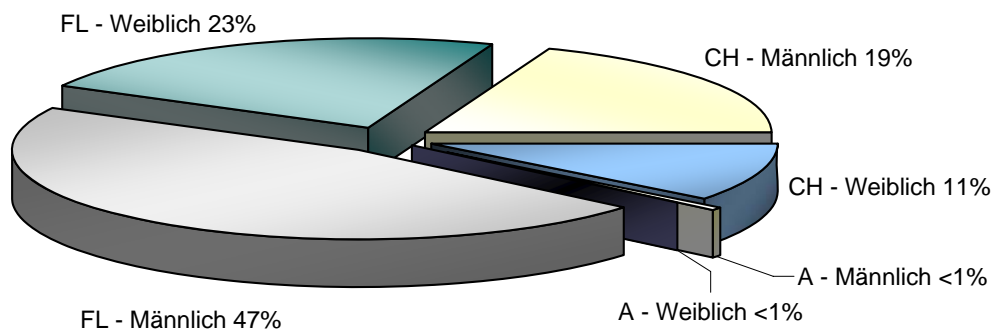


Tabellen zum Thema "Pflichtschulen im Ausland" auf Seite 66

**Berufsbildung in liechtensteinischen Lehrbetrieben**

1138 Berufslehrlinge waren im Berufsschuljahr 2005/06 in liechtensteinischen Lehrbetrieben tätig. Das waren 62 Lehrlinge mehr als im Vorjahr. Rund 30 Prozent der liechtensteinischen Lehrstellen wurden von Lehrlingen aus der Schweiz besetzt. 5 Lehrlinge wohnten in Österreich. 104 Lehrlinge (9 %) besuchten die lehrbegleitende Berufsmittelschule.

**Fig. L Berufsbildung in liecht. Lehrbetrieben – Lehrlinge nach Wohnland und Geschlecht**



Knapp ein Viertel der Berufslehren entfiel auf die kaufmännische Branche, jeweils 5 Prozent aller Lehrlinge liessen sich in den Berufen Polymechaniker, Informatiker oder Detailhändler ausbilden. 66 der 104 Lehrlinge mit lehrbegleitender Berufsmittelschule waren kaufmännische Lehrlinge, 11 bzw. 10 waren Konstrukteur- bzw. Informatikerlehrlinge.

333 Berufslehrlinge schlossen im Jahr 2005 die Ausbildung erfolgreich ab, 36 davon gleichzeitig die Berufsmittelschule.

## **Berufsbildung in schweizerischen Lehrbetrieben**

53 Berufslehrlinge aus Liechtenstein waren in einem Lehrbetrieb in der Schweiz beschäftigt. Die entspricht rund 6 Prozent aller Lehrlinge, die ihren Wohnsitz in Liechtenstein hatten.

13 Lehrlinge schlossen im Jahr 2005 die Berufslehre erfolgreich ab.

Tabellen zum Thema "**Berufsbildung**" ab Seite 70

## **Kunstschule Liechtenstein**

20 Schüler der Kunstschule Liechtenstein besuchten den Vorkurs, der als Voraussetzung für Ausbildungen in gestalterischen Berufen gilt, und schlossen diesen im Sommer 2006 erfolgreich ab. 13 der 20 Schüler bzw. Absolventen wohnten im Ausland.

6 Unterrichtende teilten sich eine Vollzeitstelle.

Tabellen zum Thema "**Kunstschule Liechtenstein**" auf Seite 88

## **Fachschulen**

### **Fachschulen in der Schweiz**

Das Amt für Berufsbildung, Schaan, sowie das Berufsbildungszentrum Buchs (BZB) meldeten 287 liechtensteinische Schüler, die im Jahr 2005 an einer Fachschule in der Schweiz eingeschrieben waren.

### **Fachschulen und Oberstufengymnasien in Vorarlberg**

94 Frauen und 82 Männer aus Liechtenstein besuchten eine Fachschule oder ein Oberstufen-Gymnasium in Österreich. 65 der 176 Schüler besuchten ein Oberstufengymnasium. 27 Schüler schlossen im Schuljahr 2005/06 die Fachschule oder das Oberstufengymnasium ab.

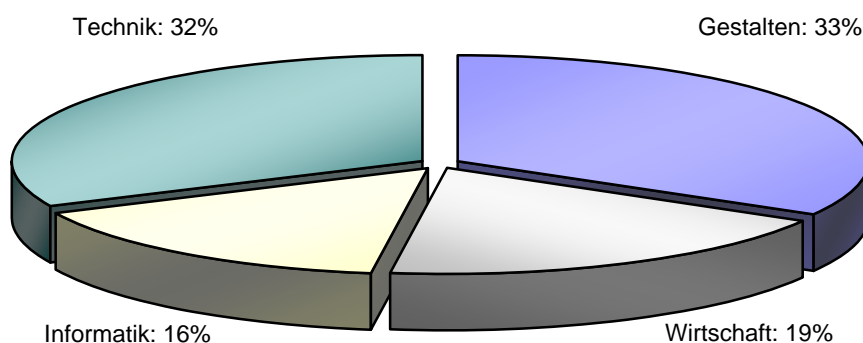
Tabellen zum Thema "**Fachschulen**" ab Seite 89

## **Berufsmittelschule Liechtenstein**

Im Schuljahr 2005/06 besuchten 138 Schüler die Berufsmittelschule Liechtenstein. Die Hälfte der Schüler wohnte im Ausland. 37 Schüler schlossen die BMS im Schuljahr 2005/06 ab. Das Durchschnittsalter aller Schüler betrug 25 Jahre, jenes der Absolventen 23 Jahre.

16 Lehrkräfte teilten sich ein Gesamtpensum von 6.6 Vollzeitstellen.

**Fig. M Berufsmittelschule Liechtenstein – Schüleranteil nach Schwerpunktfach**



Tabellen zum Thema "Berufsmittelschule Liechtenstein" auf Seite 92

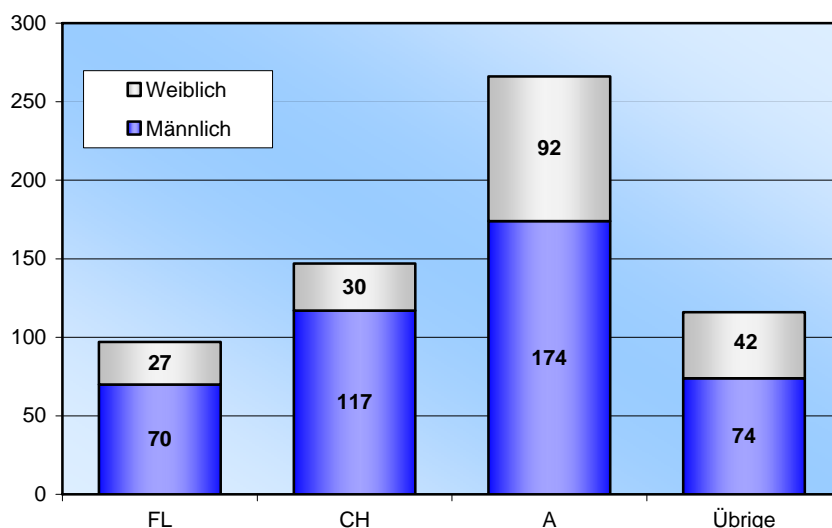
### Fachhochschulen

#### Hochschule Liechtenstein

Im Wintersemester 2005/06 waren 626 Studierende an der Hochschule Liechtenstein eingeschrieben. 191 Studierende bzw. 30 Prozent waren Frauen. Mit 241 Studierenden wurde der Bachelor-Studiengang in Betriebswirtschaft am häufigsten belegt, gefolgt von Bachelor- und Master-Studiengängen in Architektur mit 166 Studierenden und Wirtschaftsinformatik mit 131 Studierenden.

266 Studierende hatten ihren Wohnsitz in Österreich, 147 in der Schweiz, 97 in Liechtenstein und 116 im übrigen Ausland (Fig. N). Das Durchschnittsalter der Studierenden lag bei 26.6 Jahren.

**Fig. N Hochschule Liechtenstein – Studierende nach Wohnsitz und Geschlecht**

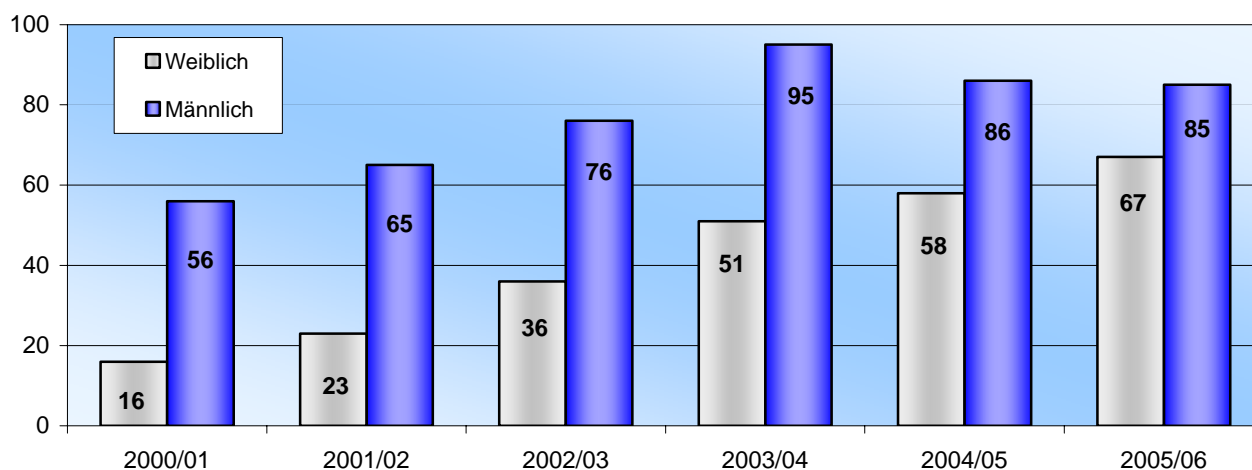


Im Kalenderjahr 2005 schlossen 118 Personen ihr Studium an der Hochschule Liechtenstein ab, 46 davon in Architektur, 43 in Wirtschaftsinformatik, 20 in Betriebswirtschaft und 9 in Finanzdienstleistungen.

### Schweizerische Fachhochschulen

152 Studierende aus Liechtenstein waren an schweizerischen Fachhochschulen eingeschrieben. Der Frauenanteil wuchs aufgrund der Lehrkräfteausbildungen an Fachhochschulen auf 44 Prozent (Fig. O). 49 Studierende belegten Studiengänge im Fachbereich Wirtschaft und Dienstleistungen, 36 in Lehrkräfteausbildung und 33 in Technik und IT. Die liechtensteinischen Studierenden waren im Durchschnitt 26.0 Jahre alt.

**Fig. O Schweizerische Fachhochschulen – Liechtensteinische Studierende nach Geschlecht und Jahr**



Die Zahl der liechtensteinischen Studierenden an schweizerischen Fachhochschulen hat sich innerhalb von 6 Jahren mehr als verdoppelt.

Im Kalenderjahr 2005 schlossen, wie bereits im Vorjahr, 36 liechtensteinische Studierende ihr Studium ab. Von den 36 Absolventen waren 12 Frauen, die ihr Studium in den Fachbereichen Wirtschaft und Dienstleistungen, Lehrkräfteausbildung, Design, Technik und IT sowie Musik, Theater und andere Künste abschlossen. 10 Männer schlossen ihr Studium in der Fächergruppe Technik und IT ab, 7 in Wirtschaft und Dienstleistungen, 5 in Architektur, Bau- und Planungswesen und je einer in Soziale Arbeit und Lehrkräfteausbildung. Das Durchschnittsalter aller Absolventen aus Liechtenstein betrug 27.3 Jahre.

### Österreichische Fachhochschulen

5 Frauen und 5 Männer aus Liechtenstein belegten 4 Studiengänge an österreichischen Fachhochschulen. 9 Studierende waren an der FH Dornbirn registriert, einer in Innsbruck. Die Studierenden waren im Durchschnitt 25.1 Jahre alt.

Drei liechtensteinische Studierende schlossen im Studienjahr 2004/05 ihr Studium im Fach InterMedia ab.

Tabellen zum Thema "**Fachhochschulen**" ab Seite 94

## Universitäten

### Universitäre Einrichtungen in Liechtenstein

Im Studienjahr 2005/06 waren 32 Studierende – 4 mehr als im Vorjahr – an einer universitären Einrichtung in Liechtenstein eingeschrieben, davon 18 an der Internationalen Akademie für Philosophie in Bendern und 14 an der Universität für Humanwissenschaften in Triesen. Vier Studierende hatten ihren Wohnsitz in Liechtenstein. 19 Studierende wohnten vor Studienbeginn in der EU, 9 im übrigen Ausland. Zwei Drittel der Studierenden waren Männer. Das Durchschnittsalter der Studierenden betrug 36 Jahre.

8 Frauen und 6 Männer schlossen im Kalenderjahr 2005 ihr Studium in Philosophie oder Psychologie ab.

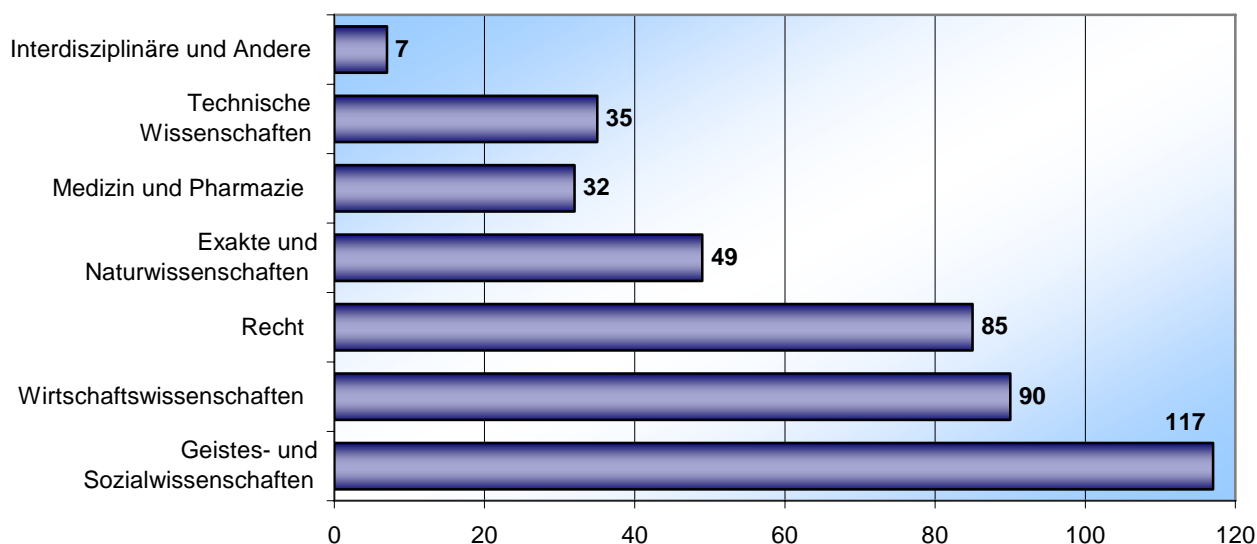
### Universitäten in der Schweiz

Die Zahl der an schweizerischen Universitäten immatrikulierten liechtensteinischen Studierenden erreichte mit 415 Personen im Studienjahr 2005/06 einem Höchststand. Der Frauenanteil betrug 44 Prozent. 118 Personen studierten an der Universität Zürich, 72 an der Universität St. Gallen, 56 an der ETH und 55 an der Universität Bern. An den übrigen Universitäten und Hochschulen waren 114 Studierende aus Liechtenstein eingeschrieben. Rund 70 Prozent der Studierenden mit Wohnsitz vor Studienbeginn in Liechtenstein waren Liechtensteiner Bürger. Das Durchschnittsalter betrug 24.6 Jahre.

In der Fächerwahl bevorzugten die weiblichen Studierenden die Fächergruppen Geistes- und Sozialwissenschaften (72), Recht (36) und Wirtschaftswissenschaften (26). Bei den Männern betrafen die meistbelegten Studiengänge die Fächergruppen Wirtschaftswissenschaften (64), Recht (49) sowie Geistes- und Sozialwissenschaften (45) (Fig. P).

Im Jahr 2005 schlossen 62 liechtensteinische Studierende im Alter von durchschnittlich 27.4 Jahren ihr Studium an einer Schweizer Universität ab. Knapp die Hälfte der Absolventen waren Frauen.

**Fig. P Universitäten in der Schweiz – Belegte Studiengänge nach Fächergruppen**



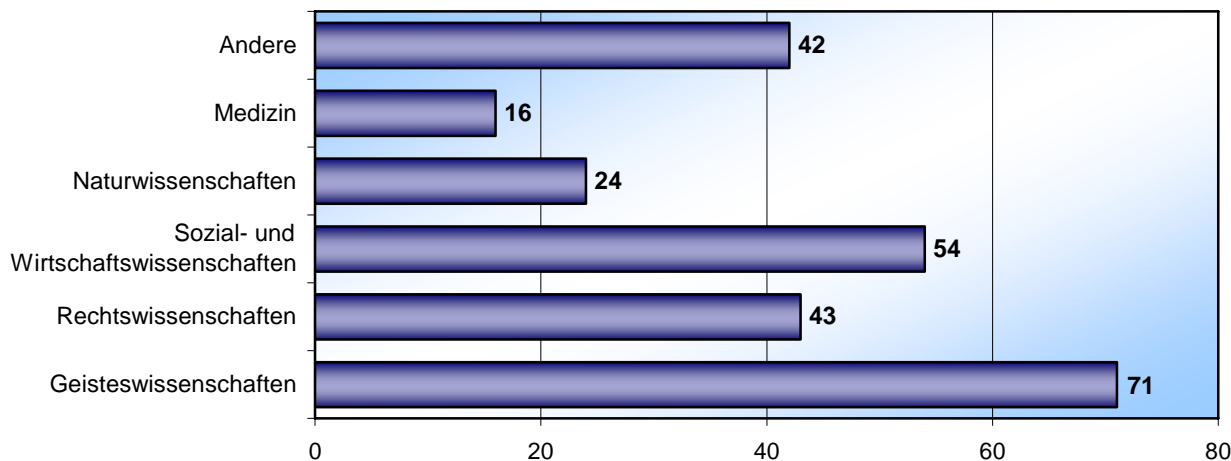
In der Fächergruppe Geistes- und Sozialwissenschaften wurden 20 Abschlüsse gezählt, in Wirtschaftswissenschaften 13 und in Exakte und Naturwissenschaften 12 Abschlüsse. Dabei wurden 34 Lizentiate bzw. Diplome, 9 Bachelor, 8 Doktorate, 4 Master und 7 sonstige Abschlüsse erteilt. Die Absolventen waren durchschnittlich 27.4 Jahre alt.

### Universitäten in Österreich

Im Studienjahr 2005/06 belegten 176 Studierende aus Liechtenstein insgesamt 250 Studiengänge, was einer Zunahme gegenüber dem Vorjahr um 7 Prozent bei den Studierenden und 10 Prozent bei den Studiengängen entspricht. Mehr als ein Viertel aller Studiengänge wurde in der Fächergruppe Geisteswissenschaften belegt (Fig. Q). 88 Personen studierten in Innsbruck, 67 in Wien.

Der Frauenanteil betrug 40 Prozent. Das Durchschnittsalter aller Studierenden aus Liechtenstein lag bei 26.0 Jahren.

**Fig. Q Universitäten in Österreich – Belegte Studiengänge nach Fächergruppen**



Für das Studienjahr 2004/05 wurden 15 Abschlüsse von liechtensteinischen Studierenden registriert, 2 mehr als im Vorjahr. Das Durchschnittsalter der Absolventen betrug 28.5 Jahre.

### Universitäten und Hochschulen in Deutschland

An deutschen Hochschulen waren 19 Studierende aus Liechtenstein immatrikuliert, 9 davon Frauen. An der Fernuniversität Hagen waren 7 Studierende aus Liechtenstein eingeschrieben, 2 an der Universität München und 10 an anderen Universitäten. 7 Studierende wählten Studienfächer in der Fächergruppe Rechts-, Wirtschafts- und Sozialwissenschaften, 6 Studierende in der Fächergruppe Sprach- und Kulturwissenschaften sowie 6 in anderen Fächergruppen.

Tabellen zum Thema "**Universitäten, Hochschulen**" ab Seite 108

### Erwachsenenbildung

Die verschiedenen Erwachsenenbildungsveranstalter boten in den Kursjahren 2004 und 2005 insgesamt 2820 bzw. 2670 Erwachsenenbildungs-, Weiterbildungs- und Freizeitkurse an. Die Zahl der Teilnehmer betrug 26887 bzw. 25810. Im Kursjahr 2005 wählten rund 70 Prozent der Kursteilnehmer einen Freizeitkurs, 23 Prozent einen Erwachsenenbildungskurs und 5 Prozent einen Weiterbildungskurs (Sprachen, Computer).

Tabellen zum Thema "**Erwachsenenbildung**" auf Seite 128

### Liechtensteinische Musikschule

2189 Personen waren im 2. Semester 2005/06 in 36 Einzel- und 16 Gruppenunterrichtsfächern eingeschrieben. 18 Hauptlehrer, 68 Teilzeitlehrer und 2 Praktikanten bzw. Aushilfen führten die 1486 Wochenunterrichtsstunden durch. 23 Prozent der Musikschüler waren Erwachsene.

Tabellen zum Thema "Liechtensteinische Musikschule" auf Seite 129

### Übertritte und Pflichtschulabgänger

#### Übertritte von der Primarstufe in die Sekundarstufe I

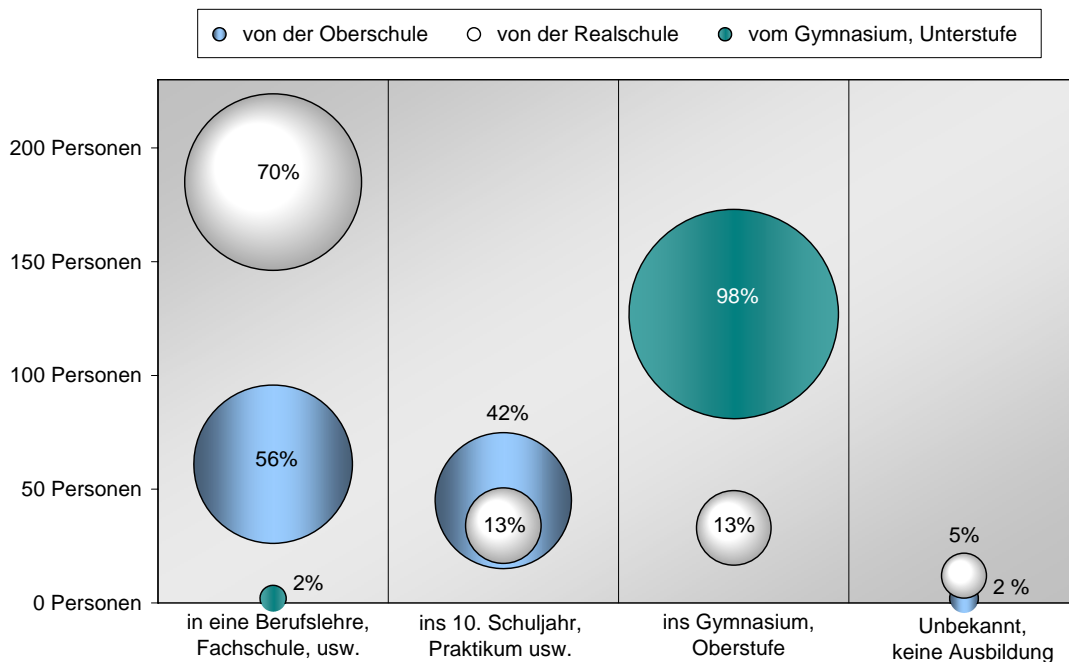
384 Schüler traten im Sommer 2006 von den Primarschulen in weiterführende Schulen über. 46 Prozent der Schüler wechselten in Real- bzw. Sekundarschulen, 28 Prozent in Oberschulen und 26 Prozent in Gymnasien. 27 Prozent der Unterländer Primarschulabgänger und 25 Prozent der Oberländer Primarschulabgänger wechselten in ein Gymnasium.

Tabellen zum Thema "Übertritte von der Primarstufe" auf Seite 132

#### Pflichtschulabgänger

Von insgesamt 501 Pflichtschulabgängern in Liechtenstein im Sommer 2006 entschieden sich 217 (43 %) für eine Berufslehre, 31 für eine Ausbildung an einer Fachschule. 71 Schulabgänger gaben an, ins 10. Schuljahr zu wechseln und 127 beabsichtigten die Ausbildung in der Oberstufe des Liechtensteinischen Gymnasiums fortzusetzen. 18 Pflichtschulabgänger wählten Gymnasien in der Schweiz oder in Österreich.

**Fig. R Pflichtschulabgänger – Berufswahl, Weiterbildung**



Tabellen zum Thema "Pflichtschulabgänger" auf Seite 133



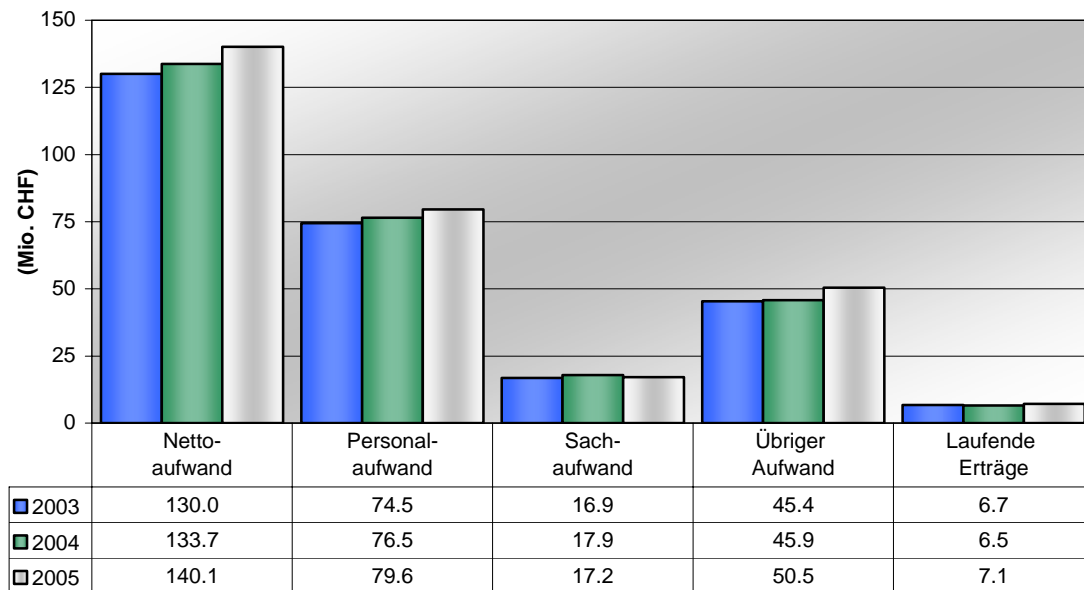
### Öffentliche Finanzen im Bildungsbereich

Im Jahr 2005 wurden gemäss Landes- und Gemeinderechnungen in der laufenden Rechnung netto 140.1 Mio. Schweizer Franken im Bildungsbereich ausgegeben, 4.8 Prozent mehr als im Vorjahr.

Die laufenden Aufwendungen betragen CHF 147.3 Mio., die laufenden Erträge (Rückerstattungen, Liegenschaftserträge usw.) beliefen sich auf CHF 7.1 Mio.

Der Anteil der Gemeinden an den gesamten laufenden Bildungsaufwendungen betrug knapp 20 Prozent.

**Fig. S Bildung – laufender Aufwand und Ertrag 2003-2005**

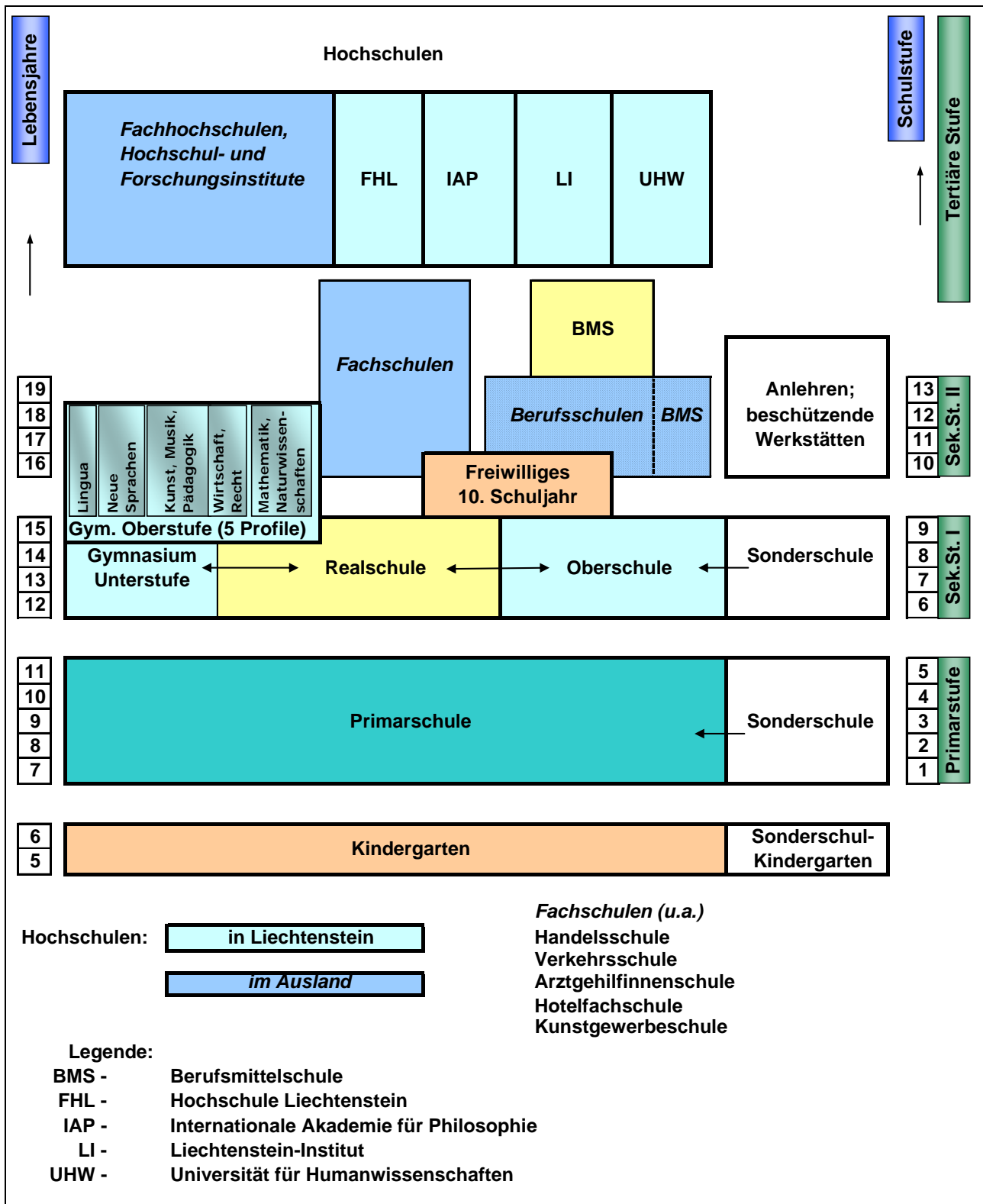


Rund 57 Prozent der laufenden Ausgaben bzw. 79.6 Mio. Schweizer Franken wurden für die Gehälter der Lehrkräfte, für Kommissionen sowie für Verwaltungs- und Betriebspersonal ausgegeben. Sachaufwände (Energie, Mieten, Büro- und Schulmaterial, für Dienstleistungen Dritter, usw.) beliefen sich auf 17.2 Mio. Franken oder 12.2 Prozent der Nettoaufwendungen.

Die laufenden Nettoaufwendungen für die öffentlichen Pflichtschulen sowie die Kindergärten, das 10. Schuljahr und die Oberstufe des Liechtensteinischen Gymnasiums machten rund CHF 75 Mio. aus.

Tabellen zum Thema "Öffentliche Finanzen..." ab Seite 135

2. Aufbau des liechtensteinischen Bildungswesens



### 3. Abkürzungen und Bezeichnungen

#### Abkürzungen

BMS	Berufsmittelschule
DaZ	Deutsch als Zweitsprache
EK	Einführungsklasse
EU	EU-25
EU-15	Belgien, Dänemark, Deutschland, Griechenland, Spanien, Frankreich, Irland, Italien, Luxemburg, Niederlande, Österreich, Portugal, Finnland, Schweden, Vereinigtes Königreich.
EU-25	Belgien, Tschechien, Dänemark, Deutschland, Estland, Griechenland, Spanien, Frankreich, Irland, Italien, Zypern, Lettland, Litauen, Luxemburg, Ungarn, Malta, Niederlande, Österreich, Polen, Portugal, Slowenien, Slowakei, Finnland, Schweden, Vereinigtes Königreich.
EUR KKS	Euro, kaufkraftbereinigt
G	Gesamt
IK DaZ	Intensivkurs - Deutsch als Zweitsprache
M	Männlich
n.v.	nicht verfügbar
TZ	Teilzeit
VS	Vorschule
VZ	Vollzeit
W	Weiblich

#### Bezeichnungen

Nach Möglichkeit verwendet die Bildungsstatistik geschlechtsneutrale Bezeichnungen. Wenn nicht besonders darauf hingewiesen wird, beziehen sich die Bezeichnungen mit männlichen Wortendungen auf beide Geschlechter.



## 1. Öffentliche Schulen

## 1. Öffentliche Schulen in Liechtenstein

### Schüler nach Schulstufe, Schulregion und Wohnregion der Schüler

Schuljahr 2005/06

Quelle: Schulamt

Schulstufe/ Schulregion	Gesamt Schüler	Wohnregion der Schüler		
		Oberland	Unterland	Ausland
<b>Kindergarten</b>	<b>770</b>	<b>458</b>	<b>311</b>	<b>1</b>
im Oberland	461	456	4	1
im Unterland	309	2	307	-
<b>Primarstufe</b>	<b>2 155</b>	<b>1 343</b>	<b>812</b>	<b>-</b>
im Oberland	1 345	1 342	3	-
im Unterland	810	1	809	-
<b>Sekundarstufe I <sup>1</sup></b>	<b>1 498</b>	<b>945</b>	<b>548</b>	<b>5</b>
im Oberland	1 109	941	163	5
im Unterland	389	4	385	-
<b>Oberstufe Liecht. Gymnasium</b>	<b>412</b>	<b>259</b>	<b>145</b>	<b>8</b>
<b>In Liechtenstein</b>	<b>4 835</b>	<b>3 005</b>	<b>1 816</b>	<b>14</b>

<sup>1</sup> Öffentliche Oberschulen, Realschulen, Liecht. Gymnasium 1.-3. Klassen, 10. Schuljahr. Die Schüler der 4. Klassen des Liechtensteinischen Gymnasiums wurden der Oberstufe des Liecht. Gymnasiums zugeordnet.

## 1. Öffentliche Schulen in Liechtenstein/ Fortsetzung

## Schüler nach Schulstufe, Schulort und Wohnort der Schüler

Schuljahr 2005/06

Quelle: Schulamt

Schulstufe/ Schulort	Gesamt Schüler	Wohnort der Schüler						
		Gesamt Oberland	Planken, Schaan, Vaduz	Balzers, Triesen, Triesenberg	Gesamt Unterland	Eschen, Mauren, Nendeln, Schaanwald	Gamprin- Bendern, Ruggell, Schellenberg	Gesamt Ausland
<b>Kindergarten</b>	<b>770</b>	<b>458</b>	<b>208</b>	<b>250</b>	<b>311</b>	<b>212</b>	<b>99</b>	<b>1</b>
<b>im Oberland</b>	<b>461</b>	<b>456</b>	<b>206</b>	<b>250</b>	<b>4</b>	<b>3</b>	<b>1</b>	<b>1</b>
in Planken, Schaan, Vaduz	211	207	204	3	3	2	1	1
in Balzers, Triesen, Triesenberg	250	249	2	247	1	1	-	-
<b>im Unterland</b>	<b>309</b>	<b>2</b>	<b>2</b>	<b>-</b>	<b>307</b>	<b>209</b>	<b>98</b>	<b>-</b>
in Eschen, Mauren, Nendeln, Schaanwald	210	1	1	-	209	207	2	-
in Gamprin-Bendern, Ruggell, Schellenberg	99	1	1	-	98	2	96	-
<b>Primarstufe</b>	<b>2 155</b>	<b>1 343</b>	<b>573</b>	<b>770</b>	<b>812</b>	<b>517</b>	<b>295</b>	<b>-</b>
<b>im Oberland</b>	<b>1 345</b>	<b>1 342</b>	<b>572</b>	<b>770</b>	<b>3</b>	<b>2</b>	<b>1</b>	<b>-</b>
in Planken, Schaan, Vaduz	571	568	563	5	3	2	1	-
in Balzers, Triesen, Triesenberg	774	774	9	765	-	-	-	-
<b>im Unterland</b>	<b>810</b>	<b>1</b>	<b>1</b>	<b>-</b>	<b>809</b>	<b>515</b>	<b>294</b>	<b>-</b>
in Eschen, Mauren, Nendeln, Schaanwald	510	-	-	-	510	509	1	-
in Gamprin-Bendern, Ruggell, Schellenberg	300	1	1	-	299	6	293	-
<b>Sekundarstufe I <sup>1</sup></b>	<b>1 498</b>	<b>945</b>	<b>390</b>	<b>555</b>	<b>548</b>	<b>351</b>	<b>197</b>	<b>5</b>
<b>im Oberland</b>	<b>1 109</b>	<b>941</b>	<b>386</b>	<b>555</b>	<b>163</b>	<b>98</b>	<b>65</b>	<b>5</b>
in Planken, Schaan, Vaduz	680	514	380	134	163	98	65	3
in Balzers, Triesen, Triesenberg	429	427	6	421	-	-	-	2
<b>im Unterland</b>	<b>389</b>	<b>4</b>	<b>4</b>	<b>-</b>	<b>385</b>	<b>253</b>	<b>132</b>	<b>-</b>
in Eschen, Mauren, Nendeln, Schaanwald	389	4	4	-	385	253	132	-
<b>Oberstufe Liecht. Gymnasium</b>	<b>412</b>	<b>259</b>	<b>127</b>	<b>132</b>	<b>145</b>	<b>95</b>	<b>50</b>	<b>8</b>
<b>In Liechtenstein</b>	<b>4 835</b>	<b>3 005</b>	<b>1 298</b>	<b>1 707</b>	<b>1 816</b>	<b>1 175</b>	<b>641</b>	<b>14</b>

Anzahl der Schüler nach Schulart und Schulort auf Sekundarstufe I:<sup>1</sup>

Schulen im Oberland				Schulen im Unterland	
Schule	Schüler	Schule	Schüler	Schule	Schüler
OS Vaduz	107	RS Vaduz	108	OS Eschen	169
OS Triesen	151	RS Triesen	173	RS Eschen	220
LG Unterstufe	283	RS Balzers	105		
10. Schuljahr	72	RS Schaan	110		

<sup>1</sup> Öffentliche Oberschulen, Realschulen, Liecht. Gymnasium 1.-3. Klassen, 10. Schuljahr. Die Schüler der 4. Klassen des Liechtensteinischen Gymnasiums wurden der Oberstufe des Liecht. Gymnasiums zugeordnet.





## 2. Öffentliche Kindergärten

## 2. Öffentliche Kindergärten in Liechtenstein

### Kinder nach Kindergartenstufe und Schulregion, Staatsangehörigkeit und Geschlecht

Schuljahr 2005/06

Quelle: Schulamt

Kinder	Gesamt			Nationalität											
	Total	M	W	FL			CH			EU			Übrige		
	Total	M	W	Total	M	W	Total	M	W	Total	M	W	Total	M	W
<b>Kindergärten, 1. + 2. Stufe</b>	<b>770</b>	<b>393</b>	<b>377</b>	<b>535</b>	<b>261</b>	<b>274</b>	<b>34</b>	<b>17</b>	<b>17</b>	<b>113</b>	<b>68</b>	<b>45</b>	<b>88</b>	<b>47</b>	<b>41</b>
im Oberland - 32 Klassen	461	239	222	319	156	163	23	11	12	83	50	33	36	22	14
im Unterland - 19 Klassen	309	154	155	216	105	111	11	6	5	30	18	12	52	25	27
<b>Kindergärten, 1. Stufe</b>	<b>391</b>	<b>219</b>	<b>172</b>	<b>277</b>	<b>148</b>	<b>129</b>	<b>15</b>	<b>10</b>	<b>5</b>	<b>58</b>	<b>38</b>	<b>20</b>	<b>41</b>	<b>23</b>	<b>18</b>
im Oberland	245	136	109	178	89	89	7	5	2	46	32	14	14	10	4
im Unterland	146	83	63	99	59	40	8	5	3	12	6	6	27	13	14
<b>Kindergärten, 2. Stufe</b>	<b>379</b>	<b>174</b>	<b>205</b>	<b>258</b>	<b>113</b>	<b>145</b>	<b>19</b>	<b>7</b>	<b>12</b>	<b>55</b>	<b>30</b>	<b>25</b>	<b>47</b>	<b>24</b>	<b>23</b>
im Oberland	216	103	113	141	67	74	16	6	10	37	18	19	22	12	10
im Unterland	163	71	92	117	46	71	3	1	2	18	12	6	25	12	13

Unterrichtende	Total	M	W	Vollzeit- äquivalente	Durchschn. Alter
Unterrichtende	74	2	72	55.0	35.5
DaZ - Intensivkurs Vorschulstufe	9	-	9	3.9	45.8

## 2. Öffentliche Kindergärten in Liechtenstein/ Fortsetzung

Kinder nach Schulort, Kindergartenstufe, Staatsangehörigkeit und Geschlecht

Schuljahr 2005/06

Quelle: Schulamt

Kinder	Gesamt			Nationalität											
	Total	M	W	FL			CH			EU			Übrige		
	Total	M	W	Total	M	W	Total	M	W	Total	M	W	Total	M	W
<b>Kindergärten</b>	<b>770</b>	<b>393</b>	<b>377</b>	<b>535</b>	<b>261</b>	<b>274</b>	<b>34</b>	<b>17</b>	<b>17</b>	<b>113</b>	<b>68</b>	<b>45</b>	<b>88</b>	<b>47</b>	<b>41</b>
<b>Oberland</b>	<b>461</b>	<b>239</b>	<b>222</b>	<b>319</b>	<b>156</b>	<b>163</b>	<b>23</b>	<b>11</b>	<b>12</b>	<b>83</b>	<b>50</b>	<b>33</b>	<b>36</b>	<b>22</b>	<b>14</b>
1. Stufe	245	136	109	178	89	89	7	5	2	46	32	14	14	10	4
2. Stufe	216	103	113	141	67	74	16	6	10	37	18	19	22	12	10
Balzers	101	50	51	79	38	41	5	2	3	15	9	6	2	1	1
1. Stufe	57	28	29	50	24	26	-	-	-	6	4	2	1	-	1
2. Stufe	44	22	22	29	14	15	5	2	3	9	5	4	1	1	-
Triesen	107	60	47	70	37	33	6	3	3	19	10	9	12	10	2
1. Stufe	55	33	22	35	17	18	1	1	-	12	9	3	7	6	1
2. Stufe	52	27	25	35	20	15	5	2	3	7	1	6	5	4	1
Triesenberg	42	20	22	35	15	20	-	-	-	6	4	2	1	1	-
1. Stufe	25	12	13	19	8	11	-	-	-	6	4	2	-	-	-
2. Stufe	17	8	9	16	7	9	-	-	-	-	-	-	1	1	-
Vaduz	79	45	34	42	26	16	4	1	3	19	13	6	14	5	9
1. Stufe	40	27	13	23	17	6	2	-	2	10	7	3	5	3	2
2. Stufe	39	18	21	19	9	10	2	1	1	9	6	3	9	2	7
Schaan	119	56	63	83	34	49	6	4	2	23	13	10	7	5	2
1. Stufe	64	32	32	48	20	28	3	3	-	12	8	4	1	1	-
2. Stufe	55	24	31	35	14	21	3	1	2	11	5	6	6	4	2
Planken	13	8	5	10	6	4	2	1	1	1	1	-	-	-	-
1. Stufe	4	4	-	3	3	-	1	1	-	-	-	-	-	-	-
2. Stufe	9	4	5	7	3	4	1	-	1	1	1	-	-	-	-
<b>Unterland</b>	<b>309</b>	<b>154</b>	<b>155</b>	<b>216</b>	<b>105</b>	<b>111</b>	<b>11</b>	<b>6</b>	<b>5</b>	<b>30</b>	<b>18</b>	<b>12</b>	<b>52</b>	<b>25</b>	<b>27</b>
1. Stufe	146	83	63	99	59	40	8	5	3	12	6	6	27	13	14
2. Stufe	163	71	92	117	46	71	3	1	2	18	12	6	25	12	13
Gamprin	28	13	15	14	6	8	3	2	1	4	3	1	7	2	5
1. Stufe	15	5	10	9	3	6	2	2	-	1	-	1	3	-	3
2. Stufe	13	8	5	5	3	2	1	-	1	3	3	-	4	2	2
Ruggell	41	25	16	33	19	14	1	1	-	4	3	1	3	2	1
1. Stufe	20	15	5	15	11	4	1	1	-	3	2	1	1	1	-
2. Stufe	21	10	11	18	8	10	-	-	-	1	1	-	2	1	1
Schellenberg	30	10	20	29	10	19	1	-	1	-	-	-	-	-	-
1. Stufe	17	5	12	16	5	11	1	-	1	-	-	-	-	-	-
2. Stufe	13	5	8	13	5	8	-	-	-	-	-	-	-	-	-
Mauren	81	42	39	65	34	31	2	-	2	7	5	2	7	3	4
1. Stufe	33	22	11	26	18	8	1	-	1	3	2	1	3	2	1
2. Stufe	48	20	28	39	16	23	1	-	1	4	3	1	4	1	3
Schaanwald	12	8	4	8	6	2	-	-	-	1	1	-	3	1	2
1. Stufe	5	5	-	4	4	-	-	-	-	-	-	-	1	1	-
2. Stufe	7	3	4	4	2	2	-	-	-	1	1	-	2	-	2
Eschen	72	35	37	40	18	22	4	3	1	11	5	6	17	9	8
1. Stufe	36	22	14	18	13	5	3	2	1	3	2	1	12	5	7
2. Stufe	36	13	23	22	5	17	1	1	-	8	3	5	5	4	1
Nendeln	45	21	24	27	12	15	-	-	-	3	1	2	15	8	7
1. Stufe	20	9	11	11	5	6	-	-	-	2	-	2	7	4	3
2. Stufe	25	12	13	16	7	9	-	-	-	1	1	-	8	4	4



### 3. Öffentliche Primarschulen, Einführungsklassen, Vorschulen

### 3.1. Öffentliche Einführungsklassen und Vorschulen in Liechtenstein

#### Schüler nach Schulregion, Staatsangehörigkeit und Geschlecht

Schuljahr 2005/06

Quelle: Schulamt

Schüler	Gesamt			Nationalität												
	Total	M	W	FL			CH			EU			Übrige		ÜA	
				Total	M	W	Total	M	W	Total	M	W	Total	M	W	
<b>EK/VS - 14 Klassen</b>	<b>135</b>	<b>72</b>	<b>63</b>	<b>77</b>	<b>45</b>	<b>32</b>	<b>4</b>	<b>1</b>	<b>3</b>	<b>25</b>	<b>13</b>	<b>12</b>	<b>29</b>	<b>13</b>	<b>16</b>	
EK Oberland - 11 Klassen	109	56	53	63	35	28	3	1	2	22	12	10	21	8	13	
VS Unterland - 3 Klassen	26	16	10	14	10	4	1	-	1	3	1	2	8	5	3	

Die Unterrichtenden der Einführungsklassen und Vorschulen sind den Primarschulen zugeordnet.

### 3.2. Öffentliche Primarschulen in Liechtenstein

#### Schüler nach Schulregion, Klassenstufe, Staatsangehörigkeit und Geschlecht

Schuljahr 2005/06

Quelle: Schulamt

Schüler	Gesamt			Nationalität											
	Total	M	W	FL			CH			EU			Übrige		
	Total	M	W	Total	M	W	Total	M	W	Total	M	W	Total	M	W
<b>Primarstufe - 119 Klassen</b>	<b>2 020</b>	<b>986</b>	<b>1 034</b>	<b>1 450</b>	<b>714</b>	<b>736</b>	<b>99</b>	<b>43</b>	<b>56</b>	<b>287</b>	<b>140</b>	<b>147</b>	<b>184</b>	<b>89</b>	<b>95</b>
im Oberland - 69 Klassen	1 225	582	643	883	421	462	51	20	31	200	93	107	91	48	43
im Unterland - 50 Klassen	784	398	386	566	293	273	47	23	24	81	43	38	90	39	51
Intensivkurs DaZ Primarstufe	11	6	5	1	-	1	1	-	1	6	4	2	3	2	1
<b>Primarstufe 1. Klasse</b>	<b>358</b>	<b>162</b>	<b>196</b>	<b>266</b>	<b>121</b>	<b>145</b>	<b>14</b>	<b>6</b>	<b>8</b>	<b>46</b>	<b>20</b>	<b>26</b>	<b>32</b>	<b>15</b>	<b>17</b>
im Oberland - 13 Klassen	216	98	118	165	76	89	5	2	3	32	12	20	14	8	6
im Unterland - 10 Klassen	142	64	78	101	45	56	9	4	5	14	8	6	18	7	11
<b>Primarstufe 2. Klasse</b>	<b>404</b>	<b>199</b>	<b>205</b>	<b>283</b>	<b>143</b>	<b>140</b>	<b>18</b>	<b>10</b>	<b>8</b>	<b>63</b>	<b>27</b>	<b>36</b>	<b>40</b>	<b>19</b>	<b>21</b>
im Oberland - 13 Klassen	225	106	119	159	76	83	10	5	5	38	16	22	18	9	9
im Unterland - 11 Klassen	179	93	86	124	67	57	8	5	3	25	11	14	22	10	12
<b>Primarstufe 3. Klasse</b>	<b>417</b>	<b>206</b>	<b>211</b>	<b>303</b>	<b>151</b>	<b>152</b>	<b>22</b>	<b>7</b>	<b>15</b>	<b>53</b>	<b>28</b>	<b>25</b>	<b>39</b>	<b>20</b>	<b>19</b>
im Oberland - 14 Klassen	267	128	139	190	93	97	12	2	10	39	20	19	26	13	13
im Unterland - 9 Klassen	150	78	72	113	58	55	10	5	5	14	8	6	13	7	6
<b>Primarstufe 4. Klasse</b>	<b>446</b>	<b>226</b>	<b>220</b>	<b>320</b>	<b>164</b>	<b>156</b>	<b>23</b>	<b>8</b>	<b>15</b>	<b>67</b>	<b>35</b>	<b>32</b>	<b>36</b>	<b>19</b>	<b>17</b>
im Oberland - 15 Klassen	282	144	138	196	102	94	13	6	7	54	26	28	19	10	9
im Unterland - 10 Klassen	164	82	82	124	62	62	10	2	8	13	9	4	17	9	8
<b>Primarstufe 5. Klasse</b>	<b>384</b>	<b>187</b>	<b>197</b>	<b>277</b>	<b>135</b>	<b>142</b>	<b>21</b>	<b>12</b>	<b>9</b>	<b>52</b>	<b>26</b>	<b>26</b>	<b>34</b>	<b>14</b>	<b>20</b>
im Oberland - 14 Klassen	235	106	129	173	74	99	11	5	6	37	19	18	14	8	6
im Unterland - 10 Klassen	149	81	68	104	61	43	10	7	3	15	7	8	20	6	14

Unterrichtende	Total	M	W	Vollzeit- äquivalente	Durchschn. Alter
Unterrichtende <sup>1</sup>	265	66	199	205.3	42.3
DaZ-Intensivkurs Primarstufe	3	1	2	*	*

<sup>1</sup> Einschliesslich Unterrichtende der Vorschulen und Einführungsklassen.

\* Aus Datenschutzgründen in den Zahlen zu den Unterrichtenden enthalten.

## 3.2. Öffentliche Primarschulen in Liechtenstein/ Fortsetzung

## Schüler nach Schulort, Staatsangehörigkeit und Geschlecht

Schuljahr 2005/06

Quelle: Schulamt

Schüler	Gesamt			Nationalität											
	Total	M	W	FL			CH			EU			Übrige		
	Total	M	W	Total	M	W	Total	M	W	Total	M	W	Total	M	W
<b>Primarschulen</b>	<b>2 020</b>	<b>986</b>	<b>1 034</b>	<b>1 450</b>	<b>714</b>	<b>736</b>	<b>99</b>	<b>43</b>	<b>56</b>	<b>287</b>	<b>140</b>	<b>147</b>	<b>184</b>	<b>89</b>	<b>95</b>
<b>Oberland</b>	<b>1 225</b>	<b>582</b>	<b>643</b>	<b>883</b>	<b>421</b>	<b>462</b>	<b>51</b>	<b>20</b>	<b>31</b>	<b>200</b>	<b>93</b>	<b>107</b>	<b>91</b>	<b>48</b>	<b>43</b>
Balzers	282	148	134	223	119	104	11	5	6	33	18	15	15	6	9
Triesen	281	120	161	195	84	111	16	7	9	50	19	31	20	10	10
Triesenberg	139	57	82	121	49	72	6	3	3	6	3	3	6	2	4
Vaduz-Aeule	100	51	49	60	30	30	3	2	1	26	14	12	11	5	6
Vaduz-Ebenholz	109	51	58	59	30	29	8	1	7	26	12	14	16	8	8
Schaan	292	144	148	204	98	106	6	2	4	59	27	32	23	17	6
Planken	22	11	11	21	11	10	1	-	1	-	-	-	-	-	-
<b>Unterland</b>	<b>784</b>	<b>398</b>	<b>386</b>	<b>566</b>	<b>293</b>	<b>273</b>	<b>47</b>	<b>23</b>	<b>24</b>	<b>81</b>	<b>43</b>	<b>38</b>	<b>90</b>	<b>39</b>	<b>51</b>
Gamprin	82	33	49	62	27	35	1	-	1	9	2	7	10	4	6
Ruggell	135	77	58	108	60	48	7	5	2	16	11	5	4	1	3
Schellenberg	76	37	39	63	32	31	6	1	5	4	2	2	3	2	1
Mauren	189	99	90	125	64	61	15	10	5	31	15	16	18	10	8
Schaanwald	44	21	23	30	16	14	1	-	1	3	1	2	10	4	6
Eschen	155	85	70	103	59	44	11	5	6	14	9	5	27	12	15
Nendeln	103	46	57	75	35	40	6	2	4	4	3	1	18	6	12
<b>Intensivkurs DaZ Primarstufe</b>	<b>11</b>	<b>6</b>	<b>5</b>	<b>1</b>	<b>-</b>	<b>1</b>	<b>1</b>	<b>-</b>	<b>1</b>	<b>6</b>	<b>4</b>	<b>2</b>	<b>3</b>	<b>2</b>	<b>1</b>



**3.2. Öffentliche Primarschulen in Liechtenstein/ Fortsetzung**

Anzahl Schüler, Klassen und Schüler pro Klassenstufe nach Schulregion

Schuljahr 2005/06

Quelle: Schulamt

Klassenstufe	Anzahl Schüler			Anzahl Klassen			Anzahl Schüler pro Klasse		
	Total	Oberland	Unterland	Total	Oberland	Unterland	Total	Oberland	Unterland
1. Klassen	358	216	142	23	13	10	15.6	16.6	14.2
2. Klassen	404	225	179	24	13	11	16.8	17.3	16.3
3. Klassen	417	267	150	23	14	9	18.1	19.1	16.7
4. Klassen	446	282	164	25	15	10	17.8	18.8	16.4
5. Klassen	384	235	149	24	14	10	16.0	16.8	14.9
<b>Primarschulen</b>	<b>2 009</b>	<b>1 225</b>	<b>784</b>	<b>119</b>	<b>69</b>	<b>50</b>	<b>16.9</b>	<b>17.8</b>	<b>15.7</b>
<b>Intensivkurs DaZ</b>	<b>11</b>	<b>6</b>	<b>5</b>	<b>-</b>	<b>-</b>	<b>-</b>	<b>-</b>	<b>-</b>	<b>-</b>



## 4. Öffentliche Oberschulen

## 4. Öffentliche Oberschulen in Liechtenstein

## Schüler nach Schulregion, Klassenstufe, Staatsangehörigkeit und Geschlecht

Schuljahr 2005/06

Quelle: Schulamt

Schüler	Gesamt			Nationalität									Übrige		
	Total	M	W	FL			CH			EU			Total	M	W
<b>Oberschulen - 34 Klassen</b>	<b>427</b>	<b>230</b>	<b>197</b>	<b>234</b>	<b>131</b>	<b>103</b>	<b>17</b>	<b>8</b>	<b>9</b>	<b>75</b>	<b>34</b>	<b>41</b>	<b>101</b>	<b>57</b>	<b>44</b>
im Oberland - 21 Klassen	250	138	112	144	82	62	6	3	3	50	26	24	50	27	23
im Unterland - 13 Klassen	169	87	82	90	49	41	10	4	6	23	7	16	46	27	19
Intensivkurs DaZ Sekundarstufe	8	5	3	-	-	-	1	1	-	2	1	1	5	3	2
<b>Oberschulen 1. Klassen</b>	<b>102</b>	<b>54</b>	<b>48</b>	<b>62</b>	<b>38</b>	<b>24</b>	<b>2</b>	<b>1</b>	<b>1</b>	<b>18</b>	<b>6</b>	<b>12</b>	<b>20</b>	<b>9</b>	<b>11</b>
im Oberland - 5 Klassen	58	34	24	36	23	13	1	1	-	11	6	5	10	4	6
im Unterland - 3 Klassen	44	20	24	26	15	11	1	-	1	7	-	7	10	5	5
<b>Oberschulen 2. Klassen</b>	<b>104</b>	<b>59</b>	<b>45</b>	<b>55</b>	<b>29</b>	<b>26</b>	<b>3</b>	<b>2</b>	<b>1</b>	<b>17</b>	<b>10</b>	<b>7</b>	<b>29</b>	<b>18</b>	<b>11</b>
im Oberland - 5 Klassen	55	29	26	30	16	14	1	-	1	11	6	5	13	7	6
im Unterland - 4 Klassen	49	30	19	25	13	12	2	2	-	6	4	2	16	11	5
<b>Oberschulen 3. Klassen</b>	<b>101</b>	<b>54</b>	<b>47</b>	<b>57</b>	<b>31</b>	<b>26</b>	<b>3</b>	<b>2</b>	<b>1</b>	<b>18</b>	<b>9</b>	<b>9</b>	<b>23</b>	<b>12</b>	<b>11</b>
im Oberland - 5 Klassen	61	36	25	34	19	15	1	1	-	14	8	6	12	8	4
im Unterland - 3 Klassen	40	18	22	23	12	11	2	1	1	4	1	3	11	4	7
<b>Oberschulen 4. Klassen</b>	<b>112</b>	<b>58</b>	<b>54</b>	<b>60</b>	<b>33</b>	<b>27</b>	<b>8</b>	<b>2</b>	<b>6</b>	<b>20</b>	<b>8</b>	<b>12</b>	<b>24</b>	<b>15</b>	<b>9</b>
im Oberland - 6 Klassen	76	39	37	44	24	20	3	1	2	14	6	8	15	8	7
im Unterland - 3 Klassen	36	19	17	16	9	7	5	1	4	6	2	4	9	7	2

Unterrichtende	Total	M	W	Vollzeit- äquivalente	Durchschn. Alter
Unterrichtende	108	50	58	75.7	40.9
DaZ-Intensivkurs Sekundarstufe	2	1	1	*	*

\* Aus Datenschutzgründen in den Zahlen zu den Unterrichtenden enthalten

## 5 Öffentliche Realschulen

## 5. Öffentliche Realschulen in Liechtenstein

## Schüler nach Schulregion, Klassenstufe, Staatsangehörigkeit und Geschlecht

Schuljahr 2005/06

Quelle: Schulamt

Schüler	Gesamt			Nationalität									Übrige		
	Total	M	W	FL			CH			EU			Total	M	W
<b>Realschulen - 42 Klassen</b>	<b>716</b>	<b>361</b>	<b>355</b>	<b>550</b>	<b>276</b>	<b>274</b>	<b>49</b>	<b>25</b>	<b>24</b>	<b>78</b>	<b>41</b>	<b>37</b>	<b>39</b>	<b>19</b>	<b>20</b>
im Oberland - 29 Klassen	496	257	239	380	198	182	27	14	13	64	33	31	25	12	13
<i>davon Sportschule Schaan</i>	29	22	7	23	18	5	2	1	1	4	3	1	-	-	-
im Unterland - 13 Klassen	220	104	116	170	78	92	22	11	11	14	8	6	14	7	7
<b>Realschulen 1. Klassen</b>	<b>204</b>	<b>111</b>	<b>93</b>	<b>155</b>	<b>85</b>	<b>70</b>	<b>11</b>	<b>4</b>	<b>7</b>	<b>24</b>	<b>15</b>	<b>9</b>	<b>14</b>	<b>7</b>	<b>7</b>
im Oberland - 9 Klassen	137	80	57	103	61	42	5	1	4	21	14	7	8	4	4
im Unterland - 4 Klassen	67	31	36	52	24	28	6	3	3	3	1	2	6	3	3
<b>Realschulen 2. Klassen</b>	<b>199</b>	<b>99</b>	<b>100</b>	<b>150</b>	<b>74</b>	<b>76</b>	<b>8</b>	<b>4</b>	<b>4</b>	<b>29</b>	<b>15</b>	<b>14</b>	<b>12</b>	<b>6</b>	<b>6</b>
im Oberland - 9 Klassen	150	73	77	112	54	58	4	3	1	25	12	13	9	4	5
im Unterland - 3 Klassen	49	26	23	38	20	18	4	1	3	4	3	1	3	2	1
<b>Realschulen 3. Klassen</b>	<b>152</b>	<b>73</b>	<b>79</b>	<b>114</b>	<b>52</b>	<b>62</b>	<b>12</b>	<b>9</b>	<b>3</b>	<b>18</b>	<b>9</b>	<b>9</b>	<b>8</b>	<b>3</b>	<b>5</b>
im Oberland - 5 Klassen	99	49	50	74	36	38	8	6	2	12	5	7	5	2	3
im Unterland - 3 Klassen	53	24	29	40	16	24	4	3	1	6	4	2	3	1	2
<b>Realschulen 4. Klassen</b>	<b>161</b>	<b>78</b>	<b>83</b>	<b>131</b>	<b>65</b>	<b>66</b>	<b>18</b>	<b>8</b>	<b>10</b>	<b>7</b>	<b>2</b>	<b>5</b>	<b>5</b>	<b>3</b>	<b>2</b>
im Oberland - 6 Klassen	110	55	55	91	47	44	10	4	6	6	2	4	3	2	1
im Unterland - 3 Klassen	51	23	28	40	18	22	8	4	4	1	-	1	2	1	1

Unterrichtende	Total	M	W	Vollzeit- äquivalente	Durchschn. Alter
Unterrichtende	124	62	62	83.6	41.3

## 6. Liechtensteinisches Gymnasium

## 6. Liechtensteinisches Gymnasium

### Schüler nach Klassenstufe, Wohnregion, Staatsangehörigkeit und Geschlecht

Schuljahr 2005/06

Quelle: Schulamt

Schüler	Gesamt			Nationalität									Übrige		
	Total	M	W	Total	FL	W	Total	CH	W	Total	EU	W	Total	M	W
<b>Liecht. Gymnasium - 42 Klassen</b>	<b>695</b>	<b>300</b>	<b>395</b>	<b>545</b>	<b>237</b>	<b>308</b>	<b>60</b>	<b>20</b>	<b>40</b>	<b>70</b>	<b>38</b>	<b>32</b>	<b>20</b>	<b>5</b>	<b>15</b>
aus dem Oberland	415	173	242	310	131	179	42	12	30	48	26	22	15	4	11
aus dem Unterland	270	124	146	230	103	127	16	8	8	19	12	7	5	1	4
aus der Schweiz	10	3	7	5	3	2	2	-	2	3	-	3	-	-	-
<b>LG Unterstufe - 14 Klassen</b>	<b>283</b>	<b>121</b>	<b>162</b>	<b>230</b>	<b>98</b>	<b>132</b>	<b>21</b>	<b>9</b>	<b>12</b>	<b>26</b>	<b>14</b>	<b>12</b>	<b>6</b>	<b>-</b>	<b>6</b>
aus dem Oberland	156	65	91	120	50	70	15	6	9	17	9	8	4	-	4
aus dem Unterland	125	54	71	108	46	62	6	3	3	9	5	4	2	-	2
aus der Schweiz	2	2	-	2	2	-	-	-	-	-	-	-	-	-	-
<b>LG, 1. Klassen - 5 Klassen</b>	<b>94</b>	<b>38</b>	<b>56</b>	<b>77</b>	<b>34</b>	<b>43</b>	<b>7</b>	<b>1</b>	<b>6</b>	<b>7</b>	<b>3</b>	<b>4</b>	<b>3</b>	<b>-</b>	<b>3</b>
aus dem Oberland	53	19	34	42	16	26	6	1	5	4	2	2	1	-	1
aus dem Unterland	40	18	22	34	17	17	1	-	1	3	1	2	2	-	2
aus der Schweiz	1	1	-	1	1	-	-	-	-	-	-	-	-	-	-
<b>LG, 2. Klassen - 4 Klassen</b>	<b>89</b>	<b>32</b>	<b>57</b>	<b>72</b>	<b>23</b>	<b>49</b>	<b>6</b>	<b>2</b>	<b>4</b>	<b>10</b>	<b>7</b>	<b>3</b>	<b>1</b>	<b>-</b>	<b>1</b>
aus dem Oberland	46	18	28	34	12	22	4	2	2	7	4	3	1	-	1
aus dem Unterland	43	14	29	38	11	27	2	-	2	3	3	-	-	-	-
<b>LG, 3. Klassen - 5 Klassen</b>	<b>100</b>	<b>51</b>	<b>49</b>	<b>81</b>	<b>41</b>	<b>40</b>	<b>8</b>	<b>6</b>	<b>2</b>	<b>9</b>	<b>4</b>	<b>5</b>	<b>2</b>	<b>-</b>	<b>2</b>
aus dem Oberland	57	28	29	44	22	22	5	3	2	6	3	3	2	-	2
aus dem Unterland	42	22	20	36	18	18	3	3	-	3	1	2	-	-	-
aus der Schweiz	1	1	-	1	1	-	-	-	-	-	-	-	-	-	-

Fortsetzung >>



## 6. Liechtensteinisches Gymnasium/ Fortsetzung

### Schüler nach Klassenstufe, Wohnregion, Staatsangehörigkeit und Geschlecht

Schuljahr 2005/06

Schüler	Gesamt			Nationalität									Übrige		
	Total	M	W	Total	FL	W	Total	CH	W	Total	EU	W	Total	M	W
» Fortsetzung															
<b>LG Oberstufe - 28 Klassen</b>	<b>412</b>	<b>179</b>	<b>233</b>	<b>315</b>	<b>139</b>	<b>176</b>	<b>39</b>	<b>11</b>	<b>28</b>	<b>44</b>	<b>24</b>	<b>20</b>	<b>14</b>	<b>5</b>	<b>9</b>
aus dem Oberland	259	108	151	190	81	109	27	6	21	31	17	14	11	4	7
aus dem Unterland	145	70	75	122	57	65	10	5	5	10	7	3	3	1	2
aus der Schweiz	8	1	7	3	1	2	2	-	2	3	-	3	-	-	-
<b>LG, 4. Klassen - 7 Klassen</b>	<b>133</b>	<b>61</b>	<b>72</b>	<b>104</b>	<b>46</b>	<b>58</b>	<b>9</b>	<b>2</b>	<b>7</b>	<b>16</b>	<b>11</b>	<b>5</b>	<b>4</b>	<b>2</b>	<b>2</b>
aus dem Oberland	82	37	45	61	27	34	6	1	5	12	7	5	3	2	1
aus dem Unterland	50	24	26	43	19	24	2	1	1	4	4	-	1	-	1
aus der Schweiz	1	-	1	-	-	-	1	-	1	-	-	-	-	-	-
Profil LS - Gesamt	18	3	15	12	1	11	2	1	1	3	1	2	1	-	1
aus dem Oberland	9	1	8	7	1	6	-	-	-	2	-	2	-	-	-
aus dem Unterland	8	2	6	5	-	5	1	1	-	1	1	-	1	-	1
aus der Schweiz	1	-	1	-	-	-	1	-	1	-	-	-	-	-	-
Profil M - Gesamt	23	4	19	20	3	17	1	-	1	2	1	1	-	-	-
aus dem Oberland	15	2	13	12	1	11	1	-	1	2	1	1	-	-	-
aus dem Unterland	8	2	6	8	2	6	-	-	-	-	-	-	-	-	-
Profil N - Gesamt	27	21	6	22	16	6	1	1	-	3	3	-	1	1	-
aus dem Oberland	17	13	4	13	9	4	1	1	-	2	2	-	1	1	-
aus dem Unterland	10	8	2	9	7	2	-	-	-	1	1	-	-	-	-
Profil S - Gesamt	18	6	12	14	5	9	3	-	3	-	-	-	1	1	-
aus dem Oberland	12	5	7	9	4	5	2	-	2	-	-	-	1	1	-
aus dem Unterland	6	1	5	5	1	4	1	-	1	-	-	-	-	-	-
Profil W - Gesamt	47	27	20	36	21	15	2	-	2	8	6	2	1	-	1
aus dem Oberland	29	16	13	20	12	8	2	-	2	6	4	2	1	-	1
aus dem Unterland	18	11	7	16	9	7	-	-	-	2	2	-	-	-	-

Fortsetzung >>

#### Profilfächerbeschreibung:

L	Lingua	M	Kunst, Musik und Pädagogik	SW	1 Klasse - Neue Sprachen oder Wirtschaft
LS	1 Klasse - Lingua oder Neue Sprachen	N	Mathematik und Naturwissenschaften	W	Wirtschaft und Recht
		S	Neue Sprachen		

### 6. Liechtensteinisches Gymnasium/ Fortsetzung

#### Schüler nach Klassenstufe, Wohnregion, Staatsangehörigkeit und Geschlecht

Schuljahr 2005/06

Schüler	Gesamt			Nationalität											
	Total	M	W	FL			CH			EU			Übrige		
	Total	M	W	Total	M	W	Total	M	W	Total	M	W	Total	M	W
<b>LG, 5. Klassen - 7 Klassen</b>	<b>101</b>	<b>37</b>	<b>64</b>	<b>73</b>	<b>29</b>	<b>44</b>	<b>9</b>	<b>1</b>	<b>8</b>	<b>14</b>	<b>6</b>	<b>8</b>	<b>5</b>	<b>1</b>	<b>4</b>
aus dem Oberland	68	24	44	47	19	28	8	1	7	10	4	6	3	-	3
aus dem Unterland	30	12	18	25	9	16	1	-	1	2	2	-	2	1	1
aus der Schweiz	3	1	2	1	1	-	-	-	-	2	-	2	-	-	-
<b>Profil L - Gesamt</b>	<b>15</b>	<b>5</b>	<b>10</b>	<b>12</b>	<b>5</b>	<b>7</b>	<b>1</b>	<b>-</b>	<b>1</b>	<b>2</b>	<b>-</b>	<b>2</b>	<b>-</b>	<b>-</b>	<b>-</b>
aus dem Oberland	13	5	8	11	5	6	1	-	1	1	-	1	-	-	-
aus dem Unterland	1	-	1	1	-	1	-	-	-	-	-	-	-	-	-
aus der Schweiz	1	-	1	-	-	-	-	-	-	1	-	1	-	-	-
<b>Profil M - Gesamt</b>	<b>27</b>	<b>3</b>	<b>24</b>	<b>20</b>	<b>3</b>	<b>17</b>	<b>4</b>	<b>-</b>	<b>4</b>	<b>2</b>	<b>-</b>	<b>2</b>	<b>1</b>	<b>-</b>	<b>1</b>
aus dem Oberland	17	1	16	11	1	10	3	-	3	2	-	2	1	-	1
aus dem Unterland	9	1	8	8	1	7	1	-	1	-	-	-	-	-	-
aus der Schweiz	1	1	-	1	1	-	-	-	-	-	-	-	-	-	-
<b>Profil N - Gesamt</b>	<b>24</b>	<b>17</b>	<b>7</b>	<b>14</b>	<b>10</b>	<b>4</b>	<b>3</b>	<b>1</b>	<b>2</b>	<b>6</b>	<b>5</b>	<b>1</b>	<b>1</b>	<b>1</b>	<b>-</b>
aus dem Oberland	15	10	5	8	6	2	3	1	2	4	3	1	-	-	-
aus dem Unterland	9	7	2	6	4	2	-	-	-	2	2	-	1	1	-
<b>Profil SW - Gesamt</b>	<b>18</b>	<b>6</b>	<b>12</b>	<b>14</b>	<b>6</b>	<b>8</b>	<b>1</b>	<b>-</b>	<b>1</b>	<b>2</b>	<b>-</b>	<b>2</b>	<b>1</b>	<b>-</b>	<b>1</b>
aus dem Oberland	12	4	8	8	4	4	1	-	1	2	-	2	1	-	1
aus dem Unterland	6	2	4	6	2	4	-	-	-	-	-	-	-	-	-
<b>Profil W - Gesamt</b>	<b>17</b>	<b>6</b>	<b>11</b>	<b>13</b>	<b>5</b>	<b>8</b>	<b>-</b>	<b>-</b>	<b>-</b>	<b>2</b>	<b>1</b>	<b>1</b>	<b>2</b>	<b>-</b>	<b>2</b>
aus dem Oberland	11	4	7	9	3	6	-	-	-	1	1	-	1	-	1
aus dem Unterland	5	2	3	4	2	2	-	-	-	-	-	-	1	-	1
aus der Schweiz	1	-	1	-	-	-	-	-	-	1	-	1	-	-	-

Fortsetzung >>

**Profilmächerbeschreibung:**

L Lingua

LS 1 Klasse - Lingua oder Neue Sprachen

M Kunst, Musik und Pädagogik

N Mathematik und Naturwissenschaften

S Neue Sprachen

SW 1 Klasse - Neue Sprachen oder  
Wirtschaft

W Wirtschaft und Recht

## 6. Liechtensteinisches Gymnasium/ Fortsetzung

## Schüler nach Klassenstufe, Wohnregion, Staatsangehörigkeit und Geschlecht

Schuljahr 2005/06

Schüler	Gesamt			Nationalität									Übrige					
	Total	M	W	Total	FL	M	W	Total	CH	M	W	Total	EU	M	W	Total	M	W
<b>LG, 6. Klassen - 5 Klassen</b>	<b>91</b>	<b>46</b>	<b>45</b>	<b>71</b>	<b>34</b>	<b>37</b>	<b>10</b>	<b>6</b>	<b>4</b>	<b>8</b>	<b>5</b>	<b>3</b>	<b>2</b>	<b>1</b>	<b>1</b>			
aus dem Oberland	56	24	32	42	16	26	6	3	3	6	4	2	2	1	1			
aus dem Unterland	34	22	12	28	18	10	4	3	1	2	1	1	-	-	-			
aus der Schweiz	1	-	1	1	-	1	-	-	-	-	-	-	-	-	-			
Profil L - Gesamt	18	8	10	12	6	6	3	2	1	2	-	2	1	-	1			
aus dem Oberland	11	3	8	7	2	5	2	1	1	1	-	1	1	-	1			
aus dem Unterland	7	5	2	5	4	1	1	1	-	1	-	1	-	-	-			
Profil M - Gesamt	14	3	11	13	2	11	1	1	-	-	-	-	-	-	-			
aus dem Oberland	12	3	9	11	2	9	1	1	-	-	-	-	-	-	-			
aus dem Unterland	2	-	2	2	-	2	-	-	-	-	-	-	-	-	-			
Profil N - Gesamt	24	20	4	17	14	3	4	3	1	3	3	-	-	-	-			
aus dem Oberland	11	10	1	7	7	-	2	1	1	2	2	-	-	-	-			
aus dem Unterland	12	10	2	9	7	2	2	2	-	1	1	-	-	-	-			
aus der Schweiz	1	-	1	1	-	1	-	-	-	-	-	-	-	-	-			
Profil S - Gesamt	15	5	10	13	5	8	2	-	2	-	-	-	-	-	-			
aus dem Oberland	9	3	6	8	3	5	1	-	1	-	-	-	-	-	-			
aus dem Unterland	6	2	4	5	2	3	1	-	1	-	-	-	-	-	-			
Profil W - Gesamt	20	10	10	16	7	9	-	-	-	3	2	1	1	1	-			
aus dem Oberland	13	5	8	9	2	7	-	-	-	3	2	1	1	1	-			
aus dem Unterland	7	5	2	7	5	2	-	-	-	-	-	-	-	-	-			

Fortsetzung &gt;&gt;

## Profulfächerbeschreibung:

L Lingua  
 LS 1 Klasse - Lingua oder Neue Sprachen

M Kunst, Musik und Pädagogik  
 N Mathematik und Naturwissenschaften  
 S Neue Sprachen

SW 1 Klasse - Neue Sprachen  
 oder Wirtschaft  
 W Wirtschaft und Recht

### 6. Liechtensteinisches Gymnasium/ Fortsetzung

#### Schüler nach Klassenstufe, Wohnregion, Staatsangehörigkeit und Geschlecht

Schuljahr 2005/06

Schüler	Gesamt			Nationalität											
	Total	M	W	FL			CH			EU			Übrige		
	Total	M	W	Total	M	W	Total	M	W	Total	M	W	Total	M	W
<b>LG, 7. Klassen - 6 Klassen</b>	<b>87</b>	<b>35</b>	<b>52</b>	<b>67</b>	<b>30</b>	<b>37</b>	<b>11</b>	<b>2</b>	<b>9</b>	<b>6</b>	<b>2</b>	<b>4</b>	<b>3</b>	<b>1</b>	<b>2</b>
aus dem Oberland	53	23	30	40	19	21	7	1	6	3	2	1	3	1	2
aus dem Unterland	31	12	19	26	11	15	3	1	2	2	-	2	-	-	-
aus der Schweiz	3	-	3	1	-	1	1	-	1	1	-	1	-	-	-
<b>Profil L - Gesamt</b>	<b>10</b>	<b>1</b>	<b>9</b>	<b>8</b>	<b>-</b>	<b>8</b>	<b>1</b>	<b>-</b>	<b>1</b>	<b>1</b>	<b>1</b>	<b>-</b>	<b>-</b>	<b>-</b>	<b>-</b>
aus dem Oberland	6	1	5	4	-	4	1	-	1	1	1	-	-	-	-
aus dem Unterland	4	-	4	4	-	4	-	-	-	-	-	-	-	-	-
<b>Profil M - Gesamt</b>	<b>11</b>	<b>1</b>	<b>10</b>	<b>10</b>	<b>1</b>	<b>9</b>	<b>1</b>	<b>-</b>	<b>1</b>	<b>-</b>	<b>-</b>	<b>-</b>	<b>-</b>	<b>-</b>	<b>-</b>
aus dem Oberland	7	1	6	7	1	6	-	-	-	-	-	-	-	-	-
aus dem Unterland	4	-	4	3	-	3	1	-	1	-	-	-	-	-	-
<b>Profil N - Gesamt</b>	<b>31</b>	<b>20</b>	<b>11</b>	<b>24</b>	<b>18</b>	<b>6</b>	<b>3</b>	<b>1</b>	<b>2</b>	<b>2</b>	<b>1</b>	<b>1</b>	<b>2</b>	<b>-</b>	<b>2</b>
aus dem Oberland	21	13	8	15	11	4	3	1	2	1	1	-	2	-	2
aus dem Unterland	8	7	1	8	7	1	-	-	-	-	-	-	-	-	-
aus der Schweiz	2	-	2	1	-	1	-	-	-	1	-	1	-	-	-
<b>Profil S - Gesamt</b>	<b>15</b>	<b>5</b>	<b>10</b>	<b>11</b>	<b>4</b>	<b>7</b>	<b>2</b>	<b>1</b>	<b>1</b>	<b>2</b>	<b>-</b>	<b>2</b>	<b>-</b>	<b>-</b>	<b>-</b>
aus dem Oberland	9	3	6	8	3	5	-	-	-	1	-	1	-	-	-
aus dem Unterland	5	2	3	3	1	2	1	1	-	1	-	1	-	-	-
aus der Schweiz	1	-	1	-	-	-	1	-	1	-	-	-	-	-	-
<b>Profil W - Gesamt</b>	<b>20</b>	<b>8</b>	<b>12</b>	<b>14</b>	<b>7</b>	<b>7</b>	<b>4</b>	<b>-</b>	<b>4</b>	<b>1</b>	<b>-</b>	<b>1</b>	<b>1</b>	<b>1</b>	<b>-</b>
aus dem Oberland	10	5	5	6	4	2	3	-	3	-	-	-	1	1	-
aus dem Unterland	10	3	7	8	3	5	1	-	1	1	-	1	-	-	-

Unterrichtende	Total	M	W	Vollzeit- äquivalente	Durchschn. Alter
----------------	-------	---	---	--------------------------	---------------------

Unterrichtende 96 62 34 72.0 44.3

**Profilmächerbeschreibung:**

- L Lingua
- LS 1 Klasse - Lingua oder Neue Sprachen
- M Kunst, Musik und Pädagogik
- N Mathematik und Naturwissenschaften
- S Neue Sprachen
- SW 1 Klasse - Neue Sprachen oder Wirtschaft
- W Wirtschaft und Recht

## 6. Liechtensteinisches Gymnasium/ Fortsetzung

### Dreijahresvergleich - Maturanden nach Staatsangehörigkeit und Geschlecht

Abschlussjahre 2004 bis 2006

Quelle: Schulamt

Maturanden	Gesamt			Nationalität											
	Total	M	W	FL			CH			EU			Übrige		
				Total	M	W	Total	M	W	Total	M	W	Total	M	W
GESAMT 2006	84	34	50	64	29	35	11	2	9	7	2	5	2	1	1
GESAMT 2005	137	66	71	104	54	50	15	7	8	17	5	12	1	-	1
GESAMT 2004	72	36	36	65	32	33	3	1	2	4	3	1	-	-	-



## 7. Freiwilliges 10. Schuljahr

## 7. Freiwilliges 10. Schuljahr

## Schüler nach Schwerpunktfach, Wohnregion, Staatsangehörigkeit und Geschlecht

Schuljahr 2005/06

Quelle: Schulamt

Schüler	Gesamt			Nationalität									Übrige				
	Total	M	W	Total	FL	M	W	Total	CH	M	W	Total	M	W	Total	M	W
<b>10. Schuljahr, 4 Klassen</b>	<b>72</b>	<b>30</b>	<b>42</b>	<b>43</b>	<b>16</b>	<b>27</b>	<b>4</b>	<b>3</b>	<b>1</b>	<b>10</b>	<b>4</b>	<b>6</b>	<b>15</b>	<b>7</b>	<b>8</b>		
aus dem Oberland	42	17	25	24	9	15	4	3	1	7	2	5	7	3	4		
aus dem Unterland	29	13	16	19	7	12	-	-	-	2	2	-	8	4	4		
aus der Schweiz	1	-	1	-	-	-	-	-	-	1	-	1	-	-	-		
<b>10. Schuljahr, Cyber Class I + II</b>	<b>38</b>	<b>21</b>	<b>17</b>	<b>23</b>	<b>12</b>	<b>11</b>	<b>2</b>	<b>2</b>	<b>-</b>	<b>2</b>	<b>2</b>	<b>-</b>	<b>11</b>	<b>5</b>	<b>6</b>		
aus dem Oberland	19	11	8	10	5	5	2	2	-	1	1	-	6	3	3		
aus dem Unterland	19	10	9	13	7	6	-	-	-	1	1	-	5	2	3		
<b>10. Schuljahr, Pro Lingua I</b>	<b>24</b>	<b>7</b>	<b>17</b>	<b>14</b>	<b>3</b>	<b>11</b>	<b>2</b>	<b>1</b>	<b>1</b>	<b>7</b>	<b>2</b>	<b>5</b>	<b>1</b>	<b>1</b>	<b>-</b>		
aus dem Oberland	18	5	13	11	3	8	2	1	1	5	1	4	-	-	-		
aus dem Unterland	5	2	3	3	-	3	-	-	-	1	1	-	1	1	-		
aus der Schweiz	1	-	1	-	-	-	-	-	-	1	-	1	-	-	-		
<b>10 Schuljahr, Zukunftsbrücke I</b>	<b>10</b>	<b>2</b>	<b>8</b>	<b>6</b>	<b>1</b>	<b>5</b>	<b>-</b>	<b>-</b>	<b>-</b>	<b>1</b>	<b>-</b>	<b>1</b>	<b>3</b>	<b>1</b>	<b>2</b>		
aus dem Oberland	5	1	4	3	1	2	-	-	-	1	-	1	1	-	1		
aus dem Unterland	5	1	4	3	-	3	-	-	-	-	-	-	2	1	1		

Unterrichtende	Total	M	W	Vollzeit- äquivalente	Durchschn. Alter
Unterrichtende	22	11	11	10.6	43.0



## 8. Privatschulen in Liechtenstein

## 8. Privatschulen in Liechtenstein

## Schüler nach Schulstufe und Wohnort

Schuljahr 2005/06

Quelle: Privatschulen

Schulstufe	Gesamt Schüler	Wohnort der Schüler						Gesamt Ausland
		Gesamt Oberland	Planken, Schaan, Vaduz	Balzers, Triesen, Triesenberg	Gesamt Unterland	Eschen, Mauren, Nendeln, Schaanwald	Gamprin- Bendern, Ruggell, Schellenberg	
<b>Privatschulen</b>	<b>243</b>	<b>77</b>	<b>47</b>	<b>30</b>	<b>47</b>	<b>27</b>	<b>20</b>	<b>119</b>
<b>Kindergärten</b>	<b>29</b>	<b>10</b>	<b>10</b>	-	<b>7</b>	<b>6</b>	<b>1</b>	<b>12</b>
<b>Primarstufe</b>	<b>92</b>	<b>23</b>	<b>16</b>	<b>7</b>	<b>9</b>	<b>4</b>	<b>5</b>	<b>60</b>
1. Klassen	20	3	2	1	1	-	1	16
2. Klassen	14	2	2	-	1	1	-	11
3. Klassen	16	3	3	-	5	2	3	8
4. Klassen	26	10	6	4	-	-	-	16
5. Klassen	16	5	3	2	2	1	1	9
<b>Sekundarstufe I</b>	<b>122</b>	<b>44</b>	<b>21</b>	<b>23</b>	<b>31</b>	<b>17</b>	<b>14</b>	<b>47</b>
1. Klassen	28	8	2	6	7	4	3	13
2. Klassen	33	13	7	6	7	3	4	13
3. Klassen	28	9	6	3	8	5	3	11
4. Klassen	33	14	6	8	9	5	4	10

## 8. Privatschulen in Liechtenstein/ Fortsetzung

## Schüler nach Schul- und Klassenstufe, Wohnregion, Staatsangehörigkeit und Geschlecht

Schuljahr 2005/06

Quelle: Privatschulen

Schüler	Gesamt			Nationalität									Übrige		
	Total	M	W	FL			CH			EU			Total	M	W
<b>Privatschulen</b>	<b>243</b>	<b>128</b>	<b>115</b>	<b>107</b>	<b>53</b>	<b>54</b>	<b>49</b>	<b>29</b>	<b>20</b>	<b>86</b>	<b>46</b>	<b>40</b>	<b>1</b>	<b>-</b>	<b>1</b>
aus dem Oberland	77	40	37	68	34	34	7	5	2	2	1	1	-	-	-
aus dem Unterland	47	23	24	38	19	19	3	1	2	6	3	3	-	-	-
aus der Schweiz	41	24	17	1	-	1	39	23	16	1	1	-	-	-	-
aus Österreich	78	41	37	-	-	-	-	-	-	77	41	36	1	-	1
<b>Kindergarten</b>	<b>29</b>	<b>19</b>	<b>10</b>	<b>12</b>	<b>8</b>	<b>4</b>	<b>6</b>	<b>5</b>	<b>1</b>	<b>11</b>	<b>6</b>	<b>5</b>	<b>-</b>	<b>-</b>	<b>-</b>
aus dem Oberland	10	6	4	10	6	4	-	-	-	-	-	-	-	-	-
aus dem Unterland	7	4	3	2	2	-	-	-	-	5	2	3	-	-	-
aus der Schweiz	6	5	1	-	-	-	6	5	1	-	-	-	-	-	-
aus Österreich	6	4	2	-	-	-	-	-	-	6	4	2	-	-	-
<b>Primarstufe</b>	<b>92</b>	<b>50</b>	<b>42</b>	<b>26</b>	<b>11</b>	<b>15</b>	<b>24</b>	<b>16</b>	<b>8</b>	<b>42</b>	<b>23</b>	<b>19</b>	<b>-</b>	<b>-</b>	<b>-</b>
aus dem Oberland	23	12	11	17	8	9	6	4	2	-	-	-	-	-	-
aus dem Unterland	9	3	6	9	3	6	-	-	-	-	-	-	-	-	-
aus der Schweiz	19	13	6	-	-	-	18	12	6	1	1	-	-	-	-
aus Österreich	41	22	19	-	-	-	-	-	-	41	22	19	-	-	-
<b>Primar, 1. Klassen</b>	<b>20</b>	<b>9</b>	<b>11</b>	<b>4</b>	<b>1</b>	<b>3</b>	<b>5</b>	<b>2</b>	<b>3</b>	<b>11</b>	<b>6</b>	<b>5</b>	<b>-</b>	<b>-</b>	<b>-</b>
aus dem Oberland	3	-	3	3	-	3	-	-	-	-	-	-	-	-	-
aus dem Unterland	1	1	-	1	1	-	-	-	-	-	-	-	-	-	-
aus der Schweiz	6	3	3	-	-	-	5	2	3	1	1	-	-	-	-
aus Österreich	10	5	5	-	-	-	-	-	-	10	5	5	-	-	-
<b>Primar, 2. Klassen</b>	<b>14</b>	<b>8</b>	<b>6</b>	<b>3</b>	<b>2</b>	<b>1</b>	<b>4</b>	<b>2</b>	<b>2</b>	<b>7</b>	<b>4</b>	<b>3</b>	<b>-</b>	<b>-</b>	<b>-</b>
aus dem Oberland	2	2	-	2	2	-	-	-	-	-	-	-	-	-	-
aus dem Unterland	1	-	1	1	-	1	-	-	-	-	-	-	-	-	-
aus der Schweiz	4	2	2	-	-	-	4	2	2	-	-	-	-	-	-
aus Österreich	7	4	3	-	-	-	-	-	-	7	4	3	-	-	-
<b>Primar, 3. Klassen</b>	<b>16</b>	<b>6</b>	<b>10</b>	<b>7</b>	<b>2</b>	<b>5</b>	<b>2</b>	<b>1</b>	<b>1</b>	<b>7</b>	<b>3</b>	<b>4</b>	<b>-</b>	<b>-</b>	<b>-</b>
aus dem Oberland	3	2	1	2	1	1	1	1	-	-	-	-	-	-	-
aus dem Unterland	5	1	4	5	1	4	-	-	-	-	-	-	-	-	-
aus der Schweiz	1	-	1	-	-	-	1	-	1	-	-	-	-	-	-
aus Österreich	7	3	4	-	-	-	-	-	-	7	3	4	-	-	-
<b>Primar, 4. Klassen</b>	<b>26</b>	<b>17</b>	<b>9</b>	<b>5</b>	<b>2</b>	<b>3</b>	<b>9</b>	<b>7</b>	<b>2</b>	<b>12</b>	<b>8</b>	<b>4</b>	<b>-</b>	<b>-</b>	<b>-</b>
aus dem Oberland	10	5	5	5	2	3	5	3	2	-	-	-	-	-	-
aus dem Unterland	-	-	-	-	-	-	-	-	-	-	-	-	-	-	-
aus der Schweiz	4	4	-	-	-	-	4	4	-	-	-	-	-	-	-
aus Österreich	12	8	4	-	-	-	-	-	-	12	8	4	-	-	-
<b>Primar, 5. Klassen</b>	<b>16</b>	<b>10</b>	<b>6</b>	<b>7</b>	<b>4</b>	<b>3</b>	<b>4</b>	<b>4</b>	<b>-</b>	<b>5</b>	<b>2</b>	<b>3</b>	<b>-</b>	<b>-</b>	<b>-</b>
aus dem Oberland	5	3	2	5	3	2	-	-	-	-	-	-	-	-	-
aus dem Unterland	2	1	1	2	1	1	-	-	-	-	-	-	-	-	-
aus der Schweiz	4	4	-	-	-	-	4	4	-	-	-	-	-	-	-
aus Österreich	5	2	3	-	-	-	-	-	-	5	2	3	-	-	-

Fortsetzung »

## 8. Privatschulen in Liechtenstein/ Fortsetzung

Schüler nach Schul- und Klassenstufe, Wohnregion, Staatsangehörigkeit und Geschlecht

Schuljahr 2005/06

Schüler	Gesamt			Nationalität									Übrige			
	Total	M	W	FL			CH			EU			Total	M	W	
» Fortsetzung																
<b>Sekundarstufe I</b>	<b>122</b>	<b>59</b>	<b>63</b>	<b>69</b>	<b>34</b>	<b>35</b>	<b>19</b>	<b>8</b>	<b>11</b>	<b>33</b>	<b>17</b>	<b>16</b>	<b>1</b>	<b>-</b>	<b>1</b>	
aus dem Oberland	44	22	22	41	20	21	1	1	-	2	1	1	-	-	-	
aus dem Unterland	31	16	15	27	14	13	3	1	2	1	1	-	-	-	-	
aus der Schweiz	16	6	10	1	-	1	15	6	9	-	-	-	-	-	-	
aus Österreich	31	15	16	-	-	-	-	-	-	30	15	15	1	-	1	
<b>Sek I, 1. Klassen</b>	<b>28</b>	<b>16</b>	<b>12</b>	<b>15</b>	<b>9</b>	<b>6</b>	<b>3</b>	<b>2</b>	<b>1</b>	<b>10</b>	<b>5</b>	<b>5</b>	<b>-</b>	<b>-</b>	<b>-</b>	
aus dem Oberland	8	5	3	8	5	3	-	-	-	-	-	-	-	-	-	
aus dem Unterland	7	4	3	7	4	3	-	-	-	-	-	-	-	-	-	
aus der Schweiz	3	2	1	-	-	-	3	2	1	-	-	-	-	-	-	
aus Österreich	10	5	5	-	-	-	-	-	-	10	5	5	-	-	-	
<b>Sek I, 2. Klassen</b>	<b>33</b>	<b>15</b>	<b>18</b>	<b>19</b>	<b>9</b>	<b>10</b>	<b>4</b>	<b>2</b>	<b>2</b>	<b>9</b>	<b>4</b>	<b>5</b>	<b>1</b>	<b>-</b>	<b>1</b>	
aus dem Oberland	13	6	7	13	6	7	-	-	-	-	-	-	-	-	-	
aus dem Unterland	7	4	3	6	3	3	1	1	-	-	-	-	-	-	-	
aus der Schweiz	3	1	2	-	-	-	3	1	2	-	-	-	-	-	-	
aus Österreich	10	4	6	-	-	-	-	-	-	9	4	5	1	-	1	
<b>Sek I, 3. Klassen</b>	<b>28</b>	<b>13</b>	<b>15</b>	<b>14</b>	<b>7</b>	<b>7</b>	<b>6</b>	<b>1</b>	<b>5</b>	<b>8</b>	<b>5</b>	<b>3</b>	<b>-</b>	<b>-</b>	<b>-</b>	
aus dem Oberland	9	5	4	7	3	4	1	1	-	1	1	-	-	-	-	
aus dem Unterland	8	4	4	6	4	2	2	-	2	-	-	-	-	-	-	
aus der Schweiz	4	-	4	1	-	1	3	-	3	-	-	-	-	-	-	
aus Österreich	7	4	3	-	-	-	-	-	-	7	4	3	-	-	-	
<b>Sek I, 4. Klassen</b>	<b>33</b>	<b>15</b>	<b>18</b>	<b>21</b>	<b>9</b>	<b>12</b>	<b>6</b>	<b>3</b>	<b>3</b>	<b>6</b>	<b>3</b>	<b>3</b>	<b>-</b>	<b>-</b>	<b>-</b>	
aus dem Oberland	14	6	8	13	6	7	-	-	-	1	-	1	-	-	-	
aus dem Unterland	9	4	5	8	3	5	-	-	-	1	1	-	-	-	-	
aus der Schweiz	6	3	3	-	-	-	6	3	3	-	-	-	-	-	-	
aus Österreich	4	2	2	-	-	-	-	-	-	4	2	2	-	-	-	

## 8. Privatschulen in Liechtenstein/ Fortsetzung

## Vierjahresvergleich - Schüler nach Schul- und Klassenstufe, Wohnregion und Geschlecht

Schuljahre 2002/03 bis 2005/06

Quelle: Privatschulen

Schüler	2005/06			2004/05			2003/04			2002/03		
	Total	M	W	Total	M	W	Total	M	W	Total	M	W
<b>Privatschulen - alle Stufen</b>	<b>243</b>	<b>128</b>	<b>115</b>	<b>231</b>	<b>118</b>	<b>113</b>	<b>231</b>	<b>125</b>	<b>106</b>	<b>215</b>	<b>115</b>	<b>100</b>
aus dem Oberland	77	40	37	65	35	30	75	42	33	68	37	31
aus dem Unterland	47	23	24	39	18	21	35	17	18	34	19	15
aus der Schweiz	41	24	17	35	19	16	36	22	14	32	20	12
aus Österreich	78	41	37	67	33	34	63	29	34	62	29	33
<b>Kindergarten</b>	<b>29</b>	<b>19</b>	<b>10</b>	<b>25</b>	<b>13</b>	<b>12</b>	<b>22</b>	<b>15</b>	<b>7</b>	<b>19</b>	<b>10</b>	<b>9</b>
aus dem Oberland	10	6	4	9	4	5	5	4	1	2	1	1
aus dem Unterland	7	4	3	5	3	2	1	1	-	3	-	3
aus der Schweiz	6	5	1	6	4	2	8	5	3	7	4	3
aus Österreich	6	4	2	5	2	3	8	5	3	7	5	2
<b>Primarstufe</b>	<b>92</b>	<b>50</b>	<b>42</b>	<b>79</b>	<b>39</b>	<b>40</b>	<b>84</b>	<b>43</b>	<b>41</b>	<b>78</b>	<b>39</b>	<b>39</b>
aus dem Oberland	23	12	11	17	8	9	21	8	13	17	6	11
aus dem Unterland	9	3	6	9	2	7	7	3	4	6	1	5
aus der Schweiz	19	13	6	14	8	6	18	12	6	18	12	6
aus Österreich	41	22	19	39	21	18	38	20	18	37	20	17
Primar, 1. Klassen	20	9	11	11	5	6	17	11	6	19	12	7
aus dem Oberland	3	-	3	2	2	-	4	2	2	7	4	3
aus dem Unterland	1	1	-	1	-	1	1	1	-	-	-	-
aus der Schweiz	6	3	3	3	1	2	3	2	1	3	2	1
aus Österreich	10	5	5	5	2	3	9	6	3	9	6	3
Primar, 2. Klassen	14	8	6	14	6	8	17	9	8	16	9	7
aus dem Oberland	2	2	-	3	2	1	6	2	4	4	1	3
aus dem Unterland	1	-	1	4	1	3	-	-	-	-	-	-
aus der Schweiz	4	2	2	1	-	1	6	4	2	7	5	2
aus Österreich	7	4	3	6	3	3	5	3	2	5	3	2
Primar, 3. Klassen	16	6	10	22	13	9	14	6	8	16	5	11
aus dem Oberland	3	2	1	7	3	4	1	-	1	1	-	1
aus dem Unterland	5	1	4	-	-	-	1	1	-	4	1	3
aus der Schweiz	1	-	1	3	2	1	2	1	1	1	-	1
aus Österreich	7	3	4	12	8	4	10	4	6	10	4	6
Primar, 4. Klassen	26	17	9	14	8	6	23	11	12	18	8	10
aus dem Oberland	10	5	5	2	-	2	7	4	3	4	1	3
aus dem Unterland	-	-	-	-	-	-	4	-	4	2	-	2
aus der Schweiz	4	4	-	6	5	1	5	4	1	5	4	1
aus Österreich	12	8	4	6	3	3	7	3	4	7	3	4
Primar, 5. Klassen	16	10	6	18	7	11	13	6	7	9	5	4
aus dem Oberland	5	3	2	3	1	2	3	-	3	1	-	1
aus dem Unterland	2	1	1	4	1	3	1	1	-	-	-	-
aus der Schweiz	4	4	-	1	-	1	2	1	1	2	1	1
aus Österreich	5	2	3	10	5	5	7	4	3	6	4	2

Fortsetzung »

## 8. Privatschulen in Liechtenstein/ Fortsetzung

## Vierjahresvergleich - Schüler nach Schul- und Klassenstufe, Wohnregion und Geschlecht

Schuljahre 2002/03 bis 2005/06

Schüler	2005/06			2004/05			2003/04			2002/03		
	Total	M	W	Total	M	W	Total	M	W	Total	M	W
» Fortsetzung												
<b>Sekundarstufe I</b>	<b>122</b>	<b>59</b>	<b>63</b>	<b>127</b>	<b>66</b>	<b>61</b>	<b>125</b>	<b>67</b>	<b>58</b>	<b>118</b>	<b>66</b>	<b>52</b>
aus dem Oberland	44	22	22	48	27	21	54	34	20	51	31	20
aus dem Unterland	31	16	15	30	16	14	28	14	14	28	18	10
aus der Schweiz	16	6	10	21	11	10	18	10	8	14	8	6
aus Österreich	31	15	16	28	12	16	25	9	16	25	9	16
Sek I, 1. Klassen	28	16	12	35	18	17	34	18	16	32	17	15
aus dem Oberland	8	5	3	14	7	7	11	8	3	13	6	7
aus dem Unterland	7	4	3	8	5	3	8	2	6	6	4	2
aus der Schweiz	3	2	1	3	2	1	10	6	4	8	5	3
aus Österreich	10	5	5	10	4	6	5	2	3	5	2	3
Sek I, 2. Klassen	33	15	18	27	13	14	34	16	18	34	21	13
aus dem Oberland	13	6	7	9	5	4	13	5	8	17	12	5
aus dem Unterland	7	4	3	6	2	4	10	6	4	6	4	2
aus der Schweiz	3	1	2	6	2	4	4	3	1	4	3	1
aus Österreich	10	4	6	6	4	2	7	2	5	7	2	5
Sek I, 3. Klassen	28	13	15	33	16	17	30	16	14	28	14	14
aus dem Oberland	9	5	4	12	6	6	15	10	5	14	9	5
aus dem Unterland	8	4	4	9	4	5	6	3	3	6	3	3
aus der Schweiz	4	-	4	7	4	3	2	1	1	1	-	1
aus Österreich	7	4	3	5	2	3	7	2	5	7	2	5
Sek I, 4. Klassen	33	15	18	32	19	13	27	17	10	24	14	10
aus dem Oberland	14	6	8	13	9	4	15	11	4	7	4	3
aus dem Unterland	9	4	5	7	5	2	4	3	1	10	7	3
aus der Schweiz	6	3	3	5	3	2	2	-	2	1	-	1
aus Österreich	4	2	2	7	2	5	6	3	3	6	3	3

## 9. Sonderschulen in Liechtenstein

## 9. Sonderschulen in Liechtenstein

### Schüler nach Wohnsitz, Staatsangehörigkeit und Geschlecht

Schuljahre 2002 bis 2006

Quelle: HPZ, Schaan

Schüler	Gesamt			Nationalität					
	Total	M	W	Total	FL M	W	Übrige Total	M	W
<b>Sonderschulen 2005/06</b>	<b>116</b>	<b>87</b>	<b>29</b>	<b>37</b>	<b>30</b>	<b>7</b>	<b>79</b>	<b>57</b>	<b>22</b>
davon in Liechtenstein wohnhaft	72	55	17	35	29	6	37	26	11
<b>Sonderschulen 2004/05</b>	<b>119</b>	<b>80</b>	<b>39</b>	<b>33</b>	<b>26</b>	<b>7</b>	<b>86</b>	<b>54</b>	<b>32</b>
davon in Liechtenstein wohnhaft	68	52	16	31	25	6	37	27	10
<b>Sonderschulen 2003/04</b>	<b>110</b>	<b>73</b>	<b>37</b>	<b>29</b>	<b>19</b>	<b>10</b>	<b>81</b>	<b>54</b>	<b>27</b>
davon in Liechtenstein wohnhaft	59	42	17	29	19	10	30	23	7
<b>Sonderschulen 2002/03</b>	<b>111</b>	<b>73</b>	<b>38</b>	<b>32</b>	<b>21</b>	<b>11</b>	<b>79</b>	<b>52</b>	<b>27</b>
davon in Liechtenstein wohnhaft	56	40	16	32	21	11	24	19	5



## 10. Pflichtschulen im Ausland

## 10. Pflichtschulen im Ausland

## Schüler nach Schulstufe, Schulland und Wohnort der Schüler

Schuljahr 2005/06

Quelle: Schulamts

Schulstufe/ Schulland	Gesamt Schüler mit Wohn- sitz in Liechten- stein	Wohnort der Schüler					
		Gesamt Oberland	Planken, Schaan, Vaduz	Balzers, Triesen, Triesenberg	Gesamt Unterland	Eschen, Mauren, Nendeln, Schaanwald	Gamprin- Bendern, Ruggell, Schellenberg
<b>Pflichtschulen im Ausland</b>	<b>187</b>	<b>117</b>	<b>60</b>	<b>57</b>	<b>70</b>	<b>51</b>	<b>19</b>
in der Schweiz	64	47	24	23	17	12	5
in Österreich	106	57	25	32	49	35	14
im übrigen Ausland	17	13	11	2	4	4	-
<b>Sonderschulen</b>	<b>12</b>	<b>7</b>	-	<b>7</b>	<b>5</b>	<b>2</b>	<b>3</b>
in der Schweiz	4	3	-	3	1	-	1
in Österreich	8	4	-	4	4	2	2
<b>Primarschulen</b>	<b>97</b>	<b>61</b>	<b>34</b>	<b>27</b>	<b>36</b>	<b>26</b>	<b>10</b>
in der Schweiz	38	29	15	14	9	7	2
in Österreich	45	21	9	12	24	16	8
im übrigen Ausland	14	11	10	1	3	3	-
<b>Real-/ Sekundarschulen</b>	<b>37</b>	<b>19</b>	<b>8</b>	<b>11</b>	<b>18</b>	<b>16</b>	<b>2</b>
in der Schweiz	13	9	4	5	4	3	1
in Österreich	22	9	4	5	13	12	1
im übrigen Ausland	2	1	-	1	1	1	-
<b>Gymnasien</b>	<b>41</b>	<b>30</b>	<b>18</b>	<b>12</b>	<b>11</b>	<b>7</b>	<b>4</b>
in der Schweiz	9	6	5	1	3	2	1
in Österreich	31	23	12	11	8	5	3
im übrigen Ausland	1	1	1	-	-	-	-

**10. Pflichtschulen im Ausland/ Fortsetzung****Dreijahresvergleich - Schüler nach Schulstufe, Schulland und Geschlecht**

Schuljahre 2003/04 bis 2005/06

Quelle: Schulamt

Schüler mit Wohnsitz in Liechtenstein	2005/06			2004/05			2003/04		
	Total	M	W	Total	M	W	Total	M	W
<b>Pflichtschulen im Ausland</b>	<b>187</b>	<b>88</b>	<b>99</b>	<b>141</b>	<b>79</b>	<b>62</b>	<b>115</b>	<b>79</b>	<b>62</b>
in der Schweiz	64	35	29	48	26	22	34	26	22
in Österreich	106	42	64	85	48	37	71	48	37
im übrigen Ausland	17	11	6	8	5	3	10	5	3
<b>Sonderschulen</b>	<b>12</b>	<b>7</b>	<b>5</b>	<b>7</b>	<b>6</b>	<b>1</b>	<b>6</b>	<b>6</b>	<b>1</b>
in der Schweiz	4	3	1	1	1	-	1	1	-
in Österreich	8	4	4	6	5	1	5	5	1
im übrigen Ausland	-	-	-	-	-	-	-	-	-
<b>Primarschulen</b>	<b>97</b>	<b>39</b>	<b>58</b>	<b>23</b>	<b>14</b>	<b>9</b>	<b>15</b>	<b>14</b>	<b>9</b>
in der Schweiz	38	21	17	14	8	6	10	8	6
in Österreich	45	9	36	3	2	1	1	2	1
im übrigen Ausland	14	9	5	6	4	2	4	4	2
<b>Real-/ Sekundarschulen</b>	<b>37</b>	<b>12</b>	<b>25</b>	<b>54</b>	<b>17</b>	<b>37</b>	<b>39</b>	<b>17</b>	<b>37</b>
in der Schweiz	13	5	8	22	9	13	13	9	13
in Österreich	22	6	16	31	8	23	22	8	23
im übrigen Ausland	2	1	1	1	-	1	4	-	1
<b>Gymnasien</b>	<b>41</b>	<b>30</b>	<b>11</b>	<b>57</b>	<b>42</b>	<b>15</b>	<b>55</b>	<b>42</b>	<b>15</b>
in der Schweiz	9	6	3	11	8	3	10	8	3
in Österreich	31	23	8	45	33	12	43	33	12
im übrigen Ausland	1	1	-	1	1	-	2	1	-



## 11. Berufsbildung

## 11.1. Berufsbildung in liechtensteinischen Lehrbetrieben

## Lehrlinge nach Beruf, Wohnsitz und Geschlecht

Schuljahr 2005/06

Quelle: Amt für Berufsbildung

Beruf	Gesamt			Wohnsitz des Lehrlings											
	Total	M	W	Total	FL	M	W	Total	CH	M	W	Total	A	M	W
<b>GESAMT Lehrlinge</b>	<b>1 138</b>	<b>750</b>	<b>388</b>	<b>795</b>	<b>530</b>	<b>265</b>	<b>338</b>	<b>216</b>	<b>122</b>	<b>5</b>	<b>4</b>	<b>1</b>			
davon mit Berufsmittelschule	104	56	48	66	26	40	38	30	8	-	-	-			
Anlagen- und Apparatebauer	9	9	-	3	3	-	6	6	-	-	-	-	-	-	-
Architekturmodellbauer	1	1	-	1	1	-	-	-	-	-	-	-	-	-	-
Augenoptiker	2	2	-	-	-	-	2	2	-	-	-	-	-	-	-
Autolackierer	2	2	-	2	2	-	-	-	-	-	-	-	-	-	-
Automatiker	17	17	-	4	4	-	13	13	-	-	-	-	-	-	-
Automechaniker	28	28	-	20	20	-	8	8	-	-	-	-	-	-	-
Automonteur	23	23	-	15	15	-	8	8	-	-	-	-	-	-	-
Bäcker-Konditor	9	4	5	4	2	2	5	2	3	-	-	-	-	-	-
Baumaschinenmechaniker	3	3	-	3	3	-	-	-	-	-	-	-	-	-	-
Baupraktiker	9	8	1	8	7	1	1	1	-	-	-	-	-	-	-
Bauzeichner	16	14	2	13	12	1	3	2	1	-	-	-	-	-	-
Betonwerker	1	1	-	1	1	-	-	-	-	-	-	-	-	-	-
Betriebspraktiker	11	11	-	11	11	-	-	-	-	-	-	-	-	-	-
Bodenleger	3	3	-	3	3	-	-	-	-	-	-	-	-	-	-
Buchhändler	1	-	1	1	-	1	-	-	-	-	-	-	-	-	-
Büropraktiker	1	1	-	1	1	-	-	-	-	-	-	-	-	-	-
Carrosserie-Handwerker	1	1	-	1	1	-	-	-	-	-	-	-	-	-	-
Carrosseriespengler	3	3	-	1	1	-	2	2	-	-	-	-	-	-	-
Chemielaborant	12	10	2	6	4	2	6	6	-	-	-	-	-	-	-
Coiffeur	14	-	14	11	-	11	3	-	3	-	-	-	-	-	-
Dekorationsgestalter	1	-	1	-	-	-	1	-	1	-	-	-	-	-	-
Dentalassistent	21	-	21	11	-	11	10	-	10	-	-	-	-	-	-
Detailhandelsangestellter	15	6	9	10	4	6	5	2	3	-	-	-	-	-	-
Detailhandelsassistent	1	-	1	1	-	1	-	-	-	-	-	-	-	-	-
Detailhandelsfachmann	17	4	13	15	4	11	2	-	2	-	-	-	-	-	-
Drogist	1	-	1	-	-	-	1	-	1	-	-	-	-	-	-
Druckausrüster	2	1	1	2	1	1	-	-	-	-	-	-	-	-	-
Drucktechnologe	6	6	-	5	5	-	1	1	-	-	-	-	-	-	-
Elektromonteur	37	36	1	34	34	-	3	2	1	-	-	-	-	-	-
Elektroniker	5	5	-	-	-	-	5	5	-	-	-	-	-	-	-
Elektrozeichner	1	1	-	1	1	-	-	-	-	-	-	-	-	-	-
Fachangestellter Gesundheit	24	5	19	12	4	8	11	-	11	1	1	-	-	-	-
Fachmann Hauswirtschaft	1	1	-	1	1	-	-	-	-	-	-	-	-	-	-
Fahrzeug-Elektriker-Elektroniker	1	1	-	1	1	-	-	-	-	-	-	-	-	-	-
Fahrzeugwart	1	1	-	1	1	-	-	-	-	-	-	-	-	-	-
Florist	6	-	6	5	-	5	1	-	1	-	-	-	-	-	-
Forstwart	10	10	-	9	9	-	1	1	-	-	-	-	-	-	-
Fotofach-Angestellter	1	-	1	-	-	-	1	-	1	-	-	-	-	-	-
Gärtner	13	12	1	11	11	-	2	1	1	-	-	-	-	-	-
Gärtneriarbeiter	2	2	-	2	2	-	-	-	-	-	-	-	-	-	-
Gastronomiefachassistent	3	-	3	1	-	1	2	-	2	-	-	-	-	-	-
Gebäudereiniger	1	1	-	1	1	-	-	-	-	-	-	-	-	-	-
Geomatiker	2	2	-	2	2	-	-	-	-	-	-	-	-	-	-
Gipser	6	6	-	5	5	-	1	1	-	-	-	-	-	-	-
Grafiker	6	1	5	3	1	2	3	-	3	-	-	-	-	-	-
Haustechnikplaner	7	6	1	5	4	1	2	2	-	-	-	-	-	-	-
Hauswirtschaftler	2	-	2	2	-	2	-	-	-	-	-	-	-	-	-
Hauswirtschaftsjahr	1	-	1	-	-	-	1	-	1	-	-	-	-	-	-
Hauswirtschaftsmitarbeiter	1	-	1	-	-	-	1	-	1	-	-	-	-	-	-
Heizungsmonteur	14	14	-	12	12	-	2	2	-	-	-	-	-	-	-

Fortsetzung »

## 11.1. Berufsbildung in liechtensteinischen Lehrbetrieben/ Fortsetzung

## Lehrlinge nach Beruf, Wohnsitz und Geschlecht

Schuljahr 2005/06

Beruf	Gesamt			Wohnsitz des Lehrlings								
	Total	M	W	FL			CH			A		
	Total	M	W	Total	M	W	Total	M	W	Total	M	W
» Fortsetzung												
Hochbauzeichner	18	9	9	16	8	8	2	1	1	-	-	-
Holzbauarbeiter	2	2	-	2	2	-	-	-	-	-	-	-
Holzbearbeiter	1	1	-	1	1	-	-	-	-	-	-	-
Hotelfachassistent	1	-	1	1	-	1	-	-	-	-	-	-
Hotelfachmann	1	-	1	1	-	1	-	-	-	-	-	-
Informatiker	54	53	1	39	38	1	15	15	-	-	-	-
Informations- und Dokumentationsassistent	3	-	3	3	-	3	-	-	-	-	-	-
Innendekorateur	1	-	1	1	-	1	-	-	-	-	-	-
Kaminfeger	1	1	-	-	-	-	1	1	-	-	-	-
Kaufmann Basisbildung	35	6	29	29	5	24	6	1	5	-	-	-
Kaufmann Erweiterte Grundbildung	228	98	130	174	77	97	54	21	33	-	-	-
Kaufmännischer Angestellter	7	3	4	6	3	3	1	-	1	-	-	-
Keramikmaler	2	-	2	1	-	1	1	-	1	-	-	-
Kleinkinderzieher	11	-	11	9	-	9	2	-	2	-	-	-
Koch	13	11	2	10	9	1	3	2	1	-	-	-
Konditor-Confiseur	4	2	2	2	2	-	2	-	2	-	-	-
Konstrukteur	49	43	6	19	17	2	30	26	4	-	-	-
Kosmetiker	1	-	1	1	-	1	-	-	-	-	-	-
Lagerarbeiter	1	1	-	1	1	-	-	-	-	-	-	-
Landmaschinenmechaniker	1	1	-	1	1	-	-	-	-	-	-	-
Lastwagenführer	1	1	-	1	1	-	-	-	-	-	-	-
Lebensmitteltechnologie	5	3	2	-	-	-	5	3	2	-	-	-
Logistikassistent	10	9	1	6	5	1	4	4	-	-	-	-
Lüftungsanlagenbauer	1	1	-	-	-	-	1	1	-	-	-	-
Maler	16	7	9	12	7	5	4	-	4	-	-	-
Maurer	18	18	-	13	13	-	5	5	-	-	-	-
Mechapraktiker	8	8	-	5	5	-	3	3	-	-	-	-
Medizinischer Laborant, Dipl. SRK	3	-	3	-	-	-	3	-	3	-	-	-
Medizinischer Praxisassistent	9	-	9	8	-	8	1	-	1	-	-	-
Metallbauer	14	14	-	14	14	-	-	-	-	-	-	-
Metzger	3	3	-	2	2	-	1	1	-	-	-	-
Milchtechnologie	1	-	1	1	-	1	-	-	-	-	-	-
Montage-Elektriker	13	13	-	12	12	-	1	1	-	-	-	-
Motorradmechaniker	1	1	-	1	1	-	-	-	-	-	-	-
Multimediaelektroniker	8	8	-	7	7	-	1	1	-	-	-	-
Netzelektriker	4	4	-	3	3	-	1	1	-	-	-	-
Orthopädie-Schuhmacher	1	1	-	-	-	-	1	1	-	-	-	-
Pharma-Assistent	4	-	4	3	-	3	1	-	1	-	-	-
Physiklaborant	15	15	-	4	4	-	11	11	-	-	-	-
Plattenleger	2	2	-	2	2	-	-	-	-	-	-	-
Polygraf	5	1	4	2	-	2	3	1	2	-	-	-
Polymechaniker	66	66	-	32	32	-	34	34	-	-	-	-
Recyclist	1	1	-	1	1	-	-	-	-	-	-	-
Restaurationsangestellter	3	-	3	3	-	3	-	-	-	-	-	-
Restaurationsfachmann	3	1	2	2	1	1	1	-	1	-	-	-
Sanitärmonteur	19	17	2	17	15	2	2	2	-	-	-	-
Schreiner	19	17	2	15	15	-	4	2	2	-	-	-
Servicefachangestellter	1	-	1	1	-	1	-	-	-	-	-	-
Siebdrucker	2	-	2	2	-	2	-	-	-	-	-	-
Spengler	3	3	-	3	3	-	-	-	-	-	-	-
Strassenbauer	6	6	-	4	4	-	2	2	-	-	-	-

Fortsetzung »

## 11.1. Berufsbildung in liechtensteinischen Lehrbetrieben/ Fortsetzung

## Lehrlinge nach Beruf, Wohnsitz und Geschlecht

Schuljahr 2005/06

Beruf	Gesamt			Wohnsitz des Lehrlings								
	Total	M	W	FL			CH			A		
				Total	M	W	Total	M	W	Total	M	W
» Fortsetzung												
Telematiker	3	3	-	3	3	-	-	-	-	-	-	-
Textilpfleger	2	1	1	2	1	1	-	-	-	-	-	-
Tierpfleger	2	1	1	1	1	-	1	-	1	-	-	-
Transportgehilfe	1	1	-	1	1	-	-	-	-	-	-	-
Verkäufer	18	1	17	12	1	11	6	-	6	-	-	-
Verkaufshelfer	2	-	2	2	-	2	-	-	-	-	-	-
Wärmebehandlungstechniker	8	8	-	5	5	-	1	1	-	2	2	-
Werkdienstleister	2	2	-	1	1	-	1	1	-	-	-	-
Zahntechniker	6	-	6	2	-	2	3	-	3	1	-	1
Zimmermann	18	18	-	11	11	-	6	6	-	1	1	-
Zweiradmechaniker (Fahrräder)	2	2	-	1	1	-	1	1	-	-	-	-



## 11.1. Berufsbildung in liechtensteinischen Lehrbetrieben/ Fortsetzung

## Lehrlinge nach ausgewählten Berufen nach Fachrichtung und Geschlecht

Schuljahr 2005/06

Quelle: Amt für Berufsbildung

Beruf/ Fachrichtung	Gesamt		
	Total	M	W
<b>Gesamt Detailhandel/ Verkauf</b>	<b>51</b>	<b>11</b>	<b>40</b>
Detailhandelsangestellter - Autoteilelogistik	1	1	-
Detailhandelsangestellter - Eisenwaren	1	-	1
Detailhandelsangestellter - Lebensmittel	1	-	1
Detailhandelsangestellter - Post	1	1	-
Detailhandelsangestellter - Schuhhandel	3	-	3
Detailhandelsangestellter - Spielwaren	1	1	-
Detailhandelsangestellter - Sportartikel	2	2	-
Detailhandelsangestellter - Textilwaren	1	-	1
Detailhandelsangestellter - Uhren / Bijouterie	1	-	1
Detailhandelsangestellter - Unterhaltungselektronik	3	1	2
Detailhandelsassistent	1	-	1
Detailhandelsfachmann - Beratung/Autoteile-Logistik	1	1	-
Detailhandelsfachmann - Beratung/Bäckerei/Konditorei/Confiserie	1	-	1
Detailhandelsfachmann - Beratung/Consumer-Electronics	2	-	2
Detailhandelsfachmann - Beratung/Elektrofach	1	-	1
Detailhandelsfachmann - Beratung/Farben	1	-	1
Detailhandelsfachmann - Beratung/Fleischwirtschaft	1	-	1
Detailhandelsfachmann - Beratung/Post	2	-	2
Detailhandelsfachmann - Beratung/Schuhe	2	-	2
Detailhandelsfachmann - Beratung/Sportartikel	3	3	-
Detailhandelsfachmann - Beratung/Uhren-Schmuck-Edelsteine	1	-	1
Detailhandelsfachmann - Bewirtschaftung/Nahrungs- und Genussmittel	2	-	2
Verkäufer - Bäckerei / Konditorei	1	-	1
Verkäufer - Lebensmittel	9	1	8
Verkäufer - Metzgerei / Charcuterie	1	-	1
Verkäufer - Musikinstrumente	1	-	1
Verkäufer - Post	2	-	2
Verkäufer - Schuhhandel	1	-	1
Verkäufer - Textilwaren	1	-	1
Verkäufer - Uhren / Bijouterie	1	-	1
Verkäufer - Unterhaltungselektronik	1	-	1
<b>Gesamt Kaufmännische Berufe</b>	<b>270</b>	<b>107</b>	<b>163</b>
Kaufmann Basisbildung - Dienstleistung und Administration	33	6	27
Kaufmann Basisbildung - Privatversicherung	1	-	1
Kaufmann Basisbildung - Spitäler/Kliniken/Heime	1	-	1
Kaufmann Erw.Grundbildung - Bank	70	36	34
Kaufmann Erw.Grundbildung - Dienstleistung und Administration	154	61	93
Kaufmann Erw.Grundbildung - Privatversicherung	3	1	2
Kaufmann Erw.Grundbildung - Reisebüro	1	-	1
Kaufmännischer Angestellter - Bank	4	2	2
Kaufmännischer Angestellter - Landes- und Gemeindeverwaltung	1	1	-
Kaufmännischer Angestellter - Post	1	-	1
Kaufmännischer Angestellter - Branchenneutral	1	-	1

## 11.1. Berufsbildung in liechtensteinischen Lehrbetrieben/ Fortsetzung

## Lehrlinge nach Beruf, Lehrjahr und Geschlecht

## 1. bis 4. Lehrjahr

Quelle: Amt für Berufsbildung

Beruf	Gesamt Lehrlinge			Gesamt 1. Lehrjahr			Gesamt 2. Lehrjahr			Gesamt 3. Lehrjahr			Gesamt 4. Lehrjahr		
	Total	M	W	Total	M	W	Total	M	W	Total	M	W	Total	M	W
<b>GESAMT Lehrlinge</b>	<b>1 138</b>	<b>750</b>	<b>388</b>	<b>346</b>	<b>219</b>	<b>127</b>	<b>355</b>	<b>214</b>	<b>141</b>	<b>333</b>	<b>221</b>	<b>112</b>	<b>104</b>	<b>96</b>	<b>8</b>
davon mit Berufsmittelschule	104	56	48	27	12	15	46	22	24	23	14	9	8	8	-
Anlagen- und Apparatebauer	9	9	-	2	2	-	2	2	-	3	3	-	2	2	-
Architekturmodellbauer	1	1	-	-	-	-	1	1	-	-	-	-	-	-	-
Augenoptiker	2	2	-	1	1	-	-	-	-	-	-	-	1	1	-
Autolackierer	2	2	-	-	-	-	-	-	-	2	2	-	-	-	-
Automatiker	17	17	-	4	4	-	5	5	-	4	4	-	4	4	-
Automechaniker	28	28	-	7	7	-	6	6	-	6	6	-	9	9	-
Automonteur	23	23	-	6	6	-	8	8	-	9	9	-	-	-	-
Bäcker-Konditor	9	4	5	5	3	2	2	1	1	2	-	2	-	-	-
Baumaschinenmechaniker	3	3	-	-	-	-	1	1	-	-	-	-	2	2	-
Baupraktiker	9	8	1	4	3	1	5	5	-	-	-	-	-	-	-
Bauzeichner	16	14	2	5	4	1	2	2	-	3	3	-	6	5	1
Betonwerker	1	1	-	-	-	-	1	1	-	-	-	-	-	-	-
Betriebspraktiker	11	11	-	5	5	-	3	3	-	3	3	-	-	-	-
Bodenleger	3	3	-	1	1	-	1	1	-	1	1	-	-	-	-
Buchhändler	1	-	1	-	-	-	-	-	-	1	-	1	-	-	-
Büropraktiker	1	1	-	1	1	-	-	-	-	-	-	-	-	-	-
Carrosserie-Handwerker	1	1	-	-	-	-	1	1	-	-	-	-	-	-	-
Carrosseriespengler	3	3	-	1	1	-	1	1	-	-	-	-	1	1	-
Chemielaborant	12	10	2	4	4	-	4	3	1	4	3	1	-	-	-
Coiffeur	14	-	14	4	-	4	3	-	3	7	-	7	-	-	-
Dekorationsgestalter	1	-	1	-	-	-	-	-	-	1	-	1	-	-	-
Dentalassistent	21	-	21	9	-	9	8	-	8	4	-	4	-	-	-
Detailhandelsangestellter	15	6	9	-	-	-	8	3	5	7	3	4	-	-	-
Detailhandelsassistent	1	-	1	1	-	1	-	-	-	-	-	-	-	-	-
Detailhandelsfachmann	17	4	13	17	4	13	-	-	-	-	-	-	-	-	-
Drogist	1	-	1	1	-	1	-	-	-	-	-	-	-	-	-
Druckausrüster	2	1	1	2	1	1	-	-	-	-	-	-	-	-	-
Drucktechnologe	6	6	-	2	2	-	1	1	-	3	3	-	-	-	-
Elektromonteur	37	36	1	6	6	-	7	7	-	13	13	-	11	10	1
Elektroniker	5	5	-	1	1	-	2	2	-	-	-	-	2	2	-
Elektrozeichner	1	1	-	-	-	-	-	-	-	1	1	-	-	-	-
Fachangestellter Gesundheit	24	5	19	10	2	8	9	1	8	5	2	3	-	-	-
Fachmann Hauswirtschaft	1	1	-	1	1	-	-	-	-	-	-	-	-	-	-
Fahrzeug-Elektriker-Elektroniker	1	1	-	-	-	-	-	-	-	-	-	-	1	1	-
Fahrzeugwart	1	1	-	-	-	-	1	1	-	-	-	-	-	-	-
Florist	6	-	6	1	-	1	1	-	1	4	-	4	-	-	-
Forstwart	10	10	-	2	2	-	3	3	-	5	5	-	-	-	-
Fotofach-Angestellter	1	-	1	-	-	-	-	-	-	1	-	1	-	-	-
Gärtner	13	12	1	4	3	1	5	5	-	4	4	-	-	-	-
Gärtneriarbeiter	2	2	-	1	1	-	1	1	-	-	-	-	-	-	-
Gastronomiefachassistent	3	-	3	-	-	-	1	-	1	2	-	2	-	-	-
Gebäudereiniger	1	1	-	1	1	-	-	-	-	-	-	-	-	-	-
Geomatiker	2	2	-	-	-	-	-	-	-	1	1	-	1	1	-
Gipser	6	6	-	2	2	-	1	1	-	3	3	-	-	-	-
Grafiker	6	1	5	3	-	3	3	1	2	-	-	-	-	-	-

Fortsetzung »

## 11.1. Berufsbildung in liechtensteinischen Lehrbetrieben/ Fortsetzung

## Lehrlinge nach Beruf, Lehrjahr und Geschlecht

## 1. bis 4. Lehrjahr

Beruf	Gesamt Lehrlinge			Gesamt 1. Lehrjahr			Gesamt 2. Lehrjahr			Gesamt 3. Lehrjahr			Gesamt 4. Lehrjahr		
	Total	M	W	Total	M	W	Total	M	W	Total	M	W	Total	M	W
» Fortsetzung															
Haustechnikplaner	7	6	1	2	1	1	2	2	-	1	1	-	2	2	-
Hauswirtschafter	2	-	2	-	-	-	1	-	1	1	-	1	-	-	-
Hauswirtschaftsjahr	1	-	1	1	-	1	-	-	-	-	-	-	-	-	-
Hauswirtschaftsmitarbeiter	1	-	1	-	-	-	1	-	1	-	-	-	-	-	-
Heizungsmonteur	14	14	-	1	1	-	6	6	-	7	7	-	-	-	-
Hochbauzeichner	18	9	9	2	1	1	7	2	5	5	5	-	4	1	3
Holzbauarbeiter	2	2	-	1	1	-	1	1	-	-	-	-	-	-	-
Holzbearbeiter	1	1	-	-	-	-	1	1	-	-	-	-	-	-	-
Hotelfachassistent	1	-	1	-	-	-	1	-	1	-	-	-	-	-	-
Hotelfachmann	1	-	1	1	-	1	-	-	-	-	-	-	-	-	-
Informatiker	54	53	1	15	14	1	11	11	-	11	11	-	17	17	-
Informations- und Dokumentationsa	3	-	3	1	-	1	1	-	1	1	-	1	-	-	-
Innendekorateur	1	-	1	-	-	-	1	-	1	-	-	-	-	-	-
Kaminfeger	1	1	-	-	-	-	1	1	-	-	-	-	-	-	-
Kaufmann Basisbildung	35	6	29	12	1	11	9	2	7	14	3	11	-	-	-
Kaufmann Erweiterte Grundbildung	228	98	130	73	34	39	81	29	52	74	35	39	-	-	-
Kaufmännischer Angestellter	7	3	4	1	-	1	-	-	-	6	3	3	-	-	-
Keramikmaler	2	-	2	1	-	1	-	-	-	1	-	1	-	-	-
Kleinkinderzieher	11	-	11	3	-	3	4	-	4	4	-	4	-	-	-
Koch	13	11	2	6	5	1	4	4	-	3	2	1	-	-	-
Konditor-Confiseur	4	2	2	2	1	1	1	-	1	1	1	-	-	-	-
Konstrukteur	49	43	6	12	11	1	13	11	2	12	10	2	12	11	1
Kosmetiker	1	-	1	-	-	-	-	-	-	1	-	1	-	-	-
Lagerarbeiter	1	1	-	1	1	-	-	-	-	-	-	-	-	-	-
Landmaschinenmechaniker	1	1	-	-	-	-	-	-	-	-	-	-	1	1	-
Lastwagenführer	1	1	-	1	1	-	-	-	-	-	-	-	-	-	-
Lebensmitteltechnologie	5	3	2	1	1	-	2	2	-	2	-	2	-	-	-
Logistikassistent	10	9	1	4	4	-	2	2	-	4	3	1	-	-	-
Lüftungsanlagenbauer	1	1	-	-	-	-	-	-	-	1	1	-	-	-	-
Maler	16	7	9	7	3	4	6	3	3	3	1	2	-	-	-
Maurer	18	18	-	7	7	-	6	6	-	5	5	-	-	-	-
Mechapraktiker	8	8	-	2	2	-	1	1	-	5	5	-	-	-	-
Medizinischer Laborant, Dipl. SRK	3	-	3	-	-	-	1	-	1	2	-	2	-	-	-
Medizinischer Praxisassistent	9	-	9	3	-	3	3	-	3	3	-	3	-	-	-
Metallbauer	14	14	-	6	6	-	2	2	-	5	5	-	1	1	-
Metzger	3	3	-	1	1	-	2	2	-	-	-	-	-	-	-
Milchtechnologie	1	-	1	1	-	1	-	-	-	-	-	-	-	-	-
Montage-Elektriker	13	13	-	3	3	-	6	6	-	4	4	-	-	-	-
Motorradmechaniker	1	1	-	1	1	-	-	-	-	-	-	-	-	-	-
Multimediaelektroniker	8	8	-	2	2	-	1	1	-	3	3	-	2	2	-
Netzelektriker	4	4	-	2	2	-	1	1	-	1	1	-	-	-	-
Orthopädie-Schuhmacher	1	1	-	1	1	-	-	-	-	-	-	-	-	-	-
Pharma-Assistent	4	-	4	1	-	1	1	-	1	2	-	2	-	-	-
Physiklaborant	15	15	-	2	2	-	4	4	-	5	5	-	4	4	-
Plattenleger	2	2	-	2	2	-	-	-	-	-	-	-	-	-	-
Polygraf	5	1	4	1	-	1	1	-	1	3	1	2	-	-	-
Polymechaniker	66	66	-	14	14	-	19	19	-	16	16	-	17	17	-

Fortsetzung »

## 11.1. Berufsbildung in liechtensteinischen Lehrbetrieben/ Fortsetzung

## Lehrlinge nach Beruf, Lehrjahr und Geschlecht

## 1. bis 4. Lehrjahr

Beruf	Gesamt Lehrlinge			Gesamt 1. Lehrjahr			Gesamt 2. Lehrjahr			Gesamt 3. Lehrjahr			Gesamt 4. Lehrjahr		
	Total	M	W	Total	M	W	Total	M	W	Total	M	W	Total	M	W
» Fortsetzung															
Recyclist	1	1	-	-	-	-	1	1	-	-	-	-	-	-	-
Restaurationsangestellter	3	-	3	1	-	1	2	-	2	-	-	-	-	-	-
Restaurationsfachmann	3	1	2	3	1	2	-	-	-	-	-	-	-	-	-
Sanitärmonteur	19	17	2	4	4	-	7	6	1	8	7	1	-	-	-
Schreiner	19	17	2	9	9	-	6	5	1	2	2	-	2	1	1
Servicefachangestellter	1	-	1	-	-	-	1	-	1	-	-	-	-	-	-
Siebdrucker	2	-	2	1	-	1	-	-	-	1	-	1	-	-	-
Spengler	3	3	-	1	1	-	1	1	-	1	1	-	-	-	-
Strassenbauer	6	6	-	2	2	-	2	2	-	2	2	-	-	-	-
Telematiker	3	3	-	1	1	-	-	-	-	1	1	-	1	1	-
Textilpfleger	2	1	1	-	-	-	2	1	1	-	-	-	-	-	-
Tierpfleger	2	1	1	2	1	1	-	-	-	-	-	-	-	-	-
Transportgehilfe	1	1	-	-	-	-	1	1	-	-	-	-	-	-	-
Verkäufer	18	1	17	-	-	-	18	1	17	-	-	-	-	-	-
Verkaufshelfer	2	-	2	-	-	-	2	-	2	-	-	-	-	-	-
Wärmebehandlungstechniker	8	8	-	3	3	-	3	3	-	2	2	-	-	-	-
Werkdienstarbeiter	2	2	-	1	1	-	1	1	-	-	-	-	-	-	-
Zahntechniker	6	-	6	2	-	2	1	-	1	2	-	2	1	-	1
Zimmermann	18	18	-	4	4	-	6	6	-	8	8	-	-	-	-
Zweiradmechaniker (Fahrräder)	2	2	-	1	1	-	-	-	-	1	1	-	-	-	-

## 11.1. Berufsbildung in liechtensteinischen Lehrbetrieben/ Fortsetzung

## Lehrlinge an Berufsmittelschulen nach Beruf, Wohnsitz und Geschlecht

Schuljahr 2005/06

Quelle: Amt für Berufsbildung

Beruf	Gesamt			Wohnsitz des Lehrlings								
	Total	M	W	FL			CH			A		
	Total	M	W	Total	M	W	Total	M	W	Total	M	W
<b>GESAMT Lehrlinge</b>	<b>104</b>	<b>56</b>	<b>48</b>	<b>66</b>	<b>26</b>	<b>40</b>	<b>38</b>	<b>30</b>	<b>8</b>	-	-	-
Automatiker	5	5	-	1	1	-	4	4	-	-	-	-
Chemielaborant	1	1	-	-	-	-	1	1	-	-	-	-
Fachangestellter Gesundheit	1	-	1	-	-	-	1	-	1	-	-	-
Informatiker	10	10	-	5	5	-	5	5	-	-	-	-
Kaufmann Erweiterte Grundbildung	65	20	45	55	16	39	10	4	6	-	-	-
Kaufmännischer Angestellter	1	-	1	1	-	1	-	-	-	-	-	-
Konstrukteur	11	10	1	2	2	-	9	8	1	-	-	-
Physiklaborant	5	5	-	1	1	-	4	4	-	-	-	-
Polygraf	1	1	-	-	-	-	1	1	-	-	-	-
Polymechniker	4	4	-	1	1	-	3	3	-	-	-	-

## Lehrlinge an Berufsmittelschulen nach Fachrichtung, Wohnsitz und Geschlecht

Schuljahr 2005/06

Fachrichtung	Gesamt			Wohnsitz des Lehrlings								
	Total	M	W	FL			CH			A		
	Total	M	W	Total	M	W	Total	M	W	Total	M	W
<b>GESAMT Lehrlinge</b>	<b>104</b>	<b>56</b>	<b>48</b>	<b>66</b>	<b>26</b>	<b>40</b>	<b>38</b>	<b>30</b>	<b>8</b>	-	-	-
Automatiker - Niveau E	5	5	-	1	1	-	4	4	-	-	-	-
Chemielaborant	1	1	-	-	-	-	1	1	-	-	-	-
Fachangestellter Gesundheit	1	-	1	-	-	-	1	-	1	-	-	-
Informatiker	7	7	-	3	3	-	4	4	-	-	-	-
Informatiker - Applikationsentwicklung	1	1	-	-	-	-	1	1	-	-	-	-
Informatiker - Systemtechnik	2	2	-	2	2	-	-	-	-	-	-	-
Kaufmann Erw.Grundbildung - Bank	31	11	20	30	10	20	1	1	-	-	-	-
Kaufmann Erw.Grundbildung - Dienstleistung und Administration	33	9	24	24	6	18	9	3	6	-	-	-
Kaufmann Erw.Grundbildung - Privatversicherung	1	-	1	1	-	1	-	-	-	-	-	-
Kaufmännischer Angestellter - Bank	1	-	1	1	-	1	-	-	-	-	-	-
Konstrukteur - Niveau E	11	10	1	2	2	-	9	8	1	-	-	-
Physiklaborant	3	3	-	1	1	-	2	2	-	-	-	-
Physiklaborant - Messtechnik	2	2	-	-	-	-	2	2	-	-	-	-
Polygraf	1	1	-	-	-	-	1	1	-	-	-	-
Polymechniker - Niveau E	4	4	-	1	1	-	3	3	-	-	-	-

## 11.1. Berufsbildung in liechtensteinischen Lehrbetrieben/ Fortsetzung

## Zehnjahresvergleich - Absolventen nach Beruf und Abschlussjahr

Kalenderjahre 1996 bis 2005

Quelle: Amt für Berufsbildung

Berufsabschluss	1996	1997	1998	1999	2000	2001	2002	2003	2004	2005	
										Gesamt	davon BMS
<b>Gesamt</b>	266	259	257	261	296	276	329	324	325	<b>333</b>	<b>36</b>
Anlagen- und Apparatebauer	-	2	1	1	1	1	5	2	4	4	-
Architekturmodellbauer	-	-	-	-	-	-	-	1	-	-	-
Audio-Video-Elektroniker	2	-	1	-	1	-	-	-	-	-	-
Augenoptiker	-	-	-	-	1	-	-	2	1	-	-
Autoelektriker	1	1	-	-	-	-	-	-	-	-	-
Autolackierer	-	-	1	1	1	1	1	1	1	-	-
Automatiker	-	-	-	-	-	-	4	4	4	6	2
Automechaniker	4	5	5	4	9	4	12	3	3	3	-
Automonteur	3	9	8	7	5	4	7	5	4	6	-
Bäcker	1	-	-	1	-	-	-	-	-	-	-
Bäckerei- und Konditoreiarbeiter	-	-	-	-	-	-	-	-	-	1	-
Bäcker-Konditor	2	3	1	-	3	1	2	1	3	2	-
Baumaschinenmechaniker	1	1	-	1	-	1	-	-	-	2	-
Baupraktiker	-	1	1	1	3	1	2	2	4	5	-
Bauzeichner	-	-	-	-	4	1	-	3	-	3	-
Bekleidungsgestalter	-	-	-	-	-	-	-	-	-	1	-
Bereiter	-	-	-	-	-	-	-	-	-	-	-
Betriebspraktiker	-	-	-	-	-	-	-	4	2	2	-
Biologielaborant	-	-	-	-	1	-	-	-	-	-	-
Bodenleger	1	-	2	-	2	1	1	-	-	-	-
Büroangestellter	21	14	18	18	16	13	14	17	14	7	-
Büopraktiker	-	-	-	-	-	-	1	-	-	-	-
Carrosserie-Handwerker	-	-	-	-	-	-	-	-	-	1	-
Carrosserie-Reparateur	-	-	-	-	-	-	-	-	1	-	-
Carrosseriespengler	-	1	-	-	-	-	-	-	-	-	-
Chemielaborant	2	1	2	2	2	2	3	2	4	4	-
Coiffeur	6	8	7	9	7	8	6	11	6	4	-
Coiffeurassistent	-	-	-	1	-	-	-	-	-	-	-
Dachdecker	1	-	-	-	-	1	-	-	-	-	-
Damencoiffeur	1	-	-	-	-	-	-	-	-	-	-
Damenschneider	1	1	-	2	1	-	-	-	-	-	-
Damenschneider (alt)	-	-	-	-	-	-	-	-	-	-	-
Dekorationsgestalter	-	-	-	-	-	-	-	-	-	1	-
Dentalassistent	-	-	-	-	-	3	11	5	5	12	-
Detailhandelsangestellter	5	2	5	4	4	4	2	7	6	7	-
Drogist	-	1	-	1	-	1	-	-	-	-	-
Druckausrüster	-	-	-	-	-	-	-	-	1	1	-
Drucker	-	1	1	1	1	-	-	1	3	-	-
Drucktechnologie	-	-	-	-	-	-	-	-	-	1	-
Elektromonteur	6	8	13	12	5	8	11	7	10	7	-
Elektroniker	1	1	-	-	-	1	-	-	1	-	-
Elektrozeichner	1	-	-	-	-	-	-	-	1	-	-
Fahrrad- und Motorfahrradmechaniker	-	-	-	1	-	1	-	1	-	-	-
Fahrzeug-Elektriker-Elektroniker	-	-	1	-	-	1	1	-	-	-	-
Fahrzeugmaler	-	-	-	-	-	-	-	-	1	-	-
Fahrzeugwart	-	-	-	-	-	-	1	2	1	-	-
Fernseh- und Radioelektriker	1	4	2	1	1	1	4	2	-	-	-

Fortsetzung »

**11.1. Berufsbildung in liechtensteinischen Lehrbetrieben/ Fortsetzung****Zehnjahresvergleich - Absolventen nach Beruf und Abschlussjahr/ Fortsetzung**

Kalenderjahre 1996 bis 2005

Absolventen	1996	1997	1998	1999	2000	2001	2002	2003	2004	2005	
										Gesamt	davon BMS
» Fortsetzung											
Florist	4	1	5	-	6	3	1	4	-	2	-
Forstarbeiter	-	-	-	-	1	-	-	-	-	-	-
Forstwart	1	3	1	5	1	4	3	3	1	-	-
Fotofach-Angestellter	-	-	1	1	-	-	1	-	-	1	-
Fotograf	-	-	-	-	1	-	-	-	-	-	-
Gärtner	1	-	-	-	-	-	-	2	2	5	-
Gärtnereiarbeiter	-	-	-	1	1	-	-	-	1	1	-
Gastronomiefachassistent	-	-	-	-	-	-	-	-	4	1	-
Gebäudereiniger	-	-	-	-	-	1	-	1	-	1	-
Geomatiker	-	-	-	-	-	-	-	1	-	-	-
Geräteinformatiker	-	-	-	2	-	3	3	-	-	-	-
Gipser	1	-	3	1	-	2	2	3	-	-	-
Grafiker	-	2	-	-	3	-	2	-	1	3	-
Hafner	-	-	-	-	-	-	-	-	-	-	-
Hafner-Plattenleger	1	-	1	1	-	-	-	1	-	-	-
Haustechnikplaner	-	-	-	-	-	-	-	-	4	1	-
Hauswirtschaftler	-	-	-	-	-	-	-	-	1	1	-
Hauswirtschaftlicher Angestellter	3	3	4	2	4	-	-	-	-	-	-
Hauswirtschaftlicher Betriebsangestellter	-	-	-	-	1	-	-	-	-	-	-
Hauswirtschaftsjahr	-	-	-	-	-	3	4	2	1	1	-
Hauswirtschaftsmitarbeiter	-	-	-	-	-	-	-	-	1	-	-
Heizungsmonteur	3	2	6	2	6	3	5	7	10	6	-
Heizungsmonteur (alt)	-	-	-	-	-	-	-	-	-	-	-
Heizungszeichner	2	1	-	-	2	-	1	-	-	-	-
Herrencoiffeur	1	-	-	-	-	-	-	-	-	-	-
Hochbauzeichner	8	7	8	5	5	7	4	5	4	3	1
Holzbauarbeiter	1	-	-	-	-	-	-	-	-	1	-
Holzbearbeiter	-	-	-	-	3	2	-	1	1	1	-
Hotelfachassistent	1	1	1	2	-	-	-	-	1	-	-
Informatiker	-	-	-	-	3	6	6	6	8	19	3
Informations- und Dokumentationsassistent	-	-	-	-	-	-	1	1	1	1	-
Innenausbauzeichner	-	-	-	-	-	-	-	-	-	-	-
Innendekorateur	1	-	-	-	1	-	-	-	-	-	-
Innendekorations-Näher	-	-	1	-	-	-	-	1	-	-	-
Installationsmonteur	-	1	-	-	-	-	-	-	-	-	-
Kaminfeger	-	-	-	-	-	-	1	-	1	1	-
Kaufmann Erweiterte Grundbildung	-	-	-	-	-	-	18	32	51	56	15
Kaufmännischer Angestellter	71	80	74	81	93	74	87	77	50	41	9
Kellner	1	2	-	-	-	-	-	-	-	-	-
Keramikmaler	-	-	1	-	-	-	1	2	-	-	-
Kleinkinderzieher	-	-	-	-	-	-	-	-	2	2	-
Koch	3	6	2	2	5	5	1	3	2	4	-
Konditor-Confiseur	1	2	2	2	2	-	1	-	1	-	-
Konditoreigehilfe	-	-	-	1	-	-	-	-	-	-	-
Konserven- und Tiefkühltechnologie	-	-	-	-	-	-	1	-	-	-	-
Konstrukteur	-	-	-	-	-	-	8	8	12	12	2
Kosmetiker	2	-	1	-	-	1	-	-	-	-	-

Fortsetzung »

## 11.1. Berufsbildung in liechtensteinischen Lehrbetrieben/ Fortsetzung

## Zehnjahresvergleich - Absolventen nach Beruf und Abschlussjahr/ Fortsetzung

Kalenderjahre 1996 bis 2005

Absolventen	1996	1997	1998	1999	2000	2001	2002	2003	2004	2005	
										Gesamt	davon BMS
» Fortsetzung											
Lagerarbeiter	-	-	-	1	-	-	-	-	-	-	-
Lagerist	-	-	-	-	1	-	-	2	-	-	-
Landmaschinenmechaniker	-	1	-	1	-	-	1	-	-	1	-
Landschaftsgärtner	-	1	1	-	-	2	1	-	-	-	-
Landschaftspfleger	-	-	-	-	-	1	-	-	-	-	-
Landwirtschaftsarbeiter	-	-	-	-	1	-	-	-	-	-	-
Lastwagenführer	1	-	-	1	-	-	1	-	1	-	-
Lebensmitteltechnologie	-	-	-	-	-	-	-	-	2	2	-
Logistikassistent	-	-	-	-	-	-	-	-	1	4	-
Lüftungsanlagenbauer	-	-	1	1	-	-	1	-	1	-	-
Lüftungsmonteur	1	-	-	-	-	-	-	-	-	-	-
Lüftungszeichner	-	-	1	-	-	-	-	-	-	-	-
Maler	2	2	5	2	3	3	3	2	6	-	-
Maschinenmechaniker	3	4	2	5	6	4	-	-	-	-	-
Maschinenzeichner	10	9	6	8	10	10	-	-	-	-	-
Maurer	11	11	5	7	8	11	9	9	4	3	-
Mechaniker	8	9	5	6	4	9	-	-	-	-	-
Mechapraktiker	-	-	-	-	-	1	-	2	1	1	-
Medizinischer Laborant, Dipl. SRK	-	-	-	-	-	-	-	-	1	1	-
Medizinischer Praxisassistent	-	-	-	2	4	1	4	1	3	3	-
Metallbauer	-	-	-	-	-	7	2	5	3	3	-
Metallbauschlosser	-	2	1	2	2	-	-	-	-	-	-
Metallbauzeichner	-	-	-	-	-	-	-	-	-	-	-
Metallbearbeiter (Maschinenführer)	-	-	-	-	1	-	-	-	-	-	-
Metzger	1	2	-	-	1	-	-	1	-	-	-
Metzgereiarbeiter	-	-	-	-	1	1	-	-	1	-	-
Molkerist	-	-	1	-	-	-	1	-	-	-	-
Montage-Elektriker	-	-	-	-	8	-	4	6	5	5	-
Motorradmechaniker	-	1	-	1	-	-	-	-	-	-	-
Multimediaelektroniker	-	-	-	-	-	-	-	-	1	-	-
Netzelektriker	-	1	1	1	-	1	1	1	2	-	-
Offsetmonteur	-	-	-	-	-	-	-	-	-	-	-
Parkettleger	-	-	-	-	-	-	-	-	1	-	-
Pferdepfleger	-	-	-	-	-	-	1	-	-	-	-
Pferdewart	-	-	-	-	-	-	1	-	-	-	-
Pharma-Assistent	2	1	2	2	-	2	1	2	1	1	-
Physiklaborant	3	4	1	5	2	2	2	3	3	5	2
Plattenleger	1	-	-	-	1	1	1	1	-	3	-
Polsterer	-	-	-	-	-	-	-	-	1	-	-
Polygraf	-	-	-	1	2	3	2	1	3	4	-
Polymechaniker	-	-	-	-	-	-	15	14	14	15	2
Postangestellter	-	-	-	-	1	1	1	-	-	-	-
Recyclist	-	-	-	-	-	-	-	-	1	-	-
Restaurationsangestellter	1	-	-	-	-	-	-	1	1	-	-
Sanitärinstallateur (alt)	-	-	-	-	-	-	-	-	-	-	-
Sanitärmonteur	5	6	9	2	4	7	5	2	5	7	-
Sanitärzeichner	2	-	-	1	-	-	2	-	-	-	-
Schaltanlagenmonteur	1	-	-	-	-	1	-	-	-	-	-

Fortsetzung »



## 11.1. Berufsbildung in liechtensteinischen Lehrbetrieben/ Fortsetzung

## Zehnjahresvergleich - Absolventen nach Beruf und Abschlussjahr/ Fortsetzung

Kalenderjahre 1996 bis 2005

Absolventen	1996	1997	1998	1999	2000	2001	2002	2003	2004	2005		
										Gesamt	davon BMS	
» Fortsetzung												
Schreibmaschinenmechaniker	1	-	-	-	-	-	-	-	-	-	-	-
Schreiner	5	6	6	4	2	4	7	5	4	5	-	-
Schriften- und Reklamemaler	-	-	1	-	-	-	-	-	-	-	-	-
Schuhmacher	-	1	-	1	-	-	-	-	-	-	-	-
Servicefachangestellter	-	-	1	-	1	3	1	-	1	3	-	-
Siebdrucker	-	-	-	-	-	1	-	-	1	-	-	-
Spengler	4	-	1	1	4	2	1	-	-	-	-	-
Steinmetz	-	-	-	-	-	-	1	-	-	-	-	-
Steinwerker	1	-	1	-	-	-	-	-	-	-	-	-
Strassenbauer	-	-	-	1	1	-	1	-	-	1	-	-
Technischer Konfektionär	-	-	-	-	-	-	-	1	-	-	-	-
Technischer Zeichner	-	-	-	-	-	-	-	-	-	-	-	-
Telematiker	-	-	-	-	-	-	-	-	-	1	-	-
Textilassistent	-	-	1	-	-	-	-	-	-	-	-	-
Textilpfleger	-	-	-	-	1	-	1	1	-	1	-	-
Tiefbauzeichner	7	5	1	2	-	-	-	-	-	-	-	-
Tierpfleger	-	-	-	-	-	-	-	-	1	2	-	-
Töpfer	2	-	-	1	-	1	-	-	-	-	-	-
Topfpflanzen- und Schnittblumengärtner	2	-	3	1	-	-	1	-	-	-	-	-
Typograf	3	-	1	1	-	-	-	-	-	-	-	-
Universalhärter	-	-	-	-	1	-	2	-	-	-	-	-
Verkäufer	7	7	3	7	7	11	7	11	7	9	-	-
Verkaufshelfer	-	-	-	2	-	1	-	-	-	2	-	-
Vermessungszeichner	-	-	-	-	1	1	-	-	-	-	-	-
Werkdienstarbeiter	-	-	-	-	-	-	-	1	1	2	-	-
Werkstoffprüfer	-	-	-	-	-	-	-	2	-	-	-	-
Werkzeugmacher	1	1	1	1	1	2	-	-	-	-	-	-
Werkzeugmaschinist	1	-	-	-	1	-	-	-	-	-	-	-
Winzer	1	1	1	-	1	-	-	-	-	-	-	-
Zahnmedizinischer Assistent	4	4	6	8	3	-	-	-	-	-	-	-
Zahntechniker	3	2	4	3	3	2	2	3	-	2	-	-
Zimmermann	5	3	5	3	3	7	7	4	8	3	-	-



## 11.2. Berufsbildung liechtensteinischer Lehrlinge in schweizerischen Lehrbetrieben

## Vierjahresvergleich - Lehrlinge nach Beruf und Geschlecht

Lehrjahre 2002/03 bis 2005/06

Quelle: Amt für Berufsbildung

Beruf	2005/06			2004/05			2003/04			2002/03		
	Total	M	W	Total	M	W	Total	M	W	Total	M	W
<b>Gesamt</b>	<b>53</b>	<b>26</b>	<b>27</b>	<b>54</b>	<b>23</b>	<b>31</b>	<b>36</b>	<b>15</b>	<b>21</b>	<b>58</b>	<b>28</b>	<b>30</b>
Augenoptiker	1	-	1	1	-	1	1	-	1	1	-	1
Autolackierer	-	-	-	-	-	-	-	-	-	1	1	-
Automechaniker	-	-	-	1	1	-	-	-	-	-	-	-
Automonteur	2	2	-	2	2	-	1	1	-	2	2	-
Bäcker-Konditor	1	1	-	1	-	1	2	2	-	2	2	-
Bauzeichner	-	-	-	-	-	-	-	-	-	1	1	-
Büroangestellter	-	-	-	-	-	-	1	-	1	1	-	1
Chemielaborant	2	1	1	2	1	1	1	-	1	1	-	1
Chemikant	-	-	-	-	-	-	-	-	-	2	2	-
Coiffeur	3	-	3	4	-	4	2	-	2	3	-	3
Dentalassistent	1	-	1	1	-	1	-	-	-	-	-	-
Detailhandelsangestellter	2	-	2	2	-	2	1	-	1	1	-	1
Detailhandelsfachmann	3	1	2	-	-	-	-	-	-	-	-	-
Drogist	1	-	1	1	-	1	-	-	-	-	-	-
Elektrozeichner	-	-	-	1	1	-	1	1	-	1	1	-
Fachangestellter Gesundheit	4	-	4	3	-	3	1	-	1	1	-	1
Fahrzeugwart	1	1	-	-	-	-	-	-	-	-	-	-
Florist	-	-	-	1	-	1	2	-	2	2	-	2
Galvaniker	-	-	-	-	-	-	-	-	-	1	1	-
Gärtner	-	-	-	1	-	1	1	-	1	1	-	1
Gärtneri Arbeiter	-	-	-	-	-	-	-	-	-	1	1	-
Gastronomiefachassistent	-	-	-	-	-	-	-	-	-	1	-	1
Grafiker	-	-	-	-	-	-	1	-	1	1	-	1
Hauspfleger	1	-	1	1	-	1	1	-	1	2	-	2
Hauswirtschaftsmitarbeiter	-	-	-	-	-	-	1	-	1	1	-	1
Hochbauzeichner	3	2	1	2	1	1	1	-	1	2	-	2
Hotel- und Gastrofachmann	-	-	-	-	-	-	-	-	-	2	1	1
Informatiker	-	-	-	1	1	-	-	-	-	-	-	-
Kaufmann Basisbildung	1	-	1	1	-	1	-	-	-	-	-	-
Kaufmann Erweiterte Grundbildung	2	1	1	1	-	1	-	-	-	-	-	-
Kaufmännischer Angestellter	-	-	-	1	-	1	2	-	2	4	2	2
Koch	1	-	1	2	1	1	1	1	-	3	2	1
Kosmetiker	2	-	2	2	-	2	1	-	1	1	-	1
Landmaschinenmechaniker	1	1	-	-	-	-	-	-	-	-	-	-
Logistikassistent	2	2	-	-	-	-	1	1	-	1	1	-
Maler	-	-	-	-	-	-	1	-	1	1	-	1
Mediamatiker	2	2	-	1	1	-	-	-	-	-	-	-
Medizinischer Praxisassistent	-	-	-	1	-	1	1	-	1	3	-	3
Metallbaukonstrukteur	-	-	-	1	1	-	1	1	-	2	2	-
Metzger	-	-	-	1	1	-	-	-	-	-	-	-
Motorradmechaniker	-	-	-	1	1	-	1	1	-	1	1	-
Pharma-Assistent	3	-	3	2	-	2	2	-	2	2	-	2
Polygraf	-	-	-	1	-	1	-	-	-	-	-	-
Polymechaniker	9	8	1	8	8	-	5	5	-	5	5	-
Restaurationsangestellter	-	-	-	1	1	-	1	1	-	1	1	-

Fortsetzung »

**11.2. Berufsbildung liechtensteinischer Lehrlinge in schweizerischen Lehrbetrieben/ Fortsetzung****Vierjahresvergleich - Lehrlinge nach Beruf und Geschlecht**

Lehrjahre 2002/03 bis 2005/06

Beruf	2005/06			2004/05			2003/04			2002/03		
	Total	M	W	Total	M	W	Total	M	W	Total	M	W
» Fortsetzung												
Schreiner	-	-	-	-	-	-	1	1	-	1	1	-
Schrift- und Reklamegestalter	-	-	-	1	-	1	1	1	-	1	1	-
Servicefachangestellter	-	-	-	1	-	1	-	-	-	-	-	-
Siebdrucker	-	-	-	-	-	-	-	-	-	1	1	-
Storenmonteur	1	1	-	-	-	-	-	-	-	-	-	-
Strassenbauer	1	1	-	-	-	-	-	-	-	-	-	-
Textilassistent	1	1	-	-	-	-	-	-	-	-	-	-
Textilveredler	1	1	-	1	1	-	1	1	-	1	1	-
Verkäufer	1	-	1	1	-	1	-	-	-	1	-	1
Zweiradmechaniker	-	-	-	1	1	-	-	-	-	-	-	-

**11.2. Berufsbildung liechtensteinischer Lehrlinge in schweizerischen Lehrbetrieben/ Fortsetzung****Dreijahresvergleich - Absolventen nach Beruf**

Kalenderjahre 2003 bis 2005

Quelle: Amt für Berufsbildung

Beruf	2005	2004	2003
<b>Gesamt</b>	<b>13</b>	<b>25</b>	<b>18</b>
Autolackierer	-	-	1
Automechaniker	1	-	-
Automonteur	-	-	1
Bauzeichner	-	1	-
Büroangestellter	-	1	-
Chemielaborant	-	1	-
Chemikant	-	-	1
Coiffeur	1	-	1
Dekorationsgestalter	-	2	-
Elektroniker	-	2	-
Elektrozeichner	1	-	-
Florist	1	-	-
Galvaniker	-	-	1
Gärtner	1	-	-
Gastronomiefachassistent	-	-	1
Hauspfleger	-	4	1
Hauswirtschaftsjahr	-	1	-
Hauswirtschaftsmitarbeiter	-	2	-
Hochbauzeichner	-	-	1
Hotel- und Gastrofachmann	-	-	2
Informatiker	1	-	-
Kaufmännischer Angestellter	-	3	3
Koch	-	2	2
Logistikassistent	-	2	-
Medizinischer Praxisassistent	1	-	1
Metallbaukonstrukteur	1	-	1
Metzger	1	-	-
Motorradmechaniker	1	-	-
Polygraf	1	-	-
Polymechaniker	2	2	-
Sanitärmonteur	-	1	-
Schrift- und Reklamegestalter	-	1	-
Siebdrucker	-	-	1



12.Kunstschule Liechtenstein,  
Mittel- und Fachschulen,  
Gymnasien

## 12.1. Kunstschule Liechtenstein

### Dreijahresvergleich - Schüler im Vorkurs nach Wohnsitz und Geschlecht

Schuljahre 2003/04 bis 2005/06

Quelle: Kunstschule Liechtenstein

Schüler	Gesamt			Wohnland									Durchschnittsalter
	Total	M	W	Total	FL		Total	CH		Total	EU		
					M	W		M	W		M	W	
2005/06	20	7	13	7	4	3	13	3	10	-	-	-	19.6
2004/05	19	2	17	3	1	2	16	1	15	-	-	-	23.2
2003/04	16	2	14	2	1	1	13	1	12	1	-	1	23.6

### Dreijahresvergleich - Absolventen des Vorkurses nach Wohnsitz und Geschlecht

Abschlussjahre 2004 bis 2006

Absolventen	Gesamt			Wohnland									Durchschnittsalter
	Total	M	W	Total	FL		Total	CH		Total	EU		
					M	W		M	W		M	W	
Sommer 2006	20	7	13	7	4	3	13	3	10	-	-	-	20.6
Sommer 2005	19	2	17	3	1	2	16	1	15	-	-	-	24.2
Sommer 2004	13	2	11	1	1	-	11	1	10	1	-	1	24.2

### Dreijahresvergleich - Unterrichtende nach Geschlecht, Gesamtpensum und Durchschnittsalter

Schuljahre 2003/04 bis 2005/06

Unterrichtende	Total	M	W	Vollzeit- äquivalente	Durchschn. Alter
2005/06	6	4	3	1.0	46
2004/05	6	4	2	1.0	47
2003/04	6	4	2	1.0	46



## 12.2. Liechtensteinische Schüler an schweizerischen Fachschulen

### Schüler nach Fächergruppen und Geschlecht

Kalenderjahre 2004 bis 2006

Quelle: Amt für Berufsbildung; bzb, Buchs

Fächergruppe	2006			2005			2004 *		
	Total	M	W	Total	M	W	Total	M	W
<b>Gesamt</b>	<b>287</b>	<b>148</b>	<b>139</b>	<b>191</b>	<b>123</b>	<b>68</b>	<b>53</b>	<b>35</b>	<b>18</b>
Bau + Architektur	14	12	2	10	10	-	8	6	2
Berufsmatura	40	29	11	28	18	10	-	-	-
Gestalten	2	2	-	-	-	-	-	-	-
Kommunikation	6	3	3	4	2	2	9	4	5
Musik	3	2	1	3	3	-	4	4	-
Pädagogik + Sozialberufe	5	1	4	-	-	-	3	-	3
Technik + IT	35	28	7	25	25	-	12	12	-
Wirtschaft + Dienstleistungen	182	71	111	121	65	56	17	9	8

\* 2004 ohne Berufs- und Weiterbildungszentrum bzb, Buchs SG

### 12.3. Liecht. Schüler an Fachschulen und Oberstufengymnasien in Vorarlberg

#### Schüler nach Schulart und Geschlecht

Im Schuljahr 2005/06

Quelle: Landesschulrat Vorarlberg

Schüler mit Wohnsitz in Liechtenstein	Total	M	W
<b>Gesamt</b>	<b>176</b>	<b>82</b>	<b>94</b>
Gymnasien	65	41	24
Pädagogik + Sozialberufe	19	1	18
Technik	27	13	14
Wirtschaft + Dienstleistungen	65	27	38

#### Absolventen nach Prüfungsart

Abschlussjahr 2005/06

Schüler mit Wohnsitz in Liechtenstein	Total	M	W
<b>Gesamt</b>	<b>27</b>	<b>10</b>	<b>17</b>
Abschlussprüfung AHS	7	2	5
Reife- und Diplomprüfung BAKIP	4	-	4
Reifeprüfung Gymnasium	9	7	2
Reife- und Diplomprüfung HAK	4	-	4
Reife- und Diplomprüfung HLW	1	-	1
Reife- und Diplomprüfung HTL	2	1	1

## 13. Berufsmittelschule Liechtenstein

### 13. Berufsmittelschule Liechtenstein

#### Schüler nach Schwerpunktfach, Wohnsitz und Geschlecht

Schuljahr 2005/06

Quelle: BMS Liechtenstein

Schüler	Gesamt			Wohnsitz								
	Total	M	W	FL			CH			EU		
	Total	M	W	Total	M	W	Total	M	W	Total	M	W
<b>GESAMT Berufsmittelschule</b>	<b>138</b>	<b>90</b>	<b>48</b>	<b>70</b>	<b>36</b>	<b>34</b>	<b>58</b>	<b>49</b>	<b>9</b>	<b>10</b>	<b>5</b>	<b>5</b>
Gestalten	46	18	28	30	10	20	12	8	4	4	-	4
Informatik	22	20	2	11	11	-	10	8	2	1	1	-
Technik	44	40	4	11	8	3	29	28	1	4	4	-
Wirtschaft	26	12	14	18	7	11	7	5	2	1	-	1

Durchschnittliches Alter der Schüler: 24.6 Jahre

#### Unterrichtende nach Geschlecht, Gesamtpensum, Durchschnittsalter

Schuljahr 2005/06

Unterrichtende an der Berufsmittelschule	Total	M	W	Vollzeit- äquivalente	Durchschn. Alter
Unterrichtende	16	9	7	6.6	41.2

#### Absolventen nach Fachrichtung, Wohnsitz und Geschlecht

Schuljahr 2005/06

Absolventen	Gesamt			Wohnsitz								
	Total	M	W	FL			CH			EU		
	Total	M	W	Total	M	W	Total	M	W	Total	M	W
<b>GESAMT Berufsmittelschule</b>	<b>37</b>	<b>27</b>	<b>10</b>	<b>20</b>	<b>12</b>	<b>8</b>	<b>17</b>	<b>15</b>	<b>2</b>	<b>-</b>	<b>-</b>	<b>-</b>
Gestalten	10	3	7	9	2	7	1	1	-	-	-	-
Wirtschaft	7	5	2	4	3	1	3	2	1	-	-	-
Informatik	8	7	1	4	4	-	4	3	1	-	-	-
Technik	12	12	-	3	3	-	9	9	-	-	-	-

Durchschnittliches Alter der Absolventen: 23 Jahre

## 14. Hochschule Liechtenstein

## 14. Hochschule Liechtenstein

### Studierende nach Studiengängen, Studienstufe, Wohnsitz und Geschlecht

Wintersemester 2005/06

Quelle: Hochschule Liechtenstein

Studierende		Gesamt			Wohnland <sup>1</sup>											
		Total	M	W	FL			CH			A			Übrige		
		Total	M	W	Total	M	W	Total	M	W	Total	M	W	Total	M	W
<b>Studierende</b>	<b>Gesamt</b>	<b>626</b>	<b>435</b>	<b>191</b>	<b>97</b>	<b>70</b>	<b>27</b>	<b>147</b>	<b>117</b>	<b>30</b>	<b>266</b>	<b>174</b>	<b>92</b>	<b>116</b>	<b>74</b>	<b>42</b>
	Bachelor	411	271	140	70	47	23	88	67	21	208	130	78	45	27	18
	Master	215	164	51	27	23	4	59	50	9	58	44	14	71	47	24
Architektur	Bachelor	98	58	40	12	9	3	29	21	8	49	27	22	8	1	7
	Master	68	46	22	5	4	1	18	15	3	18	12	6	27	15	12
Banking & Financial Management	Master	34	27	7	5	4	1	10	9	1	6	4	2	13	10	3
Betriebswirtschaft	Bachelor	241	151	90	44	27	17	40	28	12	125	74	51	32	22	10
Entrepreneurship	Master	42	33	9	6	5	1	13	12	1	14	10	4	9	6	3
Finanzdienstleistungen	Master	12	11	1	1	1	-	1	-	1	7	7	-	3	3	-
Wirtschaftsinformatik	Bachelor	72	62	10	14	11	3	19	18	1	34	29	5	5	4	1
	Master	59	47	12	10	9	1	17	14	3	13	11	2	19	13	6

Durchschnittliches Alter der Studierenden: 26.6 Jahre

<sup>1</sup> Wohnland vor Studienbeginn: Wohnlandzuteilung erfolgte teilweise aufgrund des Studienberechtigungsausweises oder der Staatsangehörigkeit des Studierenden.

## 14. Hochschule Liechtenstein/ Fortsetzung

### Absolventen nach Studienfach, Examensstufe, Wohnsitz und Geschlecht

Kalenderjahr 2005

Quelle: Hochschule Liechtenstein

Absolventen		Gesamt			Wohnland <sup>1</sup>											
		Total	M	W	FL			CH			A			Übrige		
					Total	M	W	Total	M	W	Total	M	W	Total	M	W
Studierende	<b>Gesamt</b>	<b>118</b>	<b>93</b>	<b>25</b>	<b>23</b>	<b>22</b>	<b>1</b>	<b>36</b>	<b>29</b>	<b>7</b>	<b>50</b>	<b>37</b>	<b>13</b>	<b>9</b>	<b>5</b>	<b>4</b>
	Bachelor	79	61	18	16	15	1	19	15	4	40	29	11	4	2	2
	Master	37	31	6	7	7	-	16	13	3	9	8	1	5	3	2
	Diplom	2	1	1	-	-	-	1	1	-	1	-	1	-	-	-
Architektur	Bachelor	26	20	6	3	3	-	11	8	3	10	8	2	2	1	1
	Master	18	16	2	4	4	-	8	7	1	6	5	1	-	-	-
	Diplom	2	1	1	-	-	-	1	1	-	1	-	1	-	-	-
Betriebswirtschaft	Bachelor	20	12	8	2	1	1	2	1	1	14	9	5	2	1	1
Finanzdienstleistungen	Master	9	6	3	1	1	-	2	1	1	2	2	-	4	2	2
Wirtschaftsinformatik	Bachelor	33	29	4	11	11	-	6	6	-	16	12	4	-	-	-
	Master	10	9	1	2	2	-	6	5	1	1	1	-	1	1	-

Durchschnittliches Alter der Absolventen: 28.4 Jahre

<sup>1</sup> Wohnland vor Studienbeginn: Wohnlandzuteilung erfolgte teilweise aufgrund des Studienberechtigungsausweises oder der Staatsangehörigkeit des Studierenden.





## 15. Fachhochschulen im Ausland

## 15.1. Schweizerische Fachhochschulen

## Studierende nach FH-Region, Staatsangehörigkeit und Geschlecht

Wintersemester 2005/06

Quelle: Bundesamt für Statistik, Neuchâtel

Studierende mit Wohnsitz vor Studienbeginn in Liechtenstein	Gesamt			Nationalität											
	Total	M	W	FL			CH			EU			Übrige		
				Total	M	W	Total	M	W	Total	M	W	Total	M	W
<b>GESAMT Studierende</b>	<b>152</b>	<b>85</b>	<b>67</b>	<b>123</b>	<b>68</b>	<b>55</b>	<b>21</b>	<b>13</b>	<b>8</b>	<b>8</b>	<b>4</b>	<b>4</b>	-	-	-
Fachhochschule Ostschweiz	66	51	15	56	44	12	7	5	2	3	2	1	-	-	-
Zürcher Fachhochschule	27	18	9	21	13	8	4	3	1	2	2	-	-	-	-
Fachhochschule Zentralschweiz	5	4	1	3	2	1	2	2	-	-	-	-	-	-	-
Fachhochschule Nordwestschweiz	7	2	5	5	2	3	1	-	1	1	-	1	-	-	-
Berner Fachhochschule	6	3	3	5	3	2	-	-	-	1	-	1	-	-	-
Haute Ecole Spécialisée de Suisse Occidentale	1	-	1	-	-	-	1	-	1	-	-	-	-	-	-
Scuola Universitaria Professionale della Svizzera Italiana	2	2	-	2	2	-	-	-	-	-	-	-	-	-	-
Kalaidos Fachhochschule	5	5	-	2	2	-	3	3	-	-	-	-	-	-	-
Andere FH (nicht integriert)	-	-	-	-	-	-	-	-	-	-	-	-	-	-	-
Andere PH (nicht integriert)	33	-	33	29	-	29	3	-	3	1	-	1	-	-	-

Durchschnittliches Alter der Studierenden: 26.0 Jahre

## 15.1. Schweizerische Fachhochschulen/ Fortsetzung

## Studierende nach Studiengängen, Staatsangehörigkeit und Geschlecht

Wintersemester 2005/06

Quelle: Bundesamt für Statistik, Neuchâtel

Studierende mit Wohnsitz vor Studienbeginn in Liechtenstein	Gesamt			Nationalität											
	Total	M	W	FL			CH			EU			Übrige		
				Total	M	W	Total	M	W	Total	M	W	Total	M	W
<b>GESAMT Studierende</b>	<b>152</b>	<b>85</b>	<b>67</b>	<b>123</b>	<b>68</b>	<b>55</b>	<b>21</b>	<b>13</b>	<b>8</b>	<b>8</b>	<b>4</b>	<b>4</b>	-	-	-
<b>Architektur, Bau- und Planungswesen</b>	<b>4</b>	<b>2</b>	<b>2</b>	<b>3</b>	<b>2</b>	<b>1</b>	<b>1</b>	-	<b>1</b>	-	-	-	-	-	-
Architektur	1	-	1	-	-	-	1	-	1	-	-	-	-	-	-
Bauingenieurwesen	2	1	1	2	1	1	-	-	-	-	-	-	-	-	-
Raumplanung	1	1	-	1	1	-	-	-	-	-	-	-	-	-	-
<b>Technik und IT</b>	<b>33</b>	<b>32</b>	<b>1</b>	<b>30</b>	<b>30</b>	-	<b>2</b>	<b>1</b>	<b>1</b>	<b>1</b>	<b>1</b>	-	-	-	-
Informatik	7	7	-	6	6	-	-	-	-	1	1	-	-	-	-
Telekommunikation	5	5	-	4	4	-	1	1	-	-	-	-	-	-	-
Systemtechnik	10	10	-	10	10	-	-	-	-	-	-	-	-	-	-
Maschinentechnik	7	7	-	7	7	-	-	-	-	-	-	-	-	-	-
Wirtschaftsingenieurwesen	1	-	1	-	-	-	1	-	1	-	-	-	-	-	-
Weiterbildung im Bereich Technik und IT	3	3	-	3	3	-	-	-	-	-	-	-	-	-	-
<b>Chemie und Life Sciences</b>	<b>5</b>	<b>4</b>	<b>1</b>	<b>3</b>	<b>2</b>	<b>1</b>	<b>1</b>	<b>1</b>	-	<b>1</b>	<b>1</b>	-	-	-	-
Biotechnologie	1	1	-	-	-	-	1	1	-	-	-	-	-	-	-
Lebensmitteltechnologie	1	-	1	1	-	1	-	-	-	-	-	-	-	-	-
Chemie	2	2	-	1	1	-	-	-	-	1	1	-	-	-	-
Umweltingenieurwesen	1	1	-	1	1	-	-	-	-	-	-	-	-	-	-
<b>Land- und Forstwirtschaft</b>	<b>3</b>	<b>2</b>	<b>1</b>	<b>3</b>	<b>2</b>	<b>1</b>	-	-	-	-	-	-	-	-	-
Landwirtschaft	3	2	1	3	2	1	-	-	-	-	-	-	-	-	-
<b>Wirtschaft und Dienstleistungen</b>	<b>49</b>	<b>35</b>	<b>14</b>	<b>38</b>	<b>26</b>	<b>12</b>	<b>10</b>	<b>9</b>	<b>1</b>	<b>1</b>	-	<b>1</b>	-	-	-
Betriebsökonomie	28	18	10	21	13	8	6	5	1	1	-	1	-	1	-
International Business Management	1	-	1	1	-	1	-	-	-	-	-	-	-	-	-
Wirtschaftsinformatik	1	1	-	1	1	-	-	-	-	-	-	-	-	-	-
Tourismus	4	4	-	3	3	-	1	1	-	-	-	-	-	-	-
Information und Dokumentation	2	2	-	2	2	-	-	-	-	-	-	-	-	-	-
Kommunikation	3	2	1	3	2	1	-	-	-	-	-	-	-	-	-
Wirtschaftsrecht	1	1	-	1	1	-	-	-	-	-	-	-	-	-	-
Weiterbildung im Bereich Wirtschaft und Dienstleistungen	9	7	2	6	4	2	3	3	-	-	-	-	-	-	-
<b>Design</b>	<b>5</b>	<b>2</b>	<b>3</b>	<b>3</b>	<b>1</b>	<b>2</b>	<b>1</b>	<b>1</b>	-	<b>1</b>	-	<b>1</b>	-	-	-
Visuelle Kommunikation	1	1	-	-	-	-	1	1	-	-	-	-	-	-	-
Hyperwerk	1	-	1	1	-	1	-	-	-	-	-	-	-	-	-
Produkt- und Industriedesign	2	1	1	2	1	1	-	-	-	-	-	-	-	-	-
Konservierung - Restaurierung	1	-	1	-	-	-	-	-	-	1	-	1	-	-	-
<b>Musik, Theater und andere Künste</b>	<b>3</b>	<b>1</b>	<b>2</b>	<b>2</b>	-	<b>2</b>	<b>1</b>	<b>1</b>	-	-	-	-	-	-	-
Lehrerbildung für Kunstfächer allgemein	2	-	2	2	-	2	-	-	-	-	-	-	-	-	-
Musikpädagogik (instrumental und vokal)	1	1	-	-	-	-	1	1	-	-	-	-	-	-	-
<b>Soziale Arbeit</b>	<b>9</b>	<b>4</b>	<b>5</b>	<b>7</b>	<b>3</b>	<b>4</b>	<b>1</b>	-	<b>1</b>	<b>1</b>	<b>1</b>	-	-	-	-
Sozialarbeit	4	1	3	4	1	3	-	-	-	-	-	-	-	-	-
Sozialpädagogik	5	3	2	3	2	1	1	-	1	1	-	-	-	-	-
<b>Angewandte Psychologie</b>	<b>4</b>	<b>1</b>	<b>3</b>	<b>3</b>	<b>1</b>	<b>2</b>	-	-	-	<b>1</b>	-	<b>1</b>	-	-	-
Angewandte Psychologie allgemein	4	1	3	3	1	2	-	-	-	1	-	1	-	-	-
<b>Gesundheit</b>	<b>1</b>	-	<b>1</b>	-	-	-	<b>1</b>	-	<b>1</b>	-	-	-	-	-	-
Pflege	1	-	1	-	-	-	1	-	1	-	-	-	-	-	-
<b>Lehrkräfteausbildung</b>	<b>36</b>	<b>2</b>	<b>34</b>	<b>31</b>	<b>1</b>	<b>30</b>	<b>3</b>	-	<b>3</b>	<b>2</b>	<b>1</b>	<b>1</b>	-	-	-
Vorschul- und Primarstufe allgemein	32	1	31	28	1	27	3	-	3	1	-	1	-	-	-
Sekundarstufe I allgemein	2	1	1	1	-	1	-	-	-	1	1	-	-	-	-
Psychomotorik	2	-	2	2	-	2	-	-	-	-	-	-	-	-	-

## 15.1. Schweizerische Fachhochschulen/ Fortsetzung

## Sechsjahresvergleich - Studierende nach Studiengängen

Wintersemester 2000/01 bis 2005/06

Quelle: Bundesamt für Statistik, Neuchâtel

Studierende mit Wohnsitz vor Studienbeginn in Liechtenstein	2005/06	2004/05	2003/04	2002/03	2001/02	2000/01
<b>GESAMT Studierende</b>	<b>152</b>	<b>144</b>	<b>146</b>	<b>112</b>	<b>88</b>	<b>72</b>
<b>Architektur, Bau- und Planungswesen</b>	<b>4</b>	<b>8</b>	<b>11</b>	<b>11</b>	<b>12</b>	<b>6</b>
Architektur	1	-	1	3	4	4
Bauingenieurwesen	2	5	5	3	4	2
Raumplanung	1	1	-	-	-	-
Geomatik	-	1	1	1	1	-
Holztechnik	-	1	1	1	1	-
Weiterbildung im Bereich Architektur, Bau- und Planungswesen	-	-	3	3	2	-
<b>Technik und IT</b>	<b>33</b>	<b>30</b>	<b>38</b>	<b>32</b>	<b>23</b>	<b>25</b>
Elektrotechnik	-	1	1	1	-	-
Informatik	7	6	9	5	3	4
Telekommunikation	5	3	1	1	-	-
Systemtechnik	10	10	16	14	13	17
Maschinentechnik	7	5	4	4	2	2
Technisches Projektmanagement in Mechatronik	-	-	-	1	1	1
Wirtschaftsingenieurwesen	1	1	1	-	-	-
Gebäudetechnik	-	1	1	1	-	-
Weiterbildung im Bereich Technik und IT	3	3	5	5	4	1
<b>Chemie und Life Sciences</b>	<b>5</b>	<b>9</b>	<b>4</b>	<b>2</b>	-	-
Biotechnologie	1	1	-	-	-	-
Lebensmitteltechnologie	1	2	1	1	-	-
Chemie	2	2	-	-	-	-
Umweltingenieurwesen	1	1	-	-	-	-
<b>Land- und Forstwirtschaft</b>	<b>3</b>	<b>51</b>	<b>54</b>	<b>39</b>	<b>31</b>	<b>26</b>
Landwirtschaft	3	3	3	1	-	-
<b>Wirtschaft und Dienstleistungen</b>	<b>49</b>	<b>51</b>	<b>54</b>	<b>39</b>	<b>31</b>	<b>26</b>
Betriebsökonomie	28	30	35	28	22	21
International Business Management	1	1	-	-	-	-
Wirtschaftsinformatik	1	1	1	-	-	-
Facility Management	-	1	1	1	1	-
Tourismus	4	4	2	-	-	-
Information und Dokumentation	2	2	1	-	-	-
Kommunikation	3	2	3	1	1	-
Wirtschaftsrecht	1	-	-	-	-	-
Weiterbildung im Bereich Wirtschaft und Dienstleistungen	9	10	11	9	7	5
<b>Design</b>	<b>5</b>	<b>5</b>	<b>5</b>	<b>4</b>	<b>3</b>	<b>3</b>
Visuelle Kommunikation	1	1	1	3	2	3
Hyperwerk	1	1	1	1	1	-
Produkt- und Industriedesign	2	2	2	-	-	-
Konservierung - Restaurierung	1	-	-	-	-	-
Weiterbildung im Bereich Design	-	1	1	-	-	-
<b>Sport</b>	-	<b>1</b>	<b>1</b>	<b>1</b>	<b>1</b>	-
Sport	-	1	1	1	1	-

Fortsetzung »

**15.1. Schweizerische Fachhochschulen/ Fortsetzung****Sechsjahresvergleich - Studierende nach Studiengängen****Wintersemester 2000/01 bis 2005/06**

<b>Studierende mit Wohnsitz vor Studienbeginn in Liechtenstein</b>	<b>2005/06</b>	<b>2004/05</b>	<b>2003/04</b>	<b>2002/03</b>	<b>2001/02</b>	<b>2000/01</b>
» Fortsetzung						
<b>Musik, Theater und andere Künste</b>	<b>3</b>	<b>2</b>	<b>1</b>	<b>2</b>	<b>1</b>	<b>1</b>
Bildende Kunst allgemein	-	-	-	1	-	-
Lehrerbildung für Kunstfächer allgemein	2	2	1	1	1	1
Musikpädagogik (instrumental und vokal)	1	1	1	1	2	2
Interpretation/Performance	-	1	1	1	-	-
Theaterschaffen in den darstellenden Künsten	-	-	1	1	1	1
<b>Soziale Arbeit</b>	<b>9</b>	<b>9</b>	<b>13</b>	<b>14</b>	<b>12</b>	<b>8</b>
Sozialarbeit	4	4	2	3	2	2
Sozialpädagogik	5	5	6	7	5	5
Soziokulturelle Animation	-	-	3	4	3	1
Allgemeine soziale Arbeit	-	-	2	-	2	-
<b>Angewandte Psychologie</b>	<b>4</b>	<b>2</b>	<b>-</b>	<b>-</b>	<b>1</b>	<b>-</b>
Angewandte Psychologie allgemein	4	2	-	-	1	-
<b>Gesundheit</b>	<b>1</b>	<b>1</b>	<b>-</b>	<b>-</b>	<b>-</b>	<b>-</b>
Pflege	1	1	-	-	-	-
<b>Lehrkräfteausbildung</b>	<b>36</b>	<b>24</b>	<b>16</b>	<b>4</b>	<b>1</b>	<b>-</b>
Vorschul- und Primarstufe allgemein	32	19	9	1	-	-
Sekundarstufe I allgemein	2	1	3	-	-	-
Sekundarstufe II allgemein (Maturitätsschulen)	-	1	-	-	-	-
Psychomotorik	2	2	2	1	-	-
Heilpädagogik allgemein	-	1	2	2	1	-
Durchschnittliches Alter der Studierenden:	26.0	26.2	25.9	26.9	26.6	24.8

## 15.1. Schweizerische Fachhochschulen/ Fortsetzung

## Absolventen nach Fächergruppen, Staatsangehörigkeit und Geschlecht

Kalenderjahr 2005

Quelle: Bundesamt für Statistik, Neuchâtel

Absolventen mit Wohnsitz vor Studienbeginn in Liechtenstein	Gesamt			Nationalität											
	Total	M	W	FL			CH			EU			Übrige		
				Total	M	W	Total	M	W	Total	M	W	Total	M	W
<b>GESAMT Studierende</b>	<b>36</b>	<b>24</b>	<b>12</b>	<b>29</b>	<b>21</b>	<b>8</b>	<b>4</b>	<b>2</b>	<b>2</b>	<b>2</b>	<b>1</b>	<b>1</b>	<b>1</b>	<b>-</b>	<b>1</b>
<b>Architektur, Bau- und Planungswesen</b>	<b>5</b>	<b>5</b>	<b>-</b>	<b>5</b>	<b>5</b>	<b>-</b>	<b>-</b>	<b>-</b>	<b>-</b>	<b>-</b>	<b>-</b>	<b>-</b>	<b>-</b>	<b>-</b>	<b>-</b>
Bauingenieurwesen	3	3	-	3	3	-	-	-	-	-	-	-	-	-	-
Holztechnik	1	1	-	1	1	-	-	-	-	-	-	-	-	-	-
Weiterbildung im Bereich Architektur, Bau- und Planungswesen	1	1	-	1	1	-	-	-	-	-	-	-	-	-	-
<b>Technik und IT</b>	<b>11</b>	<b>10</b>	<b>1</b>	<b>8</b>	<b>8</b>	<b>-</b>	<b>2</b>	<b>1</b>	<b>1</b>	<b>1</b>	<b>1</b>	<b>-</b>	<b>-</b>	<b>-</b>	<b>-</b>
Informatik	1	1	-	1	1	-	-	-	-	-	-	-	-	-	-
Systemtechnik	5	5	-	3	3	-	1	1	-	1	1	-	-	-	-
Maschinentechnik	2	2	-	2	2	-	-	-	-	-	-	-	-	-	-
Wirtschaftsingenieurwesen	1	-	1	-	-	-	1	-	1	-	-	-	-	-	-
Gebäudetechnik	1	1	-	1	1	-	-	-	-	-	-	-	-	-	-
Weiterbildung im Bereich Technik und IT	1	1	-	1	1	-	-	-	-	-	-	-	-	-	-
<b>Wirtschaft und Dienstleistungen</b>	<b>12</b>	<b>7</b>	<b>5</b>	<b>11</b>	<b>6</b>	<b>5</b>	<b>1</b>	<b>1</b>	<b>-</b>	<b>-</b>	<b>-</b>	<b>-</b>	<b>-</b>	<b>-</b>	<b>-</b>
Betriebsökonomie	8	4	4	8	4	4	-	-	-	-	-	-	-	-	-
Facility Management	1	1	-	1	1	-	-	-	-	-	-	-	-	-	-
Weiterbildung im Bereich Wirtschaft und Dienstleistungen	3	2	1	2	1	1	1	1	-	-	-	-	-	-	-
<b>Design</b>	<b>2</b>	<b>-</b>	<b>2</b>	<b>1</b>	<b>-</b>	<b>1</b>	<b>-</b>	<b>-</b>	<b>-</b>	<b>-</b>	<b>-</b>	<b>-</b>	<b>1</b>	<b>-</b>	<b>1</b>
Visuelle Kommunikation	1	-	1	1	-	1	-	-	-	-	-	-	-	-	-
Weiterbildung im Bereich Design	1	-	1	-	-	-	-	-	-	-	-	-	1	-	1
<b>Musik, Theater und andere Künste</b>	<b>1</b>	<b>-</b>	<b>1</b>	<b>-</b>	<b>-</b>	<b>-</b>	<b>-</b>	<b>-</b>	<b>-</b>	<b>1</b>	<b>-</b>	<b>1</b>	<b>-</b>	<b>-</b>	<b>-</b>
Interpretation/Performance	1	-	1	-	-	-	-	-	-	1	-	1	-	-	-
<b>Soziale Arbeit</b>	<b>1</b>	<b>1</b>	<b>-</b>	<b>1</b>	<b>1</b>	<b>-</b>	<b>-</b>	<b>-</b>	<b>-</b>	<b>-</b>	<b>-</b>	<b>-</b>	<b>-</b>	<b>-</b>	<b>-</b>
Sozialpädagogik	1	1	-	1	1	-	-	-	-	-	-	-	-	-	-
<b>Lehrkräfteausbildung</b>	<b>4</b>	<b>1</b>	<b>3</b>	<b>3</b>	<b>1</b>	<b>2</b>	<b>1</b>	<b>-</b>	<b>1</b>	<b>-</b>	<b>-</b>	<b>-</b>	<b>-</b>	<b>-</b>	<b>-</b>
Vorschul- und Primarstufe allgemein	1	-	1	-	-	-	1	-	1	-	-	-	-	-	-
Sekundarstufe II allgemein (Maturitätsschulen)	1	1	-	1	1	-	-	-	-	-	-	-	-	-	-
Psychomotorik	1	-	1	1	-	1	-	-	-	-	-	-	-	-	-
Heilpädagogik allgemein	1	-	1	1	-	1	-	-	-	-	-	-	-	-	-

Durchschnittliches Alter der Absolventen: 27.3 Jahre

## 15.1. Schweizerische Fachhochschulen/ Fortsetzung

## Sechsjahresvergleich - Absolventen nach Fächergruppen und Studiengängen

Kalenderjahre 2000 bis 2005

Absolventen mit Wohnsitz vor Studienbeginn in Liechtenstein	2005 Total	2004 Total	2003 Total	2002 Total	2001 Total	2000 Total
<b>GESAMT Studierende</b>	<b>36</b>	<b>36</b>	<b>27</b>	<b>16</b>	<b>15</b>	<b>12</b>
<b>Architektur, Bau- und Planungswesen</b>	<b>5</b>	<b>4</b>	<b>2</b>	<b>3</b>	<b>1</b>	<b>-</b>
Architektur	-	1	2	1	-	-
Bauingenieurwesen	3	-	-	1	1	-
Geomatik	-	1	-	-	-	-
Holztechnik	1	-	-	-	-	-
Weiterbildung im Bereich Architektur, Bau- und Planungswesen	1	2	-	1	-	-
<b>Technik und IT</b>	<b>11</b>	<b>12</b>	<b>8</b>	<b>3</b>	<b>7</b>	<b>5</b>
Informatik	1	2	-	-	2	-
Systemtechnik	5	8	2	2	4	5
Maschinentechnik	2	-	1	-	1	-
Technisches Projektmanagement in Mechatronik	-	-	1	-	-	-
Wirtschaftsingenieurwesen	1	-	-	-	-	-
Gebäudetechnik	1	-	-	-	-	-
Weiterbildung im Bereich Technik und IT	1	2	4	1	-	-
<b>Chemie und Life Sciences</b>	<b>-</b>	<b>-</b>	<b>-</b>	<b>-</b>	<b>-</b>	<b>2</b>
Lebensmitteltechnologie	-	-	-	-	-	2
<b>Wirtschaft und Dienstleistungen</b>	<b>12</b>	<b>11</b>	<b>9</b>	<b>10</b>	<b>6</b>	<b>5</b>
Betriebsökonomie	8	7	5	5	6	3
Facility Management	1	-	-	-	-	-
Kommunikation	-	1	-	-	-	-
Weiterbildung im Bereich Wirtschaft und Dienstleistungen	3	3	4	5	-	2
<b>Design</b>	<b>2</b>	<b>1</b>	<b>2</b>	<b>-</b>	<b>1</b>	<b>-</b>
Visuelle Kommunikation	1	-	2	-	1	-
Hyperwerk	-	1	-	-	-	-
Weiterbildung im Bereich Design	1	-	-	-	-	-
<b>Sport</b>	<b>-</b>	<b>1</b>	<b>-</b>	<b>-</b>	<b>-</b>	<b>-</b>
Sport	-	1	-	-	-	-
<b>Musik, Theater und andere Künste</b>	<b>1</b>	<b>1</b>	<b>1</b>	<b>-</b>	<b>-</b>	<b>-</b>
Musikpädagogik (instrumental und vokal)	-	-	1	-	-	-
Interpretation/Performance	1	-	-	-	-	-
Theaterschaffen in den darstellenden Künsten	-	1	-	-	-	-
<b>Soziale Arbeit</b>	<b>1</b>	<b>5</b>	<b>4</b>	<b>-</b>	<b>-</b>	<b>-</b>
Sozialarbeit	-	-	1	-	-	-
Sozialpädagogik	1	2	2	-	-	-
Soziokulturelle Animation	-	3	1	-	-	-
<b>Lehrkräfteausbildung</b>	<b>4</b>	<b>1</b>	<b>1</b>	<b>-</b>	<b>-</b>	<b>-</b>
Vorschul- und Primarstufe allgemein	1	-	-	-	-	-
Sekundarstufe II allgemein (Maturitätsschulen)	1	-	-	-	-	-
Psychomotorik	1	-	-	-	-	-
Heilpädagogik allgemein	1	1	1	-	-	-
Durchschnittliches Alter der Absolventen:	27.3	28.0	31.4	29.7	26.0	28.3

## 15.2. Österreichische Fachhochschulen

### Studierende nach Studiengängen, Staatsangehörigkeit und Geschlecht

Wintersemester 2005/06

Quelle: bm:bwk, Wien

Studierende mit Wohnsitz in Liechtenstein	Gesamt			Nationalität					
	Total	M	W	Total	FL M	W	Übrige Total M W		
<b>GESAMT Studierende</b>	<b>10</b>	<b>5</b>	<b>5</b>	<b>8</b>	<b>4</b>	<b>4</b>	<b>2</b>	<b>1</b>	<b>1</b>
InterMedia	6	4	2	5	3	2	1	1	-
* Management und Recht	1	1	-	1	1	-	-	-	-
Mediengestaltung	3	-	3	2	-	2	1	-	1
Sozialarbeit	-	-	-	-	-	-	-	-	-

\* in Innsbruck / Alle anderen Studien in Dornbirn

Durchschnittliches Alter der Studierenden: 25.1 Jahre

### Absolventen nach Studiengängen, Staatsangehörigkeit und Geschlecht

Studienjahr 2004/05

Absolventen mit Wohnsitz in Liechtenstein	Gesamt			Nationalität					
	Total	M	W	Total	FL M	W	Übrige Total M W		
<b>GESAMT Abschlüsse</b>	<b>3</b>	<b>2</b>	<b>1</b>	<b>3</b>	<b>2</b>	<b>1</b>	-	-	-
InterMedia	3	2	1	3	2	1	-	-	-



## 15.2. Österreichische Fachhochschulen/ Fortsetzung

### Vierjahresvergleich - Studierende nach Studiengängen

Wintersemester 2002/03 bis 2005/06

Quelle: bm:bwk, Wien

Studierende mit Wohnsitz in Liechtenstein	2005/06	2004/05	2003/04	2002/03
	Total	Total	Total	Total
<b>GESAMT Studierende</b>	<b>10</b>	<b>12</b>	<b>9</b>	<b>9</b>
Betriebliches Prozess- und Projektmanagement	-	-	-	-
Betriebswirtschaft	-	2	-	-
InterMedia	6	6	6	6
Internationale Unternehmensführung	-	2	2	2
Management und Recht	1	1	1	-
Mediengestaltung	3	1	-	-
Technisches Produktionsmanagement	-	-	-	1

### Vierjahresvergleich - Absolventen nach Studiengängen

Studienjahre 2001/02 bis 2004/05

Absolventen mit Wohnsitz in Liechtenstein	2004/05	2003/04	2002/03	2001/02
	Total	Total	Total	Total
<b>GESAMT Abschlüsse</b>	<b>3</b>	<b>-</b>	<b>2</b>	<b>1</b>
Betriebliches Prozess- und Projektmanagement	-	-	-	-
Fertigungsautomatisierung	-	-	-	1
InterMedia	3	-	-	-
Technisches Produktionsmanagement	-	-	2	-



## 16. Universitäten

## 16.1. Universitäre Einrichtungen in Liechtenstein

### Studierende nach Studiengängen, Wohnsitz und Geschlecht

Wintersemester 2005/06

Quelle: IAP, Bendern; Universität für Humanwissenschaften, Triesen

Studierende	Gesamt			Wohnsitz											
	Total	M	W	FL			CH			EU			Übrige		
				Total	M	W	Total	M	W	Total	M	W	Total	M	W
<b>GESAMT Studierende</b>	<b>32</b>	<b>21</b>	<b>11</b>	<b>4</b>	<b>2</b>	<b>2</b>	-	-	-	<b>19</b>	<b>14</b>	<b>5</b>	<b>9</b>	<b>5</b>	<b>4</b>
Medizin+Pharm. fächerüb./übrige	14	11	3	3	1	2	-	-	-	11	10	1	-	-	-
Philosophie	18	10	8	1	1	-	-	-	-	8	4	4	9	5	4

Durchschnittliches Alter der Studierenden: 36 Jahre

### Absolventen nach Fächergruppen, Wohnsitz und Geschlecht

Kalenderjahr 2005

Absolventen	Gesamt			Wohnsitz											
	Total	M	W	FL			CH			EU			Übrige		
				Total	M	W	Total	M	W	Total	M	W	Total	M	W
<b>GESAMT Absolventen</b>	<b>14</b>	<b>6</b>	<b>8</b>	<b>7</b>	<b>3</b>	<b>4</b>	<b>2</b>	-	<b>2</b>	<b>4</b>	<b>2</b>	<b>2</b>	<b>1</b>	<b>1</b>	-
Philosophie	4	3	1	-	-	-	-	-	-	3	2	1	1	1	-
Psychologie	10	3	7	7	3	4	2	-	2	1	-	1	-	-	-

Durchschnittliches Alter der Absolventen: 42.8 Jahre

## 16.2. Universitäten in der Schweiz

## Studierende nach Universitätsart und -ort, Staatsangehörigkeit und Geschlecht

Wintersemester 2005/06

Quelle: Bundesamt für Statistik, Neuchâtel

Studierende mit Wohnsitz vor Studienbeginn in Liechtenstein	Gesamt			Nationalität											
	Total	M	W	FL			CH			EU			Übrige		
				Total	M	W	Total	M	W	Total	M	W	Total	M	W
<b>GESAMT Studierende</b>	<b>415</b>	<b>231</b>	<b>184</b>	<b>288</b>	<b>180</b>	<b>108</b>	<b>96</b>	<b>38</b>	<b>58</b>	<b>28</b>	<b>13</b>	<b>15</b>	<b>3</b>	<b>-</b>	<b>3</b>
Universität Basel	37	21	16	27	18	9	8	3	5	2	-	2	-	-	-
Universität Bern	55	25	30	34	18	16	18	5	13	3	2	1	-	-	-
Universität Freiburg	43	20	23	31	17	14	11	3	8	1	-	1	-	-	-
Universität Genf	2	-	2	2	-	2	-	-	-	-	-	-	-	-	-
Universität Lausanne	6	4	2	5	4	1	1	-	1	-	-	-	-	-	-
Università della Svizzera italiana	1	1	-	1	1	-	-	-	-	-	-	-	-	-	-
Universität Luzern	20	6	14	15	6	9	3	-	3	-	-	-	2	-	2
Universität St. Gallen	72	51	21	48	39	9	16	7	9	8	5	3	-	-	-
Pädagogische Hochschule St. Gallen	3	-	3	3	-	3	-	-	-	-	-	-	-	-	-
Universität Zürich	118	59	59	84	46	38	24	10	14	9	3	6	1	-	1
ETH Lausanne	2	-	2	1	-	1	-	-	-	1	-	1	-	-	-
ETH Zürich	56	44	12	37	31	6	15	10	5	4	3	1	-	-	-

Durchschnittliches Alter der Studierenden: 24.6 Jahre

## 16.2. Universitäten in der Schweiz/ Fortsetzung

## Studierende nach Studiengängen, Staatsangehörigkeit und Geschlecht

Wintersemester 2005/06

Quelle: Bundesamt für Statistik, Neuchâtel

Studierende mit Wohnsitz vor Studienbeginn in Liechtenstein	Gesamt			Nationalität									Übrige		
	Total	M	W	FL			CH			EU			Total	M	W
				Total	M	W	Total	M	W	Total	M	W			
<b>GESAMT Studierende</b>	<b>415</b>	<b>231</b>	<b>184</b>	<b>288</b>	<b>180</b>	<b>108</b>	<b>96</b>	<b>38</b>	<b>58</b>	<b>28</b>	<b>13</b>	<b>15</b>	<b>3</b>	<b>-</b>	<b>3</b>
<b>GEISTES- + SOZIALWISSENSCHAFTEN</b>	<b>117</b>	<b>45</b>	<b>72</b>	<b>84</b>	<b>39</b>	<b>45</b>	<b>26</b>	<b>5</b>	<b>21</b>	<b>5</b>	<b>1</b>	<b>4</b>	<b>2</b>	<b>-</b>	<b>2</b>
Theologie	3	3	-	3	3	-	-	-	-	-	-	-	-	-	-
Protestantische Theologie	1	1	-	1	1	-	-	-	-	-	-	-	-	-	-
Römisch-katholische Theologie	1	1	-	1	1	-	-	-	-	-	-	-	-	-	-
Theologie fächerüberg./übrige	1	1	-	1	1	-	-	-	-	-	-	-	-	-	-
Sprach- + Literaturwissenschaften (SLW)	12	5	7	8	4	4	4	1	3	-	-	-	-	-	-
Andere nichteurop. Sprachen	1	-	1	-	-	-	1	-	1	-	-	-	-	-	-
Deutsche SLW	8	4	4	6	3	3	2	1	1	-	-	-	-	-	-
Englische SLW	1	-	1	-	-	-	1	-	1	-	-	-	-	-	-
Französische SLW	1	1	-	1	1	-	-	-	-	-	-	-	-	-	-
Klass. Sprachen Europas	1	-	1	1	-	1	-	-	-	-	-	-	-	-	-
Historische + Kulturwissenschaften	25	15	10	19	13	6	5	2	3	1	-	1	-	-	-
Archäologie, Ur-+ Frühgesch.	2	1	1	1	1	-	-	-	-	1	-	1	-	-	-
Ethnologie + Volkskunde	6	3	3	6	3	3	-	-	-	-	-	-	-	-	-
Geschichte	12	8	4	8	7	1	4	1	3	-	-	-	-	-	-
Kunstgeschichte	1	1	-	-	-	-	1	1	-	-	-	-	-	-	-
Philosophie	3	2	1	3	2	1	-	-	-	-	-	-	-	-	-
Theater-+ Filmwissenschaft	1	-	1	1	-	1	-	-	-	-	-	-	-	-	-
Sozialwissenschaften	62	19	43	43	16	27	15	2	13	4	1	3	-	-	-
Erziehungswissenschaften	6	1	5	4	1	3	2	-	2	-	-	-	-	-	-
Kommunikations-+ Medienw.	12	5	7	9	5	4	1	-	1	2	-	2	-	-	-
Politikwissenschaft	10	6	4	8	5	3	1	-	1	1	1	-	-	-	-
Psychologie	19	3	16	13	3	10	5	-	5	1	-	1	-	-	-
Sonderpädagogik	5	-	5	4	-	4	1	-	1	-	-	-	-	-	-
Sozialarbeit	2	1	1	1	-	1	1	1	-	-	-	-	-	-	-
Sozialwiss. fächerüberg./übrige	3	2	1	1	1	-	2	1	1	-	-	-	-	-	-
Soziologie	5	1	4	3	1	2	2	-	2	-	-	-	-	-	-
Geist./Soz.W. fächerüberg./Übrige	15	3	12	11	3	8	2	-	2	-	-	-	2	-	2
Geist./Sozialwiss., übrige	12	3	9	8	3	5	2	-	2	-	-	-	2	-	2
Lehrkräfteausb. Sekundarstufe I (Phil. I)	3	-	3	3	-	3	-	-	-	-	-	-	-	-	-
<b>WIRTSCHAFTSWISSENSCHAFTEN</b>	<b>90</b>	<b>64</b>	<b>26</b>	<b>60</b>	<b>47</b>	<b>13</b>	<b>20</b>	<b>11</b>	<b>9</b>	<b>9</b>	<b>6</b>	<b>3</b>	<b>1</b>	<b>-</b>	<b>1</b>
Wirtschaftswissenschaften	90	64	26	60	47	13	20	11	9	9	6	3	1	-	1
Betriebsinformatik	8	7	1	5	4	1	2	2	-	1	1	-	-	-	-
Betriebswirtschaftslehre	44	32	12	29	24	5	12	7	5	2	1	1	1	-	1
Volkswirtschaftslehre	7	3	4	4	2	2	2	-	2	1	1	-	-	-	-
Wirtschaftsw. fächerüb./übrige	31	22	9	22	17	5	4	2	2	5	3	2	-	-	-
<b>RECHT</b>	<b>85</b>	<b>49</b>	<b>36</b>	<b>64</b>	<b>40</b>	<b>24</b>	<b>15</b>	<b>6</b>	<b>9</b>	<b>6</b>	<b>3</b>	<b>3</b>	<b>-</b>	<b>-</b>	<b>-</b>
Recht	85	49	36	64	40	24	15	6	9	6	3	3	-	-	-
Recht	85	49	36	64	40	24	15	6	9	6	3	3	-	-	-
<b>EXAKTE + NATURWISSENSCHAFTEN</b>	<b>49</b>	<b>34</b>	<b>15</b>	<b>39</b>	<b>29</b>	<b>10</b>	<b>8</b>	<b>5</b>	<b>3</b>	<b>2</b>	<b>-</b>	<b>2</b>	<b>-</b>	<b>-</b>	<b>-</b>
Exakte Wissenschaften	19	17	2	18	16	2	1	1	-	-	-	-	-	-	-
Exakte Wiss. fächerüberg./übrige	1	1	-	1	1	-	-	-	-	-	-	-	-	-	-
Informatik	9	9	-	9	9	-	-	-	-	-	-	-	-	-	-
Mathematik	4	3	1	3	2	1	1	1	-	-	-	-	-	-	-
Physik	5	4	1	5	4	1	-	-	-	-	-	-	-	-	-
Naturwissenschaften	25	14	11	16	10	6	7	4	3	2	-	2	-	-	-
Biologie	14	8	6	8	5	3	6	3	3	-	-	-	-	-	-
Chemie	5	3	2	4	3	1	-	-	-	1	-	1	-	-	-
Erdwissenschaften	2	2	-	1	1	-	1	1	-	-	-	-	-	-	-
Geographie	4	1	3	3	1	2	-	-	-	1	-	1	-	-	-

Fortsetzung »



## 16.2. Universitäten in der Schweiz/ Fortsetzung

## Sechsjahresvergleich - Studierende nach Studiengängen

Wintersemester 2000/01 bis 2005/06

Quelle: Bundesamt für Statistik, Neuchâtel

Studierende mit Wohnsitz vor Studienbeginn in Liechtenstein	2005/06	2004/05	2003/04	2002/03	2001/02	2000/01
	Total	Total	Total	Total	Total	Total
<b>GESAMT Studierende</b>	<b>415</b>	<b>369</b>	<b>357</b>	<b>384</b>	<b>375</b>	<b>352</b>
<b>GEISTES- + SOZIALWISSENSCHAFTEN</b>	<b>117</b>	<b>108</b>	<b>110</b>	<b>129</b>	<b>123</b>	<b>115</b>
Theologie	3	3	3	4	3	5
Protestantische Theologie	1	1	1	2	1	2
Römisch-katholische Theologie	1	1	2	2	2	2
Theologie fächerübergr./übrige	1	1	-	-	-	1
Sprach- + Literaturwissenschaften (SLW)	12	16	24	33	32	32
Andere mod. Sprachen Europas	-	1	2	2	2	2
Andere nichteurop. Sprachen	1	1	2	3	3	1
Deutsche SLW	8	6	8	14	15	15
Englische SLW	1	5	8	10	9	10
Französische SLW	1	2	3	3	3	4
Klass. Sprachen Europas	1	1	1	1	-	-
Historische + Kulturwissenschaften	25	26	24	30	24	20
Archäologie, Ur-+ Frühgesch.	2	1	1	1	1	1
Ethnologie + Volkskunde	6	6	6	6	6	5
Geschichte	12	14	13	14	7	6
Kunstgeschichte	1	1	1	2	3	2
Philosophie	3	3	2	6	7	6
Theater-+ Filmwissenschaft	1	1	1	1	-	-
Sozialwissenschaften	62	55	53	56	54	48
Erziehungswissenschaften	6	7	6	6	5	6
Kommunikations-+ Medienw.	12	12	11	20	15	12
Politikwissenschaft	10	10	7	5	4	-
Psychologie	19	15	16	16	18	15
Sonderpädagogik	5	6	8	6	8	7
Sozialarbeit	2	3	3	1	1	3
Sozialwiss. fächerübergr./übrige	3	1	1	1	-	-
Soziologie	5	1	1	1	3	5
Geist./Soz.W. fächerübergr./Übrige	15	8	6	6	10	10
Geist./Sozialwiss., übrige	12	4	1	-	-	-
Lehrkräfteausb. Sekundarstufe I (Phil. I)	3	4	5	6	10	10
<b>WIRTSCHAFTSWISSENSCHAFTEN</b>	<b>90</b>	<b>84</b>	<b>75</b>	<b>84</b>	<b>76</b>	<b>64</b>
Wirtschaftswissenschaften	90	84	75	84	76	64
Betriebsinformatik	8	11	12	11	9	8
Betriebswirtschaftslehre	44	60	48	32	29	38
Volkswirtschaftslehre	7	5	3	2	3	3
Wirtschaftsw. fächerüb./übrige	31	8	12	39	35	15
<b>RECHT</b>	<b>85</b>	<b>66</b>	<b>59</b>	<b>50</b>	<b>55</b>	<b>58</b>
<b>EXAKTE + NATURWISSENSCHAFTEN</b>	<b>49</b>	<b>49</b>	<b>45</b>	<b>51</b>	<b>49</b>	<b>49</b>
Exakte Wissenschaften	19	18	16	18	20	21
Exakte Wiss. fächerübergr./übrige	1	-	-	-	-	-
Informatik	9	10	8	8	10	9
Mathematik	4	5	5	6	5	6
Physik	5	3	3	4	5	6
Naturwissenschaften	25	27	26	29	25	24
Biologie	14	15	17	17	14	14
Chemie	5	6	4	6	6	4
Erdwissenschaften	2	1	1	1	1	1
Geographie	4	5	4	5	4	5

Fortsetzung »



**16.2. Universitäten in der Schweiz/ Fortsetzung****Sechsjahresvergleich - Studierende nach Studiengängen**

Wintersemester 2000/01 bis 2005/06

Studierende mit Wohnsitz vor Studienbeginn in Liechtenstein	2005/06 Total	2004/05 Total	2003/04 Total	2002/03 Total	2001/02 Total	2000/01 Total
» Fortsetzung						
Exakte + Naturwiss., Übrige	5	4	3	4	4	4
Ex.+Naturw. fächerübergr./übrige	4	3	3	4	4	4
Lehrkräfteausb. Sekundarstufe I (Phil. II)	1	1	-	-	-	-
<b>MEDIZIN + PHARMAZIE</b>	<b>32</b>	<b>29</b>	<b>31</b>	<b>30</b>	<b>28</b>	<b>27</b>
Humanmedizin	17	17	18	19	20	19
Zahnmedizin	6	5	6	5	3	4
Veterinärmedizin	4	5	5	4	3	1
Pharmazie	5	2	1	2	2	3
Medizin + Pharm. fächerüb./Übrige	-	-	1	-	-	-
<b>TECHNISCHE WISSENSCHAFTEN</b>	<b>35</b>	<b>28</b>	<b>32</b>	<b>36</b>	<b>40</b>	<b>34</b>
Bauwesen + Geodäsie	14	12	10	9	13	9
Architektur + Planung	11	9	7	5	9	6
Bauingenieurwesen	1	-	-	1	-	-
Kulturtechnik + Vermessung	2	3	3	3	4	3
Maschinen- + Elektroingenieurw.	17	13	16	19	19	18
Betriebs-+ Produktionsw.	-	-	-	-	1	3
Elektroingenieurwesen	5	4	5	8	7	4
Maschineningenieurwesen	9	8	10	9	10	8
Materialwissenschaften	3	1	1	2	1	2
Mikrotechnik	-	-	-	-	-	1
Agrar- + Forstwissenschaften	4	3	5	8	8	7
Agrarwirtschaft	1	1	1	3	3	1
Forstwirtschaft	-	-	1	1	2	3
Lebensmittelwissenschaft	3	2	3	4	3	3
Techn. Wiss., Übrige	-	-	1	-	-	-
Chemieingenieurwesen	-	-	1	-	-	-
<b>INTERDISZIPLINÄRE + ANDERE</b>	<b>7</b>	<b>5</b>	<b>5</b>	<b>4</b>	<b>4</b>	<b>5</b>
Interdisziplinäre + Andere	7	5	5	4	4	5
Interdisziplinäre / interfakultäre	-	-	1	1	-	-
Sport	7	5	4	3	4	5
Durchschnittliches Alter der Studierenden:	24.6	25.3	25.2	25.1	24.9	25.4

## 16.2. Universitäten in der Schweiz/ Fortsetzung

## Absolventen nach Fächergruppen, Examensstufe, Staatsangehörigkeit und Geschlecht

Kalenderjahr 2005

Quelle: Bundesamt für Statistik, Neuchâtel

Absolventen mit Wohnsitz vor Studienbeginn in Liechtenstein	Gesamt			Nationalität											
	Total	M	W	FL			CH			EU			Übrige		
				Total	M	W	Total	M	W	Total	M	W	Total	M	W
<b>GESAMT Abschlüsse</b>	<b>62</b>	<b>33</b>	<b>29</b>	<b>43</b>	<b>27</b>	<b>16</b>	<b>14</b>	<b>4</b>	<b>10</b>	<b>5</b>	<b>2</b>	<b>3</b>	-	-	-
Abschlussexamen ohne akademischen Grad	2	-	2	2	-	2	-	-	-	-	-	-	-	-	-
Sekundarlehrer/innen	1	-	1	1	-	1	-	-	-	-	-	-	-	-	-
Bachelor	9	6	3	5	4	1	2	1	1	2	1	1	-	-	-
Lizentiat/Diplom	34	18	16	23	15	8	9	2	7	2	1	1	-	-	-
Master	4	3	1	3	3	-	1	-	1	-	-	-	-	-	-
Doktorat	8	5	3	8	5	3	-	-	-	-	-	-	-	-	-
Gymnasiallehrer/in	4	1	3	1	-	1	2	1	1	1	-	1	-	-	-
<b>GEISTES- + SOZIALWISSENSCHAFTEN</b>	<b>20</b>	<b>4</b>	<b>16</b>	<b>14</b>	<b>4</b>	<b>10</b>	<b>4</b>	-	<b>4</b>	<b>2</b>	-	<b>2</b>	-	-	-
Abschlussexamen ohne akademischen Grad	2	-	2	2	-	2	-	-	-	-	-	-	-	-	-
Sekundarlehrer/innen	1	-	1	1	-	1	-	-	-	-	-	-	-	-	-
Bachelor	1	1	-	1	1	-	-	-	-	-	-	-	-	-	-
Lizentiat/Diplom	12	2	10	7	2	5	4	-	4	1	-	1	-	-	-
Doktorat	2	1	1	2	1	1	-	-	-	-	-	-	-	-	-
Gymnasiallehrer/in	2	-	2	1	-	1	-	-	-	1	-	1	-	-	-
<b>WIRTSCHAFTSWISSENSCHAFTEN</b>	<b>13</b>	<b>9</b>	<b>4</b>	<b>9</b>	<b>8</b>	<b>1</b>	<b>3</b>	<b>1</b>	<b>2</b>	<b>1</b>	-	<b>1</b>	-	-	-
Bachelor	2	1	1	1	1	-	-	-	-	1	-	1	-	-	-
Lizentiat/Diplom	10	7	3	7	6	1	3	1	2	-	-	-	-	-	-
Master	1	1	-	1	1	-	-	-	-	-	-	-	-	-	-
<b>RECHT</b>	<b>8</b>	<b>3</b>	<b>5</b>	<b>4</b>	<b>2</b>	<b>2</b>	<b>3</b>	-	<b>3</b>	<b>1</b>	<b>1</b>	-	-	-	-
Bachelor	3	2	1	1	1	-	1	-	1	1	-	-	-	-	-
Lizentiat/Diplom	2	-	2	1	-	1	1	-	1	-	-	-	-	-	-
Master	2	1	1	1	1	-	1	-	1	-	-	-	-	-	-
Doktorat	1	-	1	1	-	1	-	-	-	-	-	-	-	-	-
<b>EXAKTE + NATURWISSENSCHAFTEN</b>	<b>12</b>	<b>10</b>	<b>2</b>	<b>8</b>	<b>7</b>	<b>1</b>	<b>4</b>	<b>3</b>	<b>1</b>	-	-	-	-	-	-
Bachelor	3	2	1	2	1	1	1	1	-	-	-	-	-	-	-
Lizentiat/Diplom	5	5	-	4	4	-	1	1	-	-	-	-	-	-	-
Doktorat	2	2	-	2	2	-	-	-	-	-	-	-	-	-	-
Gymnasiallehrer/in	2	1	1	-	-	-	2	1	1	-	-	-	-	-	-
<b>MEDIZIN + PHARMAZIE</b>	<b>5</b>	<b>3</b>	<b>2</b>	<b>5</b>	<b>3</b>	<b>2</b>	-	-	-	-	-	-	-	-	-
Lizentiat/Diplom	2	1	1	2	1	1	-	-	-	-	-	-	-	-	-
Doktorat	3	2	1	3	2	1	-	-	-	-	-	-	-	-	-
<b>TECHNISCHE WISSENSCHAFTEN</b>	<b>3</b>	<b>3</b>	<b>-</b>	<b>3</b>	<b>3</b>	<b>-</b>	-	-	-	-	-	-	-	-	-
Lizentiat/Diplom	2	2	-	2	2	-	-	-	-	-	-	-	-	-	-
Master	1	1	-	1	1	-	-	-	-	-	-	-	-	-	-
<b>INTERDISZIPLINÄRE + ANDERE</b>	<b>1</b>	<b>1</b>	<b>-</b>	-	-	-	-	-	-	<b>1</b>	<b>1</b>	-	-	-	-
Lizentiat/Diplom	1	1	-	-	-	-	-	-	-	1	1	-	-	-	-

Durchschnittliches Alter der Absolventen: 27.4 Jahre

## 16.2. Universitäten in der Schweiz/ Fortsetzung

## Sechsjahresvergleich - Absolventen nach Fächergruppen und Examenstufe

Kalenderjahre 2000 bis 2005

Quelle: Bundesamt für Statistik, Neuchâtel

Absolventen mit Wohnsitz vor Studienbeginn in Liechtenstein	2005 Total	2004 Total	2003 Total	2002 Total	2001 Total	2000 Total
<b>GESAMT Abschlüsse</b>	<b>62</b>	<b>64</b>	<b>65</b>	<b>57</b>	<b>48</b>	<b>74</b>
Abschlusssexamen ohne akademischen Grad	2	1	1	2	3	1
Sekundarlehrer/innen	1	2	4	3	1	5
Bachelor	9	9	-	-	-	-
Lizentiat/Diplom	34	34	43	29	31	52
Master	4	3	-	-	-	-
Doktorat	8	11	9	14	6	11
Gymnasiallehrer/in	4	2	5	4	3	3
<b>GEISTES- + SOZIALWISSENSCHAFTEN</b>	<b>20</b>	<b>13</b>	<b>28</b>	<b>10</b>	<b>12</b>	<b>14</b>
Abschlusssexamen ohne akademischen Grad	2	1	1	2	3	1
Sekundarlehrer/innen	1	2	4	3	1	1
Bachelor	1	-	-	-	-	-
Lizentiat/Diplom	12	9	18	5	6	12
Doktorat	2	1	1	-	-	-
Gymnasiallehrer/in	2	-	4	-	2	-
<b>WIRTSCHAFTSWISSENSCHAFTEN</b>	<b>13</b>	<b>8</b>	<b>8</b>	<b>7</b>	<b>5</b>	<b>9</b>
Bachelor	2	-	-	-	-	-
Lizentiat/Diplom	10	5	7	7	4	6
Master	1	1	-	-	-	-
<b>RECHT</b>	<b>8</b>	<b>18</b>	<b>11</b>	<b>15</b>	<b>10</b>	<b>19</b>
Bachelor	3	9	-	-	-	-
Lizentiat/Diplom	2	7	7	11	8	14
Master	2	-	-	-	-	-
Doktorat	1	-	2	1	1	3
<b>EXAKTE + NATURWISSENSCHAFTEN</b>	<b>12</b>	<b>13</b>	<b>5</b>	<b>7</b>	<b>5</b>	<b>20</b>
Bachelor	3	-	-	-	-	-
Lizentiat/Diplom	5	9	3	1	4	13
Doktorat	2	1	1	4	1	2
Gymnasiallehrer/in	2	2	1	1	-	2
<b>MEDIZIN + PHARMAZIE</b>	<b>5</b>	<b>7</b>	<b>8</b>	<b>7</b>	<b>7</b>	<b>5</b>
Lizentiat/Diplom	2	2	5	1	4	3
Doktorat	3	5	3	6	3	2
<b>TECHNISCHE WISSENSCHAFTEN</b>	<b>3</b>	<b>5</b>	<b>4</b>	<b>8</b>	<b>8</b>	<b>5</b>
Lizentiat/Diplom	2	2	3	4	5	4
Master	1	1	-	-	-	-
<b>INTERDISZIPLINÄRE + ANDERE</b>	<b>1</b>	<b>-</b>	<b>1</b>	<b>3</b>	<b>1</b>	<b>2</b>
Lizentiat/Diplom	1	-	-	-	-	-
Durchschnittliches Alter der Absolventen:	27.4	27.2	29.0	27.9	28.6	28.5

## 16.3. Universitäten in Österreich

## Studierende nach Universitätsart und -ort, Wohnsitz und Geschlecht

Wintersemester 2005/06

Quelle: bm:bwk, Wien

Universität	Studierende mit Wohnsitz in Liechtenstein			FL-Bürger ohne Wohnsitz in Liechtenstein		
	Total	M	W	Total	M	W
<b>Gesamt Studierende</b>	<b>176</b>	<b>106</b>	<b>70</b>	<b>23</b>	<b>11</b>	<b>12</b>
Medizinische Universität, Graz	-	-	-	-	-	-
Technische Universität, Graz	1	1	-	-	-	-
Universität, Graz	1	1	-	1	1	-
Medizinische Universität, Innsbruck	13	2	11	1	1	-
Universität, Innsbruck	75	41	34	3	-	3
Universität, Klagenfurt	-	-	-	1	1	-
Universität, Linz	12	8	4	1	1	-
Universität Mozarteum, Salzburg	-	-	-	-	-	-
Universität, Salzburg	7	5	2	2	2	-
Akademie der bildenden Künste, Wien	-	-	-	-	-	-
Medizinische Universität, Wien	1	1	-	-	-	-
Technische Universität, Wien	10	10	-	1	1	-
Universität für Bodenkultur, Wien	1	1	-	1	1	-
Universität für angewandte Kunst, Wien	1	-	1	-	-	-
Universität für Musik und darstellende Kunst, Wien	1	1	-	2	-	2
Universität, Wien	37	23	14	8	2	6
Veterinärmedizinische Universität, Wien	2	2	-	1	1	-
Wirtschaftsuniversität, Wien	14	10	4	1	-	1

Studierende, die in mehreren Studiengängen eingeschrieben waren, wurden nur einmal je Universität gezählt.

Durchschnittliches Alter der Studierenden mit Wohnsitz in Liechtenstein: 26.0 Jahre

Durchschnittliches Alter aller oben aufgeführten Studierenden: 26.6 Jahre

## 16.3. Universitäten in Österreich/ Fortsetzung

## Belegte Studiengänge nach Staatsangehörigkeit und Geschlecht der Studierenden

Wintersemester 2005/06

Quelle: bm:bwk, Wien

Studierende mit Wohnsitz in Liechtenstein	Gesamt			Nationalität									Übrige		
	Total	M	W	Total	M	W	Total	M	W	Total	M	W	Total	M	W
<b>GESAMT Belegte Studiengänge</b>	<b>250</b>	<b>158</b>	<b>92</b>	<b>172</b>	<b>111</b>	<b>61</b>	<b>16</b>	<b>12</b>	<b>4</b>	<b>58</b>	<b>32</b>	<b>26</b>	<b>4</b>	<b>3</b>	<b>1</b>
<b>BILDENDE UND ANGEW. KUNST</b>	<b>9</b>	<b>5</b>	<b>4</b>	<b>8</b>	<b>4</b>	<b>4</b>	-	-	-	<b>1</b>	<b>1</b>	-	-	-	-
Architektur	8	5	3	7	4	3	-	-	-	1	1	-	-	-	-
Bildende Kunst	1	-	1	1	-	1	-	-	-	-	-	-	-	-	-
<b>BODENKULTUR</b>	<b>1</b>	<b>1</b>	-	<b>1</b>	<b>1</b>	-	-	-	-	-	-	-	-	-	-
Kulturtechnik und Wasserwirtschaft (Bakk.)	1	1	-	1	1	-	-	-	-	-	-	-	-	-	-
<b>DARSTELLEND KUNST</b>	<b>1</b>	<b>1</b>	-	<b>1</b>	<b>1</b>	-	-	-	-	-	-	-	-	-	-
Film und Fernsehen (Bakk.)	1	1	-	1	1	-	-	-	-	-	-	-	-	-	-
<b>GEISTESWISSENSCHAFTEN</b>	<b>71</b>	<b>38</b>	<b>33</b>	<b>50</b>	<b>26</b>	<b>24</b>	<b>5</b>	<b>4</b>	<b>1</b>	<b>16</b>	<b>8</b>	<b>8</b>	-	-	-
Anglistik und Amerikanistik	3	-	3	3	-	3	-	-	-	-	-	-	-	-	-
Arabistik	1	-	1	-	-	-	-	-	-	1	-	1	-	-	-
Deutsche Philologie	1	1	-	-	-	-	-	-	-	1	1	-	-	-	-
Dr.-Studium der Philosophie	2	2	-	-	-	-	-	-	-	2	2	-	-	-	-
Französisch	1	1	-	1	1	-	-	-	-	-	-	-	-	-	-
Geschichte	4	3	1	3	2	1	-	-	-	1	1	-	-	-	-
Geschichte, Sozialkunde, Polit.Bildg. UF	2	2	-	1	1	-	-	-	-	1	1	-	-	-	-
Italienisch	1	-	1	1	-	1	-	-	-	-	-	-	-	-	-
Klassische Archäologie	1	1	-	-	-	-	-	-	-	1	1	-	-	-	-
Klassische Philologie - Latein	2	1	1	2	1	1	-	-	-	-	-	-	-	-	-
Kunstgeschichte	1	-	1	1	-	1	-	-	-	-	-	-	-	-	-
Musikwissenschaft	2	2	-	1	1	-	1	1	-	-	-	-	-	-	-
Pädagogik	3	1	2	2	1	1	-	-	-	1	-	1	-	-	-
Philosophie	4	3	1	4	3	1	-	-	-	-	-	-	-	-	-
Philosophie (Bakk.)	3	2	1	1	1	-	-	-	-	2	1	1	-	-	-
Politikwissenschaft	5	5	-	4	4	-	1	1	-	-	-	-	-	-	-
Portugiesisch	1	-	1	1	-	1	-	-	-	-	-	-	-	-	-
Psychologie	13	4	9	10	3	7	1	-	1	2	1	1	-	-	-
Psychologie und Philosophie UF	2	2	-	2	2	-	-	-	-	-	-	-	-	-	-
Publizistik und Kommunikationswissensch.	1	-	1	1	-	1	-	-	-	-	-	-	-	-	-
Publizistik und Kommunikationswissensch. (Bakk.)	3	3	-	2	2	-	1	1	-	-	-	-	-	-	-
Publizistik und Kommunikationswissensch. (Mag.)	1	-	1	1	-	1	-	-	-	-	-	-	-	-	-
Russisch	1	1	-	1	1	-	-	-	-	-	-	-	-	-	-
Soziologie (geistes-/kulturwiss.Stud.)	1	1	-	-	-	-	1	1	-	-	-	-	-	-	-
Sprachwissenschaft	1	-	1	-	-	-	-	-	-	1	-	1	-	-	-
Theater-, Film- und Medienwissenschaft	3	1	2	1	1	-	-	-	-	2	-	2	-	-	-
Übersetzen und Dolmetschen	4	-	4	4	-	4	-	-	-	-	-	-	-	-	-
Übersetzen und Dolmetschen (Bakk.)	1	-	1	1	-	1	-	-	-	-	-	-	-	-	-
Vergleichende Literaturwissenschaft	2	1	1	1	1	-	-	-	-	1	-	1	-	-	-
Volkskunde (Bakk.)	1	1	-	1	1	-	-	-	-	-	-	-	-	-	-
<b>MEDIZIN</b>	<b>16</b>	<b>4</b>	<b>12</b>	<b>7</b>	<b>2</b>	<b>5</b>	<b>1</b>	-	<b>1</b>	<b>6</b>	-	<b>6</b>	<b>2</b>	<b>2</b>	-
Humanmedizin	13	2	11	5	1	4	1	-	1	6	-	6	1	1	-
Zahnmedizin	3	2	1	2	1	1	-	-	-	-	-	-	1	1	-
<b>NATURWISSENSCHAFTEN</b>	<b>24</b>	<b>19</b>	<b>5</b>	<b>14</b>	<b>12</b>	<b>2</b>	<b>1</b>	<b>1</b>	-	<b>9</b>	<b>6</b>	<b>3</b>	-	-	-
Astronomie	3	3	-	2	2	-	-	-	-	1	1	-	-	-	-
Bewegung und Sport UF	1	1	-	-	-	-	-	-	-	1	1	-	-	-	-
Biologie	3	1	2	2	1	1	-	-	-	1	-	1	-	-	-
Biologie (Bakk.)	1	1	-	1	1	-	-	-	-	-	-	-	-	-	-
Chemie	2	1	1	1	1	-	-	-	-	1	-	1	-	-	-
Dr.-Studium der Naturwissenschaften	1	1	-	-	-	-	-	-	-	1	1	-	-	-	-
Ernährungswissenschaften	1	1	-	1	1	-	-	-	-	-	-	-	-	-	-
Geographie	1	-	1	1	-	1	-	-	-	-	-	-	-	-	-

Fortsetzung »



## 16.3. Universitäten in Österreich/ Fortsetzung

## Vierjahresvergleich - Belegte Studiengänge nach Geschlecht der Studierenden

Wintersemester 2002/03 bis 2005/06

Quelle: bm:bwk, Wien

Studierende mit Wohnsitz in Liechtenstein	2005/06			2004/05			2003/04			2002/03		
	Total	M	W	Total	M	W	Total	M	W	Total	M	W
<b>GESAMT Belegte Studiengänge</b>	<b>250</b>	<b>158</b>	<b>92</b>	<b>227</b>	<b>145</b>	<b>82</b>	<b>186</b>	<b>116</b>	<b>70</b>	<b>167</b>	<b>102</b>	<b>65</b>
<b>BILDENDE UND ANGEW. KUNST</b>	<b>9</b>	<b>5</b>	<b>4</b>	<b>8</b>	<b>5</b>	<b>3</b>	<b>5</b>	<b>2</b>	<b>3</b>	<b>5</b>	<b>3</b>	<b>2</b>
Architektur	8	5	3	7	5	2	4	2	2	4	3	1
Bildende Kunst	1	-	1	1	-	1	1	-	1	1	-	1
<b>BODENKULTUR</b>	<b>1</b>	<b>1</b>	<b>-</b>	<b>1</b>	<b>1</b>	<b>-</b>	<b>1</b>	<b>1</b>	<b>-</b>	<b>-</b>	<b>-</b>	<b>-</b>
Kulturtechnik und Wasserwirtschaft (Bakk.)	1	1	-	1	1	-	1	1	-	-	-	-
<b>DARSTELLEND KUNST</b>	<b>1</b>	<b>1</b>	<b>-</b>	<b>1</b>	<b>1</b>	<b>-</b>	<b>1</b>	<b>1</b>	<b>-</b>	<b>-</b>	<b>-</b>	<b>-</b>
Bildtechnik und Kamera (Bakk.)	-	-	-	-	-	-	1	1	-	-	-	-
Film und Fernsehen (Bakk.)	1	1	-	1	1	-	-	-	-	-	-	-
<b>GEISTES- UND NATURWISSENSCHAFTEN</b>	<b>-</b>	<b>-</b>	<b>-</b>	<b>1</b>	<b>1</b>	<b>-</b>	<b>1</b>	<b>1</b>	<b>-</b>	<b>1</b>	<b>1</b>	<b>-</b>
Dr.-Studium d.Philosophie / Naturwiss.	-	-	-	1	1	-	1	1	-	1	1	-
<b>GEISTESWISSENSCHAFTEN</b>	<b>71</b>	<b>38</b>	<b>33</b>	<b>64</b>	<b>35</b>	<b>29</b>	<b>51</b>	<b>24</b>	<b>27</b>	<b>46</b>	<b>22</b>	<b>24</b>
Anglistik und Amerikanistik	3	-	3	1	-	1	1	-	1	1	-	1
Arabistik	1	-	1	1	-	1	-	-	-	-	-	-
Deutsch UF	-	-	-	-	-	-	1	-	1	1	-	1
Deutsche Philologie	1	1	-	-	-	-	-	-	-	1	1	-
Dr.-Studium der Philosophie	2	2	-	4	3	1	1	1	-	-	-	-
Englisch UF	-	-	-	1	-	1	1	-	1	1	-	1
Französisch	1	1	-	1	1	-	-	-	-	-	-	-
Geschichte	4	3	1	4	4	-	2	2	-	3	3	-
Geschichte, Sozialkunde, Polit.Bildg. UF	2	2	-	1	1	-	1	1	-	-	-	-
Italienisch	1	-	1	-	-	-	-	-	-	-	-	-
Klassische Archäologie	1	1	-	-	-	-	-	-	-	-	-	-
Klassische Philologie - Latein	2	1	1	1	1	-	1	1	-	1	1	-
Kunstgeschichte	1	-	1	-	-	-	-	-	-	-	-	-
Musikwissenschaft	2	2	-	1	1	-	1	1	-	1	1	-
Pädagogik	3	1	2	3	1	2	3	-	3	3	1	2
Philosophie	4	3	1	2	2	-	1	1	-	2	2	-
Philosophie (Bakk.)	3	2	1	2	1	1	1	1	-	-	-	-
Politikwissenschaft	5	5	-	9	8	1	9	8	1	8	7	1
Portugiesisch	1	-	1	1	-	1	1	-	1	1	-	1
Psychologie	13	4	9	13	4	9	10	2	8	7	2	5
Psychologie und Philosophie UF	2	2	-	1	1	-	2	1	1	1	-	1
Publizistik und Kommunikationswissensch.	1	-	1	1	-	1	1	-	1	3	-	3
Publizistik und Kommunikationswissensch. (Bakk.)	3	3	-	4	3	1	-	-	-	-	-	-
Publizistik und Kommunikationswissensch. (Mag.)	1	-	1	-	-	-	-	-	-	-	-	-
Russisch	1	1	-	-	-	-	1	-	1	1	-	1
Skandinavistik	-	-	-	-	-	-	-	-	-	1	-	1
Soziologie (geistes-/kulturwiss.Stud.)	1	1	-	2	1	1	2	1	1	3	1	2
Soziologie (geistes-/kulturwiss.Stud.) (Bakk.)	-	-	-	1	-	1	1	-	1	-	-	-
Spanisch	-	-	-	-	-	-	1	1	-	1	1	-
Sprachwissenschaft	1	-	1	1	-	1	1	-	1	1	-	1
Theater-, Film- und Medienwissenschaft	3	1	2	2	-	2	-	-	-	-	-	-
Theaterwissenschaft	-	-	-	-	-	-	1	-	1	-	-	-
Übersetzen und Dolmetschen	4	-	4	2	-	2	3	-	3	2	-	2
Übersetzen und Dolmetschen (Bakk.)	1	-	1	2	-	2	-	-	-	-	-	-
Vergleichende Literaturwissenschaft	2	1	1	1	1	-	1	1	-	1	1	-
Völkerkunde	-	-	-	-	-	-	1	-	1	1	-	1
Volkskunde (Bakk.)	1	1	-	2	2	-	2	2	-	-	-	-
Volkskunde (Ethnologia Europaea)	-	-	-	-	-	-	-	-	-	1	1	-

Fortsetzung »

## 16.3. Universitäten in Österreich/ Fortsetzung

## Vierjahresvergleich - Belegte Studiengänge nach Geschlecht der Studierenden

Wintersemester 2002/03 bis 2005/06

Studierende mit Wohnsitz in Liechtenstein	2005/06			2004/05			2003/04			2002/03		
	Total	M	W	Total	M	W	Total	M	W	Total	M	W
» Fortsetzung												
<b>MEDIZIN</b>	<b>16</b>	<b>4</b>	<b>12</b>	<b>18</b>	<b>6</b>	<b>12</b>	<b>18</b>	<b>8</b>	<b>10</b>	<b>21</b>	<b>9</b>	<b>12</b>
Humanmedizin	13	2	11	15	4	11	17	8	9	20	9	11
Zahnmedizin	3	2	1	3	2	1	1	-	1	1	-	1
<b>MUSIK</b>	-	-	-	<b>1</b>	<b>1</b>	-	<b>1</b>	<b>1</b>	-	-	-	-
Instrumental(Gesangs)pädagogik	-	-	-	1	1	-	1	1	-	-	-	-
<b>NATURWISSENSCHAFTEN</b>	<b>24</b>	<b>19</b>	<b>5</b>	<b>20</b>	<b>16</b>	<b>4</b>	<b>16</b>	<b>14</b>	<b>2</b>	<b>14</b>	<b>11</b>	<b>3</b>
Astronomie	3	3	-	3	3	-	3	3	-	2	2	-
Bewegung und Sport UF	1	1	-	-	-	-	-	-	-	-	-	-
Biologie	3	1	2	2	1	1	1	-	1	-	-	-
Biologie (Bakk.)	1	1	-	-	-	-	1	1	-	1	1	-
Chemie	2	1	1	2	1	1	1	1	-	1	1	-
Dr.-Studium der Naturwissenschaften	1	1	-	1	1	-	1	1	-	-	-	-
Ernährungswissenschaften	1	1	-	1	1	-	1	1	-	1	-	1
Geographie	1	-	1	1	-	1	1	-	1	1	-	1
Kultur- und Sozialanthropologie	1	-	1	1	-	1	-	-	-	-	-	-
Leibeserziehung UF	-	-	-	1	1	-	1	1	-	1	1	-
Mathematik	1	1	-	1	1	-	1	1	-	1	1	-
Meteorologie und Geophysik	1	1	-	1	1	-	1	1	-	2	2	-
Molekulare Biologie	-	-	-	-	-	-	-	-	-	1	-	1
Molekulare Biologie (Bakk.)	1	1	-	1	1	-	-	-	-	-	-	-
Pharmazie	2	2	-	1	1	-	-	-	-	1	1	-
Physik	3	3	-	3	3	-	3	3	-	1	1	-
Sportwissenschaften	-	-	-	-	-	-	-	-	-	1	1	-
Sportwissenschaften (Bakk.)	2	2	-	1	1	-	1	1	-	-	-	-
<b>RECHTSWISSENSCHAFTEN</b>	<b>43</b>	<b>28</b>	<b>15</b>	<b>44</b>	<b>26</b>	<b>18</b>	<b>43</b>	<b>27</b>	<b>16</b>	<b>43</b>	<b>28</b>	<b>15</b>
Dr.-Studium der Rechtswissenschaften	3	2	1	4	2	2	5	3	2	6	4	2
Rechtswissenschaften	40	26	14	40	24	16	38	24	14	37	24	13
<b>SOZIAL- UND WIRTSCHAFTSWISSENSCHAFTEN</b>	<b>54</b>	<b>41</b>	<b>13</b>	<b>41</b>	<b>32</b>	<b>9</b>	<b>34</b>	<b>27</b>	<b>7</b>	<b>27</b>	<b>19</b>	<b>8</b>
Angewandte Informatik (Bakk.)	-	-	-	-	-	-	4	4	-	1	1	-
Betriebswirtschaft	24	15	9	15	10	5	11	8	3	10	8	2
Betriebswirtschaft (Bakk.)	1	1	-	1	1	-	-	-	-	-	-	-
Dr.-Studium d.Sozial- u.Wirtschaftswiss.	-	-	-	1	1	-	-	-	-	1	1	-
Handelswissenschaft	-	-	-	2	1	1	3	1	2	3	1	2
Internationale Betriebswirtschaft	7	6	1	4	3	1	2	2	-	2	1	1
Internationale Wirtschaftswissenschaften	6	3	3	6	4	2	5	3	2	7	4	3
Sozialwirtschaft	1	1	-	1	1	-	1	1	-	1	1	-
Volkswirtschaft	5	5	-	6	6	-	4	4	-	1	1	-
Wirtschaftsinformatik (Bakk.)	2	2	-	1	1	-	1	1	-	1	1	-
Wirtschaftspädagogik	3	3	-	2	2	-	2	2	-	-	-	-
Wirtschaftswissenschaften	5	5	-	2	2	-	1	1	-	-	-	-
<b>TECHNIK</b>	<b>9</b>	<b>9</b>	-	<b>8</b>	<b>8</b>	-	<b>2</b>	<b>1</b>	<b>1</b>	<b>3</b>	<b>3</b>	-
Elektrotechnik	-	-	-	-	-	-	-	-	-	1	1	-
Informatik	1	1	-	1	1	-	1	1	-	1	1	-
Informatik (Bakk.)	4	4	-	5	5	-	-	-	-	-	-	-
Maschinenbau	1	1	-	1	1	-	-	-	-	-	-	-
Technische Mathematik	1	1	-	-	-	-	1	-	1	-	-	-
Technische Physik	1	1	-	1	1	-	-	-	-	1	1	-
Technische Physik (Bakk.)	1	1	-	-	-	-	-	-	-	-	-	-

Fortsetzung »



**16.3. Universitäten in Österreich/ Fortsetzung****Vierjahresvergleich - Belegte Studiengänge nach Geschlecht der Studierenden**

Wintersemester 2002/03 bis 2005/06

Studierende mit Wohnsitz in Liechtenstein	2005/06			2004/05			2003/04			2002/03		
	Total	M	W	Total	M	W	Total	M	W	Total	M	W
» Fortsetzung												
<b>THEOLOGIE</b>	<b>1</b>	<b>-</b>	<b>1</b>	<b>2</b>	<b>-</b>	<b>2</b>	<b>-</b>	<b>-</b>	<b>-</b>	<b>-</b>	<b>-</b>	<b>-</b>
Katholische Fachtheologie	-	-	-	1	-	1	-	-	-	-	-	-
Philosophie an der Kath.-Theol.Fakultät	1	-	1	1	-	1	-	-	-	-	-	-
<b>VETERINÄRMEDIZIN</b>	<b>2</b>	<b>2</b>	<b>-</b>	<b>3</b>	<b>3</b>	<b>-</b>	<b>3</b>	<b>2</b>	<b>1</b>	<b>1</b>	<b>1</b>	<b>-</b>
Veterinärmedizin	2	2	-	3	3	-	3	2	1	1	1	-
<b>SONSTIGE STUDIENAKTIVITÄTEN</b>	<b>19</b>	<b>10</b>	<b>9</b>	<b>15</b>	<b>10</b>	<b>5</b>	<b>10</b>	<b>7</b>	<b>3</b>	<b>6</b>	<b>5</b>	<b>1</b>
Besuch einzelner Lehrveranstaltungen	1	-	1	2	2	-	1	1	-	2	2	-
Individuelles Diplomstudium	2	1	1	1	1	-	1	1	-	-	-	-
Universitätslehrgang	7	3	4	7	3	4	5	3	2	4	3	1
Wirtschaftsrecht	9	6	3	5	4	1	3	2	1	-	-	-
Durchschnittliches Alter der Studierenden:	26.0			26.2			26.4			26.9		

## 16.3. Universitäten in Österreich/ Fortsetzung

## Studienabschlüsse nach Fächergruppen sowie Staatsangehörigkeit und Geschlecht der Absolventen

Studienjahr 2004/05

Quelle: bm:bwk, Wien

Absolventen mit Wohnsitz in Liechtenstein	Gesamt			Nationalität											
	Total	M	W	Total	FL	M	W	Total	CH	M	W	Total	EU	M	W
<b>GESAMT Abschlüsse</b>	<b>15</b>	<b>3</b>	<b>12</b>	<b>12</b>	<b>2</b>	<b>10</b>	-	-	-	<b>3</b>	<b>1</b>	<b>2</b>			
<b>GEISTESWISSENSCHAFTEN</b>	<b>7</b>	-	<b>7</b>	<b>6</b>	-	<b>6</b>	-	-	-	<b>1</b>	-	<b>1</b>			
Englisch UF	1	-	1	1	-	1	-	-	-	-	-	-			
Psychologie	2	-	2	2	-	2	-	-	-	-	-	-			
Publizistik und Kommunikationswissensch. (Bakk.)	1	-	1	1	-	1	-	-	-	-	-	-			
Russisch	1	-	1	-	-	-	-	-	-	-	-	1	-	1	
Soziologie (geistes-/kulturwiss.Stud.)	1	-	1	1	-	1	-	-	-	-	-	-	-	-	
Soziologie (geistes-/kulturwiss.Stud.) (Bakk.)	1	-	1	1	-	1	-	-	-	-	-	-	-	-	
<b>MEDIZIN</b>	<b>2</b>	<b>1</b>	<b>1</b>	<b>2</b>	<b>1</b>	<b>1</b>	-	-	-	-	-	-	-	-	
Humanmedizin	2	1	1	2	1	1	-	-	-	-	-	-	-	-	
<b>NATURWISSENSCHAFTEN</b>	<b>1</b>	-	<b>1</b>	-	-	-	-	-	-	-	-	<b>1</b>	-	<b>1</b>	
Kultur- und Sozialanthropologie	1	-	1	-	-	-	-	-	-	-	-	1	-	1	
<b>RECHTSWISSENSCHAFTEN</b>	<b>4</b>	<b>1</b>	<b>3</b>	<b>4</b>	<b>1</b>	<b>3</b>	-	-	-	-	-	-	-	-	
Rechtswissenschaften	4	1	3	4	1	3	-	-	-	-	-	-	-	-	
<b>SONSTIGE STUDIENAKTIVITÄTEN</b>	<b>1</b>	<b>1</b>	-	-	-	-	-	-	-	-	-	<b>1</b>	<b>1</b>	-	
Universitätslehrgang	1	1	-	-	-	-	-	-	-	-	-	1	1	-	

Durchschnittliches Alter der Absolventen: 28.5 Jahre

## 16.3. Universitäten in Österreich/ Fortsetzung

## Vierjahresvergleich - Studienabschlüsse nach Fächergruppen und Geschlecht der Absolventen

Studienjahre 2001/02 bis 2004/05

Quelle: bm:bwk, Wien

Absolventen mit Wohnsitz in Liechtenstein	2004/05			2003/04			2002/03			2001/02		
	Total	M	W	Total	M	W	Total	M	W	Total	M	W
<b>GESAMT Abschlüsse</b>	<b>15</b>	<b>3</b>	<b>12</b>	<b>13</b>	<b>10</b>	<b>3</b>	<b>33</b>	<b>20</b>	<b>13</b>	<b>30</b>	<b>18</b>	<b>12</b>
<b>BILDENDE UND ANGEW. KUNST</b>	-	-	-	1	1	-	1	1	-	1	-	1
Architektur	-	-	-	1	1	-	1	1	-	-	-	-
Industrial Design	-	-	-	-	-	-	-	-	-	1	-	1
<b>GEISTESWISSENSCHAFTEN</b>	<b>7</b>	<b>-</b>	<b>7</b>	<b>3</b>	<b>-</b>	<b>3</b>	<b>7</b>	<b>2</b>	<b>5</b>	<b>5</b>	<b>2</b>	<b>3</b>
Englisch UF	1	-	1	-	-	-	1	-	1	-	-	-
Geschichte	-	-	-	-	-	-	1	1	-	-	-	-
Pädagogik	-	-	-	1	-	1	1	-	1	1	-	1
Philosophie	-	-	-	-	-	-	1	-	1	-	-	-
Politikwissenschaft	-	-	-	-	-	-	-	-	-	1	1	-
Psychologie	2	-	2	-	-	-	-	-	-	-	-	-
Psychologie und Philosophie UF	-	-	-	1	-	1	-	-	-	-	-	-
Publizistik und Kommunikationswissensch.	-	-	-	1	-	1	3	1	2	2	1	1
Publizistik und Kommunikationswissensch. (Bakk.)	1	-	1	-	-	-	-	-	-	-	-	-
Russisch	1	-	1	-	-	-	-	-	-	-	-	-
Soziologie (geistes-/kulturwiss.Stud.)	1	-	1	-	-	-	-	-	-	-	-	-
Soziologie (geistes-/kulturwiss.Stud.) (Bakk.)	1	-	1	-	-	-	-	-	-	-	-	-
Übersetzen und Dolmetschen	-	-	-	-	-	-	-	-	-	1	-	1
<b>MEDIZIN</b>	<b>2</b>	<b>1</b>	<b>1</b>	<b>3</b>	<b>3</b>	<b>-</b>	<b>8</b>	<b>4</b>	<b>4</b>	<b>5</b>	<b>3</b>	<b>2</b>
Humanmedizin	2	1	1	3	3	-	7	4	3	5	3	2
Zahnmedizin	-	-	-	-	-	-	1	-	1	-	-	-
<b>NATURWISSENSCHAFTEN</b>	<b>1</b>	<b>-</b>	<b>1</b>	<b>1</b>	<b>1</b>	<b>-</b>	<b>3</b>	<b>2</b>	<b>1</b>	<b>2</b>	<b>2</b>	<b>-</b>
Biologie (Bakk.)	-	-	-	1	1	-	-	-	-	-	-	-
Chemie UF	-	-	-	-	-	-	-	-	-	1	1	-
Ernährungswissenschaften	-	-	-	-	-	-	1	-	1	-	-	-
Kultur- und Sozialanthropologie	1	-	1	-	-	-	-	-	-	-	-	-
Meteorologie und Geophysik	-	-	-	-	-	-	1	1	-	-	-	-
Sportwissenschaften	-	-	-	-	-	-	1	1	-	1	1	-
<b>RECHTSWISSENSCHAFTEN</b>	<b>4</b>	<b>1</b>	<b>3</b>	<b>2</b>	<b>2</b>	<b>-</b>	<b>8</b>	<b>7</b>	<b>1</b>	<b>11</b>	<b>7</b>	<b>4</b>
Dr.-Studium der Rechtswissenschaften	-	-	-	1	1	-	1	1	-	2	2	-
Rechtswissenschaften	4	1	3	1	1	-	7	6	1	9	5	4
<b>SOZIAL- UND WIRTSCHAFTSWISSENSCHAFTEN</b>	<b>-</b>	<b>-</b>	<b>-</b>	<b>2</b>	<b>2</b>	<b>-</b>	<b>6</b>	<b>4</b>	<b>2</b>	<b>4</b>	<b>3</b>	<b>1</b>
Betriebswirtschaft	-	-	-	1	1	-	5	3	2	1	1	-
Internationale Wirtschaftswissenschaften	-	-	-	1	1	-	-	-	-	1	-	1
Volkswirtschaft	-	-	-	-	-	-	1	1	-	1	1	-
Werkstoffwissenschaft	-	-	-	-	-	-	-	-	-	1	1	-
<b>TECHNIK</b>	<b>-</b>	<b>-</b>	<b>-</b>	<b>1</b>	<b>1</b>	<b>-</b>	<b>-</b>	<b>-</b>	<b>-</b>	<b>-</b>	<b>-</b>	<b>-</b>
Elektrotechnik	-	-	-	1	1	-	-	-	-	-	-	-
<b>SONSTIGE STUDIENAKTIVITÄTEN</b>	<b>1</b>	<b>1</b>	<b>-</b>	<b>-</b>	<b>-</b>	<b>-</b>	<b>-</b>	<b>-</b>	<b>-</b>	<b>2</b>	<b>1</b>	<b>1</b>
Universitätslehrgang	1	1	-	-	-	-	-	-	-	2	1	1
Durchschnittliches Alter der Absolventen:	28.5			30.1			26.7			26.5		

## 16.4. Hochschulen in Deutschland

## Dreijahresvergleich - Studierende mit Wohnsitz in Liechtenstein nach Hochschulart, -ort und Geschlecht

Wintersemester 2003/04 bis 2005/06

Statistisches Bundesamt, Wiesbaden

Universität	2005/06			2004/05			2003/04		
	Total	M	W	Total	M	W	Total	M	W
<b>GESAMT Studierende</b>	<b>19</b>	<b>10</b>	<b>9</b>	<b>19</b>	<b>7</b>	<b>12</b>	<b>25</b>	<b>12</b>	<b>13</b>
Humboldt-Universität, Berlin	1	-	1	1	-	1	3	1	2
Technische Universität, Berlin	1	-	1	-	-	-	-	-	-
Universität, Bielefeld	1	1	-	-	-	-	-	-	-
Hochschule, Bremen	-	-	-	1	-	1	-	-	-
Brandenburgische Techn. Univ., Cottbus	-	-	-	-	-	-	1	-	1
Technische Universität, Dresden	-	-	-	1	-	1	-	-	-
Universität, Düsseldorf	1	-	1	1	-	1	1	-	1
Priv. FH f. Ökonomie u. Mgmt, Essen	1	-	1	-	-	-	-	-	-
Universität, Flensburg	-	-	-	1	-	1	1	-	1
Fachhochschule, Flensburg	-	-	-	1	1	-	1	1	-
Universität, Freiburg i.Br.	-	-	-	1	-	1	2	1	1
Fernuniversität, Hagen	7	5	2	4	3	1	3	2	1
Universität, Hamburg	1	1	-	1	1	-	1	1	-
Universität, Heidelberg	-	-	-	-	-	-	1	1	-
Universität, Karlsruhe	1	-	1	-	-	-	-	-	-
Universität, Konstanz	-	-	-	1	-	1	1	-	1
Universität, Lüneburg	-	-	-	-	-	-	1	1	-
Fachhochschule, Mannheim	-	-	-	1	1	-	1	1	-
Universität, München	2	1	1	4	1	3	4	-	4
Technische Universität, München	1	1	-	-	-	-	1	1	-
Fachhochschule, Reutlingen	-	-	-	-	-	-	1	1	-
Fachhochschule, Trier	-	-	-	-	-	-	1	1	-
Fachhochschule, Weihenstephan	1	-	1	1	-	1	1	-	1
Universität, Wuppertal	1	1	-	-	-	-	-	-	-

## 16.4. Hochschulen in Deutschland/ Fortsetzung

## Dreijahresvergleich - Studierende mit Wohnsitz in Liechtenstein nach Studienfächern und Geschlecht

Wintersemester 2003/04 bis 2005/06

Statistisches Bundesamt, Wiesbaden

Studierende	2005/06			2004/05			2003/04		
	Total	M	W	Total	M	W	Total	M	W
<b>GESAMT Studierende</b>	<b>19</b>	<b>10</b>	<b>9</b>	<b>19</b>	<b>7</b>	<b>12</b>	<b>25</b>	<b>12</b>	<b>13</b>
<b>Agrar-, Forst- und Ernährungswissenschaften</b>	<b>1</b>	<b>-</b>	<b>1</b>	<b>1</b>	<b>-</b>	<b>1</b>	<b>1</b>	<b>-</b>	<b>1</b>
Landespflege/Landschaftsgestaltung	1	-	1	1	-	1	1	-	1
<b>Humanmedizin</b>	<b>-</b>	<b>-</b>	<b>-</b>	<b>1</b>	<b>-</b>	<b>1</b>	<b>1</b>	<b>-</b>	<b>1</b>
Medizin (Allgemein-Medizin)	-	-	-	1	-	1	1	-	1
<b>Ingenieurwissenschaften</b>	<b>2</b>	<b>1</b>	<b>1</b>	<b>2</b>	<b>1</b>	<b>1</b>	<b>2</b>	<b>1</b>	<b>1</b>
Architektur	-	-	-	1	-	1	1	-	1
Druck- und Reproduktionstechnik	1	1	-	-	-	-	-	-	-
Maschinenbau/-wesen	-	-	-	1	1	-	1	1	-
Raumplanung	1	-	1	-	-	-	-	-	-
<b>Kunst, Kunstwissenschaft</b>	<b>-</b>	<b>-</b>	<b>-</b>	<b>1</b>	<b>1</b>	<b>-</b>	<b>2</b>	<b>2</b>	<b>-</b>
Kunstgeschichte, Kunstwissenschaft	-	-	-	1	1	-	1	1	-
Musikwissenschaft/-geschichte	-	-	-	-	-	-	1	1	-
<b>Mathematik, Naturwissenschaften</b>	<b>3</b>	<b>3</b>	<b>-</b>	<b>-</b>	<b>-</b>	<b>-</b>	<b>5</b>	<b>5</b>	<b>-</b>
Biochemie	1	1	-	-	-	-	1	1	-
Biologie	1	1	-	-	-	-	-	-	-
Informatik	-	-	-	-	-	-	1	1	-
Mathematik	1	1	-	-	-	-	1	1	-
Medieninformatik	-	-	-	-	-	-	1	1	-
Physik	-	-	-	-	-	-	1	1	-
<b>Rechts-, Wirtschafts- und Sozialwissenschaften</b>	<b>7</b>	<b>4</b>	<b>3</b>	<b>5</b>	<b>3</b>	<b>2</b>	<b>5</b>	<b>3</b>	<b>2</b>
Betriebswirtschaftslehre	-	-	-	-	-	-	1	1	-
Intern. Betriebswirtschaft/Management	1	-	1	-	-	-	-	-	-
Politikwissenschaft/Politologie	1	1	-	1	1	-	1	1	-
Rechtswissenschaft	1	1	-	1	1	-	-	-	-
Sozialwissenschaft	1	-	1	1	-	1	1	-	1
Soziologie	-	-	-	-	-	-	1	-	1
Touristik	-	-	-	1	-	1	-	-	-
Wirtschaftsingenieurwesen	1	-	1	1	1	-	1	1	-
Wirtschaftswissenschaften	2	2	-	-	-	-	-	-	-
<b>Sprach- und Kulturwissenschaften</b>	<b>6</b>	<b>2</b>	<b>4</b>	<b>9</b>	<b>2</b>	<b>7</b>	<b>9</b>	<b>1</b>	<b>8</b>
Allgemeine Literaturwissenschaft	1	-	1	-	-	-	-	-	-
Geistigbehindertenpädagogik/Prakt.-Bildbaren-Pädagogik	-	-	-	1	-	1	1	-	1
Germanistik/Deutsch	1	-	1	2	-	2	2	-	2
Interdisziplin. Studien (Schwerpunkt Sprach- und Kulturwiss.)	1	-	1	1	-	1	1	-	1
Katholische Theologie, -Religionslehre	-	-	-	1	-	1	1	-	1
Philosophie	1	1	-	1	1	-	2	1	1
Psychologie	-	-	-	1	-	1	1	-	1
Romanistik (Romanische Philologie, Einzelsprachen a.n.g.)	1	-	1	1	-	1	1	-	1
Völkerkunde (Ethnologie)	1	1	-	1	1	-	-	-	-

Aus Datenschutzgründen können keine Angaben zu den liechtensteinischen Absolventen an deutschen Hochschulen gemacht werden.



## 17. Erwachsenenbildung, Musikschule

## 17.1. Erwachsenenbildung

### Erwachsenenbildung in Liechtenstein - Kurse, Lektionen und Teilnehmer

Kursjahre 2004 und 2005

Quelle: Stiftung Erwachsenenbildung Liechtenstein

Themenbereiche	Anzahl Kurse		Anzahl Lektionen		Anzahl Teilnehmer	
	2004	2005	2004	2005	2004	2005
<b>Alle Kurse</b>	<b>2 820</b>	<b>2 670</b>	<b>13 834</b>	<b>12 983</b>	<b>26 887</b>	<b>25 810</b>
<b>Erwachsenenbildung</b>	<b>308</b>	<b>282</b>	<b>2 852</b>	<b>2 466</b>	<b>6 503</b>	<b>6 000</b>
Geisteswissenschaften	73	68	921	626	1 900	1 684
Sozialwissenschaften	19	16	180	153	486	388
Naturwissenschaften	12	5	52	11	493	162
Pädagogik	25	27	161	202	401	524
Humanwissenschaften	59	47	533	323	962	1 021
Wirtschaft und Gesellschaft	21	27	112	173	526	750
Gesundheit	99	92	893	978	1 735	1 471
<b>Weiterbildung</b>	<b>157</b>	<b>158</b>	<b>4 077</b>	<b>3 989</b>	<b>1 243</b>	<b>1 203</b>
<b>Freizeit</b>	<b>2 355</b>	<b>2 230</b>	<b>6 905</b>	<b>6 528</b>	<b>19 141</b>	<b>18 607</b>

### Erwachsenenbildung in Liechtenstein - Veranstalter und Teilnehmerlektionen

Kursjahre 2004 und 2005

Veranstalter/ Teilnehmerlektionen	2004	2005
<b>Gesamt Veranstalter</b>	<b>13</b>	<b>12</b>
mit weniger als 1 000 Teilnehmerlektionen	4	3
1 000 - 9 999 Teilnehmerlektionen	5	4
mehr als 10 000 Teilnehmerlektionen	4	5
<b>Gesamt Teilnehmerlektionen</b>	<b>200 722</b>	<b>181 168</b>

Teilnehmerlektion = Lektionen x Teilnehmerzahl



### 17.2. Liechtensteinische Musikschule

Berichtszeitraum: 2. Semester 2005/06

Quelle: Liecht. Musikschule

GESAMT Schüler (ohne Doppelbelegung)	Unterrichts-Stunden pro Woche	Unterrichtende		
		Haupt- lehrer	Teilzeit- lehrer	Praktikanten/ Aushilfen
2 189	ca. 1 486	18	68	2

#### Musikschüler

		Erwachsene	Jugendliche	Gesamt			Erwachsene	Jugendliche	Gesamt
<b>Einzel-Unterricht</b>	Akkordeon	25	28	53	<b>Gruppen-Unterricht</b>	Blockflöte/Gruppe	-	195	195
	Altflöte	1	-	1		Ensemble	22	31	53
	Bariton	-	1	1		Frühunterricht	-	31	31
	Bass-Tuba	1	1	2		Gesang Klassisch	-	-	-
	Cello	10	21	31		Gitarre	1	1	2
	E-Bass	8	11	19		Harfe	2	2	4
	E-Gitarre	7	40	47		J-P-R-Gesang	2	4	6
	E-Piano	-	-	-		Jugendstimm- bildung	-	14	14
	Fagott	3	8	11		Keyboard	-	8	8
	Flügelhorn	1	5	6		Klarinette	1	5	6
	Gesang Klassisch	163	20	183		Klavier	-	4	4
	Gitarre	35	126	161		Rhythmik	-	6	6
	Hackbrett	3	13	16		Stimm- bildung	30	1	31
	Harfe	2	13	15		Theorie	-	2	2
	Horn	7	35	42		Violine	-	2	2
	Improvisation	1	1	2		Zither	3	-	3
	Jazz-Piano	4	8	12		<b>Gesamt Gruppen</b>	<b>61</b>	<b>306</b>	<b>367</b>
	J-P-R-Gesang	15	24	39		<b>Ensemble</b>	<b>4</b>	<b>27</b>	<b>31</b>
	Jugendstimm- bildung	1	22	23		<b>Gesamt Musikschüler</b> inkl. Doppelbelegung	<b>532</b>	<b>1 804</b>	<b>2 336</b>
	Keyboard	9	131	140		Anteil Erwachsene/Jugendliche:	23%	77%	100%
	Klarinette	5	116	121		Vergleich 1. Semester 2005/06:	556	1 785	2 341
	Klavier	77	273	350			24%	76%	100%
	Kontrabass	1	1	2					
	Oboe	3	5	8					
	Orgel	4	2	6					
	Posaune	5	17	22					
	Querflöte	9	124	133					
Saxophon	22	72	94						
Schlagzeug	7	84	91						
Soloblockflöte	9	100	109						
Tenorhorn	2	8	10						
Theorie	3	6	9						
Trompete	7	71	78						
Viola	-	1	1						
Violine	6	75	81						
Zither	11	8	19						
<b>Gesamt Einzel</b>	<b>467</b>	<b>1 471</b>	<b>1 938</b>						



## 18. Übertritte und Pflichtschulabgänger

## 18.1. Übertritte von der Primarstufe

## Übertritte von der Primarstufe in die Sekundarstufe I, 2002 bis 2006

Quelle: Schulamt

Übertritte / Schulregion	von den Primarschulen			in Oberschulen			in Real- / Sekundarschulen			in Gymnasien		
	Total	M	W	Total	M	W	Total	M	W	Total	M	W
<b>Sommer 2006</b>												
<b>Gesamt</b>	<b>384</b>	<b>188</b>	<b>196</b>	<b>109</b>	<b>50</b>	<b>59</b>	<b>176</b>	<b>91</b>	<b>85</b>	<b>99</b>	<b>47</b>	<b>52</b>
<i>in Prozent</i>	100%			28%			46%			26%		
im Oberland	236	107	129	65	28	37	112	51	61	59	28	31
<i>in Prozent</i>	100%			28%			47%			25%		
im Unterland	148	81	67	44	22	22	64	40	24	40	19	21
<i>in Prozent</i>	100%			30%			43%			27%		
<b>Sommer 2005</b>												
<b>Gesamt</b>	<b>413</b>	<b>205</b>	<b>208</b>	<b>115</b>	<b>60</b>	<b>55</b>	<b>202</b>	<b>107</b>	<b>95</b>	<b>96</b>	<b>38</b>	<b>58</b>
<i>in Prozent</i>	100%			28%			49%			23%		
im Oberland	254	134	120	66	38	28	132	75	57	56	21	35
<i>in Prozent</i>	100%			26%			52%			22%		
im Unterland	159	71	88	49	22	27	70	32	38	40	17	23
<i>in Prozent</i>	100%			31%			44%			25%		
<b>Sommer 2004</b>												
<b>Gesamt</b>	<b>402</b>	<b>197</b>	<b>205</b>	<b>114</b>	<b>65</b>	<b>49</b>	<b>201</b>	<b>101</b>	<b>100</b>	<b>87</b>	<b>31</b>	<b>56</b>
<i>in Prozent</i>	100%			28%			49%			21%		
im Oberland	249	120	129	60	35	25	144	67	77	45	18	27
<i>in Prozent</i>	100%			24%			58%			18%		
im Unterland	153	77	76	54	30	24	57	34	23	42	13	29
<i>in Prozent</i>	100%			35%			37%			27%		
<b>Sommer 2003</b>												
<b>Gesamt</b>	<b>387</b>	<b>194</b>	<b>193</b>	<b>115</b>	<b>62</b>	<b>53</b>	<b>181</b>	<b>83</b>	<b>98</b>	<b>91</b>	<b>49</b>	<b>42</b>
<i>in Prozent</i>	100%			30%			47%			23%		
im Oberland	241	124	117	79	45	34	114	53	61	48	26	22
<i>in Prozent</i>	100%			33%			47%			20%		
im Unterland	146	70	76	36	17	19	67	30	37	43	23	20
<i>in Prozent</i>	100%			25%			46%			29%		
<b>Sommer 2002</b>												
<b>Gesamt</b>	<b>425</b>	<b>211</b>	<b>214</b>	<b>110</b>	<b>57</b>	<b>53</b>	<b>200</b>	<b>101</b>	<b>99</b>	<b>115</b>	<b>53</b>	<b>62</b>
<i>in Prozent</i>	100%			26%			47%			27%		
im Oberland	281	137	144	82	44	38	133	62	71	66	31	35
<i>in Prozent</i>	100%			29%			47%			24%		
im Unterland	144	74	70	28	13	15	67	39	28	49	22	27
<i>in Prozent</i>	100%			19%			47%			34%		

## 18.2. Pflichtschulabgänger

## Pflichtschulabgänger - Berufswahl, Weiterbildung

Sommer 2006

Quelle: Berufsberatungsstelle

Schulabgänger	nach							Gesamt
	Liecht. Gymnasium, Oberstufe	Gymnasien in CH/A	Lehre, Anlehre, Vorlehre	Fachschulen	10. Schuljahr	Praktikum, Sozialjahr, Sprach-, Auslandsaufenthalte, Vorkurse	Keine Ausbildung, Unbekannt	
Oberschulen	-	-	56	5	42	3	2	108
Realschulen, 10. Schuljahr, Formatio	7	26	159	26	29	5	12	264
von Liecht. Gymnasium, Unterstufe	120	7	2	-	-	-	-	129
<b>Gesamt</b>	<b>127</b>	<b>33</b>	<b>217</b>	<b>31</b>	<b>71</b>	<b>8</b>	<b>14</b>	<b>501</b>

Sommer 2005

Schulabgänger	nach							Gesamt
	Liecht. Gymnasium, Oberstufe	Gymnasien in CH/A	Lehre, Anlehre, Vorlehre	Fachschulen	10. Schuljahr	Praktikum, Sozialjahr, Sprach-, Auslandsaufenthalte, Vorkurse	Keine Ausbildung, Unbekannt	
Oberschulen	-	-	52	10	45	3	-	110
Realschulen, 10. Schuljahr, Formatio	-	16	159	38	25	8	4	250
von Liecht. Gymnasium, Unterstufe	97	-	7	3	-	1	-	108
<b>Gesamt</b>	<b>97</b>	<b>16</b>	<b>218</b>	<b>51</b>	<b>70</b>	<b>12</b>	<b>4</b>	<b>468</b>



## 20. Öffentliche Finanzen im Bildungsbereich

## 19. Öffentliche Finanzen im Bildungsbereich

### Laufende Rechnungen von Land und Gemeinden nach Aufwand- und Ertragsart

Rechnungsjahr 2005

Quelle: Landes- und Gemeinderechnungen

Laufende Aufwendungen	Gesamt	Land	Gemeinden
<b>30 Personalaufwand</b>	<b>79 610 277</b>	<b>60 246 984</b>	<b>19 363 293</b>
302 Lehrkräfte	67 695 571	52 198 222	15 497 349
300 Behörden, Kommissionen, Richter	217 946	157 817	60 129
301 Verwaltungs- u. Betriebspersonal	11 696 760	7 890 946	3 805 815
<b>31 Sachaufwand</b>	<b>17 195 553</b>	<b>11 464 106</b>	<b>5 731 447</b>
310 Büro- und Schulmaterial, Drucksachen	3 552 162	2 535 497	1 016 666
311 Mobilien, Maschinen, Fahrzeuge	236 545	-	236 545
312 Wasser, Energie, Heizung	4 542 054	3 663 618	878 436
314 Dienstleistungen Dritter für baulichen Unterhalt	4 403 274	3 034 009	1 369 265
316 Mieten	885 790	826 534	59 256
318 Restlicher Sachaufwand	3 575 728	1 404 448	2 171 280
<b>32 Übrige laufende Aufwendungen</b>	<b>50 463 685</b>	<b>47 198 792</b>	<b>3 264 893</b>
361 Eigene Beiträge, Gemeinden	113 507	-	113 507
364 Eigene Beiträge, Gemischtw. Unternehmungen	14 491 263	11 907 093	2 584 170
365 Eigene Beiträge, Private Institutionen	4 061 423	3 660 111	401 312
366 Eigene Beiträge, Private Haushalte	12 249 209	12 228 704	20 505
367 Eigene Beiträge, Ausland	19 404 390	19 402 884	1 506
390 Interne Verrechnungen	143 893	-	143 893
<b>Gesamt laufende Aufwendungen</b>	<b>147 269 515</b>	<b>118 909 883</b>	<b>28 359 632</b>
<b>Laufende Erträge</b>	<b>Gesamt</b>	<b>Land</b>	<b>Gemeinden</b>
<b>40 Erträge, Rückerstattungen, Übrige Einnahmen</b>	<b>7 147 960</b>	<b>6 185 386</b>	<b>962 573</b>
420 Liegenschaftserträge, Gebühren	283 870	-	283 870
430 Rückerstattungen	6 832 657	6 185 386	647 271
450 Rückerstattungen von Gemeinwesen	18 961	-	18 961
490 Interne Verrechnungen	12 473	-	12 473
<b>Gesamt laufende Erträge</b>	<b>7 147 960</b>	<b>6 185 386</b>	<b>962 573</b>
<b>Gesamt laufende Rechnungen 2005</b>	<b>140 121 555</b>	<b>112 724 496</b>	<b>27 397 059</b>

Beitragszahlungen für Gehaltsleistungen zwischen Land und Gemeinden wurden dem Personalaufwand direkt zugeordnet.



**19. Öffentliche Finanzen im Bildungsbereich/ Fortsetzung****Laufende Rechnungen von Land und Gemeinden nach Schulstufe bzw. -typ**

Rechnungsjahr 2005

Quelle: Landes- und Gemeinderechnungen

Laufende Rechnungen	Gesamt	Land	Gemeinden
<b>Kindergärten</b>	<b>6 933 504</b>	<b>2 702 551</b>	<b>4 230 953</b>
30 Personalaufwand	8 636 838	5 404 346	3 232 491
31 Sachaufwand	975 870	-	975 870
32 Übrige laufende Aufwendungen	42 611	-	42 611
40 Erträge, Rückerstattungen, Übrige Einnahmen	- 2 721 815	- 2 701 795	- 20 019
<b>Primarschulen</b>	<b>31 816 254</b>	<b>12 086 817</b>	<b>19 729 437</b>
30 Personalaufwand	39 973 221	24 202 784	15 770 437
31 Sachaufwand	4 647 870	-	4 647 870
32 Übrige laufende Aufwendungen	99 845	-	99 845
40 Erträge, Rückerstattungen, Übrige Einnahmen	- 12 904 682	- 12 115 967	- 788 715
<b>Oberschulen</b>	<b>9 021 638</b>	<b>9 021 638</b>	<b>-</b>
30 Personalaufwand	8 680 515	8 680 515	-
31 Sachaufwand	341 123	341 123	-
<b>Realschulen</b>	<b>13 119 941</b>	<b>13 119 941</b>	<b>-</b>
30 Personalaufwand	12 572 528	12 572 528	-
31 Sachaufwand	547 412	547 412	-
<b>Liecht. Gymnasium</b>	<b>13 035 158</b>	<b>13 035 158</b>	<b>-</b>
30 Personalaufwand	12 466 381	12 466 381	-
31 Sachaufwand	568 777	568 777	-
<b>10. Schuljahr</b>	<b>1 389 907</b>	<b>1 389 907</b>	<b>-</b>
30 Personalaufwand	1 330 245	1 330 245	-
31 Sachaufwand	59 662	59 662	-
<b>Sonderschulung</b>	<b>3 373 424</b>	<b>2 240 265</b>	<b>1 133 159</b>
30 Personalaufwand	333 851	-	333 851
31 Sachaufwand	65 707	-	65 707
32 Übrige laufende Aufwendungen	7 067 524	6 207 705	859 819
40 Erträge, Rückerstattungen, Übrige Einnahmen	- 4 093 658	- 3 967 440	- 126 218
<b>Diverse Schulen</b>	<b>790 921</b>	<b>790 921</b>	<b>-</b>
32 Übrige laufende Aufwendungen	790 921	790 921	-
<b>Berufsberatung</b>	<b>713 940</b>	<b>713 940</b>	<b>-</b>
30 Personalaufwand	795 987	795 987	-
31 Sachaufwand	67 952	67 952	-
40 Erträge, Rückerstattungen, Übrige Einnahmen	- 150 000	- 150 000	-
<b>Berufsbildung</b>	<b>12 053 356</b>	<b>12 053 356</b>	<b>-</b>
30 Personalaufwand	878 689	878 689	-
31 Sachaufwand	38 360	38 360	-
32 Übrige laufende Aufwendungen	11 136 307	11 136 307	-

Fortsetzung &gt;&gt;

**19. Öffentliche Finanzen im Bildungsbereich/ Fortsetzung****Laufende Rechnungen von Land und Gemeinden nach Schulstufe bzw. -typ/ Fortsetzung**

Rechnungsjahr 2005

Laufende Rechnungen	Gesamt	Land	Gemeinden
>> Fortsetzung			
<b>Kunstschule</b>	<b>221 657</b>	<b>221 657</b>	<b>-</b>
32 Übrige laufende Aufwendungen	221 657	221 657	-
<b>Lehrerbildung</b>	<b>327 025</b>	<b>327 025</b>	<b>-</b>
32 Übrige laufende Aufwendungen	327 025	327 025	-
<b>Berufsmittelschule</b>	<b>659 165</b>	<b>659 165</b>	<b>-</b>
30 Personalaufwand	1 006 505	1 006 505	-
40 Erträge, Rückerstattungen, Übrige Einnahmen	- 347 340	- 347 340	-
<b>Fachhochschulen</b>	<b>2 968 166</b>	<b>2 968 166</b>	<b>-</b>
32 Übrige laufende Aufwendungen	2 968 166	2 968 166	-
<b>Hochschule Liechtenstein</b>	<b>7 988 000</b>	<b>7 988 000</b>	<b>-</b>
32 Übrige laufende Aufwendungen	7 988 000	7 988 000	-
<b>Universitäten</b>	<b>4 225 050</b>	<b>4 225 050</b>	<b>-</b>
32 Übrige laufende Aufwendungen	4 225 050	4 225 050	-
<b>Grundlagenforschung</b>	<b>500 000</b>	<b>500 000</b>	<b>-</b>
32 Übrige laufende Aufwendungen	500 000	500 000	-
<b>Musikschule</b>	<b>5 697 564</b>	<b>3 787 436</b>	<b>1 910 128</b>
30 Personalaufwand	24 820	-	24 820
31 Sachaufwand	41 900	-	41 900
32 Übrige laufende Aufwendungen	5 655 384	3 787 436	1 867 948
40 Erträge, Rückerstattungen, Übrige Einnahmen	- 24 540	-	- 24 540
<b>Erwachsenenbildung</b>	<b>1 198 000</b>	<b>1 198 000</b>	<b>-</b>
32 Übrige laufende Aufwendungen	1 198 000	1 198 000	-
<b>Internationale Programme</b>	<b>277 398</b>	<b>277 398</b>	<b>-</b>
32 Übrige laufende Aufwendungen	699 944	699 944	-
40 Erträge, Rückerstattungen, Übrige Einnahmen	- 422 546	- 422 546	-
<b>Stipendien</b>	<b>5 283 787</b>	<b>5 283 787</b>	<b>-</b>
32 Übrige laufende Aufwendungen	5 283 787	5 283 787	-
<b>Schulamt</b>	<b>4 499 554</b>	<b>4 499 554</b>	<b>-</b>
30 Personalaufwand	4 365 968	4 365 968	-
31 Sachaufwand	133 586	133 586	-
<b>Amtlicher Lehrmittelverlag</b>	<b>496 660</b>	<b>496 660</b>	<b>-</b>
30 Personalaufwand	236 471	236 471	-
31 Sachaufwand	825 427	825 427	-
40 Erträge, Rückerstattungen, Übrige Einnahmen	- 565 238	- 565 238	-

Fortsetzung &gt;&gt;

**19. Öffentliche Finanzen im Bildungsbereich/ Fortsetzung****Laufende Rechnungen von Land und Gemeinden nach Schulstufe bzw. -typ/ Fortsetzung**

Rechnungsjahr 2005

Laufende Rechnungen	Gesamt	Land	Gemeinden
>> Fortsetzung			
<b>Allgemeine Ausgaben</b>	<b>4 146 080</b>	<b>4 146 080</b>	<b>-</b>
30 Personalaufwand	969 433	969 433	-
31 Sachaufwand	1 371 852	1 371 852	-
32 Übrige laufende Aufwendungen	1 864 795	1 864 795	-
40 Erträge, Rückerstattungen, Übrige Einnahmen	- 60 000	- 60 000	-
<b>Übriges Bildungswesen</b>	<b>393 382</b>	<b>-</b>	<b>393 382</b>
30 Personalaufwand	1 694	-	1 694
31 Sachaufwand	100	-	100
32 Übrige laufende Aufwendungen	394 669	-	394 669
40 Erträge, Rückerstattungen, Übrige Einnahmen	- 3 082	-	- 3 082
<b>Liegenschaftsverwaltung im Bildungsbereich</b>	<b>8 607 163</b>	<b>8 607 163</b>	<b>-</b>
30 Personalaufwand	1 570 920	1 570 920	-
31 Sachaufwand	7 036 244	7 036 244	-
<b>Hallenbad Schulzentrum Unterland</b>	<b>244 710</b>	<b>244 710</b>	<b>-</b>
30 Personalaufwand	384 600	384 600	-
31 Sachaufwand	380 324	380 324	-
40 Erträge, Rückerstattungen, Übrige Einnahmen	- 520 213	- 520 213	-
<b>Jugendhaus Malbun</b>	<b>140 152</b>	<b>140 152</b>	<b>-</b>
30 Personalaufwand	199 375	199 375	-
31 Sachaufwand	93 386	93 386	-
40 Erträge, Rückerstattungen, Übrige Einnahmen	- 152 609	- 152 609	-
<b>Gesamt laufende Rechnungen 2005</b>	<b>140 121 555</b>	<b>112 724 496</b>	<b>27 397 059</b>

Beitragszahlungen für Gehaltsleistungen zwischen Land und Gemeinden wurden dem Personalaufwand direkt zugeordnet.



## 19. Vergleichstabellen

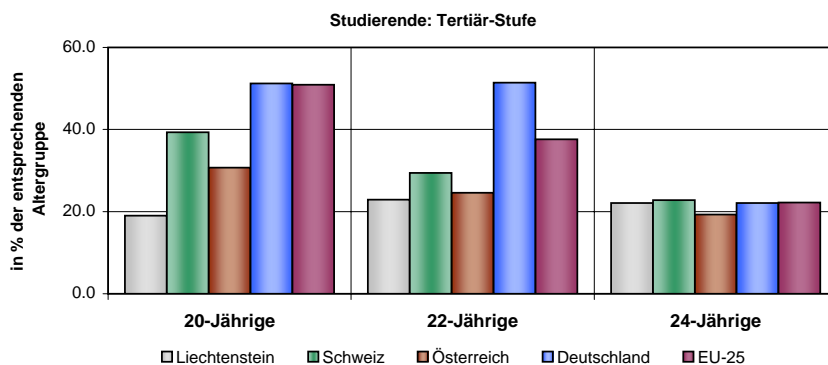
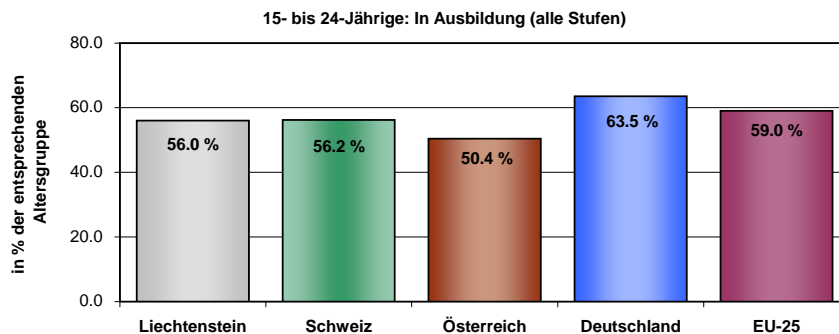
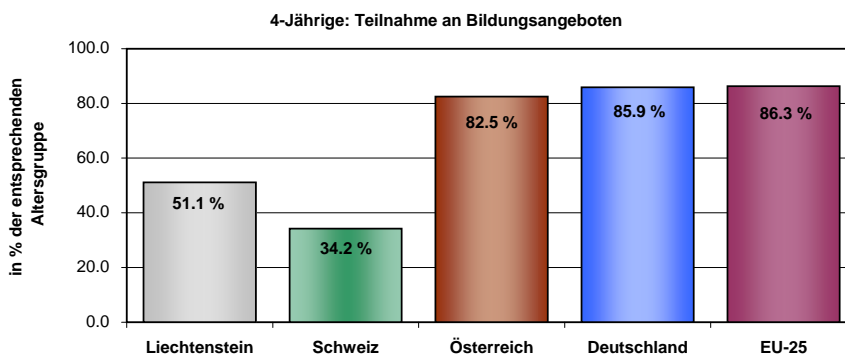
## 20. Vergleichstabellen

### Vergleichstabellen - Ländervergleich: Bildungsbeteiligung nach Altersgruppen

Quelle: Eurostat

Im Schuljahr 2002/03 <sup>1</sup>	Liechtenstein	Schweiz	Österreich	Deutschland	EU-25
4-Jährige: Teilnahme an Bildungsangeboten als Anteil der entsprechenden Altersgruppe	51.1 %	34.2 %	82.5 %	85.9 %	86.3 %
15- bis 24-Jährige: in Ausbildung (alle Stufen) als Anteil der entsprechenden Altersgruppe	56.0 %	56.2 %	50.4 %	63.5 %	59.0 %
20-Jährige: in Tertiärausbildung als Anteil der entsprechenden Altersgruppe	19.0 %	39.3 %	30.7 %	51.2 %	50.9 %
22-Jährige: in Tertiärausbildung als Anteil der entsprechenden Altersgruppe	22.9 %	29.4 %	24.6 %	51.4 %	37.6 %
24-Jährige: in Tertiärausbildung als Anteil der entsprechenden Altersgruppe	22.1 %	22.8 %	19.3 %	22.1 %	22.2 %

<sup>1</sup> Für Liechtenstein wurden Zahlen aus dem Schuljahr 2004/05 verwendet.



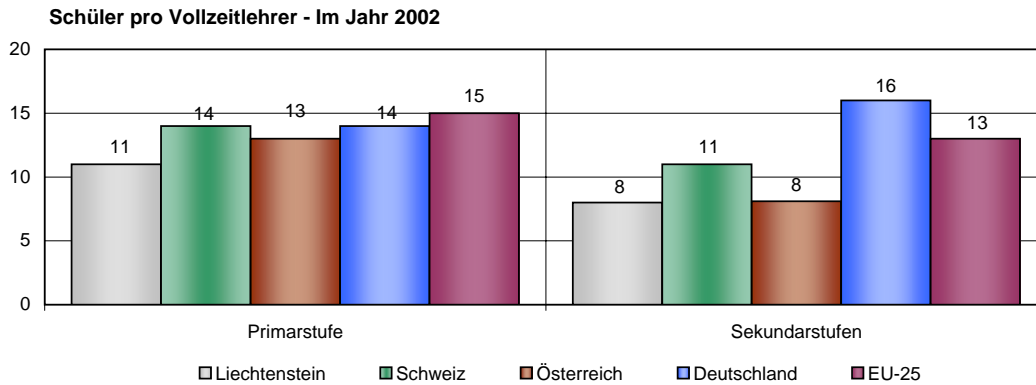
## 20. Vergleichstabellen/ Fortsetzung

### Vergleichstabellen - Ländervergleich: Schüler pro Vollzeitlehrer

Quelle: UNESCO GED 2005

Jahr 2002 <sup>1</sup>	Liechtenstein	Schweiz	Österreich	Deutschland	EU-25
Primarstufe	11	14	13	14	15
Sekundarstufen	8	11	8	16	13

<sup>1</sup> Für Liechtenstein wurden Zahlen aus dem Schuljahr 2005/06 verwendet.

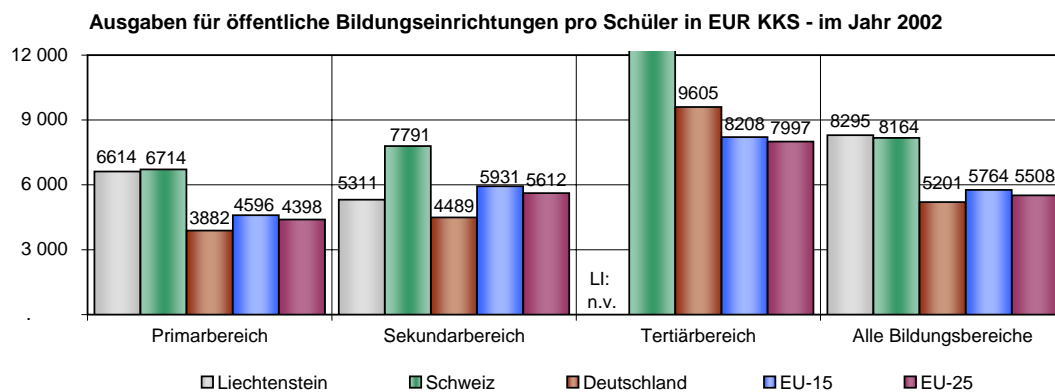


### Vergleichstabellen - Ländervergleich: Ausgaben für öffentliche Bildungseinrichtungen pro Schüler In EUR KKS, basierend auf Vollzeitäquivalente

Quelle: Eurostat

Jahr 2002	Liechtenstein <sup>1</sup>	Schweiz	Deutschland	EU-15	EU-25
Primärbereich	6 614	6 714	3 882	4 596	4 398
Sekundärbereich	5 311	7 791	4 489	5 931	5 612
Tertiärbereich	n.v.	20 474	9 605	8 208	7 997
Alle Bildungsbereiche	8 295	8 164	5 201	5 764	5 508

<sup>1</sup> Für Teilbereiche sind keine öffentlichen Bildungseinrichtungen in Liechtenstein vorhanden. Vergleiche sind nur bedingt möglich.



**20. Vergleichstabellen/ Fortsetzung****Öffentliche Schulen und Privatschulen<sup>1</sup> in Liechtenstein - Schüler nach Schultypen**

1960 bis 2005/06

Quelle: Schulamt, Privatschulen

Jahr	Kinder- gärten	Primar- schulen	Sonder- schulen	Ober- schulen	Real/ Sekundar- schulen	10. Schuljahr	Liecht. Gymnasium	Gesamt
1960	*	1 947	.	.	273	*	215	2 435
1965	558	2 104	.	.	303	*	304	3 269
1970	687	2 412	.	.	318	*	346	3 763
1975	888	2 104	30	477	644	*	271	4 414
1980	698	1 960	39	519	750	*	371	4 337
1985	744	1 732	42	457	654	*	451	4 080
1990/91	739	1 892	65	403	567	*	487	4 153
1991/92	700	1 949	61	380	577	*	489	4 156
1992/93	738	1 985	58	422	629	*	509	4 341
1993/94	768	1 986	61	423	738	16	546	4 538
1994/95	778	1 914	62	458	796	37	567	4 612
1995/96	801	1 963	69	450	783	35	582	4 683
1996/97	786	1 998	66	474	776	45	592	4 737
1997/98	788	2 021	76	453	764	44	597	4 743
1998/99	795	2 048	72	421	693	57	616	4 702
1999/00	826	2 053	67	433	705	40	651	4 775
2000/01	862	2 111	71	423	700	39	679	4 885
2001/02	862	2 122	102	430	686	51	684	4 937
2002/03	811	2 218	111	452	810	42	724	5 168
2003/04	834	2 266	110	437	800	59	738	5 244
2004/05	815	2 235	119	422	817	65	744	5 217
2005/06	799	2 251	116	427	838	72	695	5 198

<sup>1</sup> Ab 2002/03 einschliesslich Privatschulen



**20. Vergleichstabellen/ Fortsetzung****Öffentliche Schulen - Unterrichtende nach Schultypen<sup>1</sup>**

Schuljahre 1995/96 bis 2005/06

Quelle: Schulamt

Jahr	Kinder- gärten	Primar- schulen	Ober- schulen	Real- schulen	10. Schul- jahr	Liecht. Gymna- sium	Berufs- mittel- schule	Teilzeit- Unter- richtende	Korrektur Mehrfach- Anstellungen	Gesamt	Vollzeit- Äqui- valente
1995/96	52	144	55	71	-	38	-	134	-	494	-
1996/97	51	148	51	69	-	41	-	163	-	523	-
1997/98	53	151	57	66	-	44	-	162	-	533	-
1998/99	55	151	55	62	-	48	-	168	-	539	-
1999/00	56	148	55	61	-	50	-	179	-	549	-
2000/01	57	155	55	63	-	52	-	204	-	586	-
2001/02	58	157	59	65	-	50	-	198	-	587	-
2002/03	66	242	90	116	11	99	18	-	- 49	593	489.1
2003/04	62	260	103	114	13	98	16	-	- 51	615	508.7
2004/05	88	260	101	109	15	103	17	-	- 59	634	508.6
2005/06	83	268	110	124	22	96	16	-	- 78	641	512.7

<sup>1</sup> Seit 2002/03 werden teilzeit- bzw. befristet angestellte Unterrichtende den einzelnen Schultypen zugeordnet.

## 20. Vergleichstabellen/ Fortsetzung

## Wohnbevölkerung - Höchste abgeschlossene Ausbildung

Im Jahr 2000

Quelle: Volkszählung 2000

	Total	Keine Ausbildung abgeschlossen <sup>1</sup>	Oblig. Schule	Diplom-mittelschule oder berufsvorbereitende Schule	Berufslehre, Vollzeit-Berufsschule	Maturitätsschule	Lehrerseminar	Höhere Fach- und Berufsausbildung	Höhere Fachschule	Fachhochschule	Universität, Hochschule	Ohne Angabe
<b>Wohnbevölkerung (ab 15 Jahren)</b>	<b>27 191</b>	<b>1 246</b>	<b>6 676</b>	<b>592</b>	<b>10 073</b>	<b>1 009</b>	<b>686</b>	<b>1 644</b>	<b>635</b>	<b>342</b>	<b>1 544</b>	<b>2 744</b>
15 bis 19 Jahre	2 040	497	995	42	112	19	2	-	-	-	-	373
20 bis 24 Jahre	2 085	52	408	54	907	282	64	29	12	8	21	248
25 bis 29 Jahre	2 490	59	401	48	1 165	152	88	159	61	25	136	196
30 bis 39 Jahre	5 990	114	882	111	2 718	204	203	559	185	115	490	409
40 bis 49 Jahre	5 367	193	1 147	121	2 166	129	174	402	162	91	378	404
50 bis 59 Jahre	4 373	143	1 071	117	1 708	129	94	278	113	64	279	377
60 bis 69 Jahre	2 406	73	741	57	790	42	27	141	68	23	128	316
70+ Jahre	2 440	115	1 031	42	507	52	34	76	34	16	112	421
<b>davon Liechtensteiner</b>	<b>16 824</b>	<b>665</b>	<b>4 041</b>	<b>362</b>	<b>6 768</b>	<b>519</b>	<b>509</b>	<b>1 056</b>	<b>393</b>	<b>164</b>	<b>746</b>	<b>1 601</b>
15 bis 19 Jahre	1 404	332	718	26	83	14	-	-	-	-	-	231
20 bis 24 Jahre	1 209	8	151	30	630	194	54	20	2	5	7	108
25 bis 29 Jahre	1 316	6	56	15	790	70	66	115	43	13	84	58
30 bis 39 Jahre	3 399	35	278	55	1 829	84	155	375	121	57	246	164
40 bis 49 Jahre	3 204	68	625	80	1 429	55	131	268	112	50	188	198
50 bis 59 Jahre	2 705	71	703	87	1 097	63	70	150	65	25	133	241
60 bis 69 Jahre	1 736	47	617	42	563	17	16	90	35	8	42	259
70+ Jahre	1 851	98	893	27	347	22	17	38	15	6	46	342
<b>davon Ausländer</b>	<b>10 367</b>	<b>581</b>	<b>2 635</b>	<b>230</b>	<b>3 305</b>	<b>490</b>	<b>177</b>	<b>588</b>	<b>242</b>	<b>178</b>	<b>798</b>	<b>1 143</b>
15 bis 19 Jahre	636	165	277	16	29	5	2	-	-	-	-	142
20 bis 24 Jahre	876	44	257	24	277	88	10	9	10	3	14	140
25 bis 29 Jahre	1 174	53	345	33	375	82	22	44	18	12	52	138
30 bis 39 Jahre	2 591	79	604	56	889	120	48	184	64	58	244	245
40 bis 49 Jahre	2 163	125	522	41	737	74	43	134	50	41	190	206
50 bis 59 Jahre	1 668	72	368	30	611	66	24	128	48	39	146	136
60 bis 69 Jahre	670	26	124	15	227	25	11	51	33	15	86	57
70+ Jahre	589	17	138	15	160	30	17	38	19	10	66	79

Fortsetzung &gt;&gt;

<sup>1</sup> Im Gegensatz zu früheren Volkszählungen wurden auch die Schüler, die zum Zeitpunkt der Volkszählung noch in der obligatorischen Schule waren, zu dieser Gruppe gezählt.

## 20. Vergleichstabellen/ Fortsetzung

## Wohnbevölkerung - Höchste abgeschlossene Ausbildung

Im Jahr 2000

	Total	Keine Ausbildung abgeschlossen <sup>1</sup>	Oblig. Schule	Diplom-mittelschule oder berufsvorbereitende Schule	Berufslehre, Vollzeit-Berufsschule	Maturitätsschule	Lehrerseminar	Höhere Fach- und Berufsausbildung	Höhere Fachschule	Fachhochschule	Universität, Hochschule	Ohne Angabe
--	-------	---	---------------	---	------------------------------------	------------------	---------------	-----------------------------------	-------------------	----------------	-------------------------	-------------

&gt;&gt; Fortsetzung

<b>Total Männer</b>	<b>13 349</b>	<b>572</b>	<b>2 419</b>	<b>146</b>	<b>5 173</b>	<b>476</b>	<b>177</b>	<b>1 188</b>	<b>505</b>	<b>267</b>	<b>1 121</b>	<b>1 305</b>
15 bis 19 Jahre	1 052	274	513	9	51	6	1	-	-	-	-	198
20 bis 24 Jahre	1 080	24	220	14	485	153	6	16	5	4	14	139
25 bis 29 Jahre	1 213	39	206	16	514	82	21	105	38	18	74	100
30 bis 39 Jahre	3 003	51	391	33	1 208	89	33	393	144	94	333	234
40 bis 49 Jahre	2 680	82	368	24	1 116	63	55	307	137	63	268	197
50 bis 59 Jahre	2 262	52	317	25	1 017	55	38	213	97	56	230	162
60 bis 69 Jahre	1 153	32	170	14	503	12	10	99	55	22	107	129
70+ Jahre	906	18	234	11	279	16	13	55	29	10	95	146
<b>davon Liechtensteiner</b>	<b>7 895</b>	<b>282</b>	<b>1 159</b>	<b>61</b>	<b>3 437</b>	<b>284</b>	<b>133</b>	<b>816</b>	<b>324</b>	<b>131</b>	<b>573</b>	<b>695</b>
15 bis 19 Jahre	734	186	388	2	37	4	-	-	-	-	-	117
20 bis 24 Jahre	644	5	82	3	349	111	5	14	1	3	6	65
25 bis 29 Jahre	637	4	31	4	334	51	15	82	27	8	48	33
30 bis 39 Jahre	1 722	15	95	13	808	43	23	289	104	50	188	94
40 bis 49 Jahre	1 524	23	119	11	720	31	36	214	95	38	147	90
50 bis 59 Jahre	1 244	18	124	14	633	33	32	119	56	21	112	82
60 bis 69 Jahre	754	17	117	7	361	4	10	69	30	7	33	99
70+ Jahre	636	14	203	7	195	7	12	29	11	4	39	115
<b>davon Ausländer</b>	<b>5 454</b>	<b>290</b>	<b>1 260</b>	<b>85</b>	<b>1 736</b>	<b>192</b>	<b>44</b>	<b>372</b>	<b>181</b>	<b>136</b>	<b>548</b>	<b>610</b>
15 bis 19 Jahre	318	88	125	7	14	2	1	-	-	-	-	81
20 bis 24 Jahre	436	19	138	11	136	42	1	2	4	1	8	74
25 bis 29 Jahre	576	35	175	12	180	31	6	23	11	10	26	67
30 bis 39 Jahre	1 281	36	296	20	400	46	10	104	40	44	145	140
40 bis 49 Jahre	1 156	59	249	13	396	32	19	93	42	25	121	107
50 bis 59 Jahre	1 018	34	193	11	384	22	6	94	41	35	118	80
60 bis 69 Jahre	399	15	53	7	142	8	-	30	25	15	74	30
70+ Jahre	270	4	31	4	84	9	1	26	18	6	56	31

Fortsetzung &gt;&gt;

<sup>1</sup> Im Gegensatz zu früheren Volkszählungen wurden auch die Schüler, die zum Zeitpunkt der Volkszählung noch in der obligatorischen Schule waren, zu dieser Gruppe gezählt.

## 20. Vergleichstabellen/ Fortsetzung

## Wohnbevölkerung - Höchste abgeschlossene Ausbildung

Im Jahr 2000

	Total	Keine Ausbildung abgeschlossen <sup>1</sup>	Oblig. Schule	Diplom-mittelschule oder berufsvorbereitende Schule	Berufslehre, Vollzeit-Berufsschule	Maturitätsschule	Lehrerseminar	Höhere Fach- und Berufsausbildung	Höhere Fachschule	Fachhochschule	Universität, Hochschule	Ohne Angabe
--	-------	---	---------------	---	------------------------------------	------------------	---------------	-----------------------------------	-------------------	----------------	-------------------------	-------------

&gt;&gt; Fortsetzung

<b>Total Frauen</b>	<b>13 842</b>	<b>674</b>	<b>4 257</b>	<b>446</b>	<b>4 900</b>	<b>533</b>	<b>509</b>	<b>456</b>	<b>130</b>	<b>75</b>	<b>423</b>	<b>1 439</b>
15 bis 19 Jahre	988	223	482	33	61	13	1	-	-	-	-	175
20 bis 24 Jahre	1 005	28	188	40	422	129	58	13	7	4	7	109
25 bis 29 Jahre	1 277	20	195	32	651	70	67	54	23	7	62	96
30 bis 39 Jahre	2 987	63	491	78	1 510	115	170	166	41	21	157	175
40 bis 49 Jahre	2 687	111	779	97	1 050	66	119	95	25	28	110	207
50 bis 59 Jahre	2 111	91	754	92	691	74	56	65	16	8	49	215
60 bis 69 Jahre	1 253	41	571	43	287	30	17	42	13	1	21	187
70+ Jahre	1 534	97	797	31	228	36	21	21	5	6	17	275
<b>davon Liechtensteiner</b>	<b>8 929</b>	<b>383</b>	<b>2 882</b>	<b>301</b>	<b>3 331</b>	<b>235</b>	<b>376</b>	<b>240</b>	<b>69</b>	<b>33</b>	<b>173</b>	<b>906</b>
15 bis 19 Jahre	670	146	330	24	46	10	-	-	-	-	-	114
20 bis 24 Jahre	565	3	69	27	281	83	49	6	1	2	1	43
25 bis 29 Jahre	679	2	25	11	456	19	51	33	16	5	36	25
30 bis 39 Jahre	1 677	20	183	42	1 021	41	132	86	17	7	58	70
40 bis 49 Jahre	1 680	45	506	69	709	24	95	54	17	12	41	108
50 bis 59 Jahre	1 461	53	579	73	464	30	38	31	9	4	21	159
60 bis 69 Jahre	982	30	500	35	202	13	6	21	5	1	9	160
70+ Jahre	1 215	84	690	20	152	15	5	9	4	2	7	227
<b>davon Ausländer</b>	<b>4 913</b>	<b>291</b>	<b>1 375</b>	<b>145</b>	<b>1 569</b>	<b>298</b>	<b>133</b>	<b>216</b>	<b>61</b>	<b>42</b>	<b>250</b>	<b>533</b>
15 bis 19 Jahre	318	77	152	9	15	3	1	-	-	-	-	61
20 bis 24 Jahre	440	25	119	13	141	46	9	7	6	2	6	66
25 bis 29 Jahre	598	18	170	21	195	51	16	21	7	2	26	71
30 bis 39 Jahre	1 310	43	308	36	489	74	38	80	24	14	99	105
40 bis 49 Jahre	1 007	66	273	28	341	42	24	41	8	16	69	99
50 bis 59 Jahre	650	38	175	19	227	44	18	34	7	4	28	56
60 bis 69 Jahre	271	11	71	8	85	17	11	21	8	-	12	27
70+ Jahre	319	13	107	11	76	21	16	12	1	4	10	48

<sup>1</sup> Im Gegensatz zu früheren Volkszählungen wurden auch die Schüler, die zum Zeitpunkt der Volkszählung noch in der obligatorischen Schule waren, zu dieser Gruppe gezählt.

## 20. Vergleichstabellen/ Fortsetzung

## Wohnbevölkerung - Höchste abgeschlossene Ausbildung

Im Jahr 1990

Quelle: Volkszählung 1990

	Total	Keine Aus- bildung abge- schlossen	Oblig. Schule	Berufs- aus- bildung	Matu- ritäts- schule	Höhere Berufs- ausbil- dung	Höhere Fach- schule	Univer- sität, Hoch- schule	Andere Aus- bildung	Ohne Angabe
<b>Wohnbevölkerung (ab 15 Jahren)</b>	<b>23 020</b>	<b>65</b>	<b>9 058</b>	<b>9 992</b>	<b>973</b>	<b>1 152</b>	<b>561</b>	<b>968</b>	<b>160</b>	<b>91</b>
15 bis 19 Jahre	1 573	-	1 357	195	5	-	-	-	6	10
20 bis 24 Jahre	2 643	8	649	1 609	299	36	9	11	15	7
25 bis 29 Jahre	2 708	11	649	1 491	191	142	88	106	22	8
30 bis 39 Jahre	5 091	12	1 491	2 489	214	357	178	299	39	12
40 bis 49 Jahre	4 453	13	1 478	2 077	137	299	145	258	33	13
50 bis 59 Jahre	2 646	14	1 112	1 074	49	154	82	131	21	9
60 bis 69 Jahre	2 054	5	1 121	632	41	104	41	82	15	13
70+ Jahre	1 852	2	1 201	425	37	60	18	81	9	19
<b>davon Liechtensteiner</b>	<b>14 590</b>	<b>35</b>	<b>5 902</b>	<b>6 451</b>	<b>623</b>	<b>675</b>	<b>304</b>	<b>458</b>	<b>83</b>	<b>59</b>
15 bis 19 Jahre	971	-	825	137	1	-	-	-	2	6
20 bis 24 Jahre	1 633	3	269	1 107	205	28	6	6	6	3
25 bis 29 Jahre	1 570	4	224	987	137	92	53	57	12	4
30 bis 39 Jahre	2 972	6	759	1 540	132	237	114	157	21	6
40 bis 49 Jahre	2 647	7	951	1 236	85	138	80	126	17	7
50 bis 59 Jahre	1 805	9	876	714	20	88	34	43	14	7
60 bis 69 Jahre	1 552	4	958	442	25	56	12	38	9	8
70+ Jahre	1 440	2	1 040	288	18	36	5	31	2	18
<b>davon Ausländer</b>	<b>8 430</b>	<b>30</b>	<b>3 156</b>	<b>3 541</b>	<b>350</b>	<b>477</b>	<b>257</b>	<b>510</b>	<b>77</b>	<b>32</b>
15 bis 19 Jahre	602	-	532	58	4	-	-	-	4	4
20 bis 24 Jahre	1 010	5	380	502	94	8	3	5	9	4
25 bis 29 Jahre	1 138	7	425	504	54	50	35	49	10	4
30 bis 39 Jahre	2 119	6	732	949	82	120	64	142	18	6
40 bis 49 Jahre	1 806	6	527	841	52	161	65	132	16	6
50 bis 59 Jahre	841	5	236	360	29	66	48	88	7	2
60 bis 69 Jahre	502	1	163	190	16	48	29	44	6	5
70+ Jahre	412	-	161	137	19	24	13	50	7	1

## 20. Vergleichstabellen/ Fortsetzung

## Wohnbevölkerung - Höchste abgeschlossene Ausbildung

Im Jahr 1980

Quelle: Volkszählung 1980

	Total	Primar- schule	Untere Mittel- schule	Berufs- lehre	Vollzeit- berufs- schule	Höhere Mittel- schule	Andere Allge- mein- bildung	Höhere Fachaus- bildung	Hoch- schule, Univer- sität	Ohne Angabe
<b>Wohnbevölkerung (ab 15 Jahren)</b>	<b>18 509</b>	<b>7 057</b>	<b>1 674</b>	<b>5 477</b>	<b>1 163</b>	<b>496</b>	<b>758</b>	<b>1 044</b>	<b>701</b>	<b>139</b>
15 bis 19 Jahre	1 237	450	393	313	34	2	32	2	-	11
20 bis 24 Jahre	2 171	560	177	978	176	75	132	55	4	14
25 bis 29 Jahre	2 357	692	191	845	193	83	126	146	68	13
30 bis 39 Jahre	4 516	1 235	339	1 564	343	153	219	369	263	31
40 bis 49 Jahre	2 801	1 092	181	788	197	58	109	234	118	24
50 bis 59 Jahre	2 316	1 135	186	512	117	55	63	132	101	15
60 bis 69 Jahre	1 643	936	102	299	61	33	45	71	87	9
70+ Jahre	1 468	957	105	178	42	37	32	35	60	22
<b>davon Liechtensteiner</b>	<b>11 669</b>	<b>4 842</b>	<b>1 152</b>	<b>3 424</b>	<b>656</b>	<b>275</b>	<b>474</b>	<b>493</b>	<b>287</b>	<b>66</b>
15 bis 19 Jahre	791	258	269	212	20	1	24	-	-	7
20 bis 24 Jahre	1 224	230	110	612	97	53	80	33	3	6
25 bis 29 Jahre	1 232	275	117	481	116	44	71	86	36	6
30 bis 39 Jahre	2 527	692	256	883	174	90	139	176	108	9
40 bis 49 Jahre	1 796	777	129	518	116	24	80	103	39	10
50 bis 59 Jahre	1 680	952	132	356	70	26	44	53	42	5
60 bis 69 Jahre	1 305	851	73	231	43	16	23	28	33	7
70+ Jahre	1 114	807	66	131	20	21	13	14	26	16
<b>davon Ausländer</b>	<b>6 840</b>	<b>2 215</b>	<b>522</b>	<b>2 053</b>	<b>507</b>	<b>221</b>	<b>284</b>	<b>551</b>	<b>414</b>	<b>73</b>
15 bis 19 Jahre	446	192	124	101	14	1	8	2	-	4
20 bis 24 Jahre	947	330	67	366	79	22	52	22	1	8
25 bis 29 Jahre	1 125	417	74	364	77	39	55	60	32	7
30 bis 39 Jahre	1 989	543	83	681	169	63	80	193	155	22
40 bis 49 Jahre	1 005	315	52	270	81	34	29	131	79	14
50 bis 59 Jahre	636	183	54	156	47	29	19	79	59	10
60 bis 69 Jahre	338	85	29	68	18	17	22	43	54	2
60 bis 64 Jahre	173	43	17	34	11	9	12	23	23	1
65 bis 69 Jahre	165	42	12	34	7	8	10	20	31	1
70+ Jahre	354	150	39	47	22	16	19	21	34	6

