
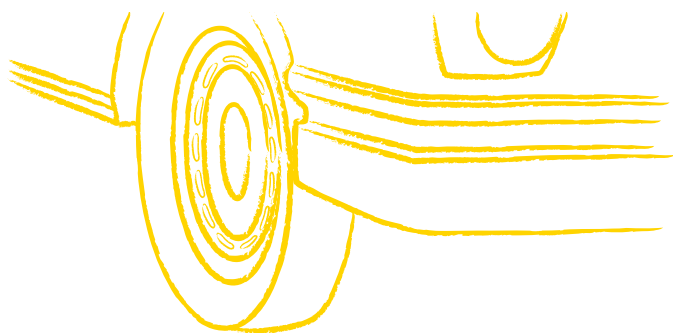




AMT FÜR STATISTIK  
FÜRSTENTUM LIECHTENSTEIN

# Fahrzeugstatistik

Neuzulassungen November 2016



LIECHTENSTEIN

<b>Herausgeber und Vertrieb</b>	Amt für Statistik Äulestrasse 51 9490 Vaduz Liechtenstein T +423 236 68 76 F +423 236 69 36 <a href="http://www.as.llv.li">www.as.llv.li</a>
<b>Auskunft</b>	Christian Brunhart T +423 236 68 82 Brigitte Schwarz T +423 236 68 94 <a href="mailto:info.as@llv.li">info.as@llv.li</a>
<b>Bearbeitung</b>	Brigitte Schwarz
<b>Thema</b>	6 Verkehr
<b>Erscheinungsweise</b>	Monatlich
<b>Copyright</b>	Wiedergabe unter Angabe des Herausgebers gestattet. © Amt für Statistik

## Neuzulassungen im November 2016

### 14.2% mehr Personenwagen im November 2016

Im November 2016 (November 2015) wurden in Liechtenstein, gemäss den Ergebnissen des Amtes für Statistik, insgesamt 233 (211) neue Fahrzeuge in Verkehr gesetzt, davon waren 193 (169) Personenwagen. Im Jahresvergleich ergab sich bei den Fahrzeugen eine Erhöhung von 10.4% und bei den Personenwagen eine Erhöhung von 14.2%.

Bei den Personenwagen verzeichnete die Marke Audi im November 2016 mit 33 Fahrzeugen am meisten Neuzulassungen, gefolgt von VW (31) und BMW (16).

Der Anteil mit Diesel-Kraftstoff betriebener Personenwagen betrug 52.3%. 41.5% der neuzugelassenen Personenwagen wiesen Benzinmotoren auf.

### 3.3% weniger Neuzulassungen von Personenwagen von Januar bis November 2016

Von Januar bis November 2016 (2015) wurden 2'556 (2'650) Neufahrzeuge zugelassen, davon waren 1'808 (1'869) Personenwagen. Somit ergab sich bei den Fahrzeugen ein Rückgang von 3.5% und bei den Personenwagen ein Rückgang von 3.3%.

Die Marke VW stand mit 331 immatrikulierten Personenwagen (Januar bis November 2016) an erster Stelle, gefolgt von Audi (175) und BMW (158).

In den ersten elf Monaten des Jahres 2016 betrug der Anteil mit Diesel-Kraftstoff betriebener Personenwagen 50.2%. Im Vorjahr waren es 45.4% gewesen.

#### Neuzulassungen nach Fahrzeugarten

Fahrzeugart	November		Januar - November	
Personenwagen	193	(169)	1'808	(1'869)
Personentransportfahrzeuge	1	(3)	19	(16)
Sachentransportfahrzeuge	15	(20)	257	(280)
Landwirtschaftliche Fahrzeuge	3	(1)	11	(6)
Gewerbliche Fahrzeuge	1	(1)	15	(25)
<b>Total Motorwagen</b>	<b>213</b>	<b>(194)</b>	<b>2'110</b>	<b>(2'196)</b>
Motorräder	7	(4)	274	(276)
Davon				
Motorrad	5	(4)	253	(257)
Kleinmotorrad	2	(-)	12	(5)
Motorradseitenwagen	-	(-)	-	(-)
Übrige	-	(-)	9	(14)
<b>Total Motorfahrzeuge</b>	<b>220</b>	<b>(198)</b>	<b>2'384</b>	<b>(2'472)</b>
Anhänger	13	(13)	172	(178)
<b>Total Fahrzeuge</b>	<b>233</b>	<b>(211)</b>	<b>2'556</b>	<b>(2'650)</b>

Die Werte in Klammern sind die Vorjahreswerte.

Diese Publikation und weitere Statistiken finden Sie im Internet unter [www.as.llv.li](http://www.as.llv.li).

Vaduz, 15. Dezember 2016

**AMT FÜR STATISTIK**  
**FÜRSTENTUM LIECHTENSTEIN**

## Neuzulassungen nach Monaten - Jahr 2016

FAZG	Fahrzeugart	Total	Jan	Feb	Mrz	Apr	Mai	Juni	Juli	Aug	Sep	Okt	Nov
1	Personenwagen	1'808	157	135	163	186	168	172	140	147	184	163	193
2	Personentransportfahrzeuge	19	-	-	2	2	2	4	-	1	7	-	1
3	Sachentransportfahrzeuge	257	22	26	26	31	26	29	22	18	18	24	15
4	Landwirtschaftliche Fahrzeuge	11	-	-	1	2	-	2	1	-	1	1	3
5	Gewerbliche Fahrzeuge	15	1	-	-	4	2	-	1	1	2	3	1
1 bis 5	<b>Total Motorwagen</b>	<b>2'110</b>	180	161	192	225	198	207	164	167	212	191	213
6	Motorräder	274	7	10	32	45	39	35	34	28	24	13	7
	Davon Motorrad	253	7	10	30	44	37	33	28	23	23	13	5
	Kleinmotorrad	12	-	-	-	1	1	1	4	3	-	-	2
	Motorradseitenwagen	-	-	-	-	-	-	-	-	-	-	-	-
	Übrige	9	-	-	2	-	1	1	2	2	1	-	-
1 bis 6	<b>Total Motorfahrzeuge</b>	<b>2'384</b>	187	171	224	270	237	242	198	195	236	204	220
7	Anhänger	172	13	11	14	24	21	23	16	9	14	14	13
1 bis 7	<b>Total Fahrzeuge</b>	<b>2'556</b>	200	182	238	294	258	265	214	204	250	218	233

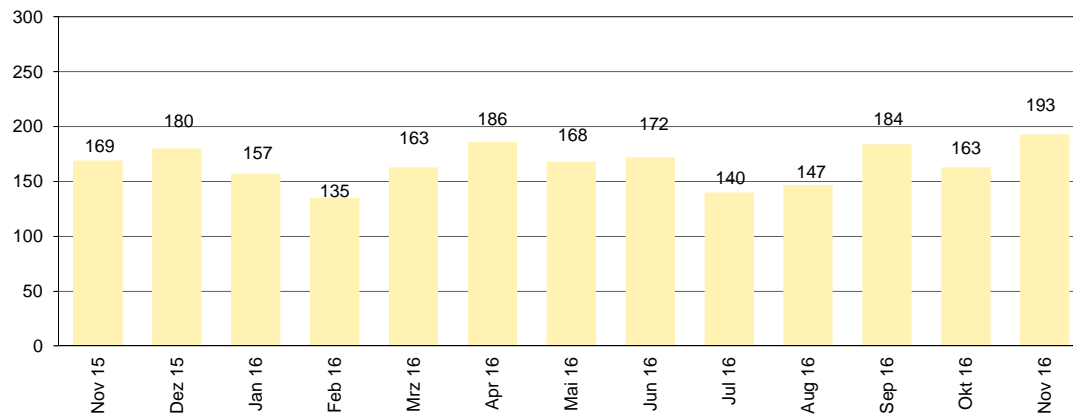
Personenwagen nach Treibstoffart	Total	Jan	Feb	Mrz	Apr	Mai	Juni	Juli	Aug	Sep	Okt	Nov
Benzin	796	51	59	75	85	88	71	63	73	77	74	80
Diesel	908	98	75	80	90	71	85	72	66	87	83	101
Flüssiggas	1	-	-	-	-	-	-	1	-	-	-	-
Benzin/Elekt.	59	5	1	4	6	3	7	4	6	10	4	9
Benzin/Erdgas	1	-	-	-	1	-	-	-	-	-	-	-
Benzin/Ethanol	-	-	-	-	-	-	-	-	-	-	-	-
Diesel/Elekt.	1	-	-	1	-	-	-	-	-	-	-	-
Elektrisch	42	3	-	3	4	6	9	-	2	10	2	3
Erdgas	-	-	-	-	-	-	-	-	-	-	-	-
<b>Total</b>	<b>1'808</b>	157	135	163	186	168	172	140	147	184	163	193

## Neuzulassungen nach Monaten - Jahr 2015

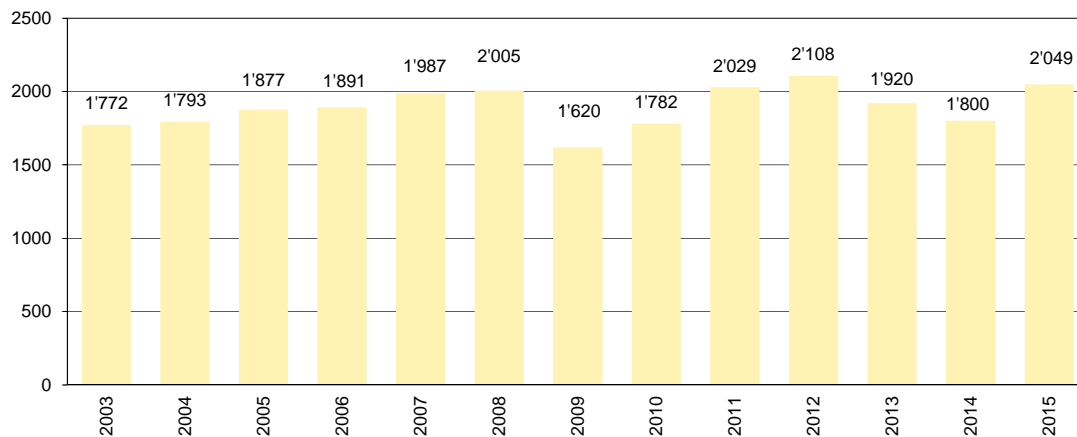
FAZG	Fahrzeugart	Total	Jan	Feb	Mrz	Apr	Mai	Juni	Juli	Aug	Sep	Okt	Nov	Dez
1	Personenwagen	2'049	153	141	190	220	175	205	169	140	167	140	169	180
2	Personentransportfahrzeuge	20	1	2	1	-	4	1	1	2	1	-	3	4
3	Sachentransportfahrzeuge	304	35	20	32	22	33	34	22	21	21	20	20	24
4	Landwirtschaftliche Fahrzeuge	6	-	1	-	-	2	-	2	-	-	-	1	-
5	Gewerbliche Fahrzeuge	27	3	2	2	4	2	2	3	-	4	2	1	2
1 bis 5	<b>Total Motorwagen</b>	<b>2'406</b>	192	166	225	246	216	242	197	163	193	162	194	210
6	Motorräder	282	9	6	36	54	41	45	31	20	21	9	4	6
	Davon Motorrad	262	8	5	34	49	38	44	28	19	19	9	4	5
	Kleinmotorrad	5	-	-	1	3	1	-	-	-	-	-	-	-
	Motorradseitenwagen	-	-	-	-	-	-	-	-	-	-	-	-	-
	Übrige	15	1	1	1	2	2	1	3	1	2	-	-	1
1 bis 6	<b>Total Motorfahrzeuge</b>	<b>2'688</b>	201	172	261	300	257	287	228	183	214	171	198	216
7	Anhänger	185	5	8	23	20	30	21	17	17	14	10	13	7
1 bis 7	<b>Total Fahrzeuge</b>	<b>2'873</b>	206	180	284	320	287	308	245	200	228	181	211	223

Personenwagen nach Treibstoffart	Total	Jan	Feb	Mrz	Apr	Mai	Juni	Juli	Aug	Sep	Okt	Nov	Dez
Benzin	1'017	73	61	90	118	90	118	92	66	85	68	66	90
Diesel	934	73	72	86	86	82	85	70	66	70	66	92	86
Benzin/Elekt.	55	6	7	7	11	3	-	3	6	4	3	5	-
Benzin/Erdgas	5	1	-	1	-	-	-	-	-	1	-	1	1
Benzin/Ethanol	-	-	-	-	-	-	-	-	-	-	-	-	-
Diesel/Elekt.	3	-	-	-	-	-	-	-	-	1	1	1	-
Elektrisch	30	-	1	5	4	-	2	3	1	6	2	3	3
Erdgas	5	-	-	1	1	-	-	1	1	-	-	1	-
<b>Total</b>	<b>2'049</b>	153	141	190	220	175	205	169	140	167	140	169	180

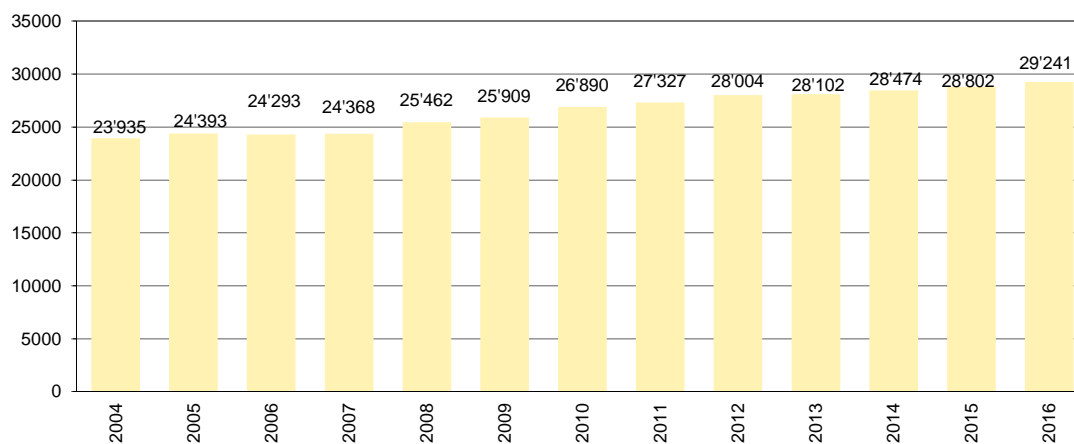
**Neuzulassungen von Personenwagen - pro Monat**



**Neuzulassungen von Personenwagen - pro Jahr**



**Personenwagenbestand per 30. Juni**



## Personenwagen nach technischen Daten und Gemeinde

PW10

	Total	Vaduz	Triesen	Balzers	Triesenb.	Schaan	Planken	Eschen	Mauren	Gamprin	Ruggell	Schellenb.	Ausland
<b>Total</b>	<b>193</b>	<b>34</b>	<b>39</b>	<b>19</b>	<b>12</b>	<b>36</b>	<b>1</b>	<b>20</b>	<b>13</b>	<b>7</b>	<b>8</b>	<b>4</b>	<b>-</b>
Antrieb													
4x4	130	18	30	11	11	29	1	13	9	4	4	-	-
Heck	2	-	1	-	-	1	-	-	-	-	-	-	-
Front	61	16	8	8	1	6	-	7	4	3	4	4	-
ohne Angabe	-	-	-	-	-	-	-	-	-	-	-	-	-
Karosserie													
Limousine	91	18	18	10	6	11	1	8	7	3	6	3	-
Stationswagen	102	16	21	9	6	25	-	12	6	4	2	1	-
Cabriolet	-	-	-	-	-	-	-	-	-	-	-	-	-
Uebrige	-	-	-	-	-	-	-	-	-	-	-	-	-
Hubraum in ccm													
bis 999	10	1	1	2	1	1	-	-	1	-	1	2	-
1000 bis 1399	26	5	5	5	3	1	-	2	-	3	1	1	-
1400 bis 1799	26	8	4	1	2	3	-	4	2	1	-	1	-
1800 bis 1999	85	11	19	6	4	13	1	13	10	2	6	-	-
2000 bis 2499	12	4	1	1	-	6	-	-	-	-	-	-	-
2500 bis 2999	25	3	8	3	1	8	-	1	-	1	-	-	-
3000 und mehr	6	1	1	-	-	4	-	-	-	-	-	-	-
Elektrisch	3	1	-	1	1	-	-	-	-	-	-	-	-
ohne Angabe	-	-	-	-	-	-	-	-	-	-	-	-	-
Gesamtgewicht in kg													
bis 1000	-	-	-	-	-	-	-	-	-	-	-	-	-
1001 bis 1500	4	-	2	-	-	1	-	-	-	-	-	1	-
1501 bis 2000	65	17	10	9	5	5	-	6	5	2	4	2	-
2001 bis 2500	76	8	11	7	5	17	1	12	6	4	4	1	-
2501 und mehr	48	9	16	3	2	13	-	2	2	1	-	-	-
ohne Angabe	-	-	-	-	-	-	-	-	-	-	-	-	-
Leergewicht in kg													
bis 999	4	-	2	-	-	1	-	-	-	-	-	1	-
1000 bis 1249	27	9	2	5	3	1	-	2	1	1	1	2	-
1250 bis 1499	27	4	7	3	2	3	-	3	2	1	2	-	-
1500 bis 1999	88	14	13	8	5	17	1	12	8	4	5	1	-
2000 und mehr	47	7	15	3	2	14	-	3	2	1	-	-	-
ohne Angabe	-	-	-	-	-	-	-	-	-	-	-	-	-
Treibstoff													
Benzin	80	14	17	12	6	10	1	5	4	4	4	3	-
Diesel	101	14	22	6	5	24	-	15	8	2	4	1	-
Flüssiggas	-	-	-	-	-	-	-	-	-	-	-	-	-
Erdgas	-	-	-	-	-	-	-	-	-	-	-	-	-
Elektrisch	3	1	-	1	1	-	-	-	-	-	-	-	-
Ethanol	-	-	-	-	-	-	-	-	-	-	-	-	-
Methanol	-	-	-	-	-	-	-	-	-	-	-	-	-
Petrol	-	-	-	-	-	-	-	-	-	-	-	-	-
Wasserstoff	-	-	-	-	-	-	-	-	-	-	-	-	-
Benzin/Elektr	9	5	-	-	-	2	-	-	1	1	-	-	-
Diesel/Elektr	-	-	-	-	-	-	-	-	-	-	-	-	-
Benzin/Erdgas	-	-	-	-	-	-	-	-	-	-	-	-	-
Benzin/Flüs.Gas	-	-	-	-	-	-	-	-	-	-	-	-	-
Benzin/Ethanol	-	-	-	-	-	-	-	-	-	-	-	-	-
Wasserst/Elektr	-	-	-	-	-	-	-	-	-	-	-	-	-
ohne Angabe	-	-	-	-	-	-	-	-	-	-	-	-	-

**Die häufigsten Marken der Personenwagen**

(Mindestzahl an Zulassungen: 1)

PW13

Rang	Marke	Anzahl	Anteil in %
1	AUDI	33	17.1
2	VW	31	16.1
3	BMW	16	8.3
4	SKODA	13	6.7
5	SEAT	11	5.7
6	TOYOTA	10	5.2
7	FORD	9	4.7
8	MERCEDES-BENZ	9	4.7
9	MAZDA	7	3.6
10	LAND ROVER	6	3.1
11	RENAULT	6	3.1
12	SUZUKI	5	2.6
13	JAGUAR	4	2.1
14	SSANGYONG	4	2.1
15	VOLVO	4	2.1
16	DACIA	3	1.6
17	MINI	3	1.6
18	OPEL	3	1.6
19	PORSCHE	3	1.6
20	FIAT	2	1.0
21	HYUNDAI	2	1.0
22	JEEP	2	1.0
23	MITSUBISHI	2	1.0
24	ALFA ROMEO	1	0.5
25	CITROEN	1	0.5
26	PEUGEOT	1	0.5
27	SUBARU	1	0.5
28	TESLA	1	0.5
<b>Total</b>		<b>193</b>	<b>100.0</b>



**Die häufigsten Marken der Personenwagen im Jahr 2016**

(Mindestzahl an Zulassungen: 1)

PW13

Rang	Marke	Anzahl	Anteil in %
1	VW	331	18.3
2	AUDI	175	9.7
3	BMW	158	8.7
4	MERCEDES-BENZ	120	6.6
5	SKODA	107	5.9
6	SEAT	88	4.9
7	TOYOTA	77	4.3
8	MAZDA	61	3.4
9	RENAULT	52	2.9
10	LAND ROVER	50	2.8
11	OPEL	49	2.7
12	FORD	48	2.7
13	SUZUKI	46	2.5
14	PORSCHE	41	2.3
15	NISSAN	37	2.0
16	HYUNDAI	35	1.9
17	MINI	30	1.7
18	SUBARU	30	1.7
19	MITSUBISHI	29	1.6
20	DACIA	23	1.3
21	SSANGYONG	22	1.2
22	JEEP	21	1.2
23	TESLA	20	1.1
24	VOLVO	19	1.1
25	FIAT	18	1.0
26	HONDA	17	0.9
27	PEUGEOT	17	0.9
28	SMART	17	0.9
29	KIA	15	0.8
30	CITROEN	12	0.7
31	ALPINA	8	0.4
32	JAGUAR	6	0.3
33	FORD-CNG-TECHNIK	4	0.2
34	LEXUS	4	0.2
35	MERCEDES-AMG	4	0.2
36	ALFA ROMEO	3	0.2
37	BENTLEY	3	0.2
38	MASERATI	3	0.2
39	CHEVROLET	2	0.1
40	FERRARI	2	0.1
41	CADILLAC	1	0.1
42	LOTUS	1	0.1
43	MC LAREN	1	0.1
44	ROLLS ROYCE	1	0.1
<b>Total</b>		<b>1808</b>	<b>100.0</b>

## Personenverkehrfahrzeuge nach technischen Daten und Gemeinde

PT10

	Total	Vaduz	Triesen	Balzers	Triesenb.	Schaan	Planken	Eschen	Mauren	Gamprin	Ruggell	Schellenb.	Ausland
<b>Total</b>	<b>1</b>	-	<b>1</b>	-	-	-	-	-	-	-	-	-	-
Fahrzeugart													
Leichter Motorwagen	-	-	-	-	-	-	-	-	-	-	-	-	-
Schwerer Motorwagen	-	-	-	-	-	-	-	-	-	-	-	-	-
Gesellschaftswagen	<b>1</b>	-	<b>1</b>	-	-	-	-	-	-	-	-	-	-
Kleinbus	-	-	-	-	-	-	-	-	-	-	-	-	-
Gelenkbus	-	-	-	-	-	-	-	-	-	-	-	-	-
Antrieb													
Heck	<b>1</b>	-	<b>1</b>	-	-	-	-	-	-	-	-	-	-
Front	-	-	-	-	-	-	-	-	-	-	-	-	-
Uebrige	-	-	-	-	-	-	-	-	-	-	-	-	-
ohne Angabe	-	-	-	-	-	-	-	-	-	-	-	-	-
Karosserie													
Bus	-	-	-	-	-	-	-	-	-	-	-	-	-
Car	<b>1</b>	-	<b>1</b>	-	-	-	-	-	-	-	-	-	-
Wohnwagen	-	-	-	-	-	-	-	-	-	-	-	-	-
Uebrige	-	-	-	-	-	-	-	-	-	-	-	-	-
Plätze (inkl Führersitz)													
bis 9	-	-	-	-	-	-	-	-	-	-	-	-	-
bis 16	-	-	-	-	-	-	-	-	-	-	-	-	-
bis 33	-	-	-	-	-	-	-	-	-	-	-	-	-
bis 44	-	-	-	-	-	-	-	-	-	-	-	-	-
bis 52	<b>1</b>	-	<b>1</b>	-	-	-	-	-	-	-	-	-	-
53 und mehr	-	-	-	-	-	-	-	-	-	-	-	-	-
Anzahl Plätze insgesamt	<b>51</b>	-	<b>51</b>	-	-	-	-	-	-	-	-	-	-
Treibstoff													
Benzin	-	-	-	-	-	-	-	-	-	-	-	-	-
Diesel	<b>1</b>	-	<b>1</b>	-	-	-	-	-	-	-	-	-	-
Flüssiggas	-	-	-	-	-	-	-	-	-	-	-	-	-
Erdgas	-	-	-	-	-	-	-	-	-	-	-	-	-
Elektrisch	-	-	-	-	-	-	-	-	-	-	-	-	-
Ethanol	-	-	-	-	-	-	-	-	-	-	-	-	-
Methanol	-	-	-	-	-	-	-	-	-	-	-	-	-
Petrol	-	-	-	-	-	-	-	-	-	-	-	-	-
Wasserstoff	-	-	-	-	-	-	-	-	-	-	-	-	-
Benzin/Elekt	-	-	-	-	-	-	-	-	-	-	-	-	-
Diesel/Elekt	-	-	-	-	-	-	-	-	-	-	-	-	-
Benzin/Erdgas	-	-	-	-	-	-	-	-	-	-	-	-	-
Benzin/Flüs.Gas	-	-	-	-	-	-	-	-	-	-	-	-	-
Benzin/Ethanol	-	-	-	-	-	-	-	-	-	-	-	-	-
Wasserst/Elekt	-	-	-	-	-	-	-	-	-	-	-	-	-
ohne Angabe	-	-	-	-	-	-	-	-	-	-	-	-	-

**Personenverkehrfahrzeuge nach Marke, Herkunftsland und Fahrzeugart**

PT11a

Marke	Land	<b>Total</b>	Leichter Motorwagen	Schwerer Motorwagen	Gesellschafts- wagen	Kleinbus	Gelenkbus
<b>Total</b>		<b>1</b>	-	-	<b>1</b>	-	-
SCANIA	S	<b>1</b>	-	-	1	-	-

# Sachentransportfahrzeuge nach technischen Daten und Gemeinde

ST10

	Total	Vaduz	Triesen	Balzers	Triesenb.	Schaan	Planken	Eschen	Mauren	Gamprin	Ruggell	Schellenb	Ausland
<b>Total</b>	<b>15</b>	-	<b>2</b>	<b>2</b>	-	<b>4</b>	-	<b>2</b>	<b>3</b>	<b>1</b>	<b>1</b>	-	-
Fahrzeugart													
Lieferwagen	11	-	2	2	-	4	-	1	1	-	1	-	-
Sattelschlepper bis 3.5t	-	-	-	-	-	-	-	-	-	-	-	-	-
Lastwagen	1	-	-	-	-	-	-	-	-	1	-	-	-
Leichtes Sattelmotorfahrzeug	-	-	-	-	-	-	-	-	-	-	-	-	-
Schweres Sattelmotorfahrzeug	-	-	-	-	-	-	-	-	-	-	-	-	-
Sattelschlepper über 3.5t	3	-	-	-	-	-	-	1	2	-	-	-	-
Antrieb													
Heck	6	-	-	-	-	1	-	2	2	1	-	-	-
Front	7	-	2	1	-	2	-	-	1	-	1	-	-
Uebrige	2	-	-	1	-	1	-	-	-	-	-	-	-
ohne Angabe	-	-	-	-	-	-	-	-	-	-	-	-	-
Karosserie													
Kipper	-	-	-	-	-	-	-	-	-	-	-	-	-
Kasten	8	-	2	-	-	4	-	-	1	-	1	-	-
Brücke	3	-	-	2	-	-	-	1	-	-	-	-	-
Tank	-	-	-	-	-	-	-	-	-	-	-	-	-
Uebrige	4	-	-	-	-	-	-	1	2	1	-	-	-
Anzahl Achsen													
2	14	-	2	2	-	4	-	2	3	-	1	-	-
3	-	-	-	-	-	-	-	-	-	-	-	-	-
4 und mehr	1	-	-	-	-	-	-	-	-	1	-	-	-
ohne Angabe	-	-	-	-	-	-	-	-	-	-	-	-	-
Treibstoff													
Benzin	-	-	-	-	-	-	-	-	-	-	-	-	-
Diesel	15	-	2	2	-	4	-	2	3	1	1	-	-
Flüssiggas	-	-	-	-	-	-	-	-	-	-	-	-	-
Erdgas	-	-	-	-	-	-	-	-	-	-	-	-	-
Elektrisch	-	-	-	-	-	-	-	-	-	-	-	-	-
Ethanol	-	-	-	-	-	-	-	-	-	-	-	-	-
Methanol	-	-	-	-	-	-	-	-	-	-	-	-	-
Petrol	-	-	-	-	-	-	-	-	-	-	-	-	-
Wasserstoff	-	-	-	-	-	-	-	-	-	-	-	-	-
Benzin/Elekt	-	-	-	-	-	-	-	-	-	-	-	-	-
Diesel/Elekt	-	-	-	-	-	-	-	-	-	-	-	-	-
Benzin/Erdgas	-	-	-	-	-	-	-	-	-	-	-	-	-
Benzin/Flüs.Gas	-	-	-	-	-	-	-	-	-	-	-	-	-
Benzin/Ethanol	-	-	-	-	-	-	-	-	-	-	-	-	-
Wasserst/Elekt	-	-	-	-	-	-	-	-	-	-	-	-	-
ohne Angabe	-	-	-	-	-	-	-	-	-	-	-	-	-
Gesamtgewicht in kg													
bis 3500	11	-	2	2	-	4	-	1	1	-	1	-	-
3501 bis 7500	-	-	-	-	-	-	-	-	-	-	-	-	-
7501 bis 12000	-	-	-	-	-	-	-	-	-	-	-	-	-
12001 bis 18000	3	-	-	-	-	-	-	1	2	-	-	-	-
18001 bis 26000	-	-	-	-	-	-	-	-	-	-	-	-	-
26001 bis 32000	-	-	-	-	-	-	-	-	-	-	-	-	-
32001 bis 40000	1	-	-	-	-	-	-	-	-	1	-	-	-
40001 und mehr	-	-	-	-	-	-	-	-	-	-	-	-	-
Nutzlast in kg													
bis 999	7	-	2	1	-	3	-	1	-	-	-	-	-
1000 bis 1499	4	-	-	1	-	1	-	-	1	-	1	-	-
1500 bis 2999	-	-	-	-	-	-	-	-	-	-	-	-	-
3000 bis 4999	-	-	-	-	-	-	-	-	-	-	-	-	-
5000 bis 6999	-	-	-	-	-	-	-	-	-	-	-	-	-
7000 bis 9999	1	-	-	-	-	-	-	1	-	-	-	-	-
10000 bis 14999	2	-	-	-	-	-	-	-	2	-	-	-	-
15000 und mehr	1	-	-	-	-	-	-	-	-	1	-	-	-

**Sachtransportfahrzeuge nach Marke, Herkunftsland und Fahrzeugart**  
 ST11a

Marke	Land	Total	Liefer- wagen	Sattel- schlepper bis 3.5t	Lastwagen	Leichtes Sattelmotor- fahrzeug	Schweres Sattelmotor- fahrzeug	Sattel- schlepper über 3.5t
<b>Total</b>		<b>15</b>	<b>11</b>	<b>-</b>	<b>1</b>	<b>-</b>	<b>-</b>	<b>3</b>
IVECO	I	1	1	-	-	-	-	-
MAN	D	3	-	-	1	-	-	2
MERCEDES-BENZ	D	2	1	-	-	-	-	1
NISSAN	E	1	1	-	-	-	-	-
OPEL	D	2	2	-	-	-	-	-
PEUGEOT	F	1	1	-	-	-	-	-
RENAULT	F	3	3	-	-	-	-	-
TOYOTA	F	1	1	-	-	-	-	-
VW	D	1	1	-	-	-	-	-

**Landwirtschaftliche Fahrzeuge nach technischen Daten und Gemeinde**
**LF10**

	<b>Total</b>	<b>Vaduz</b>	<b>Triesen</b>	<b>Balzers</b>	<b>Triesenb.</b>	<b>Schaan</b>	<b>Planken</b>	<b>Eschen</b>	<b>Mauren</b>	<b>Gamprin</b>	<b>Ruggell</b>	<b>Schellenb.</b>	<b>Ausland</b>
<b>Total</b>	<b>3</b>	<b>2</b>	-	-	-	-	-	-	-	-	-	<b>1</b>	-
<b>Fahrzeugart</b>													
Traktor	2	1	-	-	-	-	-	-	-	-	-	1	-
Arbeitskarren	1	1	-	-	-	-	-	-	-	-	-	-	-
Motorkarren	-	-	-	-	-	-	-	-	-	-	-	-	-
Kombinationsfahrzeug	-	-	-	-	-	-	-	-	-	-	-	-	-
Motoreinachsler	-	-	-	-	-	-	-	-	-	-	-	-	-
<b>Antrieb</b>													
Heck	-	-	-	-	-	-	-	-	-	-	-	-	-
Front	-	-	-	-	-	-	-	-	-	-	-	-	-
Uebrige	3	2	-	-	-	-	-	-	-	-	-	1	-
ohne Angabe	-	-	-	-	-	-	-	-	-	-	-	-	-
<b>Anzahl Achsen</b>													
1	-	-	-	-	-	-	-	-	-	-	-	-	-
2	3	2	-	-	-	-	-	-	-	-	-	1	-
3	-	-	-	-	-	-	-	-	-	-	-	-	-
4 und mehr	-	-	-	-	-	-	-	-	-	-	-	-	-
ohne Angabe	-	-	-	-	-	-	-	-	-	-	-	-	-
<b>Gesamtgewicht in kg</b>													
bis 3500	1	1	-	-	-	-	-	-	-	-	-	-	-
3501 bis 12000	1	1	-	-	-	-	-	-	-	-	-	-	-
12001 bis 18000	1	-	-	-	-	-	-	-	-	-	-	1	-
18001 bis 32000	-	-	-	-	-	-	-	-	-	-	-	-	-
32001 und mehr	-	-	-	-	-	-	-	-	-	-	-	-	-
<b>Treibstoff</b>													
Benzin	-	-	-	-	-	-	-	-	-	-	-	-	-
Diesel	3	2	-	-	-	-	-	-	-	-	-	1	-
Flüssiggas	-	-	-	-	-	-	-	-	-	-	-	-	-
Erdgas	-	-	-	-	-	-	-	-	-	-	-	-	-
Elektrisch	-	-	-	-	-	-	-	-	-	-	-	-	-
Ethanol	-	-	-	-	-	-	-	-	-	-	-	-	-
Methanol	-	-	-	-	-	-	-	-	-	-	-	-	-
Petrol	-	-	-	-	-	-	-	-	-	-	-	-	-
Wasserstoff	-	-	-	-	-	-	-	-	-	-	-	-	-
Benzin/Elekt	-	-	-	-	-	-	-	-	-	-	-	-	-
Diesel/Elekt	-	-	-	-	-	-	-	-	-	-	-	-	-
Benzin/Erdgas	-	-	-	-	-	-	-	-	-	-	-	-	-
Benzin/Flüs.Gas	-	-	-	-	-	-	-	-	-	-	-	-	-
Benzin/Ethanol	-	-	-	-	-	-	-	-	-	-	-	-	-
Wasserst/Elekt	-	-	-	-	-	-	-	-	-	-	-	-	-
ohne Angabe	-	-	-	-	-	-	-	-	-	-	-	-	-

**Landwirtschaftliche Fahrzeuge nach Marke, Herkunftsland und technischen Daten**

LF11

Marke	Land	Total	Fahrzeugart			Gesamtgewicht in kg				
			Landw. Traktor	Landw. Motorein- achser	Uebrige	bis 3500	3501 bis 12000	12001 bis 18000	18001 bis 32000	32001 und mehr
<b>Total</b>		<b>3</b>	<b>2</b>	<b>-</b>	<b>1</b>	<b>1</b>	<b>1</b>	<b>1</b>	<b>-</b>	<b>-</b>
DEUTZ-FAHR	I	1	1	-	-	-	1	-	-	-
FENDT	D	1	1	-	-	-	-	1	-	-
WEIDEMANN	D	1	-	-	1	1	-	-	-	-

## Gewerbliche Fahrzeuge nach technischen Daten und Gemeinde

### GF10

	Total	Vaduz	Triesen	Balzers	Triesenb.	Schaan	Planken	Eschen	Mauren	Gamprin	Ruggell	Schellenb	Ausland
<b>Total</b>	<b>1</b>	-	-	-	-	<b>1</b>	-	-	-	-	-	-	-
<b>Fahrzeugart</b>													
Traktor	-	-	-	-	-	-	-	-	-	-	-	-	-
Arbeitsmaschine	-	-	-	-	-	-	-	-	-	-	-	-	-
Arbeitskarren	-	-	-	-	-	-	-	-	-	-	-	-	-
Motorkarren	<b>1</b>	-	-	-	-	<b>1</b>	-	-	-	-	-	-	-
Motoreinachser	-	-	-	-	-	-	-	-	-	-	-	-	-
<b>Antrieb</b>													
Heck	-	-	-	-	-	-	-	-	-	-	-	-	-
Front	-	-	-	-	-	-	-	-	-	-	-	-	-
Uebrige	<b>1</b>	-	-	-	-	<b>1</b>	-	-	-	-	-	-	-
ohne Angabe	-	-	-	-	-	-	-	-	-	-	-	-	-
<b>Anzahl Achsen</b>													
1	-	-	-	-	-	-	-	-	-	-	-	-	-
2	<b>1</b>	-	-	-	-	<b>1</b>	-	-	-	-	-	-	-
3	-	-	-	-	-	-	-	-	-	-	-	-	-
4 und mehr	-	-	-	-	-	-	-	-	-	-	-	-	-
ohne Angabe	-	-	-	-	-	-	-	-	-	-	-	-	-
<b>Gesamtgewicht in kg</b>													
bis 3500	-	-	-	-	-	-	-	-	-	-	-	-	-
3501 bis 7500	<b>1</b>	-	-	-	-	<b>1</b>	-	-	-	-	-	-	-
7501 bis 18000	-	-	-	-	-	-	-	-	-	-	-	-	-
18001 bis 26000	-	-	-	-	-	-	-	-	-	-	-	-	-
26001 bis 32000	-	-	-	-	-	-	-	-	-	-	-	-	-
32001 und mehr	-	-	-	-	-	-	-	-	-	-	-	-	-
<b>Treibstoff</b>													
Benzin	-	-	-	-	-	-	-	-	-	-	-	-	-
Diesel	<b>1</b>	-	-	-	-	<b>1</b>	-	-	-	-	-	-	-
Flüssiggas	-	-	-	-	-	-	-	-	-	-	-	-	-
Erdgas	-	-	-	-	-	-	-	-	-	-	-	-	-
Elektrisch	-	-	-	-	-	-	-	-	-	-	-	-	-
Ethanol	-	-	-	-	-	-	-	-	-	-	-	-	-
Methanol	-	-	-	-	-	-	-	-	-	-	-	-	-
Petrol	-	-	-	-	-	-	-	-	-	-	-	-	-
Wasserstoff	-	-	-	-	-	-	-	-	-	-	-	-	-
Benzin/Elekt	-	-	-	-	-	-	-	-	-	-	-	-	-
Diesel/Elekt	-	-	-	-	-	-	-	-	-	-	-	-	-
Benzin/Erdgas	-	-	-	-	-	-	-	-	-	-	-	-	-
Benzin/Flüs.Gas	-	-	-	-	-	-	-	-	-	-	-	-	-
Benzin/Ethanol	-	-	-	-	-	-	-	-	-	-	-	-	-
Wasserst/Elekt	-	-	-	-	-	-	-	-	-	-	-	-	-
ohne Angabe	-	-	-	-	-	-	-	-	-	-	-	-	-



**Gewerbliche Fahrzeuge nach Marke, Herkunftsland und Fahrzeugart**

GF11a

Marke	Land	<b>Total</b>	Traktor	Arbeits- maschine	Arbeits- karren	Motor- karren	Motor- einachser
<b>Total</b>		<b>1</b>	-	-	-	<b>1</b>	-
WACKER NEUSON	A	<b>1</b>	-	-	-	1	-

## Motorräder nach technischen Daten und Gemeinde

### MR10

	Total	Vaduz	Triesen	Balzers	Triesenb.	Schaan	Planken	Eschen	Mauren	Gamprin	Ruggell	Schellenb.	Ausland
<b>Total</b>	<b>7</b>	<b>3</b>	-	<b>1</b>	-	-	-	<b>2</b>	<b>1</b>	-	-	-	-
Fahrzeugart													
Motorrad	5	3	-	1	-	-	-	-	1	-	-	-	-
Kleinmotorrad	2	-	-	-	-	-	-	2	-	-	-	-	-
Motorrad-Dreirad	-	-	-	-	-	-	-	-	-	-	-	-	-
Motorrad-Seitenwagen	-	-	-	-	-	-	-	-	-	-	-	-	-
Kleinmotorrad-Dreirad	-	-	-	-	-	-	-	-	-	-	-	-	-
Leichtmotorfahrzeug	-	-	-	-	-	-	-	-	-	-	-	-	-
Kleinmotorfahrzeug	-	-	-	-	-	-	-	-	-	-	-	-	-
Dreirädriges	-	-	-	-	-	-	-	-	-	-	-	-	-
Motorfahrzeug	-	-	-	-	-	-	-	-	-	-	-	-	-
Motorschlitten	-	-	-	-	-	-	-	-	-	-	-	-	-
Karosserie													
Kabine	-	-	-	-	-	-	-	-	-	-	-	-	-
Roller	3	2	-	1	-	-	-	-	-	-	-	-	-
Uebrige	4	1	-	-	-	-	-	2	1	-	-	-	-
Hubraum in ccm													
bis 049	-	-	-	-	-	-	-	-	-	-	-	-	-
050 bis 124	1	-	-	-	-	-	-	-	1	-	-	-	-
125 bis 249	3	2	-	1	-	-	-	-	-	-	-	-	-
250 bis 499	1	1	-	-	-	-	-	-	-	-	-	-	-
500 bis 749	-	-	-	-	-	-	-	-	-	-	-	-	-
750 bis 999	-	-	-	-	-	-	-	-	-	-	-	-	-
1000	-	-	-	-	-	-	-	-	-	-	-	-	-
und mehr	-	-	-	-	-	-	-	-	-	-	-	-	-
Elektrisch	2	-	-	-	-	-	-	2	-	-	-	-	-

**Motorräder nach Marke, Herkunftsland und technischen Daten**

MR11

Marke	Land	Total	Fahrzeugart				Karosserie			Hubraum in ccm							
			Motor- rad	Klein- motor- rad	Seiten- wagen	Übrige	Kabine	Roller	Übrige	bis 049	050 bis 124	125 bis 249	250 bis 499	500 bis 749	750 bis 999	1000 und mehr	Elek- trisch
<b>Total</b>		<b>7</b>	<b>5</b>	<b>2</b>	-	-	-	<b>3</b>	<b>4</b>	-	<b>1</b>	<b>3</b>	<b>1</b>	-	-	-	<b>2</b>
APRILIA	I	<b>1</b>	1	-	-	-	-	-	1	-	1	-	-	-	-	-	-
HONDA	I	<b>1</b>	1	-	-	-	-	1	-	-	-	1	-	-	-	-	-
	T	<b>2</b>	2	-	-	-	-	1	1	-	-	1	1	-	-	-	-
SXT	J	<b>2</b>	-	2	-	-	-	-	2	-	-	-	-	-	-	-	2
YAMAHA	TWN	<b>1</b>	1	-	-	-	-	1	-	-	-	1	-	-	-	-	-

## Anhänger nach technischen Daten

AH10

	Anzahl
<b>Total</b>	<b>13</b>
Fahrzeugart	
Sattel-Sachentransportanhänger	4
Sachentransportanhänger	9
Sattel-Anhänger	-
Sattel-Arbeitsanhänger	-
Arbeitsanhänger	-
Sattel-Personentransportanhänger	-
Personentransportanhänger	-
Wohnanhänger	-
Sattel-Wohnanhänger	-
Sattel-Sportgeräteanhänger	-
Sportgeräteanhänger	-
Motorradanhänger	-
Landw. Anhänger	-
Landw. Arbeitsanhänger	-
Uebrige Anhänger	-
Anzahl Achsen	
1	3
2	5
3	5
4 und mehr	-
ohne Angabe	-
Gesamtgewicht in kg	
bis 1000	1
1001 bis 2000	3
2001 bis 3500	4
3501 bis 8000	-
8001 bis 10000	-
10001 bis 12000	1
12001 bis 18000	-
18001 bis 24000	-
24001 bis 34000	-
34001 und mehr	4

## Anhänger nach Marke, Herkunftsland und technischen Daten

AH11

	Legende	90 Sachentransportanhänger				95 Sattel-Sachentransportanhänger				94 Arbeitsanhänger			92 Wohnanhänger			93 Sportgeräteanhänger			
Marke	Land	Total	Fahrzeugart		Gesamtgewicht in Tonnen														
			90	95	94	92	93	Übrige	ohne Angabe	bis 1000	1001 bis 2000	2001 bis 3500	3501 bis 8000	8001 bis 10000	10001 bis 12000	12001 bis 18000	18001 bis 24000	24001 bis 34000	34001 und mehr
Total		13	9	4	-	-	-	-	-	1	3	4	-	-	1	-	-	-	4
EDUARD		2	2	-	-	-	-	-	-	-	1	1	-	-	-	-	-	-	-
EWERS	X	1	1	-	-	-	-	-	-	-	-	1	-	-	-	-	-	-	-
GOEGL	X	1	1	-	-	-	-	-	-	-	-	-	-	-	1	-	-	-	-
HAPERT	X	1	1	-	-	-	-	-	-	-	-	1	-	-	-	-	-	-	-
HUMBAUR	X	2	2	-	-	-	-	-	-	-	2	-	-	-	-	-	-	-	-
KOEGEL	X	1	-	1	-	-	-	-	-	-	-	-	-	-	-	-	-	-	1
König	X	1	1	-	-	-	-	-	-	-	-	1	-	-	-	-	-	-	-
SCHWARZMUELLER	X	3	-	3	-	-	-	-	-	-	-	-	-	-	-	-	-	-	3
STEDELE	X	1	1	-	-	-	-	-	-	1	-	-	-	-	-	-	-	-	-

## Methodik der „Fahrzeugstatistik – Neuzulassungen“

### Datenquelle

Als Datenquelle dient die Datenbank CARI der liechtensteinischen Motorfahrzeugkontrolle, welche alle in Liechtenstein immatrikulierten Fahrzeuge mit den technischen Angaben enthält.

### Methodik

Das Amt für Statistik verfügt über eine Auswertungssoftware, welche jeden Monat auf die Datenbank CARI zugreift und diese auswertet. Die Auswertungssoftware prüft die Daten auf Vollständigkeit und auf mögliche Erfassungsfehler. Allfällige Fehleinträge werden der Motorfahrzeugkontrolle gemeldet. Nach erfolgter Korrektur werden die Daten erneut abgefragt und geprüft.

Die Fahrzeuge sind in Fahrzeuggruppen (FAZG) und diese wiederum in Fahrzeugarten (FAZ) eingeteilt. Die verwendeten Einteilungen wurden vom schweizerischen Bundesamt für Strassen (ASTRA) übernommen und somit sind die schweizerischen und liechtensteinischen Publikationen direkt vergleichbar.

In der Statistik sind diejenigen Fahrzeuge enthalten, die im Berichtsmonat in Liechtenstein als Neufahrzeug zugelassen wurden. Wurde ein Fahrzeug vor der Immatrikulation in Liechtenstein bereits im Ausland zugelassen (auch nur für eine Stunde), so ist es nicht Teil dieser Publikation, da die Erstinverkehrsetzung nicht in Liechtenstein erfolgte. Umgekehrt ist ein Fahrzeug, das in Liechtenstein erstmals in Verkehr gesetzt wurde, in dieser Statistik enthalten, auch wenn die Zulassung nur für eine sehr kurze Zeit erfolgt ist. Die ausgewiesene Standortgemeinde des Fahrzeugs entspricht der Wohnsitzgemeinde des Halters beim Einlösen des Fahrzeugs.

### Gesetzliche Grundlage

Die gesetzliche Grundlage der Fahrzeugstatistik ist das Statistikgesetz vom 17. September 2008, LGBl. 2008 Nr. 271.

## Glossar

### Abkürzungen und Zeichenerklärungen

CARI	Datenbank der MFK über die immatrikulierten Fahrzeuge
FAZ	Fahrzeugarten gemäss dem schweizerischen Bundesamt für Strassen (ASTRA)
FAZG	Fahrzeuggruppen gemäss dem schweizerischen Bundesamt für Strassen (ASTRA)
MFK	Motorfahrzeugkontrolle des Fürstentums Liechtenstein
-	Ein Strich an Stelle einer Zahl bedeutet Null.
0 oder 0.0	Eine Null an Stelle einer Zahl bedeutet eine Grösse, die kleiner als die Hälfte der verwendeten Zähleinheit ist.
.	Zahlenangabe nicht möglich, weil keine Daten verfügbar sind oder die begrifflichen Voraussetzungen dazu fehlen.
<u>Schrift unterstrichen</u>	Berichtigte definitive Ergebnisse