

Fürstentum
Liechtenstein



**Motorfahrzeug-
statistik**

1. Juli 2004

**Amt für
Volkswirtschaft**
9490 Vaduz

INHALTSVERZEICHNIS

	Seite
EINLEITUNG	
Einleitung	4
Entwicklung der in Verkehr gesetzten Fahrzeuge - seit 2001	7
Grafiken	8
Übersicht - Einteilung nach Fahrzeuggruppen (FAZG) und Fahrzeugarten (FAZ)	9
Erläuterungen zu den Fahrzeugarten	10
TABELLEN FAHRZEUGBESTAND	
Personenwagen	
- nach technischen Daten und Gemeinde	12
- nach Herkunftsland und Marke	13
- die häufigsten Marken	17
Personenverkehrsfahrzeuge	
- nach technischen Daten und Gemeinde	21
- nach Marke, Herkunftsland und technischen Daten	22
- nach Marke, Herkunftsland und Fahrzeugart	24
- mit mehr als 9 Sitzplätzen	25
Sachtransportfahrzeuge	
- nach technischen Daten und Gemeinde	29
- nach Marke, Herkunftsland und technischen Daten	30
- nach Marke, Herkunftsland und Fahrzeugart	32
- Nutzlastkapazität	34
Landwirtschaftliche Fahrzeuge	
- nach technischen Daten und Gemeinde	36
- nach Marke, Herkunftsland und technischen Daten	37
Gewerbliche Fahrzeuge	
- nach technischen Daten und Gemeinde	41
- nach Marke, Herkunftsland und technischen Daten	42
- nach Marke, Herkunftsland und Fahrzeugart	50
Motorräder	
- nach technischen Daten und Gemeinde	56
- nach Marke, Herkunftsland und technischen Daten	57
Anhänger	
- nach technischen Daten	62
- nach Marke, Herkunftsland und technischen Daten	63
- Nutzlastkapazität	73

VERGLEICHSTABELLEN

Entwicklung der in Verkehr gesetzten Fahrzeuge - seit 1965	76
Personenwagen nach Gemeinden	77
Personenwagen nach Anzahl und Marken	78
Personenwagen nach Leergewicht	79
Personenwagen nach Gesamtgewicht	79
Personenwagen nach Treibstoffart	80
Personenwagen im internationalen Vergleich	81
Personentransportfahrzeuge nach Fahrzeugart	82
Sachentransportfahrzeuge nach Fahrzeugart	83
Sachentransportfahrzeuge nach Gesamtgewicht	84
Sachentransportfahrzeuge nach Nutzlast	84
Landwirtschaftliche Fahrzeuge nach Fahrzeugart	85
Landwirtschaftliche Fahrzeuge nach Gesamtgewicht	85
Gewerbliche Fahrzeuge nach Fahrzeugart	86
Gewerbliche Fahrzeuge nach Gesamtgewicht	86
Motorräder nach Fahrzeugart	87
Anhänger (FAZG 7) nach Fahrzeugart	88
Fahrzeuggruppen nach Alter	89
Nutzlastkapazität der Sachentransportfahrzeuge	90
Nutzlastkapazität der (Sattel) Sachentransportanhänger	90

Einleitung

Die Statistik über den Bestand der Motorfahrzeuge basiert auf der Datenbank BISTRADA der liechtensteinischen Motorfahrzeugkontrolle. In dieser Publikation sind alle am Stichtag in Verkehr stehenden Fahrzeuge enthalten. Die Definitionen der einzelnen Fahrzeuggruppen können Sie den Seiten 9 und 10 entnehmen.

1. Fahrzeugbestand per 1. Juli 2004

Am 1. Juli 2004 (1. Juli 2003) waren bei der Motorfahrzeugkontrolle insgesamt 31220 (30746) in Verkehr stehende Motorfahrzeuge und 3145 (3081) Anhänger registriert. Der Bestand an Personenwagen erhöhte sich um 1.7% und der Motorfahrzeugbestand um 1.5%. Im Vorjahr betrug die Zunahme bei den Personenwagen 1.1% und bei den Motorfahrzeugen 0.9%.

FAZG	Fahrzeuggruppen	2004	2003	Veränderung	
1	Personenwagen	23935	23524	411	1.7%
2	Personentransportfahrzeuge	237	226	11	4.9%
3	Sachtransportfahrzeuge	2591	2560	31	1.2%
4	Landwirtschaftliche Fahrzeuge	925	923	2	0.2%
5	Gewerbliche Fahrzeuge	529	533	-4	-0.8%
6	Motorräder	3003	2980	23	0.8%
	Total Motorfahrzeuge	31220	30746	474	1.5%
7	Anhänger	3145	3081	64	2.1%
	Total Fahrzeuge	34365	33827	538	1.6%

Auf 1000 Einwohner jeden Alters entfielen in Liechtenstein 698 (694) Personenwagen bzw. 910 (907) Motorfahrzeuge. Anders ausgedrückt: Ein Personenwagen entfiel auf 1.4 (1.4) Einwohner, ein Motorfahrzeug auf 1.1 (1.1) Einwohner.

2. Personenwagen (FAZG 1)

Am Stichtag 1. Juli 2004 (1. Juli 2003) waren 23935 (23524) Personenwagen in Verkehr gesetzt. Schaan hatte mit 4239 Personenwagen am meisten Fahrzeuge in Verkehr, gefolgt von Vaduz (4174), Triesen (3161) und Balzers (2816).

Gemeinde	2004	2003	Veränderung	
Vaduz	4174	4144	30	0.7%
Triesen	3161	3116	45	1.4%
Balzers	2816	2766	50	1.8%
Triesenberg	1620	1602	18	1.1%
Schaan	4239	4156	83	2.0%
Planken	234	229	5	2.2%
Eschen	2583	2521	62	2.5%
Mauren	2489	2434	55	2.3%
Gamprin	906	862	44	5.1%
Ruggell	1142	1117	25	2.2%
Schellenberg	561	564	-3	-0.5%
Ausland	10	13	-3	-23.1%
Total	23935	23524	411	1.7%

Der Anteil der mit Diesel betriebenen Fahrzeuge betrug im Jahre 2004 12.1% und 10.1% im Jahre 2003.

Personenwagen nach Anzahl und Marken:

Wie schon in den Vorjahren lag die Marke VW an erster Stelle. Die ersten 10 Ränge waren in den Jahren 2004 und 2003 identisch (siehe Seite 78).

2004	
VW	4720
Audi	2066
Opel	1857
Toyota	1663
Mercedes	1626
Renault	1503

2003	
VW	4730
Audi	1935
Opel	1869
Toyota	1610
Mercedes	1593
Renault	1508

2002	
VW	4638
Opel	1957
Audi	1890
Toyota	1612
Mercedes	1535
Renault	1510

Das Alter der Personenwagen gliedert sich wie folgt:

0 bis 2.0 Jahre	16.3%	(18.0%)
2.1 bis 5.0 Jahre	27.5%	(27.6%)
5.1 bis 10 Jahre	32.2%	(31.1%)
10.1 u. mehr Jahre	24.0%	(23.3%)

3. Personentransportfahrzeuge (FAZG 2)

Am Stichtag standen 237 (226) Personentransportfahrzeuge in Verkehr. Davon hatten 135 (127) Fahrzeuge bis zu 9 Sitzplätze (inkl. Fahrersitz). Alle Fahrzeuge zusammen wiesen insgesamt 5465 (5166) Sitzplätze (inkl. Fahrersitz) auf.

4. Sachentransportfahrzeuge (FAZG 3)

Der Bestand an Sachentransportfahrzeugen betrug 2591 (2560). Davon waren 1937 (1897) Lieferwagen, 401 (414) Lastwagen, 12 (11) Sattelschlepper bis 3.5t, 235 (232) Sattelschlepper über 3.5t und 6 (6) schwere Sattelmotorfahrzeuge.

5. Landwirtschaftliche Fahrzeuge (FAZG 4)

Am Stichtag standen 925 (923) landwirtschaftliche Fahrzeuge in Verkehr. Die Gemeinde Balzers verzeichnete 142 Fahrzeuge, gefolgt von Mauren (127), Eschen (124) und Schaan (103).

6. Gewerbliche Fahrzeuge (FAZG 5)

Am Stichtag standen 529 (533) gewerbliche Fahrzeuge in Verkehr. Die Gemeinde Schaan verzeichnete 111 Fahrzeuge, gefolgt von Vaduz (100) und Balzers (68).

7. Motorräder (FAZG 6)

Die Fahrzeuggruppe Motorräder verzeichnete 3003 (2980) Fahrzeuge, davon waren 2495 (2344) Motorräder, 439 (576) Kleinmotorräder und 69 (60) andere Fahrzeuge.

8. Anhänger (FAZG 7)

Der Bestand an Anhängern erhöhte sich von 3081 im Jahre 2003 auf 3145 im Jahre 2004.

9. Nutzlastkapazität der Sachtransportfahrzeuge und Anhänger

Für den Warentransport standen im Jahre 2004 (2003) 1937 (1897) Lieferwagen (FAZ 30), 401 (414) Lastwagen (FAZ 35) und 6 (6) schwere Sattelmotorfahrzeuge (FAZ 37) zur Verfügung. Diese 2344 (2317) Fahrzeuge können insgesamt eine Nutzlast von 6425 (6483) Tonnen befördern (siehe Tabelle ST13).

Zusätzlich zu den obigen Motorfahrzeugen waren im Jahre 2004 (2003) 2034 (1990) Sachtransportanhänger und 272 (270) Sattel-Sachtransportanhänger bei der Motorfahrzeugkontrolle immatrikuliert. Diese 2306 (2260) Anhänger können eine Nutzlast von insgesamt 11008 (10991) Tonnen laden.

Somit stand in Liechtenstein im Jahre 2004 (2003) eine Nutzlastkapazität von 17433 (17474) Tonnen zur Verfügung.

Zeichenerklärung

- Ein Strich an Stelle einer Zahl bedeutet Null (nichts).
- . Ein Punkt an Stelle einer Zahl bedeutet, dass die Zahlenangabe nicht möglich ist, weil die begrifflichen Voraussetzungen dazu fehlen.
- * Ein Stern an Stelle einer Zahlenangabe bedeutet, dass die Zahlenangabe nicht erhältlich oder nicht erhoben oder aus Datenschutzgründen unterblieben ist.

Wiedergabe mit Quellenangabe gestattet.

Diese Publikation und weitere Statistiken finden Sie im Internet unter www.avw.llv.li

Vaduz, den 13. Juli 2004

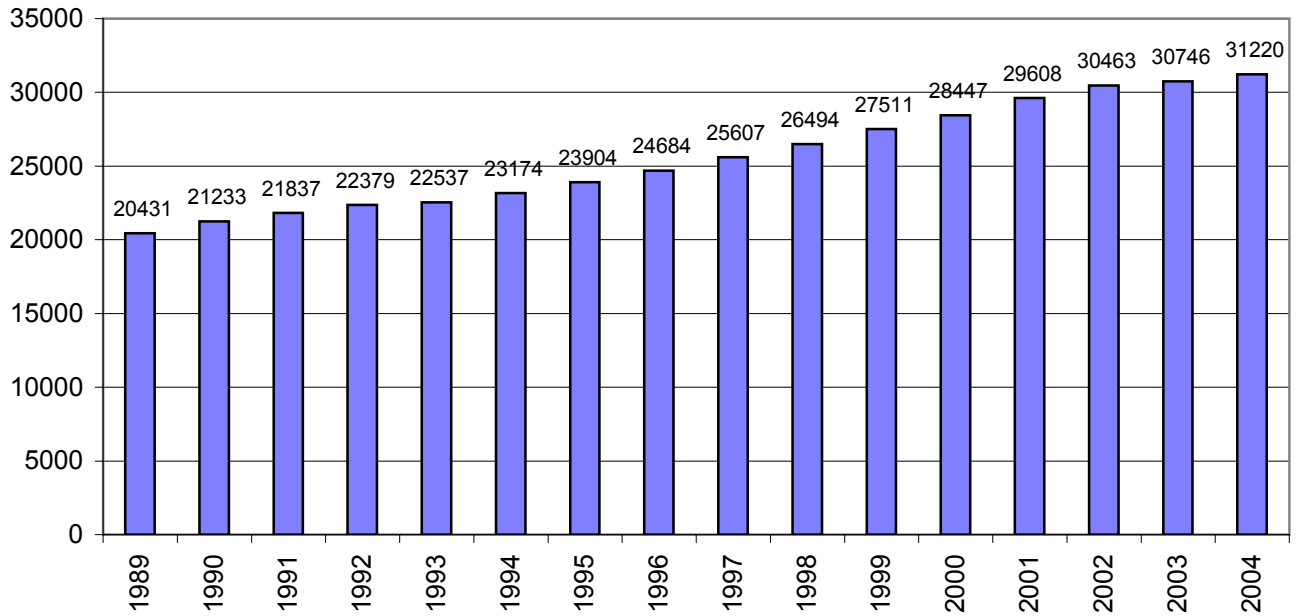
AMT FÜR VOLKSWIRTSCHAFT
DES FÜRSTENTUMS LIECHTENSTEIN

Publikation Nr. 1026

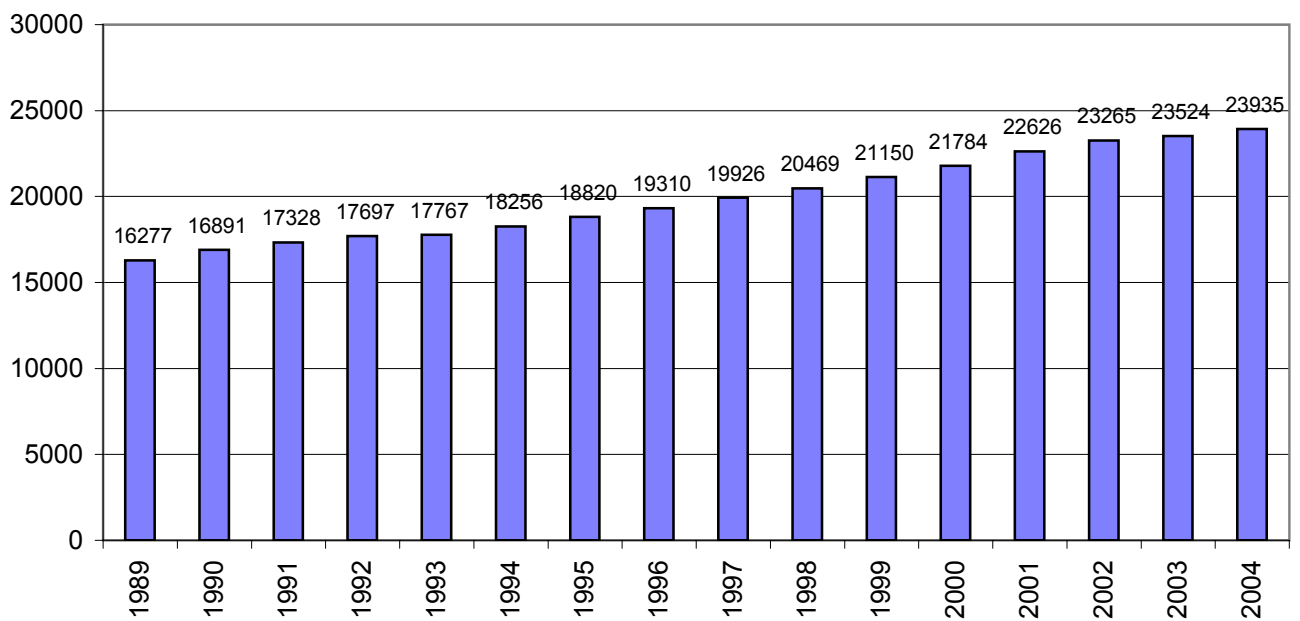
Fahrzeugbestand per 01.07.2004
 Entwicklung Fahrzeugbestand - seit 2001

FAZG	Fahrzeuggruppen	FAZ	Fahrzeugarten	2004	Zunahme	2003	Zunahme	2002	Zunahme	2001
1	Personenwagen	01, 02	(Schwerer) Personenwagen	23935	1.7%	23524	1.1%	23265	2.8%	22626
2	Personentransportfahrzeuge	10	Leichter Motorwagen	109	3.8%	105	0.0%	105	11.7%	94
		11	Schwerer Motorwagen	26	18.2%	22	37.5%	16	-5.9%	17
		20	Gesellschaftswagen	63	14.5%	55	-5.2%	58	-22.7%	75
		21	Kleinbus	35	-12.5%	40	-2.4%	41	17.1%	35
		22	Gelenkbus	4	0.0%	4	0.0%	4	33.3%	3
	TOTAL FAZG 2			237	4.9%	226	0.9%	224	0.0%	224
3	Sachentransportfahrzeuge	30	Lieferwagen	1937	2.1%	1897	-0.5%	1907	2.7%	1856
		38	Sattelschlepper bis 3.5t	12	9.1%	11	-21.4%	14	27.3%	11
		35	Lastwagen	401	-3.1%	414	-3.9%	431	0.2%	430
		36	Leichtes Sattelmotorfahrzeug	-	.	-	.	-	.	-
		37	Schweres Sattelmotorfahrzeug	6	0.0%	6	0.0%	6	0.0%	6
		38	Sattelschlepper über 3.5t	235	1.3%	232	-24.4%	307	3.4%	297
	TOTAL FAZG 3			2591	1.2%	2560	-3.9%	2665	2.5%	2600
4	Landwirtschaftliche Fahrzeuge	43	Landw. Traktor	699	2.2%	684	0.4%	681	-0.1%	682
		52	Landw. Arbeitskarren	11	-15.4%	13	0.0%	13	8.3%	12
		81	Landw. Motorkarren	176	0.0%	176	-1.1%	178	4.1%	171
		84	Landw. Kombinationsfahrzeug	-	.	-	.	-	.	-
		83	Landw. Motoreinachser	39	-22.0%	50	0.0%	50	-2.0%	51
	TOTAL FAZG 4			925	0.2%	923	0.1%	922	0.7%	916
5	Gewerbliche Fahrzeuge	42	Traktor	18	-21.7%	23	0.0%	23	4.5%	22
		50	Arbeitsmaschine	129	2.4%	126	2.4%	123	4.2%	118
		51	Arbeitskarren	262	0.4%	261	5.2%	248	5.5%	235
		80	Motorkarren	119	-2.5%	122	6.1%	115	1.8%	113
		82	Motoreinachser	1	.	1	.	-	.	-
	TOTAL FAZG 5			529	-0.8%	533	4.7%	509	4.3%	488
6	Motorräder	60	Motorrad	2495	6.4%	2344	3.8%	2258	2.8%	2197
		61	Kleinmotorrad	439	-23.8%	576	1.8%	566	11.0%	510
		62	Motorrad-Dreirad	7	0.0%	7	40.0%	5	-16.7%	6
		63	Motorrad-Seitenwagen	17	-10.5%	19	-13.6%	22	4.8%	21
		64	Kleinmotorrad-Dreirad	2	0.0%	2	0.0%	2	0.0%	2
		65	Leichtmotorfahrzeug	1	0.0%	1	-66.7%	3	200.0%	1
		66	Kleinmotorfahrzeug	28	55.6%	18	38.5%	13	44.4%	9
		67	Dreirädriges-Motorfahrzeug	12	9.1%	11	57.1%	7	16.7%	6
		68	Motorschlitten	2	0.0%	2	0.0%	2	0.0%	2
	TOTAL FAZG 6			3003	0.8%	2980	3.5%	2878	4.5%	2754
	TOTAL FAZG 1-6		Total Motorfahrzeuge	31220	1.5%	30746	0.9%	30463	2.9%	29608
7	Anhänger	95	Sattel-Sachentransportanhänger	272	0.7%	270	-20.4%	339	2.1%	332
		90	Sachentransportanhänger	2034	2.2%	1990	2.8%	1935	5.4%	1836
		89	Sattel-Anhänger	-	.	-	.	-	.	-
		98	Sattel-Arbeitsanhänger	-	.	-	.	-	.	-
		94	Arbeitsanhänger	446	4.4%	427	-1.8%	435	0.0%	435
		96	Sattel-Personentransportanhänger	-	.	-	.	-	.	-
		91	Personentransportanhänger	2	0.0%	2	0.0%	2	0.0%	2
		92	Wohnanhänger	193	-4.9%	203	8.6%	187	-0.5%	188
		88	Sattel-Wohnanhänger	-	.	-	.	-	.	-
		97	Sattel-Sportgeräteeanhänger	1	0.0%	1	0.0%	1	0.0%	1
		93	Sportgeräteeanhänger	140	-0.7%	141	0.0%	141	0.7%	140
		86	Motorradanhänger	33	10.0%	30	15.4%	26	30.0%	20
		85	Landw. Anhänger	7	133.3%	3	200.0%	1	0.0%	1
		87	Landw. Arbeitsanhänger	6	100.0%	3	200.0%	1	0.0%	1
		99	Übrige	11	0.0%	11	0.0%	11	0.0%	11
	TOTAL FAZG 7			3145	2.1%	3081	0.1%	3079	3.8%	2967
	TOTAL FAZG 1-7		Total Fahrzeuge	34365	1.6%	33827	0.8%	33542	3.0%	32575

Bestand der Motorfahrzeuge per 1. Juli



Bestand der Personenwagen per 1. Juli



Übersicht - Einteilung nach Fahrzeuggruppen (FAZG) und Fahrzeugarten (FAZ)

FAZG	Gruppen	FAZ	Fahrzeugarten
1	Personenwagen	01	Personenwagen
		02	Schwerer Personenwagen
2	Personentransportfahrzeuge	10	Leichter Motorwagen
		11	Schwerer Motorwagen
		20	Gesellschaftswagen
		21	Kleinbus
		22	Gelenkbus
		23	Trolleybus
		24	Gelenktrolleybus
		30	Lieferwagen
3	Sachentransportfahrzeuge	35	Lastwagen
		36	Leichtes Sattelmotorfahrzeug
		37	Schweres Sattelmotorfahrzeug
		38	Sattelschlepper
		43	Landwirtschaftlicher Traktor
4	Landwirtschaftliche Fahrzeuge	52	Landwirtschaftlicher Arbeitskarren
		81	Landwirtschaftlicher Motorkarren
		83	Landwirtschaftlicher Motoreinachser
		84	Landwirtschaftliches Kombinationsfahrzeug
		42	Traktor
5	Gewerbliche Fahrzeuge	50	Arbeitsmaschine
		51	Arbeitskarren
		80	Motorkarren
		82	Motoreinachser
		6	Motorräder
61	Kleinmotorrad		
62	Motorrad-Dreirad		
63	Motorrad-Seitenwagen		
64	Kleinmotorrad-Dreirad		
65	Leichtmotorfahrzeug		
66	Kleinmotorfahrzeug		
67	Dreirädriges Motorfahrzeug		
68	Motorschlitten		
7	Anhänger		
		86	Motorradanhänger
		87	Landwirtschaftlicher Arbeitsanhänger
		88	Sattel-Wohnanhänger
		89	Sattel-Anhänger
		90	Sachentransportanhänger
		91	Personentransportanhänger
		92	Wohnanhänger
		93	Sportgeräteeanhänger
		94	Arbeitsanhänger
		95	Sattel-Sachentransportanhänger
		96	Sattel-Personentransportanhänger
97	Sattel-Sportgeräteeanhänger		
98	Sattel-Arbeitsanhänger		
99	Übrige Anhänger		

Erläuterungen zu den Fahrzeugarten

Personenwagen (FAZ 01)

sind Fahrzeuge mit höchstens 9 Sitzplätzen inkl. Fahrer oder Führerin und einem Gesamtgewicht bis 3.5t.

In dieser Publikation sind die beiden Fahrzeugarten FAZ 01 und FAZ 02 zusammengefasst, weil nur sehr wenige schwere Personenwagen in Verkehr sind. Im Jahre 2002 gab es beispielsweise nur zwei schwere Personenwagen.

Schwere Personenwagen (FAZ 02)

sind Fahrzeuge mit einem Gesamtgewicht über 3.5t

In dieser Publikation sind die beiden Fahrzeugarten FAZ 01 und FAZ 02 zusammengefasst, weil nur sehr wenige schwere Personenwagen in Verkehr sind. Im Jahre 2002 gab es beispielsweise nur zwei schwere Personenwagen.

Leichte Motorwagen (FAZ 10)

sind Fahrzeuge bis 3.5t Gesamtgewicht mit aufgebautem Nutzraum, wie zum Beispiel Wohnwagen, Verkaufsfahrzeuge, Büros, Schirnbildfahrzeuge, Ausstellungsfahrzeuge, Ambulanzen, Leichenwagen usw.

Schwere Motorwagen (FAZ 11)

sind Fahrzeuge über 3.5t Gesamtgewicht mit den gleichen Aufbauten wie die leichten Motorwagen.

Gesellschaftswagen (FAZ 20)

sind Fahrzeuge über 3.5t Gesamtgewicht zum Personentransport (Car, Bus) ohne Gelenkbusse, die eine eigene Fahrzeugart darstellen (FAZ 22).

Kleinbusse (FAZ 21)

sind Fahrzeuge bis 3.5t Gesamtgewicht zum Personentransport mit mehr als 9 Sitzplätzen inkl. Fahrer.

Lieferwagen (FAZ 30)

sind Fahrzeuge bis 3.5t Gesamtgewicht zum Sachentransport, mit Aufbauten wie Brücken, Kasten usw.

Lastwagen (FAZ 35)

sind Fahrzeuge über 3.5t Gesamtgewicht zum Sachentransport, mit Aufbauten wie Brücken, Kasten, Tanks, Silos, Langmaterial usw.

Leichte Sattelmotorfahrzeuge (FAZ 36)

sind Fahrzeuge bis 3.5t mit festem Auflieger.

Schwere Sattelmotorfahrzeuge (FAZ 37)

sind Fahrzeuge über 3.5t mit festem Auflieger.

Sattelschlepper (FAZ 38)

sind Fahrzeuge, die als Sattelzugmaschinen dienen. Die Sattelschlepper (FAZ 38) werden unterteilt in Sattelschlepper bis 3.5t und Sattelschlepper über 3.5t.

Landwirtschaftliche Fahrzeuge (FAZ 43, 52, 81, 83 und 84)

sind Fahrzeuge mit grünen Schildern.

Gewerbliche Fahrzeuge (FAZ 42, 50, 51, 80 und 82)

sind Fahrzeuge mit blauen, braunen oder schwarzen Schildern, die der Verrichtung spezieller Arbeiten dienen.

Motorräder (FAZ 60, 61, 62, 63, 64, 65, 66, 67 und 68)

sind ein- und zweispurige Motorfahrzeuge mit zwei oder drei Rädern, mit oder ohne Seitenwagen. Kleinmotorräder FAZ 61) sind Fahrzeuge mit einem Hubraum bis 50 ccm. Sie sind mit gelben Schildern ausgerüstet, werden auf 45 km/h plombiert und können ab 16 Jahren gefahren werden. (Führerausweis Kat. F) Motorfahräder sind nicht inbegriffen.

Anhänger (FAZ 85 bis 99)

**Personenwagen
FAZG 1**

PW10: Fahrzeugbestand per 01.07.2004

Personenwagen nach technischen Daten und Gemeinde

	Total	Vaduz	Triesen	Balzers	Triesenberg	Schaan	Planken	Eschen	Mauren	Gamprin	Ruggell	Schellenberg	Ausland
Total	23935	4174	3161	2816	1620	4239	234	2583	2489	906	1142	561	10
Antrieb													
4x4	5707	1050	745	544	848	922	80	483	514	189	202	127	3
Heck	3680	788	549	371	123	685	30	415	364	142	156	55	2
Front	14548	2336	1867	1901	649	2632	124	1685	1611	575	784	379	5
ohne Angabe	-	-	-	-	-	-	-	-	-	-	-	-	-
Karosserie													
Limousine	17554	3044	2315	2162	1134	3100	182	1905	1817	649	823	416	7
Stationswagen	5027	828	653	538	416	927	42	544	508	200	248	121	2
Cabriolet	1353	302	193	116	70	212	10	134	164	57	70	24	1
Uebrige	1	-	-	-	-	-	-	-	-	-	1	-	-
Hubraum in ccm													
bis 999	439	64	49	59	16	96	3	53	49	11	23	15	1
1000 bis 1399	3581	550	504	513	228	603	41	361	381	127	177	96	-
1400 bis 1799	5839	954	759	661	413	1053	48	596	632	245	296	177	5
1800 bis 1999	5751	905	745	705	397	999	63	693	581	217	300	144	2
2000 bis 2499	3062	496	390	346	234	553	29	344	328	128	159	54	1
2500 bis 2999	2827	571	378	316	208	496	27	331	269	87	104	39	1
3000 und mehr	2434	634	336	216	124	438	23	205	248	91	83	36	-
Elektrisch	2	-	-	-	-	1	-	-	1	-	-	-	-
ohne Angabe	-	-	-	-	-	-	-	-	-	-	-	-	-
Gesamtgewicht in kg													
bis 1000	198	30	17	24	6	51	1	29	25	2	9	4	-
1001 bis 1500	4786	744	683	645	309	793	49	500	533	164	230	132	4
1501 bis 2000	12651	2111	1661	1491	907	2232	132	1348	1299	494	649	323	4
2001 bis 2500	4913	1009	632	513	304	887	41	557	499	182	209	79	1
2501 und mehr	1387	280	168	143	94	276	11	149	133	64	45	23	1
ohne Angabe	-	-	-	-	-	-	-	-	-	-	-	-	-
Leergewicht in kg													
bis 999	3102	465	427	432	200	525	34	342	358	88	141	88	2
1000 bis 1249	5986	989	818	740	385	1034	56	594	619	270	307	168	6
1250 bis 1499	7128	1162	943	856	504	1253	69	825	756	240	355	165	-
1500 bis 1999	6847	1349	863	721	488	1251	68	730	662	266	317	131	1
2000 und mehr	872	209	110	67	43	176	7	92	94	42	22	9	1
ohne Angabe	-	-	-	-	-	-	-	-	-	-	-	-	-
Treibstoff													
Benzin	21017	3681	2850	2538	1419	3676	207	2203	2139	798	1000	498	8
Diesel	2907	490	311	276	201	559	27	380	349	108	141	63	2
Elektrisch	2	-	-	-	-	1	-	-	1	-	-	-	-
Gas	4	1	-	-	-	3	-	-	-	-	-	-	-
Methanol	-	-	-	-	-	-	-	-	-	-	-	-	-
Uebrige	5	2	-	2	-	-	-	-	-	-	1	-	-
ohne Angabe	-	-	-	-	-	-	-	-	-	-	-	-	-
Alter in Jahren													
0 bis 2.0	3896	753	502	421	212	748	39	408	388	157	190	76	2
2.1 bis 5.0	6593	1170	824	770	430	1195	64	726	688	238	347	140	1
5.1 bis 10.0	7707	1307	1047	943	549	1373	85	814	734	292	371	191	1
10.1 und mehr	5739	944	788	682	429	923	46	635	679	219	234	154	6
unbekannt	-	-	-	-	-	-	-	-	-	-	-	-	-

Personenwagen nach Herkunftsland und Marke

Land/Marke	Anzahl
Total	23935
Total Belgien	5
LEXUS	2
MAZDA	2
TOYOTA	1
Total Deutschland	13178
ALPINA	24
AUDI	2012
AUDI-PORSCHE	6
BMW	1269
BMW/ALPINA	9
FORD	1245
MAYBACH	1
MERCEDES-BENZ	1604
MICRO COMPACT CAR	106
MINI	72
NSU	2
OPEL	1818
PORSCHE	204
QUATTRO	43
SMART	44
UEBRIGE (SIEHE TYP)	1
VOLVO	2
VW	4716
Total Frankreich	2365
CITROEN	319
FIAT	4
FORD	1
MICROCAR	2
PEUGEOT	490
RENAULT	1499
RENAULT-SPORT	2
TALBOT	1
TOYOTA	47
Total Grossbritannien	1031
ALVIS	1
ASTON-MARTIN	4
AUSTIN	9
BENTLEY	12
BRISTOL	1
CATERHAM	4
DAIMLER	24
FIAT	1
FORD	4
HONDA	73
HUMBER	1
JAGUAR	118
JENSEN	1
LAND-ROVER	212
LOTUS	3
MG	30

Personenwagen nach Herkunftsland und Marke

Land/Marke	Anzahl
Grossbritannien	
MINI	15
MORRIS	1
NISSAN	227
OPEL	15
PANTHER	1
RILEY	1
ROLLS-ROYCE	26
ROVER	126
TALBOT	1
TOYOTA	109
TRIUMPH	10
TVR	1
Total Indien	11
HYUNDAI	5
SUZUKI	6
Total Italien	1016
ALFA-ROMEO	273
AUTOBIANCHI	1
BERTONE	4
DAIHATSU	5
DE TOMASO	4
FERRARI	63
FIAT	553
INNOCENTI	2
LALTESI	1
LAMBORGHINI	4
LANCIA	87
MASERATI	14
PEUGEOT	2
PININFARINA	2
SIMPLEX	1
Total Japan	3945
DAIHATSU	82
DATSUN	5
HONDA	274
ISUZU	5
LEXUS	31
MAZDA	719
MITSUBISHI	337
NISSAN	323
OPEL	7
SUBARU	512
SUZUKI	150
TOYOTA	1500
Total Kanada	2
SUZUKI	2
Total Korea(Republik Korea)	249
DAEWOO	9
HYUNDAI	207

Personenwagen nach Herkunftsland und Marke

Land/Marke	Anzahl
Korea(Republik Korea)	
KIA	33
Total Niederlande	41
MITSUBISHI	28
VOLVO	13
Total Österreich	21
PUCH	17
STEYR	1
STEYR-PUCH	3
Total Polen	1
UEBRIGE (SIEHE TYP)	1
Total Russland	3
LADA	3
Total Schweden	705
SAAB	153
VOLVO	552
Total Schweiz	2
ENZMANN	1
NAEF	1
Total Spanien	258
FORD	9
MERCEDES-BENZ	22
NISSAN	59
SEAT	147
SUZUKI	21
Total Tadschikistan	3
SSANGYONG	3
Total Tschechische Republik	118
SKODA	117
TATRA	1
Total Türkei	7
HYUNDAI	1
TOYOTA	6
Total unbekannt	66
ALFA	2
DAF	1
DODGE	3
JEEP	19
KAISER	6
LINCOLN	4
MG	1
PEUGEOT	3
PORSCHE	8
RENAULT	4
UEBRIGE (SIEHE TYP)	10
WIESMANN	1
WILLYS	3

Personenwagen nach Herkunftsland und Marke

Land/Marke	Anzahl
unbekannt	
2A	1
Total Ungarn	111
AUDI	54
SUBARU	44
SUZUKI	13
Total USA	797
BUICK	8
CADILLAC	26
CHEVROLET	90
CHRYSLER	233
CMC	1
DODGE	7
EXCALIBUR	1
FORD	76
GMC	4
HONDA	12
HUMMER	3
JEEP	244
KAISER	3
MAZDA	2
MITSUBISHI	2
OLDSMOBILE	7
OPEL	17
PLYMOUTH	4
PONTIAC	27
VW	4
WILLYS	26

Die häufigsten Marken der Personenwagen (Mindestzahl an Zulassungen: 3)

Rang	Marke	Anzahl	Anteil in %
1	VW	4720	19.7
2	AUDI	2066	8.6
3	OPEL	1857	7.8
4	TOYOTA	1663	6.9
5	MERCEDES-BENZ	1626	6.8
6	RENAULT	1503	6.3
7	FORD	1335	5.6
8	BMW	1269	5.3
9	MAZDA	723	3.0
10	NISSAN	609	2.5
11	VOLVO	567	2.4
12	FIAT	558	2.3
13	SUBARU	556	2.3
14	PEUGEOT	495	2.1
15	MITSUBISHI	367	1.5
16	HONDA	359	1.5
17	CITROEN	319	1.3
18	ALFA-ROMEO	273	1.1
19	JEEP	263	1.1
20	CHRYSLER	233	1.0
21	HYUNDAI	213	0.9
22	LAND-ROVER	212	0.9
23	PORSCHE	212	0.9
24	SUZUKI	192	0.8
25	SAAB	153	0.6
26	SEAT	147	0.6
27	ROVER	126	0.5
28	JAGUAR	118	0.5
29	SKODA	117	0.5
30	MICRO COMPACT CAR	106	0.4
31	CHEVROLET	90	0.4
32	DAIHATSU	87	0.4
33	LANCIA	87	0.4
34	MINI	87	0.4
35	FERRARI	63	0.3
36	SMART	44	0.2
37	QUATTRO	43	0.2
38	KIA	33	0.1
39	LEXUS	33	0.1
40	MG	31	0.1
41	WILLYS	29	0.1
42	PONTIAC	27	0.1
43	CADILLAC	26	0.1
44	ROLLS-ROYCE	26	0.1
45	ALPINA	24	0.1
46	DAIMLER	24	0.1
47	PUCH	17	0.1

PW13:Fahrzeugbestand per 01.07.2004

Die häufigsten Marken der Personenwagen (Mindestzahl an Zulassungen: 3)

Rang	Marke	Anzahl	Anteil in %
48	MASERATI	14	0.1
49	BENTLEY	12	0.1
50	UEBRIGE (SIEHE TYP)	12	0.1
51	DODGE	10	0.0
52	TRIUMPH	10	0.0
53	AUSTIN	9	0.0
54	BMW/ALPINA	9	0.0
55	DAEWOO	9	0.0
56	KAISER	9	0.0
57	BUICK	8	0.0
58	OLDSMOBILE	7	0.0
59	AUDI-PORSCHE	6	0.0
60	DATSUN	5	0.0
61	ISUZU	5	0.0
62	ASTON-MARTIN	4	0.0
63	BERTONE	4	0.0
64	CATERHAM	4	0.0
65	DE TOMASO	4	0.0
66	GMC	4	0.0
67	LAMBORGHINI	4	0.0
68	LINCOLN	4	0.0
69	PLYMOUTH	4	0.0
70	HUMMER	3	0.0
71	LADA	3	0.0
72	LOTUS	3	0.0
73	SSANGYONG	3	0.0
74	STEYR-PUCH	3	0.0
75	Uebrige	35	0.1
Total		23935	100.0

Personenverkehrfahrzeuge
FAZG 2

Fahrzeugbestand per 01.07.2004

PT10: Fahrzeugbestand per 01.07.2004

Personenverkehrfahrzeuge nach technischen Daten und Gemeinde

	Total	Vaduz	Triesen	Balzers	Triesenberg	Schaan	Planken	Eschen	Mauren	Gamprin	Ruggell	Schellenberg	Ausland
Total	237	29	27	29	12	28	5	20	72	5	6	4	-
Fahrzeugart													
Leichter Motorwagen	109	22	20	14	5	16	3	12	8	4	1	4	-
Schwerer Motorwagen	26	2	3	2	4	4	1	8	1	-	1	-	-
Gesellschaftswagen	63	1	-	5	2	1	1	-	52	-	1	-	-
Kleinbus	35	4	4	8	1	7	-	-	7	1	3	-	-
Gelenkbus	4	-	-	-	-	-	-	-	4	-	-	-	-
Antrieb													
Heck	147	15	10	11	6	14	3	11	67	3	5	2	-
Front	73	12	13	18	2	12	2	7	4	1	-	2	-
Uebrige	17	2	4	-	4	2	-	2	1	1	1	-	-
ohne Angabe	-	-	-	-	-	-	-	-	-	-	-	-	-
Karosserie													
Bus	53	1	1	1	1	2	1	-	45	1	-	-	-
Car	21	1	-	5	1	1	-	-	12	-	1	-	-
Wohnwagen	126	20	20	15	9	19	4	20	9	4	2	4	-
Uebrige	37	7	6	8	1	6	-	-	6	-	3	-	-
Sitzplätze (inkl Führersitz)													
bis 9	135	24	23	16	9	20	4	20	9	4	2	4	-
bis 16	34	4	4	7	1	7	-	-	7	1	3	-	-
bis 33	6	-	-	1	2	-	1	-	2	-	-	-	-
bis 44	4	1	-	-	-	-	-	-	3	-	-	-	-
bis 52	20	-	-	5	-	1	-	-	13	-	1	-	-
53 und mehr	38	-	-	-	-	-	-	-	38	-	-	-	-
Anzahl Sitzplätze insgesamt	5465	228	165	464	115	251	53	112	3914	38	97	28	-
Treibstoff													
Benzin	45	7	8	9	3	8	1	4	2	2	1	-	-
Diesel	173	22	19	20	9	20	4	16	51	3	5	4	-
Elektrisch	-	-	-	-	-	-	-	-	-	-	-	-	-
Gas	19	-	-	-	-	-	-	-	19	-	-	-	-
Methanol	-	-	-	-	-	-	-	-	-	-	-	-	-
Uebrige	-	-	-	-	-	-	-	-	-	-	-	-	-
ohne Angabe	-	-	-	-	-	-	-	-	-	-	-	-	-
Alter in Jahren													
0 bis 2.0	33	2	2	3	1	4	3	2	14	-	1	1	-
2.1 bis 5.0	64	9	8	6	2	7	-	4	26	-	1	1	-
5.1 bis 10.0	55	5	8	9	3	5	-	5	17	-	2	1	-
10.1 und mehr	85	13	9	11	6	12	2	9	15	5	2	1	-
unbekannt	-	-	-	-	-	-	-	-	-	-	-	-	-

PT11: Fahrzeugbestand per 01.07.2004

Personentransportfahrzeuge nach Marke, Herkunftsland und technischen Daten

Marke	Land	Total	Antrieb			Karosserie			Wohnwagen	Uebrige	ohne Angabe	Treibstoff		
			Heck	Front	Uebrige	Bus	Car	Benzin				Diesel	Uebrige	
Total		237	147	73	17	53	21	126	37	-	45	173	19	
BUCHER	CH	1	-	-	1	-	-	1	-	-	-	1	-	
CHEVROLET	USA	4	3	-	1	-	-	4	-	-	2	2	-	
CHRYSLER	USA	1	-	-	1	-	-	-	1	-	1	-	-	
DAIMLER	GB	2	1	-	1	-	-	2	-	-	-	2	-	
DODGE	USA	1	1	-	-	-	-	1	-	-	1	-	-	
FIAT	D	2	1	1	-	-	-	2	-	-	-	2	-	
	I	44	1	43	-	-	-	43	1	-	3	41	-	
FORD	D	17	17	-	-	1	-	6	10	-	8	9	-	
GMC	USA	1	1	-	-	-	-	1	-	-	1	-	-	
IVECO	I	3	3	-	-	-	-	2	1	-	-	3	-	
KAESSBOHRER	D	5	5	-	-	1	4	-	-	-	-	5	-	
KNAUS	X	1	-	1	-	-	-	1	-	-	-	1	-	
MAGIRUS-DEUTZ	D	1	1	-	-	-	-	1	-	-	-	1	-	
MAN	D	29	29	-	-	27	-	2	-	-	-	10	19	
MERCEDES-BENZ	D	56	49	3	4	15	8	23	10	-	4	52	-	
	E	4	-	4	-	-	-	4	-	-	-	4	-	
MERCEDES-BENZ-HYMER	D	2	2	-	-	-	-	2	-	-	2	-	-	
MITSUBISHI	J	3	1	-	2	-	-	3	-	-	1	2	-	
NEOPLAN	D	1	1	-	-	-	1	-	-	-	-	1	-	
OPEL	F	2	-	2	-	-	-	-	2	-	-	2	-	
PEUGEOT	F	5	-	5	-	-	-	4	1	-	1	4	-	
RENAULT	F	2	-	2	-	1	-	1	-	-	1	1	-	
SAURER	CH	1	-	-	1	-	-	1	-	-	-	1	-	
SETRA	D	10	10	-	-	4	6	-	-	-	-	10	-	
STRADA	CH	1	1	-	-	-	-	1	-	-	-	1	-	
TOYOTA	J	1	-	-	1	-	-	1	-	-	-	1	-	
UEBRIGE (SIEHE TYP)	D	1	-	1	-	-	-	1	-	-	-	1	-	
	X	1	1	-	-	-	-	1	-	-	-	1	-	
VAN HOOL	B	1	1	-	-	-	1	-	-	-	-	1	-	
	X	1	1	-	-	-	1	-	-	-	-	1	-	
VW	D	31	15	11	5	4	-	16	11	-	20	11	-	
VW-MAN	D	2	2	-	-	-	-	2	-	-	-	2	-	

Personentransportfahrzeuge nach Marke, Herkunftsland und technischen Daten - Fortsetzung

Marke	Land	Total	Sitzplätze bis 9	bis 16	bis 33	bis 44	bis 52	53 und mehr
Total		237	135	34	6	4	20	38
BUCHER	CH	1	1	-	-	-	-	-
CHEVROLET	USA	4	4	-	-	-	-	-
CHRYSLER	USA	1	1	-	-	-	-	-
DAIMLER	GB	2	2	-	-	-	-	-
DODGE	USA	1	1	-	-	-	-	-
FIAT	D	2	2	-	-	-	-	-
	I	44	43	1	-	-	-	-
FORD	D	17	7	10	-	-	-	-
GMC	USA	1	1	-	-	-	-	-
IVECO	I	3	3	-	-	-	-	-
KAESSBOHRER	D	5	-	-	-	1	3	1
KNAUS	X	1	1	-	-	-	-	-
MAGIRUS-DEUTZ	D	1	1	-	-	-	-	-
MAN	D	29	2	-	2	1	4	20
MERCEDES-BENZ	D	56	25	9	3	-	8	11
	E	4	4	-	-	-	-	-
MERCEDES-BENZ-HYMER	D	2	2	-	-	-	-	-
MITSUBISHI	J	3	3	-	-	-	-	-
NEOPLAN	D	1	-	-	-	-	1	-
OPEL	F	2	-	2	-	-	-	-
PEUGEOT	F	5	5	-	-	-	-	-
RENAULT	F	2	1	-	1	-	-	-
SAURER	CH	1	1	-	-	-	-	-
SETRA	D	10	-	-	-	2	2	6
STRADA	CH	1	1	-	-	-	-	-
TOYOTA	J	1	1	-	-	-	-	-
UEBRIGE (SIEHE TYP)	D	1	1	-	-	-	-	-
	X	1	1	-	-	-	-	-
VAN HOOL	B	1	-	-	-	-	1	-
	X	1	-	-	-	-	1	-
VW	D	31	19	12	-	-	-	-
VW-MAN	D	2	2	-	-	-	-	-

Personentransportfahrzeuge nach Marke, Herkunftsland und Fahrzeugart

Marke	Land	Total	Leichter Motorwagen	Schwerer Motorwagen	Gesellschafts- wagen	Kleinbus	Gelenkbus
Total		237	109	26	63	35	4
BUCHER	CH	1	-	1	-	-	-
CHEVROLET	USA	4	3	1	-	-	-
CHRYSLER	USA	1	1	-	-	-	-
DAIMLER	GB	2	-	2	-	-	-
DODGE	USA	1	1	-	-	-	-
FIAT	D	2	1	1	-	-	-
	I	44	37	6	-	1	-
FORD	D	17	7	-	-	10	-
GMC	USA	1	1	-	-	-	-
IVECO	I	3	2	1	-	-	-
KAESSBOHRER	D	5	-	-	5	-	-
KNAUS	X	1	1	-	-	-	-
MAGIRUS-DEUTZ	D	1	-	1	-	-	-
MAN	D	29	-	2	26	-	1
MERCEDES-BENZ	D	56	19	6	19	9	3
	E	4	4	-	-	-	-
MERCEDES-BENZ-HYMER	D	2	2	-	-	-	-
MITSUBISHI	J	3	3	-	-	-	-
NEOPLAN	D	1	-	-	1	-	-
OPEL	F	2	-	-	-	2	-
PEUGEOT	F	5	5	-	-	-	-
RENAULT	F	2	1	-	-	1	-
SAURER	CH	1	-	1	-	-	-
SETRA	D	10	-	-	10	-	-
STRADA	CH	1	1	-	-	-	-
TOYOTA	J	1	1	-	-	-	-
UEBRIGE (SIEHE TYP)	D	1	-	1	-	-	-
	X	1	-	1	-	-	-
VAN HOOL	B	1	-	-	1	-	-
	X	1	-	-	1	-	-
VW	D	31	19	-	-	12	-
VW-MAN	D	2	-	2	-	-	-

PT12: Fahrzeugbestand per 01.07.2004

Personenverkehrfahrzeuge mit mehr als 9 Sitzplätzen (einschliesslich Führersitz)

	Gesellschaftswagen Kleinbus Gelenkbus
Total	102
Sitzplätze (inkl. Führersitz)	
bis 16	474
bis 33	136
bis 44	153
bis 52	983
53 und mehr	2965
Anzahl Sitzplätze insgesamt	4711
Treibstoff	
Benzin	14
Diesel	69
Elektrisch	-
Gas	19
Methanol	-
Uebrige	-
ohne Angabe	-
Alter in Jahren	
0 bis 2.0	17
2.1 bis 5.0	39
5.1 bis 10.0	28
10.1 und mehr	18

Fahrzeugbestand per 01.07.2004

Sachtransportfahrzeuge FAZG 3

Fahrzeugbestand per 01.07.2004

ST10: Fahrzeugbestand per 01.07.2004

Sachtransportfahrzeuge nach technischen Daten und Gemeinde

	Total	Vaduz	Triesen	Balzers	Triesenberg	Schaan	Planken	Eschen	Mauren	Gamprin	Ruggell	Schellenberg	Ausland
Total	2591	457	344	288	170	516	10	313	239	116	79	59	-
Fahrzeugart													
Lieferwagen	1937	372	217	234	125	414	9	201	164	88	63	50	-
Sattelschlepper, bis 3.5t	12	2	5	1	-	3	-	1	-	-	-	-	-
Lastwagen	401	54	100	45	30	51	1	52	28	19	12	9	-
Leichtes Sattelmotorfahrzeug	-	-	-	-	-	-	-	-	-	-	-	-	-
Schweres Sattelmotorfahrzeug	6	3	-	2	-	-	-	-	1	-	-	-	-
Sattelschlepper, über 3.5t	235	26	22	6	15	48	-	59	46	9	4	-	-
Antrieb													
Heck	1494	221	220	160	78	311	3	208	141	69	49	34	-
Front	650	166	74	83	19	133	-	70	44	30	22	9	-
Uebrige	446	70	50	45	73	72	7	34	54	17	8	16	-
ohne Angabe	1	-	-	-	-	-	-	1	-	-	-	-	-
Karosserie													
Kipper	203	31	18	15	30	36	1	19	23	8	15	7	-
Kasten	1187	256	143	130	56	260	5	134	93	45	41	24	-
Brücke	844	118	138	113	59	163	4	87	75	46	16	25	-
Tank	10	2	-	8	-	-	-	-	-	-	-	-	-
Uebrige	347	50	45	22	25	57	-	73	48	17	7	3	-
Anzahl Achsen													
2	2404	430	313	265	153	494	10	284	220	106	73	56	-
3	106	14	17	11	8	17	-	20	14	3	1	1	-
4 und mehr	81	13	14	12	9	5	-	9	5	7	5	2	-
ohne Angabe	-	-	-	-	-	-	-	-	-	-	-	-	-
Treibstoff													
Benzin	970	215	122	105	51	196	6	111	70	37	26	31	-
Diesel	1618	242	222	183	119	318	4	201	169	79	53	28	-
Uebrige	3	-	-	-	-	2	-	1	-	-	-	-	-
Gesamtgewicht in kg													
bis 3500	1949	374	222	235	125	417	9	202	164	88	63	50	-
3501 bis 7500	18	2	1	5	3	-	1	6	-	-	-	-	-
7501 bis 12000	32	-	16	1	-	8	-	4	2	1	-	-	-
12001 bis 18000	404	53	73	25	25	72	-	72	54	16	10	4	-
18001 bis 26000	105	14	18	9	8	14	-	20	14	4	1	3	-
26001 bis 32000	80	11	14	13	9	5	-	9	5	7	5	2	-
32001 bis 40000	3	3	-	-	-	-	-	-	-	-	-	-	-
40001 und mehr	-	-	-	-	-	-	-	-	-	-	-	-	-
Nutzlast in kg													
bis 999	894	191	92	100	57	172	4	89	95	37	32	25	-
1000 bis 1499	902	159	112	115	60	206	5	97	58	44	26	20	-
1500 bis 2999	170	26	19	24	10	41	1	21	11	7	5	5	-
3000 bis 4999	23	1	10	1	1	5	-	3	2	-	-	-	-
5000 bis 6999	37	6	8	7	2	6	-	5	1	1	1	-	-
7000 bis 9999	197	30	49	13	8	34	-	18	25	9	7	4	-
10000 bis 14999	262	33	33	13	20	46	-	64	39	10	3	1	-
15000 und mehr	106	11	21	15	12	6	-	16	8	8	5	4	-
Alter in Jahren													
0 bis 2.0	344	68	27	28	19	70	-	56	39	20	16	1	-
2.1 bis 5.0	758	138	129	70	47	132	3	86	83	34	23	13	-
5.1 bis 10.0	724	139	81	85	43	154	2	90	61	29	18	22	-
10.1 und mehr	764	112	107	105	61	160	5	81	55	33	22	23	-
unbekannt	1	-	-	-	-	-	-	-	1	-	-	-	-

ST11: Fahrzeugbestand per 01.07.2004

Sachtransportfahrzeuge nach Marke, Herkunftsland und technischen Daten

Marke	Land	Total	Gesamtwicht in kg								Nutzlast in kg							
			bis 3500	3501 bis 7500	7501 bis 12000	12001 bis 18000	18001 bis 26000	26001 bis 32000	32001 bis 40000	40001 und mehr	bis 999	1000 bis 1499	1500 bis 2999	3000 bis 4999	5000 bis 6999	7000 bis 9999	10000 bis 14999	15000 und mehr
Total		2591	1949	18	32	404	105	80	3	-	894	902	170	23	37	197	262	106
BOSCHUNG	CH	1	-	1	-	-	-	-	-	-	-	-	1	-	-	-	-	-
BUCHER	CH	1	-	1	-	-	-	-	-	-	-	-	1	-	-	-	-	-
CHEVROLET	USA	5	5	-	-	-	-	-	-	-	5	-	-	-	-	-	-	-
CHRYSLER	USA	1	1	-	-	-	-	-	-	-	-	1	-	-	-	-	-	-
CITROEN	F	36	36	-	-	-	-	-	-	-	27	6	3	-	-	-	-	-
DAF	NL	33	-	-	-	29	2	2	-	-	-	-	-	-	1	13	18	1
	X	10	-	-	-	10	-	-	-	-	-	-	-	-	-	4	6	-
DAIHATSU	I	1	1	-	-	-	-	-	-	-	1	-	-	-	-	-	-	-
	J	3	3	-	-	-	-	-	-	-	3	-	-	-	-	-	-	-
DATSUN	J	1	1	-	-	-	-	-	-	-	1	-	-	-	-	-	-	-
DODGE	USA	4	4	-	-	-	-	-	-	-	4	-	-	-	-	-	-	-
	X	5	5	-	-	-	-	-	-	-	5	-	-	-	-	-	-	-
EFFEDI	I	1	1	-	-	-	-	-	-	-	-	-	1	-	-	-	-	-
FIAT	D	1	1	-	-	-	-	-	-	-	1	-	-	-	-	-	-	-
	I	99	99	-	-	-	-	-	-	-	46	49	4	-	-	-	-	-
FORD	D	161	161	-	-	-	-	-	-	-	46	90	25	-	-	-	-	-
	GB	2	2	-	-	-	-	-	-	-	2	-	-	-	-	-	-	-
	USA	4	4	-	-	-	-	-	-	-	3	1	-	-	-	-	-	-
FRESIA	I	1	-	-	1	-	-	-	-	-	-	-	-	-	1	-	-	-
GMC	USA	9	9	-	-	-	-	-	-	-	8	1	-	-	-	-	-	-
HYUNDAI	IND	1	1	-	-	-	-	-	-	-	-	1	-	-	-	-	-	-
	ROK	13	13	-	-	-	-	-	-	-	-	13	-	-	-	-	-	-
	TR	1	1	-	-	-	-	-	-	-	-	1	-	-	-	-	-	-
ISUZU	J	10	10	-	-	-	-	-	-	-	3	7	-	-	-	-	-	-
IVECO	D	1	1	-	-	-	-	-	-	-	-	1	-	-	-	-	-	-
	I	124	115	4	-	3	1	1	-	-	33	78	7	1	-	2	1	2
LAND-ROVER	GB	16	16	-	-	-	-	-	-	-	13	3	-	-	-	-	-	-
MAN	D	47	-	-	-	33	3	9	2	-	-	-	-	-	1	14	23	9
MAZDA	J	57	57	-	-	-	-	-	-	-	1	35	21	-	-	-	-	-
MERCEDES-BENZ	D	268	170	2	14	40	22	20	-	-	56	91	25	13	9	24	30	20
	E	20	20	-	-	-	-	-	-	-	20	-	-	-	-	-	-	-
	TR	1	1	-	-	-	-	-	-	-	1	-	-	-	-	-	-	-
MITSUBISHI	J	64	64	-	-	-	-	-	-	-	33	29	2	-	-	-	-	-
MOTO-GUZZI	I	1	1	-	-	-	-	-	-	-	-	-	1	-	-	-	-	-
Nicht definierte	CH	2	1	-	-	-	-	-	1	-	1	-	-	-	-	-	1	-
NISSAN	E	35	35	-	-	-	-	-	-	-	25	7	3	-	-	-	-	-
	F	3	3	-	-	-	-	-	-	-	3	-	-	-	-	-	-	-
	J	53	53	-	-	-	-	-	-	-	28	18	7	-	-	-	-	-
NSU	D	1	1	-	-	-	-	-	-	-	1	-	-	-	-	-	-	-
OM	I	3	3	-	-	-	-	-	-	-	-	2	1	-	-	-	-	-
OPEL	D	58	58	-	-	-	-	-	-	-	48	9	1	-	-	-	-	-
	F	10	10	-	-	-	-	-	-	-	1	7	2	-	-	-	-	-
	J	15	15	-	-	-	-	-	-	-	15	-	-	-	-	-	-	-
PEUGEOT	F	23	23	-	-	-	-	-	-	-	7	13	3	-	-	-	-	-
PIAGGIO	I	4	4	-	-	-	-	-	-	-	4	-	-	-	-	-	-	-
RENAULT	F	218	162	1	-	49	3	3	-	-	103	46	14	-	2	7	41	5
	X	2	-	-	-	2	-	-	-	-	-	-	-	-	2	-	-	-
ROVER	GB	2	2	-	-	-	-	-	-	-	1	1	-	-	-	-	-	-
SAURER	CH	5	-	-	1	2	1	1	-	-	-	-	-	-	1	2	1	1
SCANIA	S	136	-	-	-	81	28	27	-	-	-	-	-	-	3	43	54	36
SCANIA-VABIS	S	8	-	-	-	8	-	-	-	-	-	-	-	-	1	7	-	-

ST11: Fahrzeugbestand per 01.07.2004

Sachtransportfahrzeuge nach Marke, Herkunftsland und technischen Daten

Marke	Land	Total	Gesamtgewicht in kg								Nutzlast in kg							
			bis 3500	3501 bis 7500	7501 bis 12000	12001 bis 18000	18001 bis 26000	26001 bis 32000	32001 bis 40000	40001 und mehr	bis 999	1000 bis 1499	1500 bis 2999	3000 bis 4999	5000 bis 6999	7000 bis 9999	10000 bis 14999	15000 und mehr
			SEAT	E	4	4	-	-	-	-	-	-	-	4	-	-	-	-
SKODA	CZ	2	2	-	-	-	-	-	-	-	2	-	-	-	-	-	-	
STEYR	A	5	-	-	1	2	2	-	-	-	-	-	-	-	2	1	1	1
STEYR-PUCH	A	55	55	-	-	-	-	-	-	-	36	18	1	-	-	-	-	
SUBARU	J	1	1	-	-	-	-	-	-	-	1	-	-	-	-	-	-	
SUZUKI	J	1	1	-	-	-	-	-	-	-	1	-	-	-	-	-	-	
TELCO	IND	1	1	-	-	-	-	-	-	-	1	-	-	-	-	-	-	
TOYOTA	J	277	277	-	-	-	-	-	-	-	127	136	14	-	-	-	-	
UEBRIGE (SIEHE TYP)	X	4	4	-	-	-	-	-	-	-	2	2	-	-	-	-	-	
UNIMOG	D	19	8	9	2	-	-	-	-	-	2	6	9	2	-	-	-	
VOLVO	S	217	-	-	13	145	42	17	-	-	-	-	-	7	14	80	86	30
VW	D	423	423	-	-	-	-	-	-	-	169	230	24	-	-	-	-	
WESTERN STAR	TJ	1	-	-	-	-	1	-	-	-	-	-	-	-	-	-	-	1

Sachtransportfahrzeuge nach Marke, Herkunftsland und Fahrzeugart

Marke	Land	Total	Lieferwagen	Sattel- schlepper, bis 3.5t	Lastwagen	Leichtes Sattelmotor- fahrzeug	Schweres Sattelmotor- fahrzeug	Sattel- schlepper, über 3.5t
Total		2591	1937	12	401	-	6	235
BOSCHUNG	CH	1	-	-	1	-	-	-
BUCHER	CH	1	-	-	1	-	-	-
CHEVROLET	USA	5	5	-	-	-	-	-
CHRYSLER	USA	1	1	-	-	-	-	-
CITROEN	F	36	36	-	-	-	-	-
DAF	NL	33	-	-	9	-	-	24
	X	10	-	-	-	-	-	10
DAIHATSU	I	1	1	-	-	-	-	-
	J	3	3	-	-	-	-	-
DATSUN	J	1	1	-	-	-	-	-
DODGE	USA	4	4	-	-	-	-	-
	X	5	5	-	-	-	-	-
EFFEDI	I	1	1	-	-	-	-	-
FIAT	D	1	1	-	-	-	-	-
	I	99	99	-	-	-	-	-
FORD	D	161	161	-	-	-	-	-
	GB	2	2	-	-	-	-	-
	USA	4	4	-	-	-	-	-
FRESIA	I	1	-	-	1	-	-	-
GMC	USA	9	9	-	-	-	-	-
HYUNDAI	IND	1	1	-	-	-	-	-
	ROK	13	13	-	-	-	-	-
	TR	1	1	-	-	-	-	-
ISUZU	J	10	10	-	-	-	-	-
IVECO	D	1	1	-	-	-	-	-
	I	124	106	9	9	-	-	-
LAND-ROVER	GB	16	16	-	-	-	-	-
MAN	D	47	-	-	21	-	2	24
MAZDA	J	57	57	-	-	-	-	-
MERCEDES-BENZ	D	268	168	2	84	-	1	13
	E	20	20	-	-	-	-	-
	TR	1	1	-	-	-	-	-
MITSUBISHI	J	64	64	-	-	-	-	-
MOTO-GUZZI	I	1	1	-	-	-	-	-
Nicht definierte	CH	2	1	-	-	-	1	-
NISSAN	E	35	35	-	-	-	-	-
	F	3	3	-	-	-	-	-
	J	53	53	-	-	-	-	-
NSU	D	1	1	-	-	-	-	-
OM	I	3	3	-	-	-	-	-
OPEL	D	58	58	-	-	-	-	-
	F	10	10	-	-	-	-	-
	J	15	15	-	-	-	-	-
PEUGEOT	F	23	23	-	-	-	-	-

ST11a: Fahrzeugbestand per 01.07.2004

Sachtransportfahrzeuge nach Marke, Herkunftsland und Fahrzeugart

Marke	Land	Total	Lieferwagen	Sattel- schlepper, bis 3.5t	Lastwagen	Leichtes Sattelmotor- fahrzeug	Schweres Sattelmotor- fahrzeug	Sattel- schlepper, über 3.5t
PIAGGIO	I	4	4	-	-	-	-	-
RENAULT	F	218	161	1	15	-	-	41
	X	2	-	-	2	-	-	-
ROVER	GB	2	2	-	-	-	-	-
SAURER	CH	5	-	-	5	-	-	-
SCANIA	S	136	-	-	82	-	1	53
SCANIA-VABIS	S	8	-	-	8	-	-	-
SEAT	E	4	4	-	-	-	-	-
SKODA	CZ	2	2	-	-	-	-	-
STEYR	A	5	-	-	5	-	-	-
STEYR-PUCH	A	55	55	-	-	-	-	-
SUBARU	J	1	1	-	-	-	-	-
SUZUKI	J	1	1	-	-	-	-	-
TELCO	IND	1	1	-	-	-	-	-
TOYOTA	J	277	277	-	-	-	-	-
UEBRIGE (SIEHE TYP)	X	4	4	-	-	-	-	-
UNIMOG	D	19	8	-	11	-	-	-
VOLVO	S	217	-	-	146	-	1	70
VW	D	423	423	-	-	-	-	-
WESTERN STAR	TJ	1	-	-	1	-	-	-

ST13: Fahrzeugbestand per 01.07.2004

Nutzlastkapazität der Sachtransportfahrzeuge

Total Fahrzeuge	2344
Lieferwagen	1937
Lastwagen	401
Leichtes Sattelmotorfahrzeug	-
Schweres Sattelmotorfahrzeug	6
Gesamte Nutzlast aller Fahrzeuge nach Nutzlastkategorien (kg)	kg
bis 999	626466
1000 bis 1499	1060052
1500 bis 2999	278851
3000 bis 4999	100210
5000 bis 6999	218280
7000 bis 9999	1210220
10000 bis 14999	1105130
15000 und mehr	1826140
Total kg	6425349

Landwirtschaftliche Fahrzeuge FAZG 4

LF10: Fahrzeugbestand per 01.07.2004

Landwirtschaftliche Fahrzeuge nach technischen Daten und Gemeinde

	Total	Vaduz	Triesen	Balzers	Triesenberg	Schaan	Planken	Eschen	Mauren	Gamprin	Ruggell	Schellenberg	Ausland
Total	925	65	65	142	98	103	12	124	127	54	66	69	-
Fahrzeugart													
Landw. Traktor	699	53	49	123	25	82	5	110	104	39	58	51	-
Landw. Arbeitskarren	11	1	-	4	-	2	-	2	-	-	-	2	-
Landw. Motorkarren	176	11	11	10	70	19	6	8	18	7	3	13	-
Landw. Kombinationsfahrzeug	-	-	-	-	-	-	-	-	-	-	-	-	-
Landw. Motoreinachser	39	-	5	5	3	-	1	4	5	8	5	3	-
Antrieb													
Heck	526	38	30	100	17	64	6	85	79	31	38	38	-
Front	34	-	3	4	3	-	1	3	5	8	4	3	-
Uebrige	365	27	32	38	78	39	5	36	43	15	24	28	-
ohne Angabe	-	-	-	-	-	-	-	-	-	-	-	-	-
Anzahl Achsen													
1	40	-	4	4	3	1	1	4	6	8	5	4	-
2	883	65	61	137	95	102	11	120	120	46	61	65	-
3	-	-	-	-	-	-	-	-	-	-	-	-	-
4 und mehr	2	-	-	1	-	-	-	-	1	-	-	-	-
ohne Angabe	-	-	-	-	-	-	-	-	-	-	-	-	-
Gesamtgewicht in kg													
bis 3500	627	35	41	98	62	67	9	91	94	37	39	54	-
3501 bis 12000	293	30	24	42	36	35	3	32	32	17	27	15	-
12001 bis 18000	3	-	-	1	-	1	-	1	-	-	-	-	-
18001 bis 32000	2	-	-	1	-	-	-	-	1	-	-	-	-
32001 und mehr	-	-	-	-	-	-	-	-	-	-	-	-	-
Treibstoff													
Benzin	72	2	6	7	9	4	2	6	12	8	6	10	-
Diesel	853	63	59	135	89	99	10	118	115	46	60	59	-
Uebrige	-	-	-	-	-	-	-	-	-	-	-	-	-

LF11: Fahrzeugbestand per 01.07.2004

Landwirtschaftliche Fahrzeuge nach Marke, Herkunftsland und technischen Daten

Marke	Land	Total	Fahrzeugart			Gesamtgewicht in kg				
			Landw. Traktor	Landw. Motorein-achser	Uebrige	bis 3500	3501 bis 12000	12001 bis 18000	18001 bis 32000	32001 und mehr
Total		925	699	39	187	627	293	3	2	-
AEBI	CH	22	2	-	20	16	6	-	-	-
AGRIFULL	I	1	1	-	-	1	-	-	-	-
ALPINA-OEKONOM	CH	3	3	-	-	3	-	-	-	-
AUSTIN	GB	1	1	-	-	1	-	-	-	-
BIMOTRA	CH	1	-	-	1	1	-	-	-	-
BORGWARD	D	1	1	-	-	1	-	-	-	-
BUCHER	CH	11	6	1	4	10	1	-	-	-
BUEHLER	CH	1	1	-	-	1	-	-	-	-
BUEHRER	CH	29	27	-	2	26	2	-	1	-
CARRARO	I	4	4	-	-	4	-	-	-	-
CARRARO A	I	2	1	-	1	2	-	-	-	-
CASE	F	2	2	-	-	-	2	-	-	-
CASE IH	D	1	1	-	-	-	1	-	-	-
CASE-INTERNATIONAL	D	8	8	-	-	1	7	-	-	-
	GB	1	1	-	-	-	1	-	-	-
	USA	1	1	-	-	1	-	-	-	-
CITROEN	F	1	-	-	1	1	-	-	-	-
CLAAS	D	1	-	-	1	-	1	-	-	-
DEUTZ	D	130	128	-	2	110	20	-	-	-
DEUTZ-FAHR	D	43	43	-	-	7	36	-	-	-
	X	1	1	-	-	1	-	-	-	-
EICHER	D	1	1	-	-	-	1	-	-	-
FENDT	D	185	160	-	25	118	65	2	-	-
	X	8	7	-	1	5	3	-	-	-
FERGUSON	GB	5	5	-	-	5	-	-	-	-
FERRARI	I	1	1	-	-	1	-	-	-	-
FIAT	I	9	9	-	-	5	4	-	-	-
FORD	D	3	3	-	-	-	3	-	-	-
	GB	16	16	-	-	13	3	-	-	-
	USA	1	1	-	-	-	1	-	-	-
FORDSON	GB	2	2	-	-	2	-	-	-	-
GOLDONI	I	1	1	-	-	1	-	-	-	-
GRUNDER	CH	2	1	1	-	2	-	-	-	-
GUTBROD	D	1	1	-	-	1	-	-	-	-
HAKO	D	1	-	-	1	1	-	-	-	-
HATZ	D	15	15	-	-	15	-	-	-	-
HELA	D	12	12	-	-	11	1	-	-	-
HOLDER	D	2	2	-	-	2	-	-	-	-
HSM	D	1	-	-	1	-	-	1	-	-
HUERLIMANN	CH	21	20	-	1	16	5	-	-	-
	I	2	1	-	1	1	1	-	-	-
INTERNATIONAL	D	13	13	-	-	8	5	-	-	-
	F	2	2	-	-	2	-	-	-	-
ISEKI	J	7	4	-	3	7	-	-	-	-
JOHN-DEERE	D	7	7	-	-	2	5	-	-	-
	F	1	1	-	-	-	1	-	-	-
	USA	8	8	-	-	-	8	-	-	-
	X	1	1	-	-	-	1	-	-	-
KRAMER	I	1	1	-	-	1	-	-	-	-
	X	1	1	-	-	1	-	-	-	-

LF11: Fahrzeugbestand per 01.07.2004

Landwirtschaftliche Fahrzeuge nach Marke, Herkunftsland und technischen Daten

Marke	Land	Total	Fahrzeugart			Gesamtgewicht in kg				
			Landw. Traktor	Landw. Motorein-achser	Uebrige	bis 3500	3501 bis 12000	12001 bis 18000	18001 bis 32000	32001 und mehr
KRIEGER	D	1	1	-	-	1	-	-	-	-
KUBOTA	J	2	1	-	1	2	-	-	-	-
LADOG	D	1	-	-	1	1	-	-	-	-
LAMBORGHINI	I	3	2	-	1	1	2	-	-	-
LANZ	D	7	7	-	-	5	2	-	-	-
LEIBER	D	1	-	-	1	1	-	-	-	-
LINDNER	A	2	2	-	-	1	1	-	-	-
LTS	D	1	-	-	1	-	1	-	-	-
MAHLER	CH	1	-	-	1	-	1	-	-	-
MANITOU	F	2	-	-	2	-	2	-	-	-
MASSEY-FERGUSON	F	10	10	-	-	5	5	-	-	-
	GB	14	14	-	-	12	2	-	-	-
	I	1	1	-	-	1	-	-	-	-
	X	3	3	-	-	2	1	-	-	-
MB-TRAC	D	3	3	-	-	-	3	-	-	-
MC CORMICK	GB	3	3	-	-	3	-	-	-	-
MC-CORMICK	USA	4	4	-	-	4	-	-	-	-
MEILI	CH	4	4	-	-	4	-	-	-	-
NENCKI	CH	1	-	-	1	-	1	-	-	-
NEW HOLLAND	GB	1	1	-	-	-	1	-	-	-
	I	3	3	-	-	-	3	-	-	-
Nicht definierte	CH	1	1	-	-	1	-	-	-	-
NUSSMUELLER	A	2	-	-	2	2	-	-	-	-
OPEL	D	5	5	-	-	5	-	-	-	-
PORSCHE	D	7	7	-	-	7	-	-	-	-
	X	1	1	-	-	1	-	-	-	-
RAPID	CH	61	2	29	30	51	10	-	-	-
RASANT	A	6	-	-	6	6	-	-	-	-
REFORM	A	51	8	1	42	32	19	-	-	-
RENAULT	F	32	32	-	-	6	26	-	-	-
SAME	I	3	3	-	-	2	1	-	-	-
SCHAEFFER	D	3	-	-	3	2	1	-	-	-
SCHILTER	CH	6	-	-	6	5	1	-	-	-
SCHILTRAC	CH	1	1	-	-	-	1	-	-	-
STEYR	A	39	36	-	3	22	17	-	-	-
STEYR-PUCH	A	3	-	-	3	3	-	-	-	-
STEYRR	X	3	3	-	-	3	-	-	-	-
SUZUKI	E	2	-	-	2	2	-	-	-	-
	J	7	-	-	7	7	-	-	-	-
TIMBERJACK	FIN	1	-	-	1	-	-	-	1	-
UEBRIGE (SIEHE TYP)	X	16	5	7	4	13	3	-	-	-
UNIMOG	D	2	-	-	2	2	-	-	-	-
VALMET	FIN	2	2	-	-	-	2	-	-	-
VALPADANA	I	1	1	-	-	1	-	-	-	-
VALTRA	FIN	2	2	-	-	-	2	-	-	-
VAUXHALL	D	1	1	-	-	1	-	-	-	-
VEVEY	CH	1	1	-	-	1	-	-	-	-
WEIDEMANN (HOFTRAC)	D	2	-	-	2	2	-	-	-	-
ZETOR	CZ	1	1	-	-	-	1	-	-	-

Gewerbliche Fahrzeuge
FAZG 5

Fahrzeugbestand per 01.07.2004

GF10: Fahrzeugbestand per 01.07.2004

Gewerbliche Fahrzeuge nach technischen Daten und Gemeinde

	Total	Vaduz	Triesen	Balzers	Triesenberg	Schaan	Planken	Eschen	Mauren	Gamprin	Ruggell	Schellenberg	Ausland
Total	529	100	46	68	50	111	5	39	39	23	35	13	-
Fahrzeugart													
Traktor	18	2	2	3	-	4	-	1	-	1	5	-	-
Arbeitsmaschine	129	23	13	12	10	29	3	11	8	9	8	3	-
Arbeitskarren	262	61	21	37	29	54	1	17	13	9	16	4	-
Motorkarren	119	14	10	15	11	24	1	10	18	4	6	6	-
Motoreinachser	1	-	-	1	-	-	-	-	-	-	-	-	-
Antrieb													
Heck	103	25	11	6	3	29	2	6	11	1	6	3	-
Front	90	20	8	17	3	23	-	6	2	2	9	-	-
Uebrige	336	55	27	45	44	59	3	27	26	20	20	10	-
ohne Angabe	-	-	-	-	-	-	-	-	-	-	-	-	-
Anzahl Achsen													
1	1	-	-	1	-	-	-	-	-	-	-	-	-
2	511	99	45	64	44	108	5	38	39	21	35	13	-
3	7	-	-	1	1	3	-	-	-	2	-	-	-
4 und mehr	7	1	1	2	2	-	-	1	-	-	-	-	-
ohne Angabe	3	-	-	-	3	-	-	-	-	-	-	-	-
Gesamtgewicht in kg													
bis 3500	164	39	17	16	11	29	3	12	11	9	13	4	-
3501 bis 7500	180	24	16	28	18	44	-	12	15	4	13	6	-
7501 bis 18000	156	33	10	21	19	30	2	13	13	6	6	3	-
18001 bis 26000	25	3	3	2	2	7	-	1	-	4	3	-	-
26001 bis 32000	2	1	-	-	-	-	-	1	-	-	-	-	-
32001 und mehr	2	-	-	1	-	1	-	-	-	-	-	-	-
Treibstoff													
Benzin	56	18	7	4	4	7	2	4	2	3	4	1	-
Diesel	457	80	39	54	46	102	3	34	36	20	31	12	-
Uebrige	16	2	-	10	-	2	-	1	1	-	-	-	-

GF11: Fahrzeugbestand per 01.07.2004

Gewerbliche Fahrzeuge nach Marke, Herkunftsland und technischen Daten

Marke	Land	Total	Fahrzeugart					Anzahl Achsen				
			Traktor	Arbeits- maschine	Arbeits- karren	Motor- karren	Motorein- achser	1	2	3	4 und mehr	ohne Angabe
Total		529	18	129	262	119	1	511	7	7	3	
AEBI	CH	1	-	-	-	1	-	1	-	-	-	
AEBI RASANT	A	1	-	-	-	1	-	1	-	-	-	
AGRIA	D	1	-	-	-	-	1	-	-	-	-	
AHLMANN	D	1	-	-	1	-	-	1	-	-	-	
AKERMAN	S	1	-	-	1	-	-	1	-	-	-	
ALPIN	CH	1	-	-	-	1	-	1	-	-	-	
AMEISE	D	1	-	-	1	-	-	1	-	-	-	
AMMANN-DUOMAT	CH	1	-	-	1	-	-	1	-	-	-	
ATLAS	D	2	-	-	2	-	-	2	-	-	-	
	X	3	-	-	3	-	-	3	-	-	-	
BALKANCAR	BG	1	-	-	1	-	-	1	-	-	-	
BATTIONI+PAGANI	I	5	-	-	3	2	-	5	-	-	-	
BAUMANN	CH	1	-	-	1	-	-	1	-	-	-	
BENFORD	GB	1	-	-	-	1	-	1	-	-	-	
BITELLI	I	1	-	-	1	-	-	1	-	-	-	
BOMAG	CH	4	-	-	4	-	-	4	-	-	-	
	D	14	-	-	14	-	-	14	-	-	-	
BOSCHUNG	CH	4	-	2	1	1	-	4	-	-	-	
BRAENDLE	CH	1	-	1	-	-	-	1	-	-	-	
BRUEHLMANN	CH	2	-	-	2	-	-	2	-	-	-	
BUCHER	CH	1	-	1	-	-	-	1	-	-	-	
BUEHLER	CH	1	-	-	-	1	-	1	-	-	-	
CARRARO	I	1	1	-	-	-	-	1	-	-	-	
CARRARO A	I	6	4	-	-	2	-	6	-	-	-	
CASE	F	3	-	1	2	-	-	3	-	-	-	
CASE IH	USA	1	-	-	-	1	-	1	-	-	-	
CASE-POCLAIN	F	2	-	-	2	-	-	2	-	-	-	
CATERPILLAR	D	2	-	1	1	-	-	2	-	-	-	
	F	1	-	-	1	-	-	1	-	-	-	
	USA	12	-	5	7	-	-	12	-	-	-	
	X	2	-	-	2	-	-	2	-	-	-	
CHEVROLET	USA	1	-	1	-	-	-	1	-	-	-	
CLARK	USA	1	-	-	1	-	-	1	-	-	-	
	X	1	-	-	1	-	-	1	-	-	-	
CLAYSON	B	1	-	-	1	-	-	1	-	-	-	
DEUTZ	D	5	2	-	1	2	-	5	-	-	-	
DEUTZ-FAHR	D	3	-	-	1	2	-	3	-	-	-	
DIXON	USA	1	-	-	1	-	-	1	-	-	-	
DOTTO	X	1	1	-	-	-	-	1	-	-	-	
DULEVO	I	2	-	-	2	-	-	2	-	-	-	
DYM	CH	1	-	-	1	-	-	1	-	-	-	
DYNAPAC	D	1	-	-	1	-	-	-	-	1	-	
	S	2	-	-	2	-	-	2	-	-	-	
EFG	CH	1	-	-	1	-	-	1	-	-	-	
EICHER	D	1	-	-	-	1	-	1	-	-	-	
ESSLINGEN (EFG/SG)	D	1	-	-	1	-	-	1	-	-	-	
EUREKA	I	1	-	-	1	-	-	1	-	-	-	
FANTUZZI	I	1	-	-	1	-	-	1	-	-	-	
FAUN	D	6	-	4	2	-	-	6	-	-	-	
FENDT	D	13	1	-	3	9	-	13	-	-	-	

Gewerbliche Fahrzeuge nach Marke, Herkunftsland und technischen Daten - Fortsetzung

Marke	Land	Total	Treibstoff			Gesamtgewicht in kg					
			Benzin	Diesel	Uebrig	bis 3500	3501 bis 7500	7501 bis 18000	18001 bis 26000	26001 bis 32000	32001 und mehr
Total		529	56	457	16	164	180	156	25	2	2
AEBI	CH	1	-	1	-	1	-	-	-	-	-
AEBI RASANT	A	1	-	1	-	1	-	-	-	-	-
AGRIA	D	1	1	-	-	1	-	-	-	-	-
AHLMANN	D	1	-	1	-	-	1	-	-	-	-
AKERMAN	S	1	-	1	-	-	-	1	-	-	-
ALPIN	CH	1	-	1	-	-	1	-	-	-	-
AMEISE	D	1	-	1	-	-	1	-	-	-	-
AMMANN-DUOMAT	CH	1	-	1	-	-	-	1	-	-	-
ATLAS	D	2	-	2	-	-	2	-	-	-	-
	X	3	-	3	-	-	1	2	-	-	-
BALKANCAR	BG	1	-	1	-	-	1	-	-	-	-
BATTIONI+PAGANI	I	5	-	5	-	-	1	4	-	-	-
BAUMANN	CH	1	-	1	-	-	-	1	-	-	-
BENFORD	GB	1	-	1	-	-	1	-	-	-	-
BITELLI	I	1	-	1	-	-	1	-	-	-	-
BOMAG	CH	4	-	4	-	3	1	-	-	-	-
	D	14	-	14	-	4	4	6	-	-	-
BOSCHUNG	CH	4	-	4	-	-	4	-	-	-	-
BRAENDLE	CH	1	1	-	-	-	1	-	-	-	-
BRUEHLMANN	CH	2	-	2	-	-	-	-	2	-	-
BUCHER	CH	1	-	1	-	-	1	-	-	-	-
BUEHLER	CH	1	-	1	-	1	-	-	-	-	-
CARRARO	I	1	-	1	-	1	-	-	-	-	-
CARRARO A	I	6	-	6	-	5	1	-	-	-	-
CASE	F	3	-	3	-	-	-	3	-	-	-
CASE IH	USA	1	-	1	-	1	-	-	-	-	-
CASE-POCLAIN	F	2	-	2	-	-	-	-	2	-	-
CATERPILLAR	D	2	-	2	-	-	1	-	1	-	-
	F	1	-	1	-	1	-	-	-	-	-
	USA	12	-	12	-	4	2	2	4	-	-
	X	2	1	-	1	-	2	-	-	-	-
CHEVROLET	USA	1	1	-	-	-	1	-	-	-	-
CLARK	USA	1	-	1	-	1	-	-	-	-	-
	X	1	-	1	-	-	1	-	-	-	-
CLAYSON	B	1	-	1	-	-	1	-	-	-	-
DEUTZ	D	5	-	5	-	3	2	-	-	-	-
DEUTZ-FAHR	D	3	-	3	-	1	1	1	-	-	-
DIXON	USA	1	1	-	-	1	-	-	-	-	-
DOTTO	X	1	-	1	-	1	-	-	-	-	-
DULEVO	I	2	1	1	-	2	-	-	-	-	-
DYM	CH	1	1	-	-	1	-	-	-	-	-
DYNAPAC	D	1	-	1	-	-	-	1	-	-	-
	S	2	-	2	-	2	-	-	-	-	-
EFG	CH	1	-	-	1	-	1	-	-	-	-
EICHER	D	1	-	1	-	1	-	-	-	-	-
ESSLINGEN (EFG/SG)	D	1	-	1	-	-	1	-	-	-	-
EUREKA	I	1	1	-	-	1	-	-	-	-	-
FANTUZZI	I	1	-	1	-	-	1	-	-	-	-
FAUN	D	6	-	6	-	-	1	5	-	-	-
FENDT	D	13	-	12	1	5	5	3	-	-	-

GF11: Fahrzeugbestand per 01.07.2004

Gewerbliche Fahrzeuge nach Marke, Herkunftsland und technischen Daten

Marke	Land	Total	Fahrzeugart					Anzahl Achsen				
			Traktor	Arbeitsmaschine	Arbeitskarren	Motorkarren	Motoreinachsler	1	2	3	4 und mehr	ohne Angabe
FIAT	I	1	-	1	-	-	-	-	1	-	-	-
FIAT-ALLIS	I	1	-	1	-	-	-	-	1	-	-	-
FIAT-HITACHI	I	1	-	-	1	-	-	-	1	-	-	-
FKI	I	2	-	-	2	-	-	-	2	-	-	-
FORD	D	2	-	2	-	-	-	-	2	-	-	-
	J	1	-	-	-	1	-	-	1	-	-	-
FUCHS	D	1	-	-	1	-	-	-	1	-	-	-
FURUKAWA	D	1	-	1	-	-	-	-	1	-	-	-
GANSOW	I	1	-	-	1	-	-	-	1	-	-	-
GEHL	D	1	-	-	1	-	-	-	1	-	-	-
GIANNI FERRARI	I	1	-	-	1	-	-	-	1	-	-	-
HAKO	D	5	-	-	5	-	-	-	5	-	-	-
HAMM	D	6	-	-	6	-	-	-	6	-	-	-
HANOMAG-HENSCHEL	D	1	-	1	-	-	-	-	1	-	-	-
HERBORT	D	1	-	-	1	-	-	-	1	-	-	-
HOES	D	1	-	-	1	-	-	-	1	-	-	-
HOFMANN	CH	1	-	-	1	-	-	-	1	-	-	-
HOLDER	D	13	7	-	1	5	-	-	13	-	-	-
HOUGH	D	1	-	1	-	-	-	-	1	-	-	-
HYDREMA	DK	3	-	-	2	1	-	-	3	-	-	-
HYSTER	D	3	-	-	3	-	-	-	3	-	-	-
	GB	2	-	-	2	-	-	-	2	-	-	-
	NL	1	-	-	1	-	-	-	1	-	-	-
IHI-SHIBAURA	J	1	-	-	-	1	-	-	1	-	-	-
INTERNATIONAL	D	1	-	1	-	-	-	-	1	-	-	-
	USA	2	-	2	-	-	-	-	2	-	-	-
ISEKI	J	16	-	-	7	9	-	-	16	-	-	-
IVECO	I	1	-	1	-	-	-	-	1	-	-	-
JCB	GB	1	-	1	-	-	-	-	1	-	-	-
JOHN-DEERE	USA	2	1	-	1	-	-	-	2	-	-	-
JUNGHEINRICH	D	2	-	-	2	-	-	-	2	-	-	-
KAELBLE	D	1	-	-	1	-	-	-	1	-	-	-
KAERCHER	D	5	-	-	5	-	-	-	5	-	-	-
KAESSBOHRER	D	2	-	-	1	1	-	-	1	-	1	-
KAISER	CH	1	-	-	1	-	-	-	1	-	-	-
	FL	7	-	-	7	-	-	-	7	-	-	-
KALMAR	S	1	-	-	1	-	-	-	1	-	-	-
KOMATSU	D	1	-	1	-	-	-	-	1	-	-	-
	J	2	-	-	2	-	-	-	2	-	-	-
KRAMER	D	5	-	-	5	-	-	-	5	-	-	-
KUBOTA	J	3	-	-	-	3	-	-	3	-	-	-
LAMBORGHINI	I	1	-	-	-	1	-	-	1	-	-	-
LANSING	GB	6	-	-	6	-	-	-	6	-	-	-
LEIBER	D	1	-	-	-	1	-	-	1	-	-	-
LIEBERHERR	CH	1	-	-	1	-	-	-	1	-	-	-
LIEBHERR	A	1	-	-	1	-	-	-	1	-	-	-
	D	10	-	5	5	-	-	-	9	1	-	-
	X	1	-	-	1	-	-	-	1	-	-	-
LINDE	D	7	-	-	6	1	-	-	7	-	-	-
LONGHINI	I	1	-	-	1	-	-	-	1	-	-	-

GF11: Fahrzeugbestand per 01.07.2004

Gewerbliche Fahrzeuge nach Marke, Herkunftsland und technischen Daten - Fortsetzung

Marke	Land	Total	Treibstoff			Gesamtgewicht in kg					
			Benzin	Diesel	Uebrig	bis 3500	3501 bis 7500	7501 bis 18000	18001 bis 26000	26001 bis 32000	32001 und mehr
FIAT	I	1	-	1	-	-	-	1	-	-	-
FIAT-ALLIS	I	1	-	1	-	-	-	-	1	-	-
FIAT-HITACHI	I	1	-	1	-	-	-	1	-	-	-
FKI	I	2	-	2	-	-	-	2	-	-	-
FORD	D	2	2	-	-	2	-	-	-	-	-
	J	1	-	1	-	1	-	-	-	-	-
FUCHS	D	1	-	1	-	-	-	1	-	-	-
FURUKAWA	D	1	-	1	-	-	-	1	-	-	-
GANSOW	I	1	-	1	-	1	-	-	-	-	-
GEHL	D	1	-	1	-	1	-	-	-	-	-
GIANNI FERRARI	I	1	-	1	-	1	-	-	-	-	-
HAKO	D	5	1	4	-	5	-	-	-	-	-
HAMM	D	6	-	6	-	3	-	3	-	-	-
HANOMAG-HENSCHEL	D	1	1	-	-	1	-	-	-	-	-
HERBORT	D	1	-	1	-	-	-	1	-	-	-
HOES	D	1	-	1	-	-	-	1	-	-	-
HOFMANN	CH	1	1	-	-	1	-	-	-	-	-
HOLDER	D	13	-	13	-	11	2	-	-	-	-
HOUGH	D	1	-	1	-	-	-	1	-	-	-
HYDREMA	DK	3	-	3	-	-	2	1	-	-	-
HYSTER	D	3	-	3	-	-	3	-	-	-	-
	GB	2	-	1	1	1	1	-	-	-	-
	NL	1	-	1	-	-	1	-	-	-	-
IHI-SHIBAURA	J	1	-	1	-	1	-	-	-	-	-
INTERNATIONAL	D	1	-	1	-	-	-	1	-	-	-
	USA	2	2	-	-	-	2	-	-	-	-
ISEKI	J	16	-	16	-	16	-	-	-	-	-
IVECO	I	1	-	1	-	1	-	-	-	-	-
JCB	GB	1	-	1	-	-	-	1	-	-	-
JOHN-DEERE	USA	2	1	1	-	1	-	1	-	-	-
JUNGHEINRICH	D	2	-	2	-	1	1	-	-	-	-
KAELBLE	D	1	-	1	-	-	1	-	-	-	-
KAERCHER	D	5	5	-	-	5	-	-	-	-	-
KAESSBOHRER	D	2	1	1	-	-	2	-	-	-	-
KAISER	CH	1	-	1	-	-	-	1	-	-	-
	FL	7	-	7	-	-	1	6	-	-	-
KALMAR	S	1	-	-	1	-	-	1	-	-	-
KOMATSU	D	1	-	1	-	-	-	1	-	-	-
	J	2	1	1	-	-	1	1	-	-	-
KRAMER	D	5	-	5	-	-	5	-	-	-	-
KUBOTA	J	3	-	3	-	3	-	-	-	-	-
LAMBORGHINI	I	1	-	1	-	-	1	-	-	-	-
LANSING	GB	6	-	-	6	2	4	-	-	-	-
LEIBER	D	1	-	1	-	1	-	-	-	-	-
LIEBERHERR	CH	1	-	1	-	-	-	1	-	-	-
LIEBHERR	A	1	-	1	-	-	-	1	-	-	-
	D	10	-	10	-	-	-	3	6	-	1
	X	1	-	1	-	-	-	1	-	-	-
LINDE	D	7	-	7	-	-	5	2	-	-	-
LONGHINI	I	1	-	1	-	1	-	-	-	-	-

GF11: Fahrzeugbestand per 01.07.2004

Gewerbliche Fahrzeuge nach Marke, Herkunftsland und technischen Daten

Marke	Land	Total	Fahrzeugart					Anzahl Achsen				
			Traktor	Arbeitsmaschine	Arbeitskarren	Motorkarren	Motoreinachsler	1	2	3	4 und mehr	ohne Angabe
MAGIRUS-DEUTZ	D	1	-	1	-	-	-	-	-	1	-	-
MAN	D	2	-	2	-	-	-	-	2	-	-	-
MANITOU	F	4	-	-	4	-	-	-	4	-	-	-
MASSEY-FERGUSON	F	1	-	-	-	1	-	-	1	-	-	-
	I	1	-	-	-	1	-	-	1	-	-	-
MATRAL	F	1	-	-	1	-	-	-	1	-	-	-
MAZDA	J	1	-	1	-	-	-	-	1	-	-	-
MBA	CH	12	-	-	-	12	-	-	12	-	-	-
	D	2	-	-	-	2	-	-	2	-	-	-
	I	4	-	-	-	4	-	-	4	-	-	-
MB-TRAC	D	1	-	-	-	1	-	-	1	-	-	-
MBU	D	1	-	-	1	-	-	-	1	-	-	-
MBU-SCHIED	D	4	-	-	4	-	-	-	4	-	-	-
MEILI	CH	1	-	1	-	-	-	-	1	-	-	-
MERCEDES-BENZ	D	49	-	49	-	-	-	-	45	2	2	-
MERLO	I	1	-	-	1	-	-	-	1	-	-	-
MITSUBISHI	J	4	-	1	3	-	-	-	4	-	-	-
MUSTANG	USA	3	-	-	3	-	-	-	3	-	-	-
NEUSON	A	6	-	-	-	6	-	-	6	-	-	-
NEW HOLLAND	I	1	-	1	-	-	-	-	1	-	-	-
NISSAN	J	2	-	1	-	1	-	-	2	-	-	-
O+K	D	13	-	6	5	2	-	-	13	-	-	-
OK-FAUN	D	4	-	1	3	-	-	-	4	-	-	-
OM	I	1	-	1	-	-	-	-	1	-	-	-
OPEL	D	1	-	-	-	1	-	-	1	-	-	-
PAUS	D	2	-	-	-	2	-	-	2	-	-	-
PEL-JOB	F	1	-	-	1	-	-	-	1	-	-	-
PEUGEOT	F	1	-	1	-	-	-	-	1	-	-	-
POCLAIN	F	1	-	-	1	-	-	-	1	-	-	-
PRINOTH	I	4	-	-	4	-	-	-	-	-	1	3
PUCH	A	2	-	2	-	-	-	-	2	-	-	-
PULMAT	I	1	-	-	1	-	-	-	1	-	-	-
RACO	CH	20	-	-	-	20	-	-	20	-	-	-
RANGER	X	1	-	-	1	-	-	-	1	-	-	-
RENAULT	F	3	1	1	-	1	-	-	3	-	-	-
ROLBA	CH	1	-	-	1	-	-	-	1	-	-	-
ROVER	GB	2	-	2	-	-	-	-	2	-	-	-
SAMSUNG	ROK	2	-	1	1	-	-	-	2	-	-	-
SAURER	CH	2	-	2	-	-	-	-	1	-	1	-
SCANIA	S	1	-	1	-	-	-	-	1	-	-	-
SCHIED	D	1	-	-	1	-	-	-	1	-	-	-
SCHILTER	CH	1	-	-	-	1	-	-	1	-	-	-
SCHMIDT	D	1	-	1	-	-	-	-	1	-	-	-
SENNEBOGEN	D	9	-	-	9	-	-	-	9	-	-	-
STECK	CH	1	-	-	1	-	-	-	1	-	-	-
STEYR	A	3	-	3	-	-	-	-	3	-	-	-
STILL	D	7	-	-	7	-	-	-	7	-	-	-
TCM	J	7	-	-	7	-	-	-	7	-	-	-
TEREXLIFT	I	1	-	-	1	-	-	-	1	-	-	-

GF11: Fahrzeugbestand per 01.07.2004

Gewerbliche Fahrzeuge nach Marke, Herkunftsland und technischen Daten - Fortsetzung

Marke	Land	Total	Treibstoff			Gesamtgewicht in kg					
			Benzin	Diesel	Uebrige	bis 3500	3501 bis 7500	7501 bis 18000	18001 bis 26000	26001 bis 32000	32001 und mehr
MAGIRUS-DEUTZ	D	1	1	-	-	-	-	1	-	-	-
MAN	D	2	-	2	-	-	-	2	-	-	-
MANITOU	F	4	-	4	-	-	3	1	-	-	-
MASSEY-FERGUSON	F	1	-	1	-	-	-	1	-	-	-
	I	1	-	1	-	-	1	-	-	-	-
MATRAL	F	1	1	-	-	1	-	-	-	-	-
MAZDA	J	1	1	-	-	1	-	-	-	-	-
MBA	CH	12	1	11	-	-	12	-	-	-	-
	D	2	-	2	-	-	1	1	-	-	-
	I	4	-	4	-	-	4	-	-	-	-
MB-TRAC	D	1	-	1	-	-	1	-	-	-	-
MBU	D	1	-	1	-	1	-	-	-	-	-
MBU-SCHIED	D	4	-	4	-	3	1	-	-	-	-
MEILI	CH	1	-	1	-	-	1	-	-	-	-
MERCEDES-BENZ	D	49	4	45	-	15	3	27	2	1	1
MERLO	I	1	-	1	-	-	-	1	-	-	-
MITSUBISHI	J	4	2	2	-	2	2	-	-	-	-
MUSTANG	USA	3	-	3	-	3	-	-	-	-	-
NEUSON	A	6	-	6	-	-	-	6	-	-	-
NEW HOLLAND	I	1	-	1	-	1	-	-	-	-	-
NISSAN	J	2	-	1	1	1	-	1	-	-	-
O+K	D	13	-	13	-	-	4	7	2	-	-
OK-FAUN	D	4	-	4	-	-	-	3	1	-	-
OM	I	1	-	1	-	1	-	-	-	-	-
OPEL	D	1	1	-	-	1	-	-	-	-	-
PAUS	D	2	-	2	-	-	2	-	-	-	-
PEL-JOB	F	1	-	1	-	-	1	-	-	-	-
PEUGEOT	F	1	-	1	-	1	-	-	-	-	-
POCLAIN	F	1	-	1	-	-	-	1	-	-	-
PRINOTH	I	4	-	4	-	-	-	4	-	-	-
PUCH	A	2	2	-	-	2	-	-	-	-	-
PULIMAT	I	1	-	1	-	1	-	-	-	-	-
RACO	CH	20	-	20	-	-	18	2	-	-	-
RANGER	X	1	-	1	-	-	-	1	-	-	-
RENAULT	F	3	-	3	-	1	2	-	-	-	-
ROLBA	CH	1	1	-	-	1	-	-	-	-	-
ROVER	GB	2	2	-	-	2	-	-	-	-	-
SAMSUNG	ROK	2	-	1	1	1	-	1	-	-	-
SAURER	CH	2	-	2	-	-	-	1	-	1	-
SCANIA	S	1	-	1	-	-	-	1	-	-	-
SCHIED	D	1	-	1	-	-	-	1	-	-	-
SCHILTER	CH	1	1	-	-	1	-	-	-	-	-
SCHMIDT	D	1	-	1	-	-	1	-	-	-	-
SENNEBOGEN	D	9	-	9	-	-	-	8	1	-	-
STECK	CH	1	-	1	-	1	-	-	-	-	-
STEYR	A	3	-	3	-	-	-	3	-	-	-
STILL	D	7	-	5	2	-	4	3	-	-	-
TCM	J	7	2	5	-	1	6	-	-	-	-
TEREXLIFT	I	1	-	1	-	-	1	-	-	-	-

GF11: Fahrzeugbestand per 01.07.2004

Gewerbliche Fahrzeuge nach Marke, Herkunftsland und technischen Daten

Marke	Land	Total	Fahrzeugart					Anzahl Achsen				
			Traktor	Arbeits- maschine	Arbeits- karren	Motor- karren	Motorein- achser	1	2	3	4 und mehr	ohne Angabe
THWAITES	GB	11	-	-	-	11	-	-	11	-	-	-
TORCHIO	I	1	-	-	1	-	-	-	1	-	-	-
TORO	USA	3	-	-	3	-	-	-	3	-	-	-
TOYOTA	F	3	-	-	3	-	-	-	3	-	-	-
	J	6	-	2	4	-	-	-	6	-	-	-
UEBRIGE (SIEHE TYP)	CH	1	-	-	-	1	-	-	1	-	-	-
	X	23	-	4	18	1	-	-	23	-	-	-
UNIMOG	D	1	-	1	-	-	-	-	1	-	-	-
VICTOR MEILI	CH	1	-	-	1	-	-	-	-	-	1	-
VOEGELE	D	2	-	-	2	-	-	-	-	2	-	-
VOLVO	S	2	-	1	1	-	-	-	2	-	-	-
VW	D	7	-	7	-	-	-	-	7	-	-	-
WEBER	CH	1	-	-	1	-	-	-	1	-	-	-
WEIHERHAMMER	D	1	-	-	1	-	-	-	1	-	-	-
WELTE	X	1	-	1	-	-	-	-	-	1	-	-
WIRTGEN	D	1	-	-	1	-	-	-	1	-	-	-
WORMSER	CH	3	-	-	1	2	-	-	3	-	-	-
ZETTELMEYER	D	8	-	-	8	-	-	-	8	-	-	-

GF11: Fahrzeugbestand per 01.07.2004

Gewerbliche Fahrzeuge nach Marke, Herkunftsland und technischen Daten - Fortsetzung

Marke	Land	Total	Treibstoff			Gesamtgewicht in kg					
			Benzin	Diesel	Uebrig	bis 3500	3501 bis 7500	7501 bis 18000	18001 bis 26000	26001 bis 32000	32001 und mehr
THWAITES	GB	11	-	11	-	-	6	5	-	-	-
TORCHIO	I	1	-	1	-	-	1	-	-	-	-
TORO	USA	3	2	1	-	3	-	-	-	-	-
TOYOTA	F	3	2	1	-	1	2	-	-	-	-
	J	6	2	3	1	3	3	-	-	-	-
UEBRIGE (SIEHE TYP)	CH	1	1	-	-	1	-	-	-	-	-
	X	23	2	21	-	4	12	7	-	-	-
UNIMOG	D	1	-	1	-	-	1	-	-	-	-
VICTOR MEILI	CH	1	-	1	-	1	-	-	-	-	-
VOEGELE	D	2	-	2	-	-	-	1	1	-	-
VOLVO	S	2	-	2	-	-	-	1	1	-	-
VW	D	7	5	2	-	7	-	-	-	-	-
WEBER	CH	1	-	1	-	-	1	-	-	-	-
WEIHERHAMMER	D	1	-	1	-	-	-	1	-	-	-
WELTE	X	1	-	1	-	-	-	-	1	-	-
WIRTGEN	D	1	-	1	-	-	1	-	-	-	-
WORMSER	CH	3	-	3	-	-	3	-	-	-	-
ZETTELMEYER	D	8	-	8	-	-	8	-	-	-	-

Gewerbliche Fahrzeuge nach Marke, Herkunftsland und Fahrzeugart

Marke	Land	Total	Traktor	Arbeitsmaschine	Arbeitskarren	Motorkarren	Motoreinachsler
Total		529	18	129	262	119	1
AEBI	CH	1	-	-	-	1	-
AEBI RASANT	A	1	-	-	-	1	-
AGRIA	D	1	-	-	-	-	1
AHLMANN	D	1	-	-	1	-	-
AKERMAN	S	1	-	-	1	-	-
ALPIN	CH	1	-	-	-	1	-
AMEISE	D	1	-	-	1	-	-
AMMANN-DUOMAT	CH	1	-	-	1	-	-
ATLAS	D	2	-	-	2	-	-
	X	3	-	-	3	-	-
BALKANCAR	BG	1	-	-	1	-	-
BATTIONI+PAGANI	I	5	-	-	3	2	-
BAUMANN	CH	1	-	-	1	-	-
BENFORD	GB	1	-	-	-	1	-
BITELLI	I	1	-	-	1	-	-
BOMAG	CH	4	-	-	4	-	-
	D	14	-	-	14	-	-
BOSCHUNG	CH	4	-	2	1	1	-
BRAENDLE	CH	1	-	1	-	-	-
BRUEHLMANN	CH	2	-	-	2	-	-
BUCHER	CH	1	-	1	-	-	-
BUEHLER	CH	1	-	-	-	1	-
CARRARO	I	1	1	-	-	-	-
CARRARO A	I	6	4	-	-	2	-
CASE	F	3	-	1	2	-	-
CASE IH	USA	1	-	-	-	1	-
CASE-POCLAIN	F	2	-	-	2	-	-
CATERPILLAR	D	2	-	1	1	-	-
	F	1	-	-	1	-	-
	USA	12	-	5	7	-	-
	X	2	-	-	2	-	-
CHEVROLET	USA	1	-	1	-	-	-
CLARK	USA	1	-	-	1	-	-
	X	1	-	-	1	-	-
CLAYSON	B	1	-	-	1	-	-
DEUTZ	D	5	2	-	1	2	-
DEUTZ-FAHR	D	3	-	-	1	2	-
DIXON	USA	1	-	-	1	-	-
DOTTO	X	1	1	-	-	-	-
DULEVO	I	2	-	-	2	-	-
DYM	CH	1	-	-	1	-	-
DYNAPAC	D	1	-	-	1	-	-
	S	2	-	-	2	-	-
EFG	CH	1	-	-	1	-	-
EICHER	D	1	-	-	-	1	-

Gewerbliche Fahrzeuge nach Marke, Herkunftsland und Fahrzeugart

Marke	Land	Total	Traktor	Arbeitsmaschine	Arbeitskarren	Motorkarren	Motoreinachsler
ESSLINGEN (EFG/SG)	D	1	-	-	1	-	-
EUREKA	I	1	-	-	1	-	-
FANTUZZI	I	1	-	-	1	-	-
FAUN	D	6	-	4	2	-	-
FENDT	D	13	1	-	3	9	-
FIAT	I	1	-	1	-	-	-
FIAT-ALLIS	I	1	-	1	-	-	-
FIAT-HITACHI	I	1	-	-	1	-	-
FKI	I	2	-	-	2	-	-
FORD	D	2	-	2	-	-	-
	J	1	-	-	-	1	-
FUCHS	D	1	-	-	1	-	-
FURUKAWA	D	1	-	1	-	-	-
GANSOW	I	1	-	-	1	-	-
GEHL	D	1	-	-	1	-	-
GIANNI FERRARI	I	1	-	-	1	-	-
HAKO	D	5	-	-	5	-	-
HAMM	D	6	-	-	6	-	-
HANOMAG-HENSCHEL	D	1	-	1	-	-	-
HERBORT	D	1	-	-	1	-	-
HOES	D	1	-	-	1	-	-
HOFMANN	CH	1	-	-	1	-	-
HOLDER	D	13	7	-	1	5	-
HOUGH	D	1	-	1	-	-	-
HYDREMA	DK	3	-	-	2	1	-
HYSSTER	D	3	-	-	3	-	-
	GB	2	-	-	2	-	-
	NL	1	-	-	1	-	-
IHI-SHIBAURA	J	1	-	-	-	1	-
INTERNATIONAL	D	1	-	1	-	-	-
	USA	2	-	2	-	-	-
ISEKI	J	16	-	-	7	9	-
IVECO	I	1	-	1	-	-	-
JCB	GB	1	-	1	-	-	-
JOHN-DEERE	USA	2	1	-	1	-	-
JUNGHEINRICH	D	2	-	-	2	-	-
KAELBLE	D	1	-	-	1	-	-
KAERCHER	D	5	-	-	5	-	-
KAESSBOHRER	D	2	-	-	1	1	-
KAISER	CH	1	-	-	1	-	-
	FL	7	-	-	7	-	-
KALMAR	S	1	-	-	1	-	-
KOMATSU	D	1	-	1	-	-	-
	J	2	-	-	2	-	-

Gewerbliche Fahrzeuge nach Marke, Herkunftsland und Fahrzeugart

Marke	Land	Total	Traktor	Arbeitsmaschine	Arbeitskarren	Motorkarren	Motoreinachsler
KRAMER	D	5	-	-	5	-	-
KUBOTA	J	3	-	-	-	3	-
LAMBORGHINI	I	1	-	-	-	1	-
LANSING	GB	6	-	-	6	-	-
LEIBER	D	1	-	-	-	1	-
LIEBERHERR	CH	1	-	-	1	-	-
LIEBHERR	A	1	-	-	1	-	-
	D	10	-	5	5	-	-
	X	1	-	-	1	-	-
LINDE	D	7	-	-	6	1	-
LONGHINI	I	1	-	-	1	-	-
MAGIRUS-DEUTZ	D	1	-	1	-	-	-
MAN	D	2	-	2	-	-	-
MANITOU	F	4	-	-	4	-	-
MASSEY-FERGUSON	F	1	-	-	-	1	-
	I	1	-	-	-	1	-
MATRAL	F	1	-	-	1	-	-
MAZDA	J	1	-	1	-	-	-
MBA	CH	12	-	-	-	12	-
	D	2	-	-	-	2	-
	I	4	-	-	-	4	-
MB-TRAC	D	1	-	-	-	1	-
MBU	D	1	-	-	1	-	-
MBU-SCHIED	D	4	-	-	4	-	-
MEILI	CH	1	-	1	-	-	-
MERCEDES-BENZ	D	49	-	49	-	-	-
MERLO	I	1	-	-	1	-	-
MITSUBISHI	J	4	-	1	3	-	-
MUSTANG	USA	3	-	-	3	-	-
NEUSON	A	6	-	-	-	6	-
NEW HOLLAND	I	1	-	1	-	-	-
NISSAN	J	2	-	1	-	1	-
O+K	D	13	-	6	5	2	-
OK-FAUN	D	4	-	1	3	-	-
OM	I	1	-	1	-	-	-
OPEL	D	1	-	-	-	1	-
PAUS	D	2	-	-	-	2	-
PEL-JOB	F	1	-	-	1	-	-
PEUGEOT	F	1	-	1	-	-	-
POCLAIN	F	1	-	-	1	-	-
PRINOTH	I	4	-	-	4	-	-
PUCH	A	2	-	2	-	-	-
PULIMAT	I	1	-	-	1	-	-
RACO	CH	20	-	-	-	20	-

Gewerbliche Fahrzeuge nach Marke, Herkunftsland und Fahrzeugart

Marke	Land	Total	Traktor	Arbeitsmaschine	Arbeitskarren	Motorkarren	Motoreinachser
RANGER	X	1	-	-	1	-	-
RENAULT	F	3	1	1	-	1	-
ROLBA	CH	1	-	-	1	-	-
ROVER	GB	2	-	2	-	-	-
SAMSUNG	ROK	2	-	1	1	-	-
SAURER	CH	2	-	2	-	-	-
SCANIA	S	1	-	1	-	-	-
SCHEID	D	1	-	-	1	-	-
SCHILTER	CH	1	-	-	-	1	-
SCHMIDT	D	1	-	1	-	-	-
SENNEBOGEN	D	9	-	-	9	-	-
STECK	CH	1	-	-	1	-	-
STEYR	A	3	-	3	-	-	-
STILL	D	7	-	-	7	-	-
TCM	J	7	-	-	7	-	-
TEREXLIFT	I	1	-	-	1	-	-
THWAITES	GB	11	-	-	-	11	-
TORCHIO	I	1	-	-	1	-	-
TORO	USA	3	-	-	3	-	-
TOYOTA	F	3	-	-	3	-	-
	J	6	-	2	4	-	-
UEBRIGE (SIEHE TYP)	CH	1	-	-	-	1	-
	X	23	-	4	18	1	-
UNIMOG	D	1	-	1	-	-	-
VICTOR MEILI	CH	1	-	-	1	-	-
VOEGELE	D	2	-	-	2	-	-
VOLVO	S	2	-	1	1	-	-
VW	D	7	-	7	-	-	-
WEBER	CH	1	-	-	1	-	-
WEIHERHAMMER	D	1	-	-	1	-	-
WELTE	X	1	-	1	-	-	-
WIRTGEN	D	1	-	-	1	-	-
WORMSER	CH	3	-	-	1	2	-
ZETTELMEYER	D	8	-	-	8	-	-

Fahrzeugbestand per 01.07.2004

Motorräder
FAZG 6

MR10: Fahrzeugbestand per 01.07.2004

Motorräder nach technischen Daten und Gemeinde

	Total	Vaduz	Triesen	Balzers	Triesenberg	Schaan	Planken	Eschen	Mauren	Gamprin	Ruggell	Schellenberg	Ausland
Total	3003	412	406	367	224	437	32	336	429	124	134	101	1
Fahrzeugart													
Motorrad	2495	331	348	308	177	376	27	270	360	103	111	83	1
Kleinmotorrad	439	79	53	36	40	56	4	60	59	17	21	14	-
Motorrad-Dreirad	7	-	1	3	1	1	-	1	-	-	-	-	-
Motorrad-Seitenwagen	17	-	1	6	-	3	-	2	2	1	2	-	-
Kleinmotorrad-Dreirad	2	-	1	-	-	-	-	1	-	-	-	-	-
Leichtmotorfahrzeug	1	-	-	1	-	-	-	-	-	-	-	-	-
Kleinmotorfahrzeug	28	2	2	9	4	-	-	1	4	3	-	3	-
Dreirädriges Motorfahrzeug	12	-	-	4	-	1	1	1	4	-	-	1	-
Motorschlitten	2	-	-	-	2	-	-	-	-	-	-	-	-
Karosserie													
Kabine	6	1	1	1	1	1	-	-	1	-	-	-	-
Roller	1002	159	117	118	69	125	7	134	158	36	50	28	1
Uebrige	1995	252	288	248	154	311	25	202	270	88	84	73	-
Hubraum in ccm													
bis 049	645	105	74	80	59	77	5	87	83	27	30	18	-
050-124	598	92	86	73	34	86	6	60	91	19	32	18	1
125-249	217	23	33	31	15	28	2	30	34	7	8	6	-
250-499	135	16	18	20	19	15	1	15	16	3	3	9	-
500-749	500	62	64	69	41	75	8	46	63	27	23	22	-
750-999	334	34	53	39	25	59	3	27	47	13	19	15	-
1000 und mehr	539	74	70	51	29	92	7	70	89	26	18	13	-
Elektrisch	35	6	8	4	2	5	-	1	6	2	1	-	-

MR11: Fahrzeugbestand per 01.07.2004

Motorräder nach Marke, Herkunftsland und technischen Daten

Marke	Land	Total Fahrzeugart			Karosserie			Hubraum in ccm							1000 und mehr	Elektrisch	
		Motorrad	Kleinmotorrad	Seitenwagen	Uebrige	Kabine	Roller	Uebrige	bis 049	050-124	125-249	250-499	500-749	750-999			
Total		3003	2495	439	17	52	6	1002	1995	645	598	217	135	500	334	539	35
AEON	TWN	3	-	-	-	3	-	-	3	-	2	1	-	-	-	-	-
AIXAM	F	2	-	-	-	2	-	-	2	-	-	-	2	-	-	-	-
AME	CH	1	1	-	-	-	-	-	1	-	-	-	-	-	-	1	-
	D	3	3	-	-	-	-	-	3	-	-	-	-	-	-	3	-
AMS	CH	2	2	-	-	-	-	-	2	-	-	-	-	-	-	2	-
APRILIA	I	173	107	66	-	-	-	115	58	103	37	21	1	2	9	-	-
ARDIE	D	1	1	-	-	-	-	-	1	-	-	-	-	1	-	-	-
ARTIC CAT	USA	2	-	-	-	2	-	-	2	-	-	-	1	1	-	-	-
BAROSSA	TWN	1	-	-	-	1	-	-	1	-	-	1	-	-	-	-	-
BETA	I	5	-	5	-	-	-	5	-	5	-	-	-	-	-	-	-
BIMOTA	I	1	1	-	-	-	-	-	1	1	-	-	-	-	-	-	-
BMW	D	133	132	-	1	-	-	6	127	-	-	13	5	21	23	71	-
BOMBARDIER	CDN	5	-	-	-	5	-	-	5	-	-	-	2	3	-	-	-
BSA	GB	4	3	-	1	-	-	-	4	-	-	-	1	3	-	-	-
BUELL	USA	12	12	-	-	-	-	-	12	-	-	-	-	-	1	11	-
BULTACO	E	2	2	-	-	-	-	-	2	-	-	2	-	-	-	-	-
CAGIVA	I	16	16	-	-	-	-	-	16	-	2	2	-	7	5	-	-
CHANG JIANG	TJ	1	-	-	1	-	-	-	1	-	-	-	-	1	-	-	-
CITY-EL	DK	1	-	-	-	1	1	-	-	-	-	-	-	-	-	-	1
CONDOR	CH	8	8	-	-	-	-	-	8	-	-	-	6	2	-	-	-
CONDOR-PUCH	A	1	1	-	-	-	-	-	1	-	-	-	1	-	-	-	-
CPI	TWN	2	1	1	-	-	-	2	-	2	-	-	-	-	-	-	-
CUENI-CHOPPER	CH	3	3	-	-	-	-	-	3	-	-	-	-	-	-	3	-
CZ-CAGIVA	I	1	1	-	-	-	-	-	1	-	-	1	-	-	-	-	-
DAELIM	ROK	1	1	-	-	-	-	-	1	-	1	-	-	-	-	-	-
DERBI	E	4	2	2	-	-	-	1	3	4	-	-	-	-	-	-	-
DINLI	TWN	1	-	-	-	1	-	-	1	-	1	-	-	-	-	-	-
DKW	D	2	2	-	-	-	-	-	2	1	1	-	-	-	-	-	-
DNEPR	UA	2	-	-	2	-	-	-	2	-	-	-	-	2	-	-	-
DUCATI	I	75	75	-	-	-	-	-	75	-	-	-	1	24	50	-	-
EML	NL	1	-	-	1	-	-	-	1	-	-	-	-	-	-	1	-
EVT	TWN	22	-	22	-	-	-	22	-	-	-	-	-	-	-	-	22
GAS GAS	E	1	1	-	-	-	-	-	1	-	-	-	1	-	-	-	-
GILERA	E	1	1	-	-	-	-	-	1	1	-	-	-	-	-	-	-
	I	45	23	22	-	-	-	42	3	32	6	6	1	-	-	-	-
HARLEY-DAVIDSON	I	7	7	-	-	-	-	-	7	-	1	-	-	-	-	6	-
	USA	232	229	-	3	-	-	-	232	-	-	-	-	1	13	218	-
HER CHEE	RC	4	-	3	-	1	-	3	1	4	-	-	-	-	-	-	-
HM	I	2	2	-	-	-	-	-	2	-	2	-	-	-	-	-	-
HONDA	E	33	14	19	-	-	-	24	9	24	1	4	-	1	3	-	-
	GB	1	1	-	-	-	-	-	1	-	-	-	-	1	-	-	-
	I	30	21	9	-	-	-	20	10	9	-	14	-	7	-	-	-
	IND	4	4	-	-	-	-	4	-	-	4	-	-	-	-	-	-
	J	404	383	19	-	2	-	96	308	45	102	49	16	110	44	38	-
	T	2	2	-	-	-	-	2	-	-	-	2	-	-	-	-	-
	USA	12	12	-	-	-	-	-	12	-	-	-	-	-	-	12	-
HOREX	D	1	1	-	-	-	-	-	1	-	-	-	1	-	-	-	-
HPU	CH	4	4	-	-	-	-	-	4	-	-	-	-	-	-	4	-
HUSABERG	A	1	1	-	-	-	-	-	1	-	-	-	-	1	-	-	-
	S	7	7	-	-	-	-	-	7	-	-	-	1	6	-	-	-
HUSQVARNA	I	23	23	-	-	-	-	-	23	-	5	3	6	9	-	-	-
HUSSAR	-	1	-	1	-	-	-	1	-	1	-	-	-	-	-	-	-
HYOSUNG	ROK	2	2	-	-	-	-	-	2	-	-	2	-	-	-	-	-
INDIAN	USA	1	1	-	-	-	-	-	1	-	-	-	-	-	-	1	-
ITALJET	I	12	4	8	-	-	-	11	1	10	2	-	-	-	-	-	-

MR11: Fahrzeugbestand per 01.07.2004

Motorräder nach Marke, Herkunftsland und technischen Daten

Marke	Land	Total	Fahrzeugart			Karosserie			Hubraum in ccm							1000 und mehr	Elektrisch	
			Motorrad	Kleinmotorrad	Seitenwagen	Uebrig	Kabine	Roller	Uebrig	bis 049	050-124	125-249	250-499	500-749	750-999			
JAWA	CZ	1	1	-	-	-	-	-	1	-	1	-	-	-	-	-	-	-
KAWASAKI	J	136	133	-	-	3	-	-	136	-	11	4	12	44	41	24	-	-
KREIDLER	D	3	3	-	-	-	-	-	3	2	1	-	-	-	-	-	-	-
KTM	A	59	59	-	-	-	-	-	59	-	-	3	9	46	1	-	-	-
KYMCO	RC	27	9	18	-	-	-	22	5	24	-	3	-	-	-	-	-	-
LAMBRETTA	I	3	2	-	1	-	-	-	3	-	3	-	-	-	-	-	-	-
LAVERDA	I	3	3	-	-	-	-	-	3	-	1	-	-	1	1	-	-	-
LYNX	FIN	1	-	-	-	1	-	-	1	-	-	-	1	-	-	-	-	-
MALAGUTI	I	23	12	11	-	-	-	19	4	18	2	2	1	-	-	-	-	-
MATCHLESS	GB	1	1	-	-	-	-	-	1	-	-	-	1	-	-	-	-	-
MBK	E	6	4	2	-	-	-	6	-	5	1	-	-	-	-	-	-	-
	F	25	20	5	-	-	-	23	2	20	5	-	-	-	-	-	-	-
	I	1	1	-	-	-	-	-	1	-	1	-	-	-	-	-	-	-
	J	2	2	-	-	-	-	2	-	-	2	-	-	-	-	-	-	-
	RC	1	1	-	-	-	-	1	-	-	-	1	-	-	-	-	-	-
MEGA	F	1	-	-	-	1	-	-	1	-	-	-	1	-	-	-	-	-
MINI-EL	DK	2	1	-	-	1	2	-	-	-	-	-	-	-	-	-	-	2
MONNIER	CH	1	1	-	-	-	-	-	1	-	-	-	-	1	-	-	-	-
MONTESA	E	3	3	-	-	-	-	-	3	-	-	-	3	-	-	-	-	-
MORINI	I	1	1	-	-	-	-	-	1	-	-	-	-	1	-	-	-	-
MOSER	CH	1	1	-	-	-	-	-	1	-	-	-	1	-	-	-	-	-
MOTO-GUZZI	I	39	36	-	3	-	-	-	39	-	-	-	2	3	19	15	-	-
MUZ	D	3	2	1	-	-	-	1	2	-	-	-	-	2	-	-	-	1
MZ	D	5	2	3	-	-	-	3	2	-	2	-	-	-	-	-	-	3
Nicht definierte	CH	3	3	-	-	-	-	-	3	-	1	-	1	-	-	1	-	-
NORTON	GB	9	9	-	-	-	-	-	9	-	-	-	-	3	6	-	-	-
NSU	D	2	2	-	-	-	-	-	2	-	-	1	1	-	-	-	-	-
PERAVES	CH	1	1	-	-	-	-	1	-	-	-	-	-	-	1	-	-	-
PEUGEOT	F	43	31	12	-	-	-	42	1	19	17	3	-	-	-	-	-	4
PGO	TJ	6	4	2	-	-	-	6	-	3	-	3	-	-	-	-	-	-
PIAGGIO	I	294	201	84	-	9	-	203	91	100	173	17	4	-	-	-	-	-
POLARIS	USA	1	-	-	-	1	-	-	1	-	-	-	1	-	-	-	-	-
PUCH	A	4	4	-	-	-	-	-	4	-	1	3	-	-	-	-	-	-
REWACO	D	3	-	-	-	3	-	-	3	-	-	-	-	-	1	2	-	-
RIEJU	E	3	-	3	-	-	-	-	3	3	-	-	-	-	-	-	-	-
RUDGE-ULSTER	GB	1	1	-	-	-	-	-	1	-	-	-	-	1	-	-	-	-
SACHS	D	3	3	-	-	-	-	-	3	-	2	-	-	-	1	-	-	-
SANYANG	TJ	1	-	1	-	-	-	1	-	1	-	-	-	-	-	-	-	-
SCHERER	D	1	-	-	-	1	-	-	1	-	-	-	-	-	-	1	-	-
SENN	CH	1	1	-	-	-	-	-	1	-	-	-	-	-	-	1	-	-
SHERCO	F	4	4	-	-	-	-	-	4	4	-	-	-	-	-	-	-	-
SM	RC	15	-	15	-	-	-	15	-	15	-	-	-	-	-	-	-	-
SMC	RC	15	1	13	-	1	-	14	1	14	-	1	-	-	-	-	-	-
STANDARD	GB	1	1	-	-	-	-	-	1	-	-	-	-	1	-	-	-	-
	TWN	1	-	-	-	1	-	-	1	-	-	1	-	-	-	-	-	-
SUZUKI	E	48	18	30	-	-	-	42	6	38	-	4	5	1	-	-	-	-
	J	242	232	9	1	-	-	51	191	9	63	16	16	60	40	38	-	-
SYM	X	1	1	-	-	-	-	1	-	-	-	1	-	-	-	-	-	-
TRIKETEC	D	1	-	-	-	1	-	-	1	-	-	-	-	1	-	-	-	-
TRIUMPH	GB	57	54	-	3	-	-	-	57	-	-	-	3	20	34	-	-	-
TWIKE	CH	2	-	-	-	2	2	-	-	-	-	-	-	-	-	-	-	2
UEBRIGE (SIEHE TYP)	X	7	5	-	-	2	-	1	6	-	1	2	1	1	-	2	-	-
VELOCETTE	GB	1	1	-	-	-	-	-	1	-	-	1	-	-	-	-	-	-
VESPA	F	1	-	1	-	-	-	-	1	1	-	-	-	-	-	-	-	-

MR11: Fahrzeugbestand per 01.07.2004

Motorräder nach Marke, Herkunftsland und technischen Daten

Marke	Land	Total	Fahrzeugart				Karosserie			Hubraum in ccm						1000 und mehr	Elek- trisch
			Motor- rad	Klein- motor- rad	Seiten- wagen	Uebrige	Kabine	Roller	Uebrige	bis 049	050-124	125-249	250-499	500-749	750-999		
VESPA	I	24	24	-	-	-	-	13	11	2	20	2	-	-	-	-	-
VINCENT	F	1	1	-	-	-	-	-	1	-	-	-	-	-	1	-	-
VOR	I	4	4	-	-	-	-	-	4	-	-	-	1	3	-	-	-
VOXAN	F	1	1	-	-	-	-	-	1	-	-	-	-	-	1	-	-
YAMAHA	E	27	20	7	-	-	-	24	3	19	8	-	-	-	-	-	-
	F	101	70	31	-	-	-	96	5	73	22	-	2	4	-	-	-
	I	7	6	-	-	1	-	-	7	-	-	4	-	2	-	1	-
	J	391	371	14	-	6	-	56	335	33	91	20	23	102	39	83	-
	RC	5	5	-	-	-	-	5	-	-	2	3	-	-	-	-	-
ZUENDAPP	D	1	1	-	-	-	-	1	-	-	-	1	-	-	-	-	-

Fahrzeugbestand per 01.07.2004

**Anhänger
FAZG 7**

Anhänger nach technischen Daten

	Anzahl
Total	3145
Fahrzeugart	
Sattel-Sachentransportanhänger	272
Sachentransportanhänger	2034
Sattel-Anhänger	-
Sattel-Arbeitsanhänger	-
Arbeitsanhänger	446
Sattel-Personentransportanhänger	-
Personentransportanhänger	2
Wohnanhänger	193
Sattel-Wohnanhänger	-
Sattel-Sportgeräteeanhänger	1
Sportgeräteeanhänger	140
Motorradanhänger	33
Landw. Anhänger	7
Landw. Arbeitsanhänger	6
Uebrige	11
Anzahl Achsen	
1	1627
2	587
3	235
4 und mehr	2
ohne Angabe	694
Gesamtgewicht in kg	
bis 1000	1447
1001 bis 2000	806
2001 bis 3500	294
3501 bis 8000	112
8001 bis 10000	12
10001 bis 12000	50
12001 bis 18000	145
18001 bis 24000	37
24001 bis 34000	88
34001 und mehr	154

AH11: Fahrzeugbestand per 01.07.2004

Anhänger nach Marke, Herkunftsland und technischen Daten

Marke	Land	90 Sachentransportanhänger		95 Sattel-Sachentransportanhänger				94 Arbeitsanhänger			92 Wohnanhänger			93 Sportgeräteeanhänger						
		Fahrzeugart		90	95	94	92	93	Uebrige	ohne Angabe	Gesamtgewicht in Tonnen			3501 bis 8000	8001 bis 10000	10001 bis 12000	12001 bis 18000	18001 bis 24000	24001 bis 34000	34001 und mehr
		Total									bis 1000	1001 bis 2000	2001 bis 3500							
Total		3145	2034	272	446	193	140	60	-	1447	806	294	112	12	50	145	37	88	154	
ACKERMANN	CH	2	2	-	-	-	-	-	-	-	-	-	2	-	-	-	-	-	-	
ADRIA	CH	1	-	-	-	1	-	-	-	1	-	-	-	-	-	-	-	-	-	
AEBI	CH	20	19	-	1	-	-	-	-	-	9	9	2	-	-	-	-	-	-	
AEBI/ATLAS COPCO	CH	1	-	-	1	-	-	-	-	-	-	1	-	-	-	-	-	-	-	
AGADOS	X	12	12	-	-	-	-	-	-	9	3	-	-	-	-	-	-	-	-	
ALB	X	1	-	-	1	-	-	-	-	-	1	-	-	-	-	-	-	-	-	
ALF	X	2	2	-	-	-	-	-	-	1	1	-	-	-	-	-	-	-	-	
ALFA LAVAL AGRI	CH	1	1	-	-	-	-	-	-	-	1	-	-	-	-	-	-	-	-	
ALGEMA	X	2	2	-	-	-	-	-	-	-	-	2	-	-	-	-	-	-	-	
ALHO	X	1	-	-	1	-	-	-	-	-	1	-	-	-	-	-	-	-	-	
AL-KO	CH	1	1	-	-	-	-	-	-	-	1	-	-	-	-	-	-	-	-	
ALPENKREUZER	X	3	-	-	-	3	-	-	-	3	-	-	-	-	-	-	-	-	-	
AMMANN	CH	2	-	-	2	-	-	-	-	1	1	-	-	-	-	-	-	-	-	
ANDRES	CH	7	7	-	-	-	-	-	-	-	-	-	1	4	2	-	-	-	-	
ANSCHAU	X	1	-	-	-	-	1	-	-	1	-	-	-	-	-	-	-	-	-	
ANSSEMS	X	8	8	-	-	-	-	-	-	-	6	2	-	-	-	-	-	-	-	
ARCOMET	X	1	-	-	1	-	-	-	-	-	-	-	-	-	1	-	-	-	-	
ATEC	X	1	1	-	-	-	-	-	-	-	-	1	-	-	-	-	-	-	-	
ATLANTA	X	1	1	-	-	-	-	-	-	-	1	-	-	-	-	-	-	-	-	
ATLAS	X	3	-	-	1	-	2	-	-	1	2	-	-	-	-	-	-	-	-	
ATLAS-COPCO	B	11	-	-	11	-	-	-	-	6	4	-	1	-	-	-	-	-	-	
	X	13	-	-	13	-	-	-	-	11	2	-	-	-	-	-	-	-	-	
AUTOTRAILER	X	1	1	-	-	-	-	-	-	1	-	-	-	-	-	-	-	-	-	
AUWAERTER	X	7	7	-	-	-	-	-	-	2	-	5	-	-	-	-	-	-	-	
AZAR	X	2	-	-	2	-	-	-	-	1	-	1	-	-	-	-	-	-	-	
BAETSCHMANN	CH	1	-	-	-	-	-	1	-	-	1	-	-	-	-	-	-	-	-	
BAKOMAT	CH	2	-	-	2	-	-	-	-	-	-	2	-	-	-	-	-	-	-	
BANTAM	X	1	1	-	-	-	-	-	-	1	-	-	-	-	-	-	-	-	-	
BARENTS	X	3	3	-	-	-	-	-	-	1	2	-	-	-	-	-	-	-	-	
BARTHAU	X	7	6	-	1	-	-	-	-	2	2	3	-	-	-	-	-	-	-	
BAUMGARTNER	CH	1	1	-	-	-	-	-	-	1	-	-	-	-	-	-	-	-	-	
BECK	CH	5	3	-	-	-	-	2	-	1	1	1	-	-	-	2	-	-	-	
BENALU	X	2	-	2	-	-	-	-	-	-	-	-	-	-	-	-	-	2	-	
BERGER	CH	2	-	2	-	-	-	-	-	-	-	-	-	-	-	-	-	-	2	
	D	2	-	2	-	-	-	-	-	-	-	-	-	-	-	-	-	2	-	
	X	5	-	4	1	-	-	-	-	1	-	-	-	-	-	-	-	2	2	
BERNOLD	CH	1	-	-	1	-	-	-	-	1	-	-	-	-	-	-	-	-	-	
BIEL	CH	1	-	-	1	-	-	-	-	1	-	-	-	-	-	-	-	-	-	
BIRRER	CH	1	1	-	-	-	-	-	-	-	-	-	-	-	1	-	-	-	-	
BLOMERT	X	5	-	-	-	-	5	-	-	-	4	1	-	-	-	-	-	-	-	
BOECKER	X	2	-	-	2	-	-	-	-	1	1	-	-	-	-	-	-	-	-	
BOECKMANN	X	23	13	-	-	-	10	-	-	5	14	4	-	-	-	-	-	-	-	
BOSCHUNG	CH	1	-	-	1	-	-	-	-	-	-	1	-	-	-	-	-	-	-	

AH11: Fahrzeugbestand per 01.07.2004

Anhänger nach Marke, Herkunftsland und technischen Daten

Marke	Land	Total	90 Sachtransportanhänger							95 Sattel-Sachtransportanhänger		94 Arbeitsanhänger			92 Wohnanhänger			93 Sportgeräteeanhänger			
			Fahrzeugart									Gesamtgewicht in Tonnen									
			90	95	94	92	93	Uebrig	ohne Angabe	bis 1000	1001 bis 2000	2001 bis 3500	3501 bis 8000	8001 bis 10000	10001 bis 12000	12001 bis 18000	18001 bis 24000	24001 bis 34000	34001 und mehr		
BRAKO	X	1	1	-	-	-	-	-	-	1	-	-	-	-	-	-	-	-			
BRATSCHI	CH	1	1	-	-	-	-	-	-	-	-	1	-	-	-	-	-	-			
BRENDERUP	X	16	15	-	-	-	1	-	-	10	2	4	-	-	-	-	-	-			
BREVO	X	2	-	-	2	-	-	-	-	2	-	-	-	-	-	-	-	-			
BRIAN JAMES	X	2	2	-	-	-	-	-	-	-	-	2	-	-	-	-	-	-			
BROSHUIS	X	2	-	2	-	-	-	-	-	-	-	-	-	-	-	-	-	2			
BRUEHLMANN	CH	1	1	-	-	-	-	-	-	-	1	-	-	-	-	-	-	-			
BUEHLER	CH	1	1	-	-	-	-	-	-	-	1	-	-	-	-	-	-	-			
BUEHRER	CH	1	1	-	-	-	-	-	-	-	-	1	-	-	-	-	-	-			
BUER	X	3	3	-	-	-	-	-	-	-	2	1	-	-	-	-	-	-			
BUERSTNER	X	26	1	-	-	25	-	-	-	9	17	-	-	-	-	-	-	-			
BZS	CH	3	2	-	1	-	-	-	-	3	-	-	-	-	-	-	-	-			
CADOLTO	X	1	-	-	1	-	-	-	-	-	1	-	-	-	-	-	-	-			
CAMP-LET	X	4	-	-	-	1	3	-	-	1	2	1	-	-	-	-	-	-			
CARAVELAIR	X	1	-	-	-	1	-	-	-	1	-	-	-	-	-	-	-	-			
CARBOFER	CH	1	-	-	1	-	-	-	-	1	-	-	-	-	-	-	-	-			
CARGO	X	1	-	1	-	-	-	-	-	-	-	-	-	-	-	-	-	1			
CATTANEO	X	2	-	-	2	-	-	-	-	-	-	-	2	-	-	-	-	-			
CAVIEZEL	CH	3	2	-	1	-	-	-	-	1	2	-	-	-	-	-	-	-			
CHAIGNEAU	X	1	-	-	-	-	1	-	-	1	-	-	-	-	-	-	-	-			
CI-WILK	X	2	-	-	-	2	-	-	-	-	2	-	-	-	-	-	-	-			
CLAAS	X	2	-	-	-	-	-	2	-	-	1	-	1	-	-	-	-	-			
COBRA	CH	1	-	-	1	-	-	-	-	-	1	-	-	-	-	-	-	-			
COMPAIR	X	1	-	-	1	-	-	-	-	1	-	-	-	-	-	-	-	-			
CONDECTA	CH	5	-	-	5	-	-	-	-	1	-	-	-	-	4	-	-	-			
	I	12	-	-	12	-	-	-	-	7	-	-	4	-	-	1	-	-			
	X	19	-	-	19	-	-	-	-	3	13	1	-	1	-	1	-	-			
CONTRAFEU	CH	3	-	-	3	-	-	-	-	3	-	-	-	-	-	-	-	-			
COPRODIS	X	1	1	-	-	-	-	-	-	-	1	-	-	-	-	-	-	-			
COSMOS	CH	30	-	-	-	-	-	30	-	30	-	-	-	-	-	-	-	-			
DALTEC	CH	4	4	-	-	-	-	-	-	-	-	4	-	-	-	-	-	-			
DA-PONT	CH	1	-	1	-	-	-	-	-	-	-	-	1	-	-	-	-	-			
DE JONG	X	1	1	-	-	-	-	-	-	-	1	-	-	-	-	-	-	-			
DECHENTREITER	X	1	-	-	-	1	-	-	-	1	-	-	-	-	-	-	-	-			
DELLFATEC	CH	1	1	-	-	-	-	-	-	1	-	-	-	-	-	-	-	-			
DELLSPERGER	CH	15	13	-	-	-	2	-	-	12	2	1	-	-	-	-	-	-			
DEMAG	D	3	-	-	3	-	-	-	-	3	-	-	-	-	-	-	-	-			
DETHLEFFS	X	20	1	-	-	19	-	-	-	4	16	-	-	-	-	-	-	-			
DEVES	X	2	2	-	-	-	-	-	-	-	2	-	-	-	-	-	-	-			
DOLL	X	1	1	-	-	-	-	-	-	-	-	-	-	-	1	-	-	-			
DOTTO	X	2	-	-	-	-	-	2	-	-	-	-	2	-	-	-	-	-			
DUERST	CH	1	1	-	-	-	-	-	-	-	-	-	-	1	-	-	-	-			

AH11: Fahrzeugbestand per 01.07.2004

Anhänger nach Marke, Herkunftsland und technischen Daten

Marke	Land	Total	90 Sachtransportanhänger							95 Sattel-Sachtransportanhänger			94 Arbeitsanhänger			92 Wohnanhänger			93 Sportgeräteeanhänger		
			Fahrzeugart							Gesamtgewicht in Tonnen											
			90	95	94	92	93	Uebrig	ohne Angabe	bis 1000	1001 bis 2000	2001 bis 3500	3501 bis 8000	8001 bis 10000	10001 bis 12000	12001 bis 18000	18001 bis 24000	24001 bis 34000	34001 und mehr		
DURANA	CH	1	1	-	-	-	-	-	-	-	-	1	-	-	-	-	-	-			
DYM	CH	6	-	-	6	-	-	-	-	6	-	-	-	-	-	-	-	-			
EBERLE	X	5	5	-	-	-	-	-	-	3	1	1	-	-	-	-	-	-			
ECOAIR	X	2	-	-	2	-	-	-	-	2	-	-	-	-	-	-	-	-			
EGLI	CH	13	2	-	11	-	-	-	-	2	8	3	-	-	-	-	-	-			
EHRSAM	CH	12	-	-	12	-	-	-	-	9	3	-	-	-	-	-	-	-			
EHRSAM-DENZLER	CH	1	-	-	1	-	-	-	-	-	1	-	-	-	-	-	-	-			
EICKHORN	X	1	1	-	-	-	-	-	-	-	-	1	-	-	-	-	-	-			
ELLEBI	X	7	7	-	-	-	-	-	-	5	-	2	-	-	-	-	-	-			
ELOMAT	X	2	-	-	2	-	-	-	-	2	-	-	-	-	-	-	-	-			
ELWA	CH	2	2	-	-	-	-	-	-	2	-	-	-	-	-	-	-	-			
EPOKE	X	3	-	-	3	-	-	-	-	1	2	-	-	-	-	-	-	-			
EQUIPE	X	1	1	-	-	-	-	-	-	-	1	-	-	-	-	-	-	-			
ERDE	CH	2	2	-	-	-	-	-	-	2	-	-	-	-	-	-	-	-			
	X	5	5	-	-	-	-	-	-	5	-	-	-	-	-	-	-	-			
ERIBA	X	6	-	-	-	6	-	-	-	2	4	-	-	-	-	-	-	-			
ERKA	X	6	5	-	-	1	-	-	-	6	-	-	-	-	-	-	-	-			
ERMECA	X	1	1	-	-	-	-	-	-	1	-	-	-	-	-	-	-	-			
ESS	X	38	38	-	-	-	-	-	-	35	3	-	-	-	-	-	-	-			
ESSELMANN/HAMM	X	1	-	-	-	-	-	1	-	-	1	-	-	-	-	-	-	-			
ESTRICH-BOY	X	1	-	-	1	-	-	-	-	-	1	-	-	-	-	-	-	-			
ESTUARY	X	1	-	-	-	1	-	-	-	1	-	-	-	-	-	-	-	-			
ETTINGER	CH	13	-	-	13	-	-	-	-	10	3	-	-	-	-	-	-	-			
EURA-CARAVAN	X	1	-	-	-	1	-	-	-	1	-	-	-	-	-	-	-	-			
EUROLIFT	X	2	-	-	2	-	-	-	-	-	2	-	-	-	-	-	-	-			
EUROPA	X	1	1	-	-	-	-	-	-	1	-	-	-	-	-	-	-	-			
FANKHAUSER	CH	12	9	3	-	-	-	-	-	-	3	6	3	-	-	-	-	-			
FAUTRAS	X	1	1	-	-	-	-	-	-	-	1	-	-	-	-	-	-	-			
FEGA	CH	1	-	-	1	-	-	-	-	1	-	-	-	-	-	-	-	-			
FELDBINDER	X	10	-	10	-	-	-	-	-	-	-	-	-	-	-	-	3	7			
FENDT	D	3	-	-	-	3	-	-	-	1	2	-	-	-	-	-	-	-			
	X	7	-	-	-	7	-	-	-	-	7	-	-	-	-	-	-	-			
FEUERSCHUTZ	CH	9	-	-	9	-	-	-	-	7	1	1	-	-	-	-	-	-			
FEUERSTEIN	CH	6	6	-	-	-	-	-	-	1	4	1	-	-	-	-	-	-			
FISCHER	CH	1	-	-	-	-	-	1	-	-	1	-	-	-	-	-	-	-			
FITZEL	X	24	23	-	-	-	1	-	-	12	4	8	-	-	-	-	-	-			
FLIEGL	X	3	1	1	-	-	-	1	-	-	-	-	1	-	1	-	-	1			
FMA-POKORNY	X	1	-	-	1	-	-	-	-	1	-	-	-	-	-	-	-	-			
FRECH-HOCH	CH	2	1	1	-	-	-	-	-	-	-	-	-	-	1	-	1	-			
FREEBIRD	X	1	-	-	-	-	-	1	-	1	-	-	-	-	-	-	-	-			
FREHNER	CH	7	7	-	-	-	-	-	-	1	2	2	1	-	1	-	-	-			
FREY	CH	1	-	-	1	-	-	-	-	-	1	-	-	-	-	-	-	-			

AH11: Fahrzeugbestand per 01.07.2004

Anhänger nach Marke, Herkunftsland und technischen Daten

Marke	Land	Total	90 Sachentransportanhänger							95 Sattel-Sachentransportanhänger			94 Arbeitsanhänger			92 Wohnanhänger			93 Sportgeräteeanhänger			
			Fahrzeugart							Gesamtgewicht in Tonnen												
			90	95	94	92	93	Uebrig	ohne Angabe	bis 1000	1001 bis 2000	2001 bis 3500	3501 bis 8000	8001 bis 10000	10001 bis 12000	12001 bis 18000	18001 bis 24000	24001 bis 34000	34001 und mehr			
FRICK	CH	4	1	-	2	-	1	-	-	3	-	1	-	-	-	-	-	-	-			
FTS	CH	2	-	2	-	-	-	-	-	-	-	-	2	-	-	-	-	-	-			
GAMO	X	2	1	-	-	-	-	1	-	-	1	1	-	-	-	-	-	-	-			
GANGLOFF	CH	2	2	-	-	-	-	-	-	-	2	-	-	-	-	-	-	-	-			
GANTENBEIN	CH	1	1	-	-	-	-	-	-	1	-	-	-	-	-	-	-	-	-			
GASSNER	CH	2	2	-	-	-	-	-	-	1	1	-	-	-	-	-	-	-	-			
GAUPEN	X	1	1	-	-	-	-	-	-	-	1	-	-	-	-	-	-	-	-			
GEIGER	CH	1	1	-	-	-	-	-	-	-	1	-	-	-	-	-	-	-	-			
GEPA CAR	X	1	1	-	-	-	-	-	-	-	1	-	-	-	-	-	-	-	-			
GERMANIA	X	7	1	-	-	-	6	-	-	-	7	-	-	-	-	-	-	-	-			
GESER	CH	1	1	-	-	-	-	-	-	-	-	-	-	-	1	-	-	-	-			
GK GRUENENFELDER	CH	77	51	22	3	-	1	-	-	-	2	1	10	1	2	41	-	3	17			
GOEGL	X	2	2	-	-	-	-	-	-	-	-	1	-	-	-	1	-	-	-			
GOLDHOFER	X	3	2	1	-	-	-	-	-	-	-	-	-	-	-	-	-	3	-			
GRABER	CH	2	-	-	2	-	-	-	-	2	-	-	-	-	-	-	-	-	-			
GREUTER	CH	1	1	-	-	-	-	-	-	-	-	-	-	1	-	-	-	-	-			
GRIESSER	CH	1	1	-	-	-	-	-	-	-	1	-	-	-	-	-	-	-	-			
GROSSMANN	CH	1	-	-	1	-	-	-	-	-	1	-	-	-	-	-	-	-	-			
HAENNI	CH	1	-	-	1	-	-	-	-	1	-	-	-	-	-	-	-	-	-			
HAESSIG	CH	1	1	-	-	-	-	-	-	1	-	-	-	-	-	-	-	-	-			
HAFFA	CH	2	-	-	2	-	-	-	-	-	2	-	-	-	-	-	-	-	-			
HAMMELMANN	X	1	-	-	1	-	-	-	-	-	-	1	-	-	-	-	-	-	-			
HAMSTER	CH	1	-	-	1	-	-	-	-	-	-	-	1	-	-	-	-	-	-			
HANGLER	X	11	4	7	-	-	-	-	-	-	-	-	-	-	3	2	3	3	-			
HANSEN	CH	1	-	-	1	-	-	-	-	-	-	1	-	-	-	-	-	-	-			
HAPERT	X	17	17	-	-	-	-	-	-	2	9	6	-	-	-	-	-	-	-			
HARBECK	X	11	2	-	-	-	9	-	-	3	6	2	-	-	-	-	-	-	-			
HARTMANN	CH	1	1	-	-	-	-	-	-	-	1	-	-	-	-	-	-	-	-			
HEINEMANN	X	267	251	-	2	9	5	-	-	233	32	2	-	-	-	-	-	-	-			
HEINKEL	D	15	-	-	15	-	-	-	-	-	15	-	-	-	-	-	-	-	-			
	X	3	-	-	2	-	-	1	-	-	1	2	-	-	-	-	-	-	-			
HEKU	X	1	-	-	-	-	1	-	-	-	1	-	-	-	-	-	-	-	-			
HENRA	X	6	4	-	-	-	2	-	-	1	5	-	-	-	-	-	-	-	-			
HENSLER	X	1	1	-	-	-	-	-	-	1	-	-	-	-	-	-	-	-	-			
HILLE	X	1	1	-	-	-	-	-	-	-	-	-	1	-	-	-	-	-	-			
HIRTH	X	3	3	-	-	-	-	-	-	-	2	1	-	-	-	-	-	-	-			
HOBBY	X	39	-	-	-	39	-	-	-	11	28	-	-	-	-	-	-	-	-			
HOEFNER	X	94	93	-	1	-	-	-	-	76	16	2	-	-	-	-	-	-	-			
HOFER	CH	1	1	-	-	-	-	-	-	-	1	-	-	-	-	-	-	-	-			
HOFMANN (HOFFMANN)	D	1	1	-	-	-	-	-	-	-	1	-	-	-	-	-	-	-	-			
HOLMAN	X	5	-	-	5	-	-	-	-	3	2	-	-	-	-	-	-	-	-			

AH11: Fahrzeugbestand per 01.07.2004

Anhänger nach Marke, Herkunftsland und technischen Daten

Marke	Land	90 Sachentransportanhänger		95 Sattel-Sachentransportanhänger				94 Arbeitsanhänger			92 Wohnanhänger			93 Sportgeräteeanhänger			
		Total	Fahrzeugart		92	93	Uebrige	ohne Angabe	Gesamtgewicht in Tonnen								
			90	95					1000 bis 2000	2001 bis 3500	3501 bis 8000	8001 bis 10000	10001 bis 12000	12001 bis 18000	18001 bis 24000	24001 bis 34000	34001 und mehr
HUBER	X	2	2	-	-	-	-	-	2	-	-	-	-	-	-	-	-
HUGENTOBLER	CH	1	1	-	-	-	-	-	-	-	-	-	1	-	-	-	-
HUGGEL	CH	1	-	1	-	-	-	-	-	-	1	-	-	-	-	-	-
HUGGLER	CH	44	-	-	44	-	-	-	-	8	35	-	-	1	-	-	-
HUKI	X	1	1	-	-	-	-	-	1	-	-	-	-	-	-	-	-
HUMBAUR	X	197	197	-	-	-	-	-	99	62	36	-	-	-	-	-	-
HUMER	X	1	1	-	-	-	-	-	1	-	-	-	-	-	-	-	-
HUNZIKER	CH	3	-	-	3	-	-	-	-	3	-	-	-	-	-	-	-
HUSER	CH	6	3	-	-	-	3	-	-	4	2	-	-	-	-	-	-
HWR	X	2	-	-	-	-	2	-	-	1	-	1	-	-	-	-	-
HYDRO-KULI	CH	1	-	-	1	-	-	-	-	-	1	-	-	-	-	-	-
HYMER	X	21	20	-	1	-	-	-	18	3	-	-	-	-	-	-	-
IFOR-WILLIAMS	X	27	23	-	-	-	4	-	-	1	9	17	-	-	-	-	-
IMV ADRIA	X	2	-	-	-	2	-	-	-	1	1	-	-	-	-	-	-
INGERSOLL-RAND	X	4	-	-	4	-	-	-	-	1	3	-	-	-	-	-	-
INTRADYM	CH	4	-	-	4	-	-	-	-	4	-	-	-	-	-	-	-
JAMET	X	2	-	-	-	2	-	-	-	2	-	-	-	-	-	-	-
JFK	X	1	-	-	-	-	1	-	-	-	1	-	-	-	-	-	-
JODAG	X	3	-	-	3	-	-	-	-	-	2	1	-	-	-	-	-
JOTHA	X	1	1	-	-	-	-	-	-	1	-	-	-	-	-	-	-
KAESER	X	2	-	-	2	-	-	-	-	2	-	-	-	-	-	-	-
KAESSBOHRER	D	8	6	2	-	-	-	-	-	-	-	-	4	-	1	2	1
	X	2	2	-	-	-	-	-	-	-	-	-	1	-	1	-	-
KAISER	CH	4	1	-	3	-	-	-	-	4	-	-	-	-	-	-	-
	X	4	3	-	1	-	-	-	-	1	-	1	2	-	-	-	-
KALI	X	1	-	-	-	-	-	1	-	-	1	-	-	-	-	-	-
KARO	X	1	-	-	-	-	-	1	-	-	-	1	-	-	-	-	-
KAUFMANN	CH	1	1	-	-	-	-	-	-	1	-	-	-	-	-	-	-
KELLER	CH	2	2	-	-	-	-	-	-	2	-	-	-	-	-	-	-
KLAAS	X	4	-	-	4	-	-	-	-	4	-	-	-	-	-	-	-
KLEPPER	X	1	-	-	-	1	-	-	-	1	-	-	-	-	-	-	-
KLEUSBERG	X	1	-	-	1	-	-	-	-	-	1	-	-	-	-	-	-
KNAUS	X	15	-	-	-	15	-	-	-	2	13	-	-	-	-	-	-
KNAUSS	X	3	-	-	3	-	-	-	-	1	2	-	-	-	-	-	-
KNOTT	X	2	1	-	-	-	-	1	-	-	2	-	-	-	-	-	-
KNUPP	CH	2	2	-	-	-	-	-	-	-	-	-	2	-	-	-	-
KOCKUMS	X	1	-	1	-	-	-	-	-	-	-	-	-	-	-	1	-
KOEGEL	X	57	12	45	-	-	-	-	-	-	-	-	2	10	-	5	40
KOEGL	CH	1	-	1	-	-	-	-	-	-	-	-	-	-	-	-	1
KRAPF	CH	1	-	1	-	-	-	-	-	-	-	1	-	-	-	-	-
KREIS	CH	1	-	-	1	-	-	-	-	1	-	-	-	-	-	-	-
KRESS	X	5	2	-	-	-	3	-	-	-	5	-	-	-	-	-	-

AH11: Fahrzeugbestand per 01.07.2004

Anhänger nach Marke, Herkunftsland und technischen Daten

Marke	Land	Total	90 Sachentransportanhänger							95 Sattel-Sachentransportanhänger			94 Arbeitsanhänger			92 Wohnanhänger			93 Sportgeräteeanhänger		
			Fahrzeugart							Uebrig			Gesamtgewicht in Tonnen			Gesamtgewicht in Tonnen			Gesamtgewicht in Tonnen		
			90	95	94	92	93	Uebrig	ohne Angabe	bis 1000	1001 bis 2000	2001 bis 3500	3501 bis 8000	8001 bis 10000	10001 bis 12000	12001 bis 18000	18001 bis 24000	24001 bis 34000	34001 und mehr		
KRONE	X	6	-	5	-	-	-	1	-	-	1	-	-	-	-	-	1	4			
LAG	CH	1	-	1	-	-	-	-	-	-	-	-	-	-	-	-	-	1			
	X	5	-	5	-	-	-	-	-	-	-	-	-	-	-	-	1	4			
LAMBERET	X	2	-	2	-	-	-	-	-	-	-	-	-	-	-	-	2	-			
LANZ	D	11	11	-	-	-	-	-	-	-	-	-	10	1	-	-	-	-			
LANZ+MARTI	CH	2	2	-	-	-	-	-	-	-	-	-	-	2	-	-	-	-			
LEHMANN	X	1	1	-	-	-	-	-	-	1	-	-	-	-	-	-	-	-			
LEUZINGER	CH	2	-	-	2	-	-	-	-	1	1	-	-	-	-	-	-	-			
LIBERTY	X	3	-	-	-	3	-	-	-	-	3	-	-	-	-	-	-	-			
LIEBHERR	A	1	-	-	1	-	-	-	-	-	-	-	-	-	1	-	-	-			
	D	1	-	-	1	-	-	-	-	-	-	-	-	-	1	-	-	-			
LMC	X	3	-	-	-	3	-	-	-	-	3	-	-	-	-	-	-	-			
LORD	X	1	-	-	-	1	-	-	-	-	1	-	-	-	-	-	-	-			
LUTZ	X	1	1	-	-	-	-	-	-	-	-	1	-	-	-	-	-	-			
MACO	X	2	-	-	2	-	-	-	-	1	-	1	-	-	-	-	-	-			
MACO-MEUDON	X	11	-	-	11	-	-	-	-	7	4	-	-	-	-	-	-	-			
MACO-SULLAIR	X	12	-	-	12	-	-	-	-	11	-	1	-	-	-	-	-	-			
MADA	X	1	-	-	-	-	1	-	-	-	1	-	-	-	-	-	-	-			
MARBACH	CH	1	1	-	-	-	-	-	-	1	-	-	-	-	-	-	-	-			
MARECHAL	X	1	-	-	-	1	-	-	-	1	-	-	-	-	-	-	-	-			
MARQUARDT	X	7	2	-	-	-	5	-	-	-	6	1	-	-	-	-	-	-			
MARTE	USA	1	1	-	-	-	-	-	-	-	-	-	-	-	-	1	-	-			
	X	22	14	5	1	-	-	2	-	2	-	1	2	1	2	5	4	5			
MARTIN	CH	1	1	-	-	-	-	-	-	-	-	-	-	-	1	-	-	-			
MARTY	CH	1	-	-	1	-	-	-	-	1	-	-	-	-	-	-	-	-			
MASTERCRAFT	X	1	-	-	-	-	1	-	-	-	1	-	-	-	-	-	-	-			
MAYER	CH	1	1	-	-	-	-	-	-	-	-	1	-	-	-	-	-	-			
MAZ	CH	1	1	-	-	-	-	-	-	-	-	1	-	-	-	-	-	-			
MEIER	CH	3	1	-	-	-	2	-	-	1	2	-	-	-	-	-	-	-			
MEIERLING	X	5	2	3	-	-	-	-	-	-	-	-	-	2	-	2	1	-			
MENZI	CH	29	29	-	-	-	-	-	-	22	4	2	1	-	-	-	-	-			
METTAUER	CH	4	1	-	3	-	-	-	-	3	1	-	-	-	-	-	-	-			
METZ	X	1	1	-	-	-	-	-	-	-	1	-	-	-	-	-	-	-			
MEUSBURGER	X	71	24	47	-	-	-	-	-	-	-	-	-	-	17	8	12	34			
MFT	X	1	1	-	-	-	-	-	-	1	-	-	-	-	-	-	-	-			
MIELE	D	1	1	-	-	-	-	-	-	-	-	-	-	-	-	1	-	-			
MM	X	1	-	-	1	-	-	-	-	-	-	-	-	-	1	-	-	-			
MOREL	CH	1	1	-	-	-	-	-	-	1	-	-	-	-	-	-	-	-			
MORIER	CH	1	-	1	-	-	-	-	-	-	-	1	-	-	-	-	-	-			
MOSER	CH	3	2	1	-	-	-	-	-	-	-	1	-	1	-	1	-	-			
MUELLER	CH	1	1	-	-	-	-	-	-	-	-	1	-	-	-	-	-	-			
	X	2	2	-	-	-	-	-	-	-	-	-	-	1	-	1	-	-			
MUELLER MITTALTAL	X	4	4	-	-	-	-	-	-	-	-	-	-	-	1	3	-	-			
MUENSTERLAND	X	2	-	-	-	2	-	-	-	2	-	-	-	-	-	-	-	-			

AH11: Fahrzeugbestand per 01.07.2004

Anhänger nach Marke, Herkunftsland und technischen Daten

Marke	Land	Total	90 Sachentransportanhänger							95 Sattel-Sachentransportanhänger			94 Arbeitsanhänger			92 Wohnanhänger			93 Sportgeräteeanhänger			
			Fahrzeugart		94	92	93	Uebrig	ohne Angabe	Gesamtgewicht in Tonnen												
			90	95						bis 1000	1001 bis 2000	2001 bis 3500	3501 bis 8000	8001 bis 10000	10001 bis 12000	12001 bis 18000	18001 bis 24000	24001 bis 34000	34001 und mehr			
MULTISTAR	X	1	-	-	1	-	-	-	-	1	-	-	-	-	-	-	-	-	-	-		
NAEF	CH	1	1	-	-	-	-	-	-	-	-	-	-	-	1	-	-	-	-	-		
NATER	CH	1	1	-	-	-	-	-	-	1	-	-	-	-	-	-	-	-	-	-		
NAUTILUS	X	3	-	-	-	-	3	-	-	1	2	-	-	-	-	-	-	-	-	-		
NEGELE	CH	1	1	-	-	-	-	-	-	1	-	-	-	-	-	-	-	-	-	-		
NELBACH	X	1	-	-	-	-	1	-	-	-	-	1	-	-	-	-	-	-	-	-		
NEUHAUS	CH	14	14	-	-	-	-	-	-	-	1	8	5	-	-	-	-	-	-	-		
Nicht definierte	CH	20	2	-	17	1	-	-	-	17	2	-	1	-	-	-	-	-	-	-		
NIEDERBERGER	CH	6	-	-	6	-	-	-	-	-	2	4	-	-	-	-	-	-	-	-		
NIEMEYER	X	1	-	-	-	-	-	1	-	-	1	-	-	-	-	-	-	-	-	-		
NIEWIADOW	X	1	1	-	-	-	-	-	-	1	-	-	-	-	-	-	-	-	-	-		
NIFTYLIFT	X	1	-	-	1	-	-	-	-	-	1	-	-	-	-	-	-	-	-	-		
NUESSLI	CH	1	1	-	-	-	-	-	-	-	-	-	-	-	1	-	-	-	-	-		
OLBERNHAU (VEB/ALPENKREUZER)	X	1	-	-	-	1	-	-	-	1	-	-	-	-	-	-	-	-	-	-		
OMFTT-PEDERETTI	X	1	1	-	-	-	-	-	-	1	-	-	-	-	-	-	-	-	-	-		
OSTALB	X	1	1	-	-	-	-	-	-	1	-	-	-	-	-	-	-	-	-	-		
PACKO	X	2	2	-	-	-	-	-	-	2	-	-	-	-	-	-	-	-	-	-		
PANNEX	CH	1	-	-	-	-	1	-	-	1	-	-	-	-	-	-	-	-	-	-		
PARAGAN	X	1	1	-	-	-	-	-	-	-	-	1	-	-	-	-	-	-	-	-		
PEGASUS	CH	5	2	-	-	-	3	-	-	4	1	-	-	-	-	-	-	-	-	-		
PEKA	X	1	-	-	-	-	1	-	-	-	1	-	-	-	-	-	-	-	-	-		
PETER	CH	4	4	-	-	-	-	-	-	-	-	-	-	-	4	-	-	-	-	-		
PFANDER	CH	14	13	-	1	-	-	-	-	9	4	1	-	-	-	-	-	-	-	-		
PFISTER	CH	1	1	-	-	-	-	-	-	1	-	-	-	-	-	-	-	-	-	-		
PIETSCH	X	1	-	-	1	-	-	-	-	-	1	-	-	-	-	-	-	-	-	-		
PIONIER	CH	5	3	-	2	-	-	-	-	5	-	-	-	-	-	-	-	-	-	-		
POETTINGER	X	1	-	-	-	-	-	1	-	1	-	-	-	-	-	-	-	-	-	-		
PONGRATZ	X	331	323	-	5	-	3	-	-	232	72	27	-	-	-	-	-	-	-	-		
POTAIN	X	8	-	-	8	-	-	-	-	-	-	-	-	1	1	3	2	1	-	-		
PUMA	BR	1	1	-	-	-	-	-	-	1	-	-	-	-	-	-	-	-	-	-		
RACLET	X	8	-	-	-	8	-	-	-	8	-	-	-	-	-	-	-	-	-	-		
RAGT	CH	1	-	-	1	-	-	-	-	-	1	-	-	-	-	-	-	-	-	-		
RAMIREZ	X	1	1	-	-	-	-	-	-	1	-	-	-	-	-	-	-	-	-	-		
RAMPF-FABA	CH	2	1	1	-	-	-	-	-	-	-	-	1	-	-	1	-	-	-	-		
RAPIDO	X	4	-	-	-	4	-	-	-	4	-	-	-	-	-	-	-	-	-	-		
RAST	X	1	1	-	-	-	-	-	-	-	-	-	-	-	1	-	-	-	-	-		
REBER	CH	1	1	-	-	-	-	-	-	1	-	-	-	-	-	-	-	-	-	-		
REBU	CH	3	-	-	3	-	-	-	-	-	3	-	-	-	-	-	-	-	-	-		
REGGIANA	X	2	1	-	-	-	1	-	-	1	1	-	-	-	-	-	-	-	-	-		
RETTENMAIER	X	2	1	-	-	-	1	-	-	-	2	-	-	-	-	-	-	-	-	-		

AH11: Fahrzeugbestand per 01.07.2004

Anhänger nach Marke, Herkunftsland und technischen Daten

Marke	Land	90 Sachentransportanhänger		95 Sattel-Sachentransportanhänger				94 Arbeitsanhänger			92 Wohnanhänger			93 Sportgeräteeanhänger					
		Total	Fahrzeugart		93	Uebrige	ohne Angabe	Gesamtgewicht in Tonnen											
			90	95				bis 1000	1001 bis 2000	2001 bis 3500	3501 bis 8000	8001 bis 10000	10001 bis 12000	12001 bis 18000	18001 bis 24000	24001 bis 34000	34001 und mehr		
REY	CH	1	1	-	-	-	-	-	-	1	-	-	-	-	-	-	-	-	
RIGLING	X	1	-	-	1	-	-	-	-	1	-	-	-	-	-	-	-	-	
RINDLISBACHER	CH	1	1	-	-	-	-	-	-	1	-	-	-	-	-	-	-	-	
ROHO	X	1	-	-	1	-	-	-	-	-	1	-	-	-	-	-	-	-	
ROSENBAUER	X	2	-	-	2	-	-	-	-	1	1	-	-	-	-	-	-	-	
ROSTA	CH	3	1	-	1	-	-	1	-	1	2	-	-	-	-	-	-	-	
RT-THOR	I	2	-	-	2	-	-	-	-	-	2	-	-	-	-	-	-	-	
RUBAG	X	2	1	-	1	-	-	-	-	1	1	-	-	-	-	-	-	-	
RUEDISUEHLI	CH	1	1	-	-	-	-	-	-	1	-	-	-	-	-	-	-	-	
SAMRO	X	4	-	4	-	-	-	-	-	-	-	-	-	-	-	-	4	-	
SANWALD	CH	1	-	1	-	-	-	-	-	-	-	1	-	-	-	-	-	-	
SARIS	X	106	104	-	1	-	1	-	-	61	35	10	-	-	-	-	-	-	
SATELLITE	X	1	-	-	-	-	1	-	-	1	-	-	-	-	-	-	-	-	
SCHAEDLE	CH	6	6	-	-	-	-	-	-	-	1	3	2	-	-	-	-	-	
SCHAUBSTAHL	X	1	-	1	-	-	-	-	-	-	-	-	-	-	-	-	1	-	
SHELLING	CH	2	2	-	-	-	-	-	-	-	-	-	1	1	-	-	-	-	
SCHMID	X	1	1	-	-	-	-	-	-	-	-	1	-	-	-	-	-	-	
SCHMITZ	X	19	2	17	-	-	-	-	-	-	-	-	-	-	2	-	7	10	
SCHURTI	CH	2	2	-	-	-	-	-	-	1	1	-	-	-	-	-	-	-	
SCHWARZ	X	2	2	-	-	-	-	-	-	-	2	-	-	-	-	-	-	-	
SCHWARZMUELLER	X	57	21	36	-	-	-	-	-	-	-	-	1	-	4	11	8	19	14
SCHWINGENSCHLÖGEL	X	1	1	-	-	-	-	-	-	-	-	-	-	-	-	1	-	-	-
SENSA	CH	8	6	-	2	-	-	-	-	4	3	-	1	-	-	-	-	-	-
SIGG	X	3	1	-	-	-	2	-	-	-	3	-	-	-	-	-	-	-	-
SOMMER	X	3	-	3	-	-	-	-	-	-	-	-	-	-	-	-	-	-	3
SOSAG	X	1	-	-	1	-	-	-	-	-	-	-	1	-	-	-	-	-	-
SPIER	X	15	1	14	-	-	-	-	-	-	-	-	-	-	14	-	1	-	-
SPINDELBERGER	X	1	-	-	-	-	1	-	-	1	-	-	-	-	-	-	-	-	-
SPL (SPL-BOHEME)	X	2	1	-	-	1	-	-	-	2	-	-	-	-	-	-	-	-	-
SPRINT-TRAILER	X	1	-	-	-	-	1	-	-	-	-	1	-	-	-	-	-	-	-
STAHL	CH	1	1	-	-	-	-	-	-	1	-	-	-	-	-	-	-	-	-
STEIGER	CH	2	1	-	1	-	-	-	-	-	2	-	-	-	-	-	-	-	-
STEIN	X	1	1	-	-	-	-	-	-	-	1	-	-	-	-	-	-	-	-
STEINBACHER	X	2	-	-	-	-	2	-	-	1	1	-	-	-	-	-	-	-	-
STEINHAUSER	X	1	-	-	-	-	1	-	-	-	-	-	1	-	-	-	-	-	-
STEININGER	X	6	6	-	-	-	-	-	-	3	3	-	-	-	-	-	-	-	-
STEMA	X	8	8	-	-	-	-	-	-	6	2	-	-	-	-	-	-	-	-
STERN	X	1	1	-	-	-	-	-	-	-	-	1	-	-	-	-	-	-	-
STETZL	X	2	2	-	-	-	-	-	-	2	-	-	-	-	-	-	-	-	-
STIERLIN	CH	1	1	-	-	-	-	-	-	1	-	-	-	-	-	-	-	-	-

AH11: Fahrzeugbestand per 01.07.2004

Anhänger nach Marke, Herkunftsland und technischen Daten

Marke	Land	90 Sachentransportanhänger		95 Sattel-Sachentransportanhänger				94 Arbeitsanhänger			92 Wohnanhänger			93 Sportgeräteeanhänger				
		Total	Fahrzeugart		93	Uebrige	ohne Angabe	Gesamtgewicht in Tonnen										
			90	95				1000 bis 2000	2001 bis 3500	3501 bis 8000	8001 bis 10000	10001 bis 12000	12001 bis 18000	18001 bis 24000	24001 bis 34000	34001 und mehr		
STIRNIMANN	CH	3	-	-	3	-	-	-	-	2	-	-	-	-	-	1	-	-
STOEGER	X	5	-	-	-	-	5	-	-	3	1	1	-	-	-	-	-	-
STRASSER+SPINDELBERGER	CH	1	-	-	-	-	1	-	-	1	-	-	-	-	-	-	-	-
STUCKI	CH	1	1	-	-	-	-	-	-	1	-	-	-	-	-	-	-	-
STUESSI	CH	9	2	-	-	-	7	-	-	2	5	2	-	-	-	-	-	-
	X	1	1	-	-	-	-	-	-	-	1	-	-	-	-	-	-	-
SULLAIR	X	7	-	-	7	-	-	-	-	6	1	-	-	-	-	-	-	-
SUTER	CH	8	-	-	8	-	-	-	-	8	-	-	-	-	-	-	-	-
SUTTER	CH	3	2	-	1	-	-	-	-	3	-	-	-	-	-	-	-	-
SWISSTRAILER	CH	6	5	-	1	-	-	-	-	2	-	4	-	-	-	-	-	-
TABBERT	X	9	2	-	-	7	-	-	-	3	6	-	-	-	-	-	-	-
TAGO	X	1	-	-	-	1	-	-	-	1	-	-	-	-	-	-	-	-
TALSON	X	1	-	1	-	-	-	-	-	-	-	-	-	-	-	-	1	-
TANNER	CH	6	5	1	-	-	-	-	-	1	-	2	3	-	-	-	-	-
TAWI	CH	1	-	-	-	-	-	1	-	-	-	1	-	-	-	-	-	-
TEC	X	3	-	-	-	3	-	-	-	1	2	-	-	-	-	-	-	-
TECHAU	X	1	1	-	-	-	-	-	-	-	1	-	-	-	-	-	-	-
TEHNIKA	X	6	6	-	-	-	-	-	-	6	-	-	-	-	-	-	-	-
THERMOFORCE	CH	1	1	-	-	-	-	-	-	1	-	-	-	-	-	-	-	-
THEURER	X	1	1	-	-	-	-	-	-	-	-	-	1	-	-	-	-	-
THIEL	X	12	6	-	-	-	6	-	-	-	11	1	-	-	-	-	-	-
THRUN-EICKER	X	2	-	-	-	2	-	-	-	2	-	-	-	-	-	-	-	-
TIM	X	1	-	-	1	-	-	-	-	-	-	-	-	-	1	-	-	-
TIMA	X	3	3	-	-	-	-	-	-	-	-	3	-	-	-	-	-	-
TISA	CH	1	-	-	1	-	-	-	-	-	-	1	-	-	-	-	-	-
TRAILOR	X	2	2	-	-	-	-	-	-	-	-	-	-	-	-	2	-	-
TRIGANO	X	5	-	-	-	5	-	-	-	5	-	-	-	-	-	-	-	-
TRIPLE L TRAILER	CH	1	1	-	-	-	-	-	-	-	-	1	-	-	-	-	-	-
UEBRIGE (SIEHE TYP)	A	17	17	-	-	-	-	-	-	4	9	4	-	-	-	-	-	-
	CH	10	7	-	2	-	-	1	-	6	3	-	-	-	-	-	1	-
	D	3	2	-	1	-	-	-	-	2	-	1	-	-	-	-	-	-
	DK	2	2	-	-	-	-	-	-	-	2	-	-	-	-	-	-	-
	F	1	1	-	-	-	-	-	-	-	-	1	-	-	-	-	-	-
	FL	7	4	-	1	-	2	-	-	4	3	-	-	-	-	-	-	-
	GB	1	1	-	-	-	-	-	-	-	1	-	-	-	-	-	-	-
	IND	1	1	-	-	-	-	-	-	-	1	-	-	-	-	-	-	-
	NL	1	1	-	-	-	-	-	-	1	-	-	-	-	-	-	-	-
	X	201	149	6	24	5	12	5	-	109	49	21	8	-	2	7	1	2
UMBRA	X	1	-	-	-	1	-	-	-	1	-	-	-	-	-	-	-	-
UNSINN	X	12	12	-	-	-	-	-	-	-	6	6	-	-	-	-	-	-
VAN HOOL	B	2	-	2	-	-	-	-	-	-	-	-	-	-	-	-	-	2
	X	3	-	3	-	-	-	-	-	-	-	-	-	-	-	-	1	2
VARIANT	X	16	15	-	-	-	1	-	-	4	12	-	-	-	-	-	-	-
VEB	X	1	1	-	-	-	-	-	-	1	-	-	-	-	-	-	-	-
VETSCH	CH	6	6	-	-	-	-	-	-	-	4	2	-	-	-	-	-	-
VIBROLL	X	1	-	-	1	-	-	-	-	1	-	-	-	-	-	-	-	-
VOGT	CH	11	1	-	9	-	1	-	-	10	-	1	-	-	-	-	-	-

AH11: Fahrzeugbestand per 01.07.2004

Anhänger nach Marke, Herkunftsland und technischen Daten

Marke	Land	Total	90 Sachtransportanhänger		95 Sattel-Sachtransportanhänger				94 Arbeitsanhänger			92 Wohnanhänger			93 Sportgeräteeanhänger				
			Fahrzeugart		94	92	93	Uebrige	ohne Angabe	Gesamtgewicht in Tonnen			3501 bis 8000	8001 bis 10000	10001 bis 12000	12001 bis 18000	18001 bis 24000	24001 bis 34000	34001 und mehr
			90	95						bis 1000	1001 bis 2000	2001 bis 3500							
VON ROLL	CH	1	1	-	-	-	-	-	-	-	1	-	-	-	-	-	-	-	
VW	D	1	-	-	1	-	-	-	-	1	-	-	-	-	-	-	-	-	
WALSER	CH	2	2	-	-	-	-	-	-	1	1	-	-	-	-	-	-	-	
WANDL	X	22	22	-	-	-	-	-	-	3	15	4	-	-	-	-	-	-	
WANNER	X	1	1	-	-	-	-	-	-	-	1	-	-	-	-	-	-	-	
WASTA	CH	1	1	-	-	-	-	-	-	-	1	-	-	-	-	-	-	-	
WEBER	X	1	1	-	-	-	-	-	-	1	-	-	-	-	-	-	-	-	
WEIDINGER	X	2	-	-	2	-	-	-	-	1	1	-	-	-	-	-	-	-	
WEIRO	X	6	-	-	6	-	-	-	-	-	6	-	-	-	-	-	-	-	
WEISIG	CH	2	-	-	2	-	-	-	-	-	2	-	-	-	-	-	-	-	
WENK	CH	8	7	-	-	-	-	1	-	3	5	-	-	-	-	-	-	-	
WESTFALIA	X	38	34	-	3	-	1	-	-	31	7	-	-	-	-	-	-	-	
WEST-MERSEA	X	1	1	-	-	-	-	-	-	1	-	-	-	-	-	-	-	-	
WIEDERKEHR	CH	4	3	-	1	-	-	-	-	2	2	-	-	-	-	-	-	-	
WILK	X	4	-	-	-	4	-	-	-	3	1	-	-	-	-	-	-	-	
WILLERBY	X	1	1	-	-	-	-	-	-	1	-	-	-	-	-	-	-	-	
WILLI	CH	1	-	-	1	-	-	-	-	1	-	-	-	-	-	-	-	-	
WINKLER	X	1	1	-	-	-	-	-	-	1	-	-	-	-	-	-	-	-	
WM	X	3	3	-	-	-	-	-	-	1	2	-	-	-	-	-	-	-	
WM-MEYER	X	12	11	-	-	-	1	-	-	2	6	4	-	-	-	-	-	-	
WOHLGENANNT	X	1	1	-	-	-	-	-	-	-	-	-	-	1	-	-	-	-	
WOLFANGEL	X	22	15	-	-	-	7	-	-	17	5	-	-	-	-	-	-	-	
WT-METALL	X	1	1	-	-	-	-	-	-	1	-	-	-	-	-	-	-	-	
WUEST	CH	4	4	-	-	-	-	-	-	-	-	3	-	1	-	-	-	-	
ZBINDEN	CH	5	4	-	1	-	-	-	-	1	-	2	2	-	-	-	-	-	
ZBINDEN-SENSA	CH	3	3	-	-	-	-	-	-	-	-	2	1	-	-	-	-	-	
ZIEGLER	CH	1	-	-	1	-	-	-	-	1	-	-	-	-	-	-	-	-	
ZORZI	X	1	1	-	-	-	-	-	-	-	-	-	-	-	1	-	-	-	

Nutzlastkapazität der (Sattel)-Sachtransportanhänger

	Total	Sachtransportanhänger	Sattel-Sachtransportanhänger
Total Fahrzeuge	2306	2034	272
Anzahl Fahrzeuge mit ... Nutzlast (kg)			
bis 999	1293	1293	-
1000 bis 1499	211	211	-
1500 bis 2999	304	298	6
3000 bis 4999	42	33	9
5000 bis 6999	10	9	1
7000 bis 9999	68	55	13
10000 bis 14999	114	111	3
15000 bis 19999	27	19	8
über 20000	237	5	232
Alter in Jahren			
0 bis 2.0	275	228	47
2.1 bis 5.0	432	345	87
5.1 bis 10.0	587	502	85
10.1 und mehr	1011	958	53
unbekannt	1	1	-
Gesamte Nutzlast aller Fahrzeuge			
nach Nutzlastkategorien (kg)	kg	kg	kg
bis 999	775387	775387	-
1000 bis 1499	250454	250454	-
1500 bis 2999	616027	600137	15890
3000 bis 4999	161259	126639	34620
5000 bis 6999	60430	55390	5040
7000 bis 9999	574610	462600	112010
10000 bis 14999	1547000	1507630	39370
15000 bis 19999	474130	344040	130090
20000 und mehr	6548640	131130	6417510
Total Nutzlast	11007937	4253407	6754530

Fahrzeugbestand per 01.07.2004

Vergleichstabellen

Fahrzeugbestand per 01.07.2004
 Entwicklung der in Verkehr gesetzten Fahrzeuge - seit 1965

Jahr	Motorfahrzeuge							Total Motor- fahr- zeuge	Anhänger FAZG 7	Total Fahrzeuge
	Personen- wagen FAZG 1	Personen- wagen auf 1000 Einwohner	Personen- transport- fahrzeuge FAZG 2	Sachen- transport- fahrzeuge FAZG 3	Landwirtsch. Fahrzeuge FAZG 4	Gewerbliche Fahrzeuge FAZG 5	Motor- räder FAZG 6			
1965	3408	179	157	476	657	9	514	5221	*	5221
1966	3803	197	148	549	671	9	451	5631	*	5631
1967	4283	215	189	614	684	8	382	6160	*	6160
1968	4697	230	188	688	673	6	333	6585	*	6585
1969	5325	251	191	657	669	10	281	7133	511	7644
1970	6210	297	221	776	660	10	331	8208	523	8731
1971	7124	333	210	836	686	8	320	9184	605	9789
1972	7867	359	249	862	687	9	372	10046	684	10730
1973	8447	377	247	1060	663	9	297	10723	659	11382
1974	9129	393	267	1090	677	13	317	11493	760	12253
1975	9413	396	324	1013	683	10	343	11786	839	12625
1976	9899	413	96	995	687	9	353	12039	841	12880
1977	10345	424	93	1027	701	7	472	12645	856	13501
1978	11120	450	93	1091	707	10	512	13533	979	14512
1979	11869	468	100	1155	722	10	553	14409	1094	15503
1980	12569	487	105	1196	751	10	638	15269	1033	16302
1981	13217	524	109	1316	780	10	822	16254	1102	17356
1982	13838	530	115	1384	806	9	916	17068	1212	18280
1983	13498	512	107	1375	817	6	889	16692	1301	17993
1984	14371	542	105	1464	853	6	1149	17948	1418	19366
1985	14804	555	105	1518	880	8	1265	18580	1496	20076
1986	14452	534	102	1524	857	8	1097	18040	1508	19548
1987	15229	556	105	1651	868	7	1226	19086	1648	20734
1988	15889	573	107	1801	872	9	1283	19961	1771	21732
1989	16277	578	108	1877	885	7	1277	20431	1858	22289
1990	16891	594	111	2010	891	9	1321	21233	1946	23179
1991	17328	600	108	2107	895	7	1392	21837	2054	23891
1992	17697	602	109	2163	886	10	1514	22379	2111	24490
1993	17767	595	110	2217	712	149	1582	22537	2110	24647
1994	18256	602	104	2278	719	151	1666	23174	2236	25410
1995	18820	614	119	2348	867	28	1722	23904	2345	26249
1996	19310	624	120	2486	868	27	1873	24684	2476	27160
1997	19926	640	121	2625	867	29	2039	25607	2635	28242
1998	20469	654	132	2753	877	26	2237	26494	2758	29252
1999	21150	661	115	2884	893	26	2443	27511	2852	30363
2000	21784	672	225	2460	916	468	2594	28447	2893	31340
2001	22626	688	224	2600	916	488	2754	29608	2967	32575
2002	23265	694	224	2665	922	509	2878	30463	3079	33542
2003	23524	694	226	2560	923	533	2980	30746	3081	33827
2004	23935	698	237	2591	925	529	3003	31220	3145	34365

Personenwagen: bis 1999 einschliesslich Personenwagen für Warentransport

Seit 1976: Kleinbusse mit 9 Sitzplätzen (inkl. Führer) in den Personenwagen enthalten

Bis 1985: immatrikulierte Fahrzeuge, ab 1986: in Verkehr stehende Fahrzeuge

Gewerbliche Fahrzeuge: 1993, 1994: inkl. landwirtschaftliche Motorfahrzeuge mit Gewerbebewilligung; bis 1999 waren ein Teil der gewerblichen Fahrzeuge den Sachttransportfahrzeugen zugeordnet.

Fahrzeugbestand per 01.07.2004

Personenwagen (FAZG 1) nach Gemeinden

Jahr	Total	Vaduz	Triesen	Balzers	Triesenberg	Schaan	Planken	Eschen	Mauren	Gamprin	Ruggell	Schellenberg	Ausland
1965	3243	910	336	325	185	596	19	299	343	85	78	67	-
1966	3603	996	381	376	207	668	25	317	369	101	98	65	-
1967	4000	1066	418	422	241	721	25	389	408	116	112	82	-
1968	4381	1136	450	486	258	817	31	415	453	114	130	91	-
1969	5000	1274	557	561	296	959	35	461	477	139	136	105	-
1970	5822	1501	660	627	347	1095	41	545	553	168	173	112	-
1971	6657	1664	790	697	396	1279	50	627	612	204	199	139	-
1972	7364	1865	879	780	429	1364	59	697	707	210	223	151	-
1973	7903	1955	949	875	468	1470	60	739	734	233	255	165	-
1974	8614	2078	1043	952	518	1607	74	833	801	254	282	172	-
1975	8862	2123	1070	998	547	1649	63	855	823	260	299	175	-
1976	9899	2346	1172	1107	633	1844	76	966	923	295	341	196	-
1977	10354	2474	1232	1155	673	1931	77	1007	950	302	350	203	-
1978	11120	2679	1278	1227	752	2070	94	1065	1018	337	379	221	-
1979	11869	2834	1374	1319	789	2220	90	1137	1093	371	407	235	-
1980	12569	3005	1465	1392	845	2346	94	1233	1132	391	427	239	-
1981	13217	3147	1575	1459	922	2403	94	1287	1198	427	458	247	-
1982	13838	3320	1640	1506	985	2504	106	1312	1258	451	497	259	-
1983	13498	3219	1609	1490	944	2427	99	1240	1272	445	501	252	-
1984	14371	3475	1677	1582	1012	2588	124	1342	1325	466	509	271	-
1985	14804	3555	1734	1635	1053	2655	126	1377	1342	502	539	286	-
1986	14452	3373	1681	1586	1025	2605	133	1377	1324	491	567	290	-
1987	15229	3536	1823	1685	1076	2739	135	1452	1368	511	598	306	-
1988	15889	3601	1932	1797	1094	2858	142	1521	1446	552	625	321	-
1989	16277	3621	2027	1860	1124	2896	150	1558	1513	554	649	325	-
1990	16891	3691	2125	1961	1190	2994	150	1629	1523	589	696	343	-
1991	17328	3728	2192	2014	1208	3096	165	1681	1567	596	719	362	-
1992	17697	3731	2243	2028	1237	3148	171	1754	1646	617	738	384	-
1993	17767	3689	2266	2032	1264	3132	163	1812	1649	632	723	405	-
1994	18256	3732	2334	2098	1324	3208	171	1857	1684	667	753	428	-
1995	18820	3766	2447	2165	1354	3284	169	1942	1778	695	781	439	-
1996	19310	3752	2565	2242	1401	3291	181	1995	1858	725	857	443	-
1997	19926	3808	2681	2280	1448	3413	188	2103	1892	751	891	471	-
1998	20469	3813	2757	2373	1484	3527	208	2144	1959	769	957	478	-
1999	21150	3962	2865	2451	1495	3629	213	2215	2028	790	994	508	-
2000	21784	4063	2905	2521	1523	3773	216	2265	2096	822	1011	528	61
2001	22626	4124	3020	2669	1573	3974	218	2357	2223	832	1052	548	36
2002	23265	4197	3107	2734	1599	4073	216	2484	2353	830	1085	562	25
2003	23524	4144	3116	2766	1602	4156	229	2521	2434	862	1117	564	13
2004	23935	4174	3161	2816	1620	4239	234	2583	2489	906	1142	561	10

Fahrzeugbestand per 01.07.2004

Personenwagen (FAZG 1) nach Anzahl und Marken

Jahr	Rangfolge nach Anzahl												Andere
	1.	2.	3.	4.	5.	6.	7.	8.	9.	10.	11.	12.	
1994	VW 3397	Opel 1980	Toyota 1368	Ford 1247	Audi 1172	Renault 1122	Mercedes 929	BMW 884	Subaru 720	Mazda 669	Nissan 627	Mitsubishi 494	Andere 3647
1995	VW 3560	Opel 2070	Toyota 1404	Ford 1256	Audi 1243	Renault 1183	Mercedes 979	BMW 894	Subaru 739	Mazda 669	Nissan 638	Mitsubishi 484	Andere 3701
1996	VW 3778	Opel 2033	Toyota 1440	Audi 1304	Ford 1266	Renault 1197	Mercedes 1022	BMW 911	Subaru 710	Mazda 681	Nissan 681	Mitsubishi 467	Andere 3820
1997	VW 3871	Opel 2026	Toyota 1497	Audi 1434	Ford 1294	Renault 1269	Mercedes 1059	BMW 956	Mazda 710	Nissan 699	Subaru 689	Mitsubishi 453	Andere 3969
1998	VW 3922	Opel 2021	Audi 1538	Toyota 1507	Renault 1308	Ford 1305	Mercedes 1119	BMW 1034	Mazda 710	Nissan 676	Subaru 668	Fiat 486	Andere 4175
1999	VW 4099	Opel 2013	Audi 1602	Toyota 1510	Ford 1350	Renault 1346	Mercedes 1236	BMW 1072	Mazda 736	Nissan 670	Subaru 663	Fiat 518	Andere 4335
2000	VW 4279	Opel 2027	Audi 1744	Toyota 1564	Renault 1388	Ford 1378	Mercedes 1332	BMW 1051	Mazda 728	Nissan 659	Subaru 643	Fiat 494	Andere 4497
2001	VW 4489	Opel 1983	Audi 1797	Toyota 1600	Renault 1470	Mercedes 1428	Ford 1407	BMW 1144	Mazda 727	Nissan 649	Subaru 613	Fiat 537	Andere 4782
2002	VW 4638	Opel 1957	Audi 1890	Toyota 1612	Mercedes 1535	Renault 1510	Ford 1366	BMW 1211	Mazda 733	Nissan 647	Subaru 595	Fiat 548	Andere 5023
2003	VW 4730	Audi 1935	Opel 1869	Toyota 1610	Mercedes 1593	Renault 1508	Ford 1373	BMW 1230	Mazda 723	Nissan 618	Subaru 567	Fiat 560	Andere 5208
2004	VW 4720	Audi 2066	Opel 1857	Toyota 1663	Mercedes 1626	Renault 1503	Ford 1335	BMW 1269	Mazda 723	Nissan 609	Volvo 567	Fiat 558	Andere 5439

Fahrzeugbestand per 01.07.2004

Personenwagen (FAZG 1) nach Leergewicht

Jahr	Total	Anzahl Fahrzeuge mit Leergewicht in kg					ohne Angabe
		bis 999	1000 bis 1249	1250 bis 1499	1500 bis 1999	2000 und mehr	
2000	21784 100.0%	4410 20.2%	6180 28.4%	6299 28.9%	4439 20.4%	456 2.1%	- 0.0%
2001	22626 100.0%	4098 18.1%	6251 27.6%	6702 29.6%	5062 22.4%	513 2.3%	- 0.0%
2002	23265 100.0%	3805 16.4%	6189 26.6%	6936 29.8%	5724 24.6%	611 2.6%	- 0.0%
2003	23524 100.0%	3407 14.5%	6129 26.1%	6973 29.6%	6312 26.8%	703 3.0%	- 0.0%
2004	23935 100.0%	3102 13.0%	5986 25.0%	7128 29.8%	6847 28.6%	872 3.6%	- 0.0%

Personenwagen (FAZG 1) nach Gesamtgewicht

Jahr	Total	Anzahl Fahrzeuge mit Gesamtgewicht in kg					ohne Angabe
		bis 1000	1001 bis 1500	1501 bis 2000	2001 bis 2500	2501 und mehr	
2000	21784 100.0%	108 0.5%	5787 26.6%	11452 52.6%	3460 15.9%	977 4.5%	- 0.0%
2001	22626 100.0%	146 0.6%	5559 24.6%	12090 53.4%	3794 16.8%	1037 4.6%	- 0.0%
2002	23265 100.0%	167 0.7%	5329 22.9%	12448 53.5%	4189 18.0%	1132 4.9%	- 0.0%
2003	23524 100.0%	186 0.8%	4990 21.2%	12577 53.5%	4570 19.4%	1201 5.1%	- 0.0%
2004	23935 100.0%	198 0.8%	4786 20.0%	12651 52.9%	4913 20.5%	1387 5.8%	- 0.0%

Fahrzeugbestand per 01.07.2004

Personenwagen (FAZG 1) nach Treibstoffart

Jahr	Total	Anzahl Fahrzeuge mit Treibstoffart						ohne Angabe
		Benzin	Diesel	Elektrisch	Gas	Methanol	Übrige	
2000	21784 100.0%	20633 94.7%	1101 5.1%	4 0.0%	- 0.0%	- 0.0%	- 0.0%	46 0.2%
2001	22626 100.0%	21174 93.6%	1443 6.4%	2 0.0%	- 0.0%	- 0.0%	4 0.0%	3 0.0%
2002	23265 100.0%	21357 91.8%	1899 8.2%	2 0.0%	2 0.0%	- 0.0%	5 0.0%	- 0.0%
2003	23524 100.0%	21129 89.8%	2385 10.1%	3 0.0%	2 0.0%	- 0.0%	5 0.0%	- 0.0%
2004	23935 100.0%	21017 87.8%	2907 12.1%	2 0.0%	4 0.0%	- 0.0%	5 0.0%	- 0.0%

Fahrzeugbestand per 01.07.2004

Personenwagen (FAZG 1) im internationalen Vergleich

Jahr	Personenwagen auf 1000 Einwohner			Ein Personenwagen entfällt auf ... Einwohner		
	Liechtenstein	Schweiz	Österreich	Liechtenstein	Schweiz	Österreich
1970	297	221	162	3.4	5.1	6.2
1971	333	231	178	3.0	4.3	5.6
1972	359	244	196	2.8	4.1	5.1
1973	377	257	206	2.7	3.9	4.9
1974	393	267	219	2.5	3.7	4.6
1975	396	280	229	2.5	3.6	4.4
1976	413	293	243	2.4	3.4	4.1
1977	424	305	261	2.3	3.3	3.8
1978	450	324	272	2.2	3.1	3.7
1979	468	341	285	2.1	2.9	3.5
1980	487	353	301	2.1	2.8	3.3
1981	524	375	306	1.9	2.7	3.3
1982	530	385	312	1.9	2.6	3.2
1983	512	392	320	1.9	2.6	3.1
1984	542	397	327	1.8	2.5	3.1
1985	555	404	335	1.8	2.5	3.0
1986	534	411	345	1.9	2.4	2.9
1987	556	420	354	1.8	2.4	2.8
1988	573	414	369	1.7	2.4	2.7
1989	578	422	384	1.7	2.4	2.6
1990	594	443	396	1.7	2.3	2.5
1991	600	449	410	1.7	2.2	2.4
1992	602	449	412	1.7	2.2	2.4
1993	595	451	426	1.7	2.2	2.3
1994	602	451	435	1.7	2.2	2.3
1995	614	457	447	1.6	2.2	2.2
1996	624	462	458	1.6	2.2	2.2
1997	640	468	469	1.6	2.1	2.1
1998	654	477	481	1.5	2.1	2.1
1999	661	487	495	1.5	2.1	2.0
2000	672	495	506	1.5	2.0	2.0
2001	688	504	516	1.5	2.0	1.9
2002	694	510	485	1.4	2.0	2.1
2003	694	506	490	1.4	2.0	2.0
2004	698	509	501	1.4	2.0	2.0

Fahrzeugbestand per 01.07.2004

Personenverkehrsfahrzeuge (FAZG 2) nach Fahrzeugart

Jahr	Total	Leichter Motorwagen FAZ 10	Schwerer Motorwagen FAZ 11	Gesellschafts- wagen FAZ 20	Kleinbus FAZ 21	Gelenkbus FAZ 22
2000	225 100.0%	102 45.3%	20 8.9%	64 28.4%	36 16.0%	3 1.3%
2001	224 100.0%	94 42.0%	17 7.6%	75 33.5%	35 15.6%	3 1.3%
2002	224 100.0%	105 46.9%	16 7.1%	58 25.9%	41 18.3%	4 1.8%
2003	226 100.0%	105 46.5%	22 9.7%	55 24.3%	40 17.7%	4 1.8%
2004	237 100.0%	109 46.0%	26 11.0%	63 26.6%	35 14.8%	4 1.7%

Fahrzeugbestand per 01.07.2004

Sachtransportfahrzeuge (FAZG 3) nach Fahrzeugart

Jahr	Total	Lieferwagen	Sattelschlepper bis 3.5t	Lastwagen	Leichtes Sattelmotor- fahrzeug FAZ 36	Schweres Sattelmotor- fahrzeug FAZ 37	Sattelschlepper über 3.5t
		FAZ 30	FAZ 38	FAZ 35			FAZ 38
2000	2460 100.0%	1727 70.2%	13 0.5%	435 17.7%	- 0.0%	4 0.2%	281 11.4%
2001	2600 100.0%	1856 71.4%	11 0.4%	430 16.5%	- 0.0%	6 0.2%	297 11.4%
2002	2665 100.0%	1907 71.6%	14 0.5%	431 16.2%	- 0.0%	6 0.2%	307 11.5%
2003	2560 100.0%	1897 74.1%	11 0.4%	414 16.2%	- 0.0%	6 0.2%	232 9.1%
2004	2591 100.0%	1937 74.8%	12 0.5%	401 15.5%	- 0.0%	6 0.2%	235 9.1%

Fahrzeugbestand per 01.07.2004

Sachtransportfahrzeuge (FAZG 3) nach Gesamtgewicht

Jahr	Total	Anzahl Fahrzeuge mit Gesamtgewicht in kg							
		bis 3500	3501 bis 7500	7501 bis 12000	12001 bis 18000	18001 bis 26000	26001 bis 32000	32001 bis 40000	40001 und mehr
2000	2460 100.0%	1740 70.7%	16 0.7%	29 1.2%	483 19.6%	138 5.6%	53 2.2%	1 0.0%	- 0.0%
2001	2600 100.0%	1867 71.8%	18 0.7%	36 1.4%	488 18.8%	128 4.9%	61 2.3%	2 0.1%	- 0.0%
2002	2665 100.0%	1921 72.1%	17 0.6%	33 1.2%	502 18.8%	118 4.4%	72 2.7%	2 0.1%	- 0.0%
2003	2560 100.0%	1908 74.5%	19 0.7%	35 1.4%	417 16.3%	102 4.0%	76 3.0%	3 0.1%	- 0.0%
2004	2591 100.0%	1949 75.2%	18 0.7%	32 1.2%	404 15.6%	105 4.1%	80 3.1%	3 0.1%	- 0.0%

Sachtransportfahrzeuge (FAZG 3) nach Nutzlast

Jahr	Total	Anzahl Fahrzeuge mit Nutzlast in kg							
		bis 999	1000 bis 1499	1500 bis 2999	3000 bis 4999	5000 bis 6999	7000 bis 9999	10000 bis 14999	15000 und mehr
2000	2460 100.0%	667 27.1%	893 36.3%	199 8.1%	14 0.6%	35 1.4%	252 10.2%	305 12.4%	95 3.9%
2001	2600 100.0%	754 29.0%	938 36.1%	197 7.6%	20 0.8%	41 1.6%	247 9.5%	303 11.7%	100 3.8%
2002	2665 100.0%	821 30.8%	928 34.8%	192 7.2%	18 0.7%	41 1.5%	246 9.2%	309 11.6%	110 4.1%
2003	2560 100.0%	847 33.1%	900 35.2%	182 7.1%	23 0.9%	36 1.4%	208 8.1%	260 10.2%	104 4.1%
2004	2591 100.0%	894 34.5%	902 34.8%	170 6.6%	23 0.9%	37 1.4%	197 7.6%	262 10.1%	106 4.1%

Fahrzeugbestand per 01.07.2004

Landwirtschaftliche Fahrzeuge (FAZG 4) nach Fahrzeugart

Jahr	Total	Landw. Traktor FAZ 43	Landw. Arbeitskarren FAZ 52	Landw. Motorkarren FAZ 81	Landw. Kombinations- fahrzeug FAZ 84	Landw. Motor- einachser FAZ 83
2000	916 100.0%	681 74.3%	12 1.3%	170 18.6%	- 0.0%	53 5.8%
2001	916 100.0%	682 74.5%	12 1.3%	171 18.7%	- 0.0%	51 5.6%
2002	922 100.0%	681 73.9%	13 1.4%	178 19.3%	- 0.0%	50 5.4%
2003	923 100.0%	684 74.1%	13 1.4%	176 19.1%	- 0.0%	50 5.4%
2004	925 100.0%	699 75.6%	11 1.2%	176 19.0%	- 0.0%	39 4.2%

Landwirtschaftliche Fahrzeuge (FAZG 4) nach Gesamtgewicht

Jahr	Total	Anzahl Fahrzeuge mit Gesamtgewicht in kg				
		bis 3500	3501 bis 12000	12001 bis 18000	18001 bis 32000	32001 und mehr
2000	916 100.0%	758 82.8%	155 16.9%	1 0.1%	2 0.2%	- 0.0%
2001	916 100.0%	747 81.6%	166 18.1%	1 0.1%	2 0.2%	- 0.0%
2002	922 100.0%	744 80.7%	175 19.0%	1 0.1%	2 0.2%	- 0.0%
2003	923 100.0%	730 79.1%	190 20.6%	1 0.1%	2 0.2%	- 0.0%
2004	925 100.0%	627 67.8%	293 31.7%	3 0.3%	2 0.2%	- 0.0%

Fahrzeugbestand per 01.07.2004

Gewerbliche Fahrzeuge (FAZG 5) nach Fahrzeugart

Jahr	Total	Traktor	Arbeitsmaschine	Arbeitskarren	Motorkarren	Motor-
		FAZ 42	FAZ 50	FAZ 51	FAZ 80	einachser FAZ 82
2000	468 100.0%	18 3.8%	114 24.4%	231 49.4%	105 22.4%	- 0.0%
2001	488 100.0%	22 4.5%	118 24.2%	235 48.2%	113 23.2%	0 0.0%
2002	509 100.0%	23 4.5%	123 24.2%	248 48.7%	115 22.6%	- 0.0%
2003	533 100.0%	23 4.3%	126 23.6%	261 49.0%	122 22.9%	1 0.2%
2004	529 100.0%	18 3.4%	129 24.4%	262 49.5%	119 22.5%	1 0.2%

Gewerbliche Fahrzeuge (FAZG 5) nach Gesamtgewicht

Jahr	Total	Anzahl Fahrzeuge mit Gesamtgewicht in kg					
		bis 3500	3501 bis 7500	7501 bis 18000	18001 bis 26000	26001 bis 32000	32001 und mehr
2000	468 100.0%	138 29.5%	172 36.8%	132 28.2%	23 4.9%	- 0.0%	3 0.6%
2001	488 100.0%	143 29.3%	182 37.3%	137 28.1%	23 4.7%	- 0.0%	3 0.6%
2002	509 100.0%	155 30.5%	177 34.8%	149 29.3%	24 4.7%	1 0.2%	3 0.6%
2003	533 100.0%	167 31.3%	182 34.1%	156 29.3%	24 4.5%	1 0.2%	3 0.6%
2004	529 100.0%	164 31.0%	180 34.0%	156 29.5%	25 4.7%	2 0.4%	2 0.4%

Fahrzeugbestand per 01.07.2004

Motorräder (FAZG 6) nach Fahrzeugart

Jahr	Total	Motorrad FAZ 60	Klein- motorrad FAZ 61	Motorrad- Dreirad FAZ 62	Motorrad- Seiten- wagen FAZ 63	Klein- motorrad- Dreirad FAZ 64	Leicht- motor- fahrzeug FAZ 65	Klein- motor- fahrzeug FAZ 66	Drei-rädriges motor- fahrzeug FAZ 67	Motor- schlitten FAZ 68
2000	2594 100.0%	2101 81.0%	454 17.5%	7 0.3%	19 0.7%	1 0.0%	- 0.0%	5 0.2%	5 0.2%	2 0.1%
2001	2754 100.0%	2197 79.8%	510 18.5%	6 0.2%	21 0.8%	2 0.1%	1 0.0%	9 0.3%	6 0.2%	2 0.1%
2002	2878 100.0%	2258 78.5%	566 19.7%	5 0.2%	22 0.8%	2 0.1%	3 0.1%	13 0.5%	7 0.2%	2 0.1%
2003	2980 100.0%	2344 78.7%	576 19.3%	7 0.2%	19 0.6%	2 0.1%	1 0.0%	18 0.6%	11 0.4%	2 0.1%
2004	3003 100.0%	2495 83.1%	439 14.6%	7 0.2%	17 0.6%	2 0.1%	1 0.0%	28 0.9%	12 0.4%	2 0.1%

Fahrzeugbestand per 01.07.2004
Anhänger (FAZG 7) nach Fahrzeugart

Jahr	Total	Sattel-Sachentransportanhänger FAZ 95	Sachentransportanhänger	Sattel-Anhänger FAZ 89	Sattel-Arbeitsanhänger FAZ 98	Arbeitsanhänger FAZ 94	Sattel-Personentransportanhänger FAZ 96	Personentransportanhänger FAZ 91	Wohnanhänger FAZ 92	Sattel-Wohnanhänger FAZ 88	Sattel-Sportgeräteanhänger FAZ 97	Sportgeräteanhänger FAZ 93	Motorradanhänger FAZ 86	Landw. Anhänger FAZ 85	Landw. Arbeitsanhänger FAZ 87	Übrige Anhänger FAZ 99
2000	2893	327	1768	-	-	435	-	2	188	-	1	142	17	-	-	13
2001	2967	332	1836	-	-	435	-	2	188	-	1	140	20	1	1	11
2002	3079	339	1935	-	-	435	-	2	187	-	1	141	26	1	1	11
2003	3081	270	1990	-	-	427	-	2	203	-	1	141	30	3	3	11
2004	3145	272	2034	-	-	446	-	2	193	-	1	140	33	7	6	11

Fahrzeugbestand per 01.07.2004

Fahrzeuggruppen nach Alter

Fahrzeuggruppen	Jahr	Anzahl Fahrzeuge mit Alter in Jahren				
		0 bis 2.0	2.1 bis 5.0	5.1 bis 10.0	10.1 und älter	unbekannt
Personenwagen (FAZG 1)	2000	4493 20.6%	5485 25.2%	7002 32.1%	4804 22.1%	- 0.0%
	2001	4548 20.1%	5781 25.6%	7154 31.6%	5143 22.7%	- 0.0%
	2002	4473 19.2%	6113 26.3%	7211 31.0%	5468 23.5%	- 0.0%
	2003	4224 18.0%	6490 27.6%	7326 31.1%	5484 23.3%	- 0.0%
	2004	3896 16.3%	6593 27.5%	7707 32.2%	5739 24.0%	- 0.0%
Personentransportfahrzeuge (FAZG 2)	2000	27 12.0%	40 17.8%	63 28.0%	95 42.2%	- 0.0%
	2001	35 15.6%	47 21.0%	59 26.3%	83 37.1%	- 0.0%
	2002	46 20.5%	40 17.9%	64 28.6%	74 33.0%	- 0.0%
	2003	47 20.8%	41 18.1%	52 23.0%	86 38.1%	- 0.0%
	2004	33 13.9%	64 27.0%	55 23.2%	85 35.9%	- 0.0%
Sachentransportfahrzeuge (FAZG 3)	2000	502 20.4%	521 21.2%	608 24.7%	829 33.7%	- 0.0%
	2001	581 22.3%	597 23.0%	559 21.5%	862 33.2%	1 0.0%
	2002	544 20.4%	693 26.0%	566 21.2%	861 32.3%	1 0.0%
	2003	407 15.9%	730 28.5%	627 24.5%	795 31.1%	1 0.0%
	2004	344 13.3%	758 29.3%	724 27.9%	764 29.5%	1 0.0%

Fahrzeugbestand per 01.07.2004

Nutzlastkapazität der Sachtransportfahrzeuge

Jahr	Anzahl Fahrzeuge				Gesamte Nutzlast in Tonnen der Fahrzeuge nach Nutzlastkategorie in kg								
	Total	Lieferwagen FAZ 30	Lastwagen FAZ 35	Sattel-Motorfahrz FAZ 36,37	Total	bis 999 kg	1000 bis 1499 kg	1500 bis 2999 kg	3000 bis 4999 kg	5000 bis 6999kg	7000 bis 9999 kg	10000 bis 14999 kg	15000 und mehr
2000	2166	1727	435	4	6576	473	1061	329	60	210	1584	1316	1543
2001	2292	1856	430	6	6618	536	1110	328	87	247	1435	1199	1676
2002	2344	1907	431	6	6730	579	1097	312	80	245	1428	1126	1863
2003	2317	1897	414	6	6482	595	1064	299	102	213	1351	1069	1789
2004	2344	1937	401	6	6424	626	1060	279	100	218	1210	1105	1826

Nutzlastkapazität der (Sattel)-Sachtransportanhänger

Jahr	Anhänger		Gesamte Nutzlast in Tonnen aller Anhänger nach Nutzlastkategorie in kg									
	Typ	Anzahl	Total	bis 999 kg	1000 bis 1499 kg	1500 bis 2999 kg	3000 bis 4999 kg	5000 bis 6999kg	7000 bis 9999 kg	10000 bis 14999 kg	15000 bis 19999 kg	20000 und mehr
2000	FAZ 90	1768	4507	658	187	359	165	88	631	1300	902	217
	FAZ 95	327	7983	-	1	17	37	12	75	55	396	7390
	Total	2095	12490	658	188	376	202	100	706	1355	1298	7607
2001	FAZ 90	1836	4443	677	212	434	154	62	592	1381	739	192
	FAZ 95	332	8158	-	-	20	31	12	122	40	302	7631
	Total	2168	12601	677	212	454	185	74	714	1421	1041	7823
2002	FAZ 90	1935	4574	715	231	503	152	62	561	1547	624	179
	FAZ 95	339	8467	-	-	16	44	11	112	39	232	8013
	Total	2274	13041	715	231	519	196	73	673	1586	856	8192
2003	FAZ 90	1990	4333	756	242	545	146	55	515	1441	475	158
	FAZ 95	270	6659	-	-	13	39	11	112	39	146	6299
	Total	2260	10992	756	242	558	185	66	627	1480	621	6457
2004	FAZ 90	2034	4253	775	250	600	127	55	463	1508	344	131
	FAZ 95	272	6755	-	-	16	35	5	112	39	130	6418
	Total	2306	11008	775	250	616	162	60	575	1547	474	6549

FAZ 90: Sachtransportanhänger

FAZ 95: Sattel-Sachtransportanhänger