



Archiv - Exemplar
Amt für Volkswirtschaft
Statistik
FL-9490 Vaduz



Liechtensteinische Betriebszählung 1975

Landwirtschaft Band 1
Landwirtschaftsbetriebe
Bodenbenutzungssysteme und Betriebsformen

Amt für Volkswirtschaft, Vaduz
Fürstentum Liechtenstein



Liechtensteinische Betriebszählung 1975

Landwirtschaft Band 1
Landwirtschaftsbetriebe
Bodenbenutzungssysteme und Betriebsformen

Amt für Volkswirtschaft, Vaduz
Fürstentum Liechtenstein

INHALTSVERZEICHNIS

Vorwort	7
Einleitung	9
Umschreibung der Bodenbenutzungssysteme und Betriebsformen	11
Zeichenerklärung	14
Weisungen	15
Fragebogen	17
Situation für die Eintragungen in den Fragebogen 1 + 2	25
Flächenbegriffe	26
Umrechnung der Sömmerungsweiden auf Kulturland mittlerer Ertragsfähigkeit im Tal auf Grund des gesömmernten Rindviehs.	26
Ermittlung des jährlichen Arbeitszeitbedarfes je Betrieb	27
Kleinstproduzenten	28
Umrechnung der Tierbestände in Grossvieheinheiten	28

T A B E L L E N

Nr. Ausgewählte Ergebnisse

1.01 Hauptergebnisse nach Gemeinden und Berggebiet 1975	30
1.02 Betriebe und landwirtschaftliche Nutzfläche (ohne Sömmerungsweiden) nach der Höhenlage des Hauptgebäudes 1975	30
Betriebsleiter	
1.03 Hauptberufliche Betriebsleiter nach dem Alter bei der Betriebsübernahme – Erhebung 1975	30
1.04 Betriebsleiter nach Altersklassen und Berufsverhältnissen 1975	32
1.05 Haupt- und nebenberufliche Betriebsleiter nach Zivilstand, Geschlecht und Altersklassen 1975	32
1.06 Beurteilung der Nachfolge in der Betriebsführung durch die hauptberuflichen Landwirte mit eigenem Land 1975	34
1.07 Beurteilung der Nachfolge in der Betriebsführung durch die nebenberuflichen Landwirte mit eigenem Land 1975	34
1.08 Betriebe von hauptberuflichen Landwirten nach der wichtigsten Zuerwerbstätigkeit des Leiters 1975	34
1.09 Betriebsfläche, Arbeitskräfte und Fachpersonal der hauptberuflichen Landwirte mit Zuerwerbstätigkeiten 1975	36
1.10 Betriebe von nebenberuflichen Landwirten nach der Haupterwerbstätigkeit des Leiters 1975	36
1.11 Betriebsfläche, Arbeitskräfte und Fachpersonal der nebenberuflichen Landwirte nach deren Haupterwerbstätigkeit 1975	36
1.12 Betriebe, Nutzfläche und Nutztierbestände nach Erwerbskategorien 1975	38
1.13 Haushaltungen der hauptberuflichen Betriebsleiter 1975	38
Arbeitskräfte	
1.14 Arbeitskräfte nach der Dauer der Beschäftigung und der sozialen Schichtung 1975	40
1.15 Betriebe nach der Zahl der ständigen Arbeitskräfte 1975	40
1.16 Betriebe nach der landwirtschaftlichen Nutzfläche und der Zahl der Grossvieheinheiten pro ständige männliche Arbeitskraft 1975	42

1.17	Stellvertretungen für den Betriebsleiter und dessen Mitarbeiter 1975	42
Berufsbildung der Arbeitskräfte		
1.18	Betriebe mit Fachpersonal 1975	43
1.19	Arbeitskräfte mit Berufsbildung und Lehrlinge 1975	44
1.20	Arbeitskräfte der Betriebe mit Absolventen von Fachschulen oder Fachprüfungen 1975	44
1.21	Ausgewählte Nutzflächen und Tierbestände der Betriebe mit Männern, die Fachschulen oder Fachprüfungen absolvierten, 1975	46
1.22	Ausgewählte Maschinen und Einrichtungen der Betriebe mit Männern, die Fachschulen oder Fachprüfungen absolvierten, 1975	46
Technische Ausrüstung		
1.23	Motorfahrzeuge und ausgewählte Maschinen 1975	48
1.24	Maschinen, Geräte und Betriebseinrichtungen 1975	48
1.25	Betriebe mit Melkanlagen, Milchkamern und Boilern sowie deren Kuhbestände 1975	50
1.26	Silos, Heubelüftungen und Tierbestände der Betriebe mit Silowirtschaft 1975	50
1.27	Anbinde- und Freilaufställe nach Altersklassen 1975	52
1.28	Rindviehställe pro Betrieb 1975	52
1.29	Rindviehbestände nach Stallformen 1975	52
1.30	Ueberbetrieblicher Maschineneinsatz 1975	54
1.31	Treibstoffverbrauch und Treibstoffvorräte 1975	54
Grundeigentum, Pacht, Parzellierung		
1.32	Betriebe, gegliedert nach Besitzvarianten der bewirtschafteten Fläche, 1975	56
1.33	Betriebe, gegliedert nach dem Anteil des eigenen, des gepachteten und des als Nutzniesser bewirtschafteten Landes an der Betriebsfläche, 1975	56
1.34	Betriebe nach dem Ausmass des Pachtlandes (ohne Wald) 1975	58
1.35	Parzellierungsverhältnisse (ohne Sömmerungsweiden) 1975	58
1.36	Rechtsform der Uebernahme des eigenen Landes – Erhebung 1975	60
1.37	Von den Eltern erworbenes Land und zusätzliche Erwerbungen – Erhebung 1975	60
1.38	Eigentümer des Pacht- und des Nutzniessungslandes sowie des Landes der Verwalterbetriebe 1975	62
1.39	Zahl der Pachtverhältnisse 1975	62
Bodenbenützung, Wald		
1.40	Betriebs-, Kultur- und landwirtschaftliche Nutzfläche sowie Gewächshaus- und Treibbeetfläche der Landwirtschaftsbetriebe 1975	64
1.41	Landwirtschaftliche Nutzfläche nach Hauptkulturen 1975	64
1.42	Landwirtschaftsbetriebe nach der Fläche des offenen Ackerlandes, des Getreide- und des Kartoffelbaues 1975	66
1.43	Landwirtschaftsbetriebe nach der Fläche des Zuckerrüben-, Gemüse-, Raps-, Tabak- und des Rebbaues 1975	66
1.44	Weinbaubetriebe nach der Grösse ihrer Rebfläche 1975	66
1.45	Grössenverhältnisse des Waldes der Landwirtschaftsbetriebe 1975	68

1.46	Parzellierungsverhältnisse des Waldes der Landwirtschaftsbetriebe 1975	68
Nutztierbestände		
1.47	Nutztierbestände der Landwirtschaftsbetriebe 1975	70
1.48	Tiere der Pferdegattung in den Landwirtschaftsbetrieben 1975	70
1.49	Landwirtschaftsbetriebe nach der Grösse ihres Pferdebestandes 1975	72
1.50	Betriebe nach der Grösse ihres Rindviehbestandes 1975	72
1.51	Betriebe nach der Grösse ihres Kuhbestandes 1975	72
1.52	Betriebe nach der Grösse ihres Bestandes an Tieren für die Kälbermast 1975	74
1.53	Betriebe nach der Grösse ihres Bestandes an Tieren für die Grossviehmast 1975	74
1.54	Produktionsrichtungen in der Rindviehhaltung 1975	74
1.55	Sömmerung des Rindviehs 1975	76
1.56	Betriebe nach der Grösse ihres gesömmerten Rindviehbestandes 1975	76
1.57	Betriebe nach der Grösse ihres gesömmerten Kuhbestandes 1975	76
1.58	Betriebe nach der Grösse ihres Schweinebestandes 1975	78
1.59	Betriebe nach der Grösse ihres Mutterschweine- und Zuchteberbestandes 1975	78
1.60	Schweinehaltung nach Berufsgruppen und Produktionsrichtungen 1975	78
1.61	Betriebe nach der Grösse ihres Schafbestandes 1975	80
1.62	Sömmerung der Schafe 1975	80
1.63	Betriebe nach der Grösse ihres Ziegenbestandes 1975	80
1.64	Viehwirtschaft und Futterbau 1975	82
1.65	Landwirtschaftsbetriebe mit Hühnerhaltung nach der Grösse ihres Leghennen- und Masttierbestandes 1975	82
1.67	Landwirtschaftsbetriebe mit Gänsen, Enten oder Truthühnern und solche mit 100 oder mehr Kaninchen 1975	84
1.68	Landwirtschaftsbetriebe mit Bienenhaltung 1975	84
Vertragsproduktion		
1.69	Produktions- und Absatzverträge für ausgewählte pflanzliche Erzeugnisse 1975	84
1.70	Produktions- und Absatzverträge in der Tierhaltung 1975	86
Nach Bodenbenutzungssystemen		
1.71	Betriebe nach Bodenbenutzungssystemen und Betriebsformen 1975	86
1.72	Arbeitskräfte, Parzellierung, ausgewählte Maschinen und Nutztierbestände nach Bodenbenutzungssystemen und Betriebsformen 1975	88
1.73	Kulturfläche, offenes Ackerland, Futterbau, Rebland und obstbauliche Intensivkulturen nach Bodenbenutzungssystemen und Betriebsformen 1975	106
Bodenbenützung		
3.01	Landwirtschaftlich und gartenbaulich genutztes Land nach Hauptkulturen und Gemeinden 1975 ..	124
3.02	Offenes Ackerland nach Hauptkulturen 1975	124
3.03	Hauptfutterfläche nach Kulturarten 1975	124
3.04	Sonderkulturen, Streue- und Torf- sowie Kulturland ohne Bezeichnung der Nutzungsart 1975 ..	126

3.05 Gemüsebau auf Freiland nach Arten 1975	126
3.06 Nutzflächen mit Gemüse als Hauptkultur und ausgewählte Gemüsearten 1975	130
3.07 Grundfläche der Gewächshäuser, Treibbeetkästen und heizbaren Hochtunnel aus Plastik 1975 ..	130
3.08 Benützung der Gewächshäuser 1975	130
3.09 Benützung der Treibbeetkästen 1975	132
3.10 Kulturen unter niedrigen und hohen Plastiktunneln 1975	132
3.11 Gemüse als Nebenkultur nach der Grösse der Anbaufläche 1975	132

V E R G L E I C H S T A B E L L E N

4 Landwirtschaftsbetriebe 1965, 1969, 1975	137
5 Bodenbenützung 1965, 1969, 1975	138
6 Zahl der Pflanzler ausgewählter Kulturen seit 1965	139
7 Landwirtschaftsbetriebe nach Betriebsformen und Bodenbenützungssystemen 1965, 1975	140

VORWORT

Mit Regierungsbeschluss vom 25. März 1975 hat die Fürstliche Regierung die Durchführung einer Betriebszählung im Jahre 1975 angeordnet und zwar insbesondere im Hinblick auf die Erhebung von Strukturdaten des Agrarsektors, vom 15. – 30. Juni 1975, und die Erhebung von Strukturdaten der übrigen Wirtschaftssektoren vom 15. – 30. September 1975.

Das Erhebungsprogramm für die Landwirtschaft, den Gartenbau und die Forstwirtschaft entsprach im wesentlichen jenem der Betriebszählung im Jahre 1965. Von den neuen Fragestellungen sozio-ökonomischer Art seien namentlich folgende erwähnt: Alter des Betriebsleiters bei der Betriebsübernahme, voraussichtliche Nachfolge in der Betriebsführung, Zählung aller im Landwirtschaftsbetrieb lebenden Personen, überbetriebliche Zusammenarbeit. Im betriebswirtschaftlichen Bereich drängten sich veränderte Fragestellungen in Bezug auf die technische Ausrüstung auf und schliesslich wurde erstmals im Rahmen einer Betriebszählung nach der Vertragsproduktion im Pflanzenbau und in der Tierhaltung gefragt. Dank der elektronischen Datenverarbeitung war es möglich, die Angaben der Betriebsleiter in reicherer Gliederung darzustellen.

Die sogenannten vorläufigen Ergebnisse, welche aufgrund einer Handauszählung erstellt wurden und Auskunft über die Zahl aller Betriebe, jene von hauptberuflichen Landwirten geführten, die Nutzfläche, die Fläche des offenen Ackerlandes, die Grössenverhältnisse und den Nutztierbestand nach Gemeinden gaben, sind im Interesse einer möglichst aktuellen Statistik bereits am 2. September 1975 veröffentlicht worden.

Die Erhebung selbst sowie die Kontrollarbeiten hat das Amt für Volkswirtschaft durchgeführt. Die Zählpapiere waren gleichlautend wie die in der Schweiz verwendeten. Dies ermöglichte die Auswertung über das schweizerische EDV-Programm. Das Eidgenössische Statistische Amt hat in verdankenswerter Weise die Erstellung und Lieferung der Maschinentabellen auch für unser Land übernommen. Für diese Unterstützung sprechen wir den Herren Prof. Dr. J. J. Senglet, Dipl. Ing. Agr. M. Grünenfelder, Chef der Sektion Agrarstatistik, der die Aufarbeitung im Eidgenössischen Rechenzentrum unter Mitwirkung von Dipl. Ing. Agr. M. Kammermann und Ing. (grad.) W. Kipfer leitete, sowie Adjunkt J. Werder vom Elektronischen Rechenzentrum der Bundesverwaltung, dem die Leitung der maschinellen Auswertung oblag, unseren Dank aus.

Vaduz, im Dezember 1977

AMT FÜR VOLKSWIRTSCHAFT
DES FÜRSTENTUMS LIECHTENSTEIN

Dr. Benno Beck

EINLEITUNG

a) Landwirtschaftsbetriebe

Die landwirtschaftliche Betriebszählung 1975 hat aufgezeigt, dass sich die Anzahl der landwirtschaftlichen Betriebe wie schon früher weiterhin verringerte. So sind in den Jahren 1965 bis 1975 die Landwirtschaftsbetriebe um 316 auf 582 zurückgegangen. Dies entspricht einem Rückgang innerhalb von 10 Jahren um 35,2%. Bei den Betrieben der hauptberuflichen Landwirte musste sogar ein Rückgang von 43,6% festgestellt werden.

b) Betriebe hauptberuflicher Landwirte nach Kulturfläche:

<u>Fläche in ha</u>	<u>1975</u>	<u>1965</u>
0 — 1	—	3
1,01 — 5	19	90
5,01 — 10	51	136
10,01 — 20	73	88
20,01 — 50	42	14
50,01 +	6	2
T o t a l	191	333

Die schon in den letzten Zählperioden festgestellte Tendenz der Auflassung von Klein- und Kleinstbetrieben hat sich auch bei der Betriebszählung 1975 erneut bestätigt. Die Anzahl der Betriebe von hauptberuflichen Landwirten bis zu 20 ha hat sich seit der letzten Betriebszählung 1965 stark verringert. Durch die Auflassung von Klein- und Kleinstbetrieben fand eine Aufstockung zu grösseren Betrieben statt, indem die verbleibenden Landwirte das frei gewordene Land pachtweise zur Vergrößerung der Betriebsfläche übernehmen konnten. So stieg z. B. die Zahl der Betriebe hauptberuflicher Landwirte mit einer Kulturfläche zwischen 20,1 bis 50 ha in den Jahren 1965 bis 1975 von 14 auf 42 und hat sich damit verdreifacht. Die landwirtschaftliche Nutzfläche je Betrieb von hauptberuflichen Landwirten hat sich seit 1965 verdoppelt.

c) Rindviehhaltung

Eine auffällige Veränderung ergab sich auch in der Rindviehhaltung. Die Zahl der Betriebe mit Rindvieh ist zwar von 548 auf 288 zurückgegangen, hingegen hat sich die Zahl der Tiere pro Betrieb verdoppelt und zwar von 10 auf 20 Tiere.

d) Technische Ausrüstung

In bezug auf die technische Ausrüstung zeigt sich ein ähnliches Bild. 35,2% weniger Landwirte halten praktisch die gleiche Zahl von landwirtschaftlichen Maschinen und Zugfahrzeugen wie 1965. Grosse Veränderungen zeigten sich auch beim Fassungsvermögen der Silobehälter, das sich in den letzten 10 Jahren verdreifacht hat.

e) Bodenbenützung

Die landwirtschaftliche Nutzfläche ist insgesamt um 10% zurückgegangen. Hauptursache für diese Entwicklung ist insbesondere die Umstellung von der früher vorherrschenden Gras- und Heufütterung auf Silofütterung, was durch den Rückgang der Weidefläche auch statistisch untermauert wird. Die Nutzfläche für offenes Ackerland hat sich allerdings um 6,9% auf 39 ha vergrössert. Auf dem grössten Teil dieser zusätzlichen Ackerfläche wird Silo-, Grün- und Körnermais angepflanzt.

f) Betriebsformen und Bodenbenützungssysteme

Die Verlagerung der reinen Graswirtschaft auf Betriebe mit Ackerland ist aus nachstehender Tabelle ersichtlich. Auffällig ist auch der Rückgang der Getreidebaubetriebe und der Kleinbetriebe.

			<u>1975</u>	<u>1965</u>
Graswirtschaften mit	2,1% – 10%	Ackerland	92	218
Gras-Ackerbaubetriebe mit	10,1% – 30%	Ackerland	104	257
Getreidebaubetriebe			4	15
Kleinbetriebe			81	115

Vorbemerkungen

Erfüllt der gleiche Betrieb die Bedingungen von zwei oder mehreren Betriebsformen oder Bodenbenützungssystemen, wird er stets der Kategorie mit der kleinsten Ordnungszahl (01 bis 34) zugeteilt.

Die in den Umschreibungen verwendeten Flächenbegriffe sind auf Seite 26 ff erläutert.

Begriffe

Umschreibung des Bodenbenützungssystems beziehungsweise der Betriebsform

04 Weinbaubetriebe I

Betriebe, deren Rebfläche, inbegriffen die Rebschulen, 25 bis 75 % der landwirtschaftlichen Nutzfläche und über 50 % der Spezialkulturen ausmacht sowie mindestens 10 Aren misst.

Daneben dürfen sie nicht mehr besitzen als:

- 1 Schwein pro 4 Aren Rebfläche,
- 5 Schafe und/oder Ziegen pro 8 Aren Rebfläche,
- 25 Stück Geflügel pro 2 Aren Rebfläche,
- 25 Bienenvölker pro 2 Aren Rebfläche,
- 1 Stück Grossvieh pro 16 Aren Rebfläche.

05 Weinbaubetriebe II

Betriebe, deren Rebfläche, inbegriffen die Rebschulen, mehr als 75 % der landwirtschaftlichen Nutzfläche und über 50 % der Spezialkulturen ausmacht sowie mindestens 10 Aren misst.

Daneben dürfen sie nicht mehr Nutztiere besitzen als die Weinbaubetriebe I.

06 Intensivobstbaubetriebe

Betriebe, deren obstbauliche Intensivkulturen mindestens 10 Aren messen und wenigstens 25 % der landwirtschaftlichen Nutzfläche sowie über 50 % der Spezialkulturen ausmachen.

Daneben dürfen sie im Verhältnis zur Fläche der obstbaulichen Intensivkulturen nicht mehr Nutztiere besitzen als die Weinbaubetriebe I im Verhältnis zur Rebfläche.

07 Beerenobstbetriebe

Betriebe, deren Beerenkulturen mindestens 10 Aren messen und wenigstens 25 % der landwirtschaftlichen Nutzfläche sowie über 50 % der Spezialkulturen ausmachen.

Daneben dürfen sie im Verhältnis zur Fläche der Beerenkulturen nicht mehr Nutztiere besitzen als die Weinbaubetriebe I im Verhältnis zur Rebfläche.

08 Landwirtschaftliche Gemüsebaubetriebe

Landwirtschaftsbetriebe, deren mit Gemüse als Hauptkultur (ohne Karotten und Drescherbsen) bepflanzte Fläche mindestens 10 Aren misst und wenigstens 25 % der landwirtschaftlichen Nutzfläche sowie über 50 % der Spezialkulturen ausmacht.

Daneben dürfen sie im Verhältnis zur Gemüsefläche nicht mehr Nutztiere besitzen als die Weinbaubetriebe I im Verhältnis zur Rebfläche.

10 Betriebe mit mehreren Spezialkulturen

Betriebe, deren Gesamtfläche der Spezialkulturen mindestens 10 Aren misst und wenigstens 25 % der landwirtschaftlichen Nutzfläche ausmacht.

Daneben dürfen sie im Verhältnis zur Gesamtfläche der Spezialkulturen nicht mehr Nutztiere besitzen als die Weinbaubetriebe I im Verhältnis zur Rebfläche.

11 Kleinbetriebe

Landwirtschaftsbetriebe mit höchstens 50 Aren Kulturfläche und nicht mehr als:

- 19 Mastkälbern,
- 19 Schweinen,
- 49 Schafen und/oder Ziegen,
- 150 Stück Geflügel,
- 150 Bienenvölkern.

12 Geflügelhaltungsbetriebe I

Betriebe mit 151 bis 300 Stück Geflügel, die daneben nicht mehr besitzen als:

- 1 Schwein pro 20 Stück Geflügel,
- 1 Schaf oder 1 Ziege pro 8 Stück Geflügel,
- 1 Stück Grossvieh pro 100 Stück Geflügel,
- 4 Aren landwirtschaftliche Nutzfläche pro 5 Stück Geflügel,
- 5 Aren Spezialkulturen pro 16 Stück Geflügel.

13 Geflügelhaltungsbetriebe II

Betriebe mit mehr als 300 Stück Geflügel.

In bezug auf die Tierbestände, die landwirtschaftliche Nutzfläche und die Spezialkulturen gelten die Einschränkungen unter Geflügelhaltungsbetriebe I.

14 Schweinehaltungsbetriebe

Betriebe mit mehr als 19 Schweinen, die daneben nicht mehr besitzen als:

- 1 Stück Grossvieh pro 4 Schweine,
- 5 Schafe und/oder Ziegen pro 2 Schweine,
- 10 Stück Geflügel pro 1 Schwein,
- 15 Aren landwirtschaftliche Nutzfläche pro 1 Schwein,
- 4 Aren Spezialkulturen pro 1 Schwein.

15 Schafhaltungsbetriebe

Betriebe mit mehr als 49 Schafen, die daneben nicht mehr besitzen als:

- 1 Stück Grossvieh pro 10 Schafe,
- 1 Schwein pro 4 Schafe,
- 1 Ziege pro 1 Schaf,
- 15 Stück Geflügel pro 1 Schaf,
- 6 Aren landwirtschaftliche Nutzfläche pro 1 Schaf,
- 8 Aren Spezialkulturen pro 5 Schafe.

20 Streuebetriebe

Betriebe, deren landwirtschaftliche Nutzfläche besteht aus:

- mehr als 50 % Torf- und Streuland,
- höchstens 12,5 % Spezialkulturen.

21 Waldbetriebe mit Landwirtschaft

Landwirtschaftsbetriebe, deren Kulturfläche besteht aus:

- mehr als 70 % Wald,
- höchstens 7,5 % Spezialkulturen.

22 Reine Graswirtschaften

Betriebe, in denen ausmachen:

- die Ackerfläche höchstens 2 % der landwirtschaftlichen Nutzfläche,
- die umgerechneten Sömmerungsweiden höchstens 50 % der Kunstwiesen und des Dauergrünlandes zusammen.

23 Graswirtschaften mit etwas Ackerbau

Betriebe, in denen ausmachen:

- die Ackerfläche über 2 bis 10% der landwirtschaftlichen Nutzfläche,
- die umgerechneten Sömmerungsweiden höchstens 50 % der Kunstwiesen und des Dauergrünlandes zusammen.

24 Gras-Ackerbaubetriebe

Betriebe, in denen ausmachen:

- die Ackerfläche über 10 bis 30 % der landwirtschaftlichen Nutzfläche,
- die umgerechneten Sömmerungsweiden höchstens 50 % der Kunstwiesen und des Dauergrünlandes zusammen.

25 Kunstfutterbaubetriebe, Total

Betriebe, in denen ausmachen:

- der Kunst- und Ackerfutterbau mehr als 40 % der landwirtschaftlichen Nutzfläche,
- die Fläche 'Getreide 2' (vgl. S. 17) höchstens 50 % der Ackerfläche.

Davon sind:

26 Kunstfutterbaubetriebe I

Betriebe, deren Kunst- und Ackerfutterbau über 40 bis 50 % der landwirtschaftlichen Nutzfläche ausmacht.

27 Kunstfutterbaubetriebe II

Betriebe, deren Kunst- und Ackerfutterbau mehr als 50 % der landwirtschaftlichen Nutzfläche ausmacht.

28 Getreidebaubetriebe

Betriebe, in denen ausmachen:

- die Ackerfläche mehr als 30 % der landwirtschaftlichen Nutzfläche,
- die Fläche 'Getreide 2' mehr als 50 % der Ackerfläche.

29 Hackfruchtbaubetriebe

Betriebe, in denen ausmachen:

- die Ackerfläche mehr als 30 % der landwirtschaftlichen Nutzfläche
- die Fläche der Hackfrüchte mehr als 30 % der Ackerfläche,
- die Fläche 'Getreide 2' höchstens 50 % der Ackerfläche,
- die Fläche der Hackfrüchte mindestens gleichviel wie die Fläche 'Getreide 2'.

30 Kombinierte Ackerbaubetriebe, Total

Betriebe,

- deren Ackerfläche mehr als 30 % der landwirtschaftlichen Nutzfläche ausmacht,
- die jedoch die Bedingungen der Kunstfutterbau-, der Getreidebau- und der Hackfruchtbaubetriebe nicht erfüllen.

Davon mit vorherrschendem:

31 Getreidebau

Betriebe, in denen die Fläche 'Getreidebau 2' x 2 grösser ist als:

- die Fläche der Hackfrüchte x 3,
- die Fläche des Kunst- und Ackerfutterbaues.

32 Hackfruchtbau

Betriebe, in denen die Fläche der Hackfrüchte x 3 grösser ist als:

- die Fläche des Kunst- und Ackerfutterbaues,
- die Fläche 'Getreide 2' x2.

33 Kunst- und Ackerfutterbau

Betriebe, in denen die Fläche des Kunst- und Ackerfutterbaues grösser ist als:

- die Fläche 'Getreide 2' x 2,
- die Fläche der Hackfrüchte x 3.

34 Übrige Betriebe

Alle in den Systemen 01 bis 33 nicht erfassten Betriebe.

Zeichenerklärung

Ein Strich (–) an Stelle einer Zahl bedeutet Null (nichts).

Eine Null (0 oder 0,0 usw.) an Stelle einer anderen Zahl bedeutet eine Grösse, die kleiner ist, als die Hälfte der verwendeten Zählseinheit.

Ein Punkt (.) an Stelle einer Zahl bedeutet, dass die Zahlenangabe nicht möglich ist, weil die begrifflichen Voraussetzungen dazu fehlen.

Ein Stern (*) an Stelle einer Zahl bedeutet, dass die Zahlenangabe nicht erhältlich oder nicht erhoben worden ist.



Weisungen für die Zählung der Landwirtschafts-, Gartenbau-, Privatwald- und Fischereibetriebe

I. Wer hat den Fragebogen Nr. 1 auszufüllen?

1. **Alle Personen, die mindestens 25 Aren (2500 m²) Kulturland (einschliesslich Wald) bewirtschaften;** Parkanlagen und Ziergärten gelten für die Bemessung der Mindestfläche nicht als Kulturland.
2. **Alle Personen, die insgesamt mindestens 10 Aren (1000 m²) Reben, Gemüse, Beeren, Tabak, Medizinalpflanzen oder obstbauliche Intensivkulturen bewirtschaften.** Als obstbauliche Intensivkulturen gelten geschlossene Nieder- und Halbstammanlagen (ohne Flächen des Feld- und Streuobstbaues), die **pro Hektare** mindestens 300 Bäume (Kirschbäume 250) aufweisen.
3. **Alle Personen, die zu Erwerbszwecken oder zur Selbstversorgung Nutztiere halten** – auch wenn kein Kulturland bewirtschaftet wird –, und zwar entweder:
mindestens 1 Stück Grossvieh (Pferde, auch Sportpferde, Rindvieh) oder
mindestens 2 Stück Kleinvieh (Schweine, Schafe oder Ziegen) oder
mindestens 1 Stück Kleinvieh neben 15 Stück Geflügel oder 15 Bienenvölkern oder
mindestens 30 Stück Geflügel oder 30 Bienenvölker oder 100 Kaninchen.
Metzger und Viehhändler ohne Landwirtschaftsbetriebe, die nur Schlacht- oder Handelsvieh (ausgenommen Pferde) haben, müssen keinen Landwirtschaftsbogen ausfüllen.
4. **Alle Gemüse- und Blumengärtner, Landschaftsgärtner, Gartengestalter und öffentlichen Gärtnereien,** die Setzlinge, Ziersträucher, Blumen, Gemüse, Champignons usw. zum Verkauf produzieren, oder die auf eigene Rechnung die Anlage und den Unterhalt von Gärten, Parkanlagen, Friedhöfen usw. übernehmen.
Alle Gartenbaubetriebe, Betriebe mit mehr als 10 Aren Gemüsebau oder gärtnerischen Kulturen sowie solche mit Gewächshäusern, Frühbeetfenstern oder heizbaren Plastiktunneln haben zusätzlich das Spezialblatt Nr. 2 auszufüllen.
5. **Alle Inhaber von Forstgärten und Baumschulbetrieben,** die Obstbäume, Rebstecklinge, Zierpflanzen, Ziersträucher, Zierhölzer, Rosenkulturen, Waldbäume usw. heranziehen.
6. **Alle Personen, die berufsmässig Fischerei oder Aufzucht von Fischen betreiben.**
7. **Alle Personen, die berufsmässig Pelztiere, Hunde oder andere Tiere züchten.**
8. **Alle Unternehmer** (private und Genossenschaften), die mit **landwirtschaftlichen Maschinen Lohnarbeiten verrichten**, auch wenn sie keinen Landwirtschaftsbetrieb führen. Unternehmer, die keine der unter Ziffer 1 bis 7 erwähnten Bedingungen erfüllen, also keinen Landwirtschafts-, Gartenbau-, Privatwald- oder Fischereibetrieb führen, haben neben der genauen Adressangabe nur die Abschnitte M. und N. auf Seite 6 des Fragebogens 1 auszufüllen.

II. Weisungen für alle Betriebsinhaber

1. Die Betriebe müssen in **jener Gemeinde gezählt** werden, in der sich die **Wohngebäude**, die wichtigsten Scheunen und Stallungen des Betriebes befinden, in Zweifelsfällen in der Gemeinde, in welcher der Betriebsinhaber wohnt.
2. Im Fragebogen ist die **Fläche sämtlicher im Jahre 1975 bewirtschafteten Grundstücke** (eigenes Land, gepachtetes Land und Nutzniessungsland) anzugeben. Darin enthalten ist auch das ausserhalb der Wohnsitzgemeinde gelegene und vom Betriebsinhaber ebenfalls bewirtschaftete Land – auch dasjenige im Ausland.

3. **Pächter** von **Gemeinde- und Korporationsland** haben dieses als Pachtland anzugeben. Grundstücke, welche kraft eines Bürger- oder Korporationsrechtes unentgeltlich oder stark verbilligt genutzt werden, sind vom Bewirtschafter als Nutzniessungsland anzugeben.
4. Land, von dem **stehende Ernten oder Erträge** verkauft werden (z.B. Versteigerung des Heugrases, der Streue, Verkauf des Ertrages der Gemeindereben usw.), muss von seinem **Eigentümer** angegeben werden. Der Käufer von stehenden Ernten hat das betreffende Land in seinem Fragebogen **nicht** zu berücksichtigen.

III. Weisungen für Betriebe mit Rebland

1. **Die Bewirtschafter von Reben** haben alle eigenen und gepachteten – aber nicht die verpachteten – Rebflächen in den Fragebogen einzutragen, und zwar auch dann, wenn das Rebland ausserhalb ihrer Wohngemeinde liegt oder von einem Rebmann im Akkord oder Taglohn besorgt wird. Dagegen gehört das von ihnen im Akkord oder Taglohn für andere Eigentümer bearbeitete Rebland **nicht** in den Fragebogen ihres Betriebes.
2. **Rebleute, die Rebland von ausserhalb der Gemeinde wohnenden Eigentümern besorgen, haben für jeden dieser Eigentümer einen Fragebogen auszufüllen, unter Angabe der genauen Adresse und der Wohnsitzgemeinde dieser Eigentümer.**

IV. Weisungen für Betriebe mit Wald

1. **Landwirte, Weinbauern, Gärtner, auch Landwirtschaftsbetriebe des Staates**, haben ihre Waldungen – **nicht dagegen die Anteile an Waldkorporationen** – im gleichen Fragebogen anzugeben wie die übrigen von ihnen bewirtschafteten Grundstücke.
2. Der Verpächter eines Betriebes hat für den Wald, den er selber nutzt (auch wenn der Pächter die Waldarbeiten besorgt), den Fragebogen Nr. 1 auszufüllen. Der Pächter hat somit den vom Eigentümer genutzten Wald in seinem Fragebogen **nicht** aufzuführen.
3. Die 25 oder mehr Aren messenden Waldungen von **Privatpersonen**, die kein anderes Kulturland bewirtschaften, sind vom Eigentümer oder durch den von ihm beauftragten Verwalter (Förster) mit dem Fragebogen Nr. 1 zu zählen.
4. Die **Waldungen des Staates, der Gemeinden, von öffentlich-rechtlichen Korporationen und Algenossenschaften** sind mit dem Fragebogen für Besitzer von öffentlichem Wald zu zählen, den der Förster direkt vom Landesforstamt des Fürstentums Liechtenstein erhält. Bewirtschafter von Landwirtschaftsbetrieben der öffentlichen Hand haben den von ihnen bewirtschafteten Wald auch im Fragebogen Nr. 1 einzutragen.



Liechtensteinische Betriebszählung 1975

Erhebung vom 30. Juni

Fragebogen für Landwirtschaft, Gartenbau, Privatwald und Fischerei

Bitte lesen Sie vor dem Ausfüllen diesen Bogen und die dazugehörige Anleitung (Formular 1.1) genau durch. Sie erleichtern sich damit die Beantwortung der Fragen. Die Nummern (1) - (37) verweisen auf Randbemerkungen. Die vorgedruckten Ziffern X 001 usw. sowie jene ausserhalb der anzukreuzenden Felder, z.B. 5, werden für die maschinelle Aufarbeitung benötigt.

Die Angaben sind von allen mit der Zählung betrauten Personen streng vertraulich zu behandeln.

Durch die Zählorgane der Gemeinde auszufüllen

Gemeinde _____

Höhe über Meer des Hauptgebäudes, Meter: _____

Grid for height measurement with numbers 21, 24

Ortsteil _____

Zutreffendes ankreuzen

Zählkreis-Nr. _____

- Talgebiet 4

Betriebs-Nr. _____

- Berggebiet 5

Adresse des Betriebsleiters bzw. der Firma (Maschinen- oder Blockschrift wählen)

Telefon 0 ____ / ____

Familienname

Vorname

Beruf

Strasse, Hof

Postleitzahl

Poststelle

A. Betriebsleiter

Zutreffendes ankreuzen

Der Betriebsleiter ist: - ledig 1 - verwitwet 3 - verheiratet 2 - geschieden* 4

- geboren im Jahr

Alter des Betriebsleiters bei der ersten Uebernahme eines Betriebes als Pächter, Eigentümer oder Verwalter? _____

Grid for age measurement with numbers 32, 33

(1) Nur durch Betriebsleiter von über 50 Jahren zu beantworten.

Ist die Weiterführung des Betriebes durch einen Anwärter aus der Familie oder Verwandtschaft wahrscheinlich (1)?

Ja 1
Nein 2

(2) Hauptberuf: Tätigkeit, die den grösseren Teil der Arbeitszeit des Betriebsleiters beansprucht; in Zweifelsfällen ist es jene Tätigkeit, die das grössere Einkommen abwirft.

Hauptberuf des Betriebsleiters (2): _____

Grid for main profession with numbers 35, 36

Bitte genau angeben, ob der Betriebsleiter als Landwirt, Förster, Fischer, Gärtner, Schlosser, Kaufmann usw. tätig ist.

Wichtigste Nebenerwerbstätigkeit (2): _____

Grid for secondary profession with numbers 37, 38

(3) Als andere Landwirtschaftsbetriebe sind solche zu betrachten, die mit Arbeitskräften, Maschinen, Zugtieren bewirtschaftet werden, die nicht zu dem mit diesem Fragebogen gezählten Betrieb gehören.

Führen Sie neben diesem Betrieb noch andere:

Wenn ja, ankreuzen

- Landwirtschafts- (3), Gartenbau-, Forstwirtschafts- oder Fischereibetriebe? x 001 1

- Gewerbe-, Industrie- oder Handelsbetriebe? x 002 1

Wenn ja, vollständige Adresse dieser Betriebe angeben:

4 Frauen, die hauptsächlich im Haushalt arbeiten, sind nicht zu den hauptberuflichen Arbeitskräften zu zählen.

B. Arbeitskräfte (15 und mehr Jahre alt) 4

Arbeitskräfte, die wegen Krankheit usw. vorübergehend abwesend oder arbeitsunfähig sind, müssen mitgezählt werden, nicht hingegen jene Personen, die wegen Alters, Gebrechen usw. arbeitsunfähig sind.

Zahl der Arbeitskräfte in Landwirtschaft, Gartenbau, Forstwirtschaft oder Fischerei im Erhebungszeitpunkt

Betriebsleiter (Eigentümer, Pächter, Nutzniesser, Verwalter) x 003

Familieneigene Arbeitskräfte (Ehegatte, Eltern, Söhne, Töchter, Enkel, Geschwister, Onkel usw.) x 004

Familienfremde Arbeitskräfte: Liechtensteiner x 005

Ausländer x 006

Total Arbeitskräfte x 007

Davon Lehrlinge mit Vertrag x 008

Hauptberuflich, d.h. während des grösseren Teils ihrer jährlichen Arbeitszeit in diesem Betrieb tätig				Nebenberuflich oder gelegentlich in diesem Betrieb tätig			
	Männer		Frauen		Männer		Frauen
x 003		x 009		x 015		x 020	
x 004		x 010		x 016		x 021	
x 005		x 011		x 017		x 022	
x 006		x 012		x 018		x 023	
x 007		x 013		x 019		x 024	
x 008		x 014					

5 Mitzuzählen sind der Betriebsleiter und alle ständig in seinem Haushalt lebenden Arbeitskräfte und übrigen Personen.

C. Ständig im Haushalt des Betriebsleiters lebende Personen 5

Auch solche, die nicht im Betrieb mitarbeiten

Kinder unter 15 Jahren x 025

Personen von 15 und mehr Jahren x 026

	Männlich		Weiblich
x 025		x 027	
x 026		x 028	

Bei getrennten Haushaltungen von zwei oder mehr Betriebsleitern, sind alle Haushaltmitglieder gemeinsam anzugeben.

D. Ueberbetriebliche Zusammenarbeit

Stellvertretungen 6 erfolgen durch:

Personen von 15 und mehr Jahren: Zutreffendes ankreuzen

- betriebseigene x 031 1

- betriebsfremde: Landwirte x 032 1

- Nichtlandwirte x 033 1

- Betriebs- oder Dorfhelfer x 034 1

- Aushilfen im Landdienst x 035 1

Kinder unter 15 Jahren x 036 1

Stellvertretungen sind nicht gesichert oder ungenügend x 037 1

Maschinen

Werden in Ihrem Betrieb Maschinen eingesetzt, die Sie mit andern Betriebsinhabern gemeinsam besitzen 7? x 038 1

Werden in Ihrem Betrieb Maschinen eingesetzt, an denen Sie keinen Besitzanteil haben:

- aushilfweise, ohne feste Abmachung (z.B. nachbarliche Aushilfe)? x 039 1

- im Rahmen eines Maschinenringes? (früher Maschinengemeinde) x 040 1

- von privaten Lohnunternehmern? (Personen, die erwerbsmässig Maschinenarbeit verrichten, z.B. dreschen, Bäume spritzen) x 041 1

- von Genossenschaften? (auch solche von landw. Bezugs- und Absatzgenossenschaften) x 042 1

8 Darunter sind die Stellvertretungen im Betrieb (nicht im Haushalt) bei kürzerer Abwesenheit des Betriebsleiters oder von Mitarbeitern wegen Krankheit, Ferien usw. zu verstehen.

Als betriebseigene Personen gelten neben allen hauptberuflich in diesem Betrieb beschäftigten Arbeitskräften auch jene gelegentlichen Mitarbeiter, die ständig im Haushalt des Betriebsleiters leben.

7 Ohne solche von Maschinenringen (früher Maschinengemeinden) oder Maschinen-genossenschaften.

E. Berufsbildung

Wie viele im Betrieb tätige Männer absolvierten in einem der folgenden Berufe:

Landwirt, Geflügelzüchter, Gemüsebauer, Gemüsegärtner, Obstbauer und Winzer, Gärtner, Forstwart oder Förster

- die Lehrlingsprüfung? x 051
- die Fachschule 8? x 052
- die Fähigkeitsprüfung (früher Berufsprüfung)? x 053
- die Meisterprüfung, ein Technikums- oder ein Hochschulstudium? x 054

Betriebsleiter	Mitarbeiter
x 051	x 055
x 052	x 056
x 053	x 057
x 054	x 058

Wie viele im Betrieb tätige Frauen absolvierten:

- die vertragliche Haushaltungslehre? x 059
- die Frauenfach-, Haushalts- oder Bäuerinnenschule? x 060
- die Berufsprüfung für Bäuerinnen? x 061
- eine Fachprüfung oder Fachschule für Gemüse- oder Gartenbau? x 062

Anzahl
x 059
x 060
x 061
x 062

8 Landwirtschaftliche Winter- oder Jahresschulen, Bergbauern- oder Alpwirtschaftsschulen, Geflügelzucht-, Obst-, Wein- und Gartenbau-schulen sowie Försterschulen.

Die die Berufslehre begleitende Berufsschule oder die frühere landwirtschaftliche Fortbildungsschule ist hier nicht gefragt.

9 Ein nur durch verschiedene Kulturen, Fahr- und Güterwege aufgeteiltes Grundstück gilt als **eine Parzelle**; ebenso eigenes und gepachtetes Land sowie Nutzniessungsland, das aneinandergrenzt.

Bei den Kulturlandparzellen gilt auch eigener Wald und bei den Waldparzellen eigenes Kulturland als Abgrenzung.

10 Nicht mitzuzählen sind die Alp- und Juraweiden, die nur zur **Viehsommerung** dienen und frühestens von Mitte Mai bis spätestens Ende September bestossen werden und von denen im Alpengebiet das Vieh nicht täglich in die Ställe des Wintergutes zurückkehrt. Als Sommerungsweiden sind auch Gemeindefeiden zu betrachten sowie Weiden im Berggebiet, auf denen fremdes Vieh gesömmert wird.

11 Darunter sind Körperschaften wie **Religionsgemeinschaften, Stiftungen, Korporationen, Genossenschaften, Vereine, Aktiengesellschaften** usw. zu verstehen.

12 Der Wald von Pachtbetrieben ist von den Eigentümern in einem separaten Fragebogen anzugeben, auch dann, wenn der Pächter gegen Naturalentschädigung die Waldarbeiten besorgt.

13 Grundstücke im Eigentum von **Erbgemeinschaften** gelten als **eigenes Land**. **Verwalter** haben die dem Arbeitgeber (Staatsbetrieb, Anstalt) gehörenden Grundstücke auf die Zeile **eigenes Land** einzutragen.

14 Das von den Eltern **gepachtete** Land ist auf der Zeile **gepachtetes Land** einzutragen; ebenso das von Dritten **gepachtete** Nutzniessungsland.

F. Parzellierung

Selbstbewirtschaftetes eigenes und gepachtetes Land sowie Nutzniessungsland **ohne** Grundstücke ausserhalb Liechtensteins

Aus wie vielen ganz von **betriebsfremdem Areal** 9 umgebenen Grundstücken besteht:

- das Kulturland (ohne Wald und Sommerungsweiden)?
- der Wald allein?

Anzahl Parzellen	
x 071	
x 072	

G. Betriebsübernahme und Eigentumsverhältnisse

▲ Wenn die Flächen nicht in Aren angegeben werden können, in welchen Massen werden sie angegeben?

Von wem haben Sie das **Land** (ohne verpachtetes Land, Wald und Sommerungsweiden), das Sie als **Eigentümer** oder **Miteigentümer** bewirtschaften, erworben?

	Aren ▲
- Von den Eltern zu deren Lebzeiten	x 091
- Von den Eltern auf dem Erbwege	x 092
- Durch Kauf von andern Verwandten	x 093
- Von andern Verwandten auf dem Erbwege	x 094
- Durch Kauf von familienfremden Personen	x 095
- Auf andere Weise	x 096
Total eigenes Land	x 097

Vom **gepachteten Land**, vom **Nutzniessungsland** und vom **Land der Verwalterbetriebe** (ohne Wald und Sommerungsweiden) gehören:

	Aren ▲
- dem Land	x 098
- politischen und Bürgergemeinden	x 100
- anderen juristischen Personen 11	x 101
- den Eltern	x 102
- Verwandten	x 103
- anderen Personen	x 104
Total	x 105

Von wie vielen **Eigentümern** haben Sie **Land gepachtet**? (Gemeinschaftseigentum = 1 Eigentümer!)

Anzahl Eigentümer	
x 106	

Führen Sie den Betrieb:

- auf Rechnung eines andern Betriebsinhabers als **Verwalter**?
- auf **gemeinsame Rechnung** mit familieneigenen Partnern (z.B. Brüder, die den Betrieb **gemeinsam** führen)?
- auf **gemeinsame Rechnung** mit familienfremden Partnern?

Wenn ja, ankreuzen

- x 107
- x 108 1
- x 109 1

H. Gesamte Betriebsfläche (ohne Sommerungsweiden) 10

Gesamtfläche dieses Betriebes, mit Einschluss des unproduktiven Landes (Gebäudegrundfläche, Hofraum, Wege usw., Ausscheidung bei x 189 nicht vergessen!) und des ausserhalb der Wohnge-
meinde liegenden Landes

	Gesamte Betriebsfläche ohne Wald		Von diesem Betrieb bewirtschafteter Wald 12	
	Aren ▲		Aren ▲	
Eigenes Land (ohne das verpachtete eigene Land) 13 14				
Gepachtetes Land (gegen Pachtzins in Geld, Anteil am Ertrag usw.) 13				
Nutzniessungsland (unentgeltlich genutztes Land von Korporationen, Gemeinden usw. oder von Privatpersonen)				
Gesamte Betriebsfläche	x 121		x 126	
	x 122		x 127	
	x 123		x 128	
	x 124		x 129	
Davon liegen im Ausland	x 125		x 130	

15 Die gleiche Fläche darf nur einmal angegeben werden (Hauptkultur). Folgen sich im gleichen Jahr zwei Kulturen, so ist die Fläche des ganzen Grundstückes bei der wichtigeren Kultur anzugeben. Bei Doppelkulturen (z.B. obstbauliche Intensivkulturen und Gemüse oder Beeren) ist die Fläche anteilmässig aufzuteilen.

16 Ohne Einsaaten in reife Deckfrüchte (z.B. in Weizen). Unter **Kunstwiesen** ist alles **Wiesland zu erfassen, das von Zeit zu Zeit gepflügt wird**. Aeltere Kunstwiesen, mit nur noch spärlichem Kleeanteil, sind dort einzutragen, wo sie nach ihrer letzten Aussaat hingehören, beispielsweise unter "vorwiegend auf Rotklee/Mattenklee basierende Mischungen".

17 Einschliesslich der Grundstücke mit Feld- und Streuobstbau, sofern sie nicht bei einer andern Hauptkultur gezählt werden.

18 Wiesen, die nur gelegentlich im Frühjahr oder Herbst beweidet werden, gelten nicht als Mähweiden, sondern als Wiesen.

19 Auch als Pferdebohnen bekannt; zum **Dreschen** und **Füttern**, nicht zu verwechseln mit Konservbohnen.

20 Nur geschlossene Nieder- und Halbstammanlagen gemäss Weisungen in Formular 1.1. Die Flächen des Feld- und Streuobstbaues sind bei den Naturwiesen, gegebenenfalls bei einer andern Hauptkultur, anzugeben.

21 Ohne Fläche zur Anzucht von Beerenobstpflanzen.

22 Auch Anzucht von Beerenobstpflanzen.

23 Nur **Hauptkulturen**, ohne Zwischenkulturen (siehe Einleitung unter I. Bodenbenützung). **Betriebe mit mehr als 10 Aren Gemüse- oder gärtnerische Kulturen sowie solche mit Gewächshäusern, Frühbeetfenstern oder heizbaren Plastiktunneln haben zusätzlich den Fragebogen Nr. 2 auszufüllen.**

I. Bodenbenützung

Hauptkulturen 15

In diesem Abschnitt ist die Fläche der Kulturen anzugeben, die im Jahr 1975 die Haupternte liefern (einschliesslich die Kulturen für die Selbstversorgung).

Table with 3 columns: Crop name, quantity (x), and area (Aren). Includes entries like Winterweizen x 141, Sommerweizen x 142, Winterroggen (ohne x 144) x 143, etc., ending with Uebertrag.

Uebertrag

Kunstwiesen 18 :

– für einjährige Nutzung (z.B. Alexandriner-, Perserklee usw.) x 165

– für mehrjährige Nutzung:

– Ladino (Weissklee) – Grasmischungen x 166

– vorwiegend auf Rotklee / Mattenklee basierende Mischungen x 167

– Luzerne und Luzernemischungen (inbegriffen Esparkette) x 168

Naturwiesen:

– Fettwiesen (gedüngt) 17 x 169

– Magerwiesen (ungedüngt) x 170

– Maiensässe, die gemäht werden, auch Heueinschläge x 171

Weiden, die auch gemäht werden (Mähweiden) 18 x 172

Heimweiden und andere Weiden (ohne Sommerweiden gemäss Randbemerkung 10 auf Seite 3) x 173

Rebland x 174

Obstbauliche Intensivkulturen 20 x 176

Erdbeeren 21 x 177

Uebrigere Beeren 21 x 178

Rebschulen, Muttergärten x 179

Obstbauschulen 22 x 180

Forstgärten x 181

Rosenschulen x 182

Anzucht von Ziergehölzen x 183

Uebrigere gärtnerische Freilandkulturen 23 x 184

Streu- und Torfland x 185

Anderes Kulturland (z.B. Brachland) x 186

Grundfläche der Gewächshäuser, Treibbeetkästen 23 und heizbaren Plastiktunnel x 187

Teiche zur Zucht von Fischen x 188

Unproduktives Land (Gebäudegrundfläche, Hofraum, Gewässer, Wege, Kiesgruben, Steinbrüche usw.) x 189

Betriebsfläche ohne Wald (Diese Fläche muss mit der auf Seite 3, Abschnitt H, eingetragenen Zahl übereinstimmen)

24 Nur Flächen angeben, die auf Seite 4 nicht schon unter Freilandgemüse als Hauptkultur gezählt worden sind. Betriebe mit mehr als 10 Aren Gemüse haben zusätzlich den Fragebogen Nr. 2 auszufüllen.

25 Mitzuzählen sind die vorübergehend ausserhalb des Zählkreises oder der Zählgemeinde befindlichen Tiere (z.B. Tierspital) sowie die in Gemeinschaftsställen gehaltenen Tiere. Männliche Zuchttiere von Genossenschaften sind in jenem Betrieb zu zählen, in dem sie normalerweise gehalten werden.

26 Es sind nur jene Tiere anzugeben, die auf den eigentlichen Sommerweiden gehalten werden, auf Weiden also, die im Abschnitt I., Bodenbenützung, nicht anzugeben waren. Vgl. Randbemerkung 10 auf Seite 3.
Das Sommerweidvieh ist vom Eigentümer zu melden.

27 Nur wirklich zur Zucht verwendete Tiere und Zuchtsauen, die bald gedeckt werden. An die Mast gestellte Mutterschweine und Eber sind bei X222 zu zählen.

28 Gesamter Bestand an Vertragstieren im Erhebungszeitpunkt.

29 Die Tiere sind nur von jenem Landwirt anzugeben, der sie aufzieht. Bei Verträgen zwischen Tal- und Bergbauern also vom Bergbauer.

30 Die Leghühner sind nur anzugeben, wenn ein Absatzvertrag mit einem Eierabnehmer besteht.

Nebenkulturen

Aussaat oder Pflanzung 1975 erfolgt oder vorgesehen

Gründungspflanzen	x 191
Gemüse als Vor-, Zwischen- oder Nachkultur nichtgemüsebaulicher Hauptkulturen	x 192

Champignonzucht

1975 angelegte Beetoberfläche

	m ²
x 193	

K. Nutztierbestand im Zeitpunkt der Erhebung 25

Tiere der Pferdegattung

		Stück
Pferde, die für landwirtschaftliche Arbeiten verwendet werden	x 201	
Pferde, die nur für Sport oder nichtlandw. Arbeiten verwendet werden	x 202	
Fohlen, die noch nicht als Zug- oder Reittiere verwendet werden	x 203	
Total Pferde	x 204	
Ponies	x 205	
Esel, Maultiere, Maulesel	x 206	

Schafe

		Stück
Mutterschafe	x 226	
Uebrige	x 227	
Total Schafe	x 228	
Davon 1975 gesömmert	x 229	

Ziegen

		Stück
Milchziegen	x 230	
Uebrige	x 231	
Total Ziegen	x 232	

Rindvieh

		Stück	davon 1975 gesömmert
Kälber, Jungvieh bis 1 Jahr	x 207		x 214
Rinder über 1 Jahr Stiere und Ochsen über 1 Jahr	x 208		x 215
	x 209		x 216
Kühe	x 210		x 217
Total Rindvieh	x 211		x 218
Davon:			
- Tiere für Kälbermast	x 212		
- Tiere für Grossviehmast	x 213		

Nutzhühner

		Stück
Legetierküken und Junghennen (Tiere, die noch nicht legen)	x 233	
Leg- und Zuchthennen	x 234	
Zuchthähne	x 235	
Masttiere jeden Alters	x 236	
Total	x 237	

Gänse, Enten, Truthühner

		Stück
x 238		

Kaninchen

(Nur Bestände von 100 und mehr Stück angeben)

		Stück
x 239		

Bienenvölker

		Anzahl
x 240		

Pelztiere, die erwerbsmässig gezüchtet werden:

		Stück
x 241		

Andere erwerbsmässig gezüchtete Tiere:

		Stück
x 242		

Schweine

		Stück
Ferkel bis 2 Monate	x 219	
Schweine über 2-4 Monate	x 220	
Schweine über 4-6 Monate	x 221	
Mastschweine über 6 Monate	x 222	
Mutterschweine, junge Zuchtsauen über 6 Monate	x 223	
Zuchteber über 6 Monate	x 224	
Total Schweine	x 225	

L. Produktions- und Absatzverträge

Nur schriftliche Vereinbarungen

		Vertragsfläche 1975, Aren
Speisekartoffeln	x 251	
Kartoffeln für techn. Verarbeitung	x 252	
Freilandgemüse (ohne Drescherbsen und Maschinenbohnen)	x 253	
Obstbauliche Intensivkulturen	x 254	
Erdbeeren	x 255	

Nutzhieh (Aufzuchtvertrag für Rindvieh) 29

Grosses Mastvieh (Rindvieh)

Mastkälber

Ferkel, Jäger

Mastschweine

Mastgeflügel

Leghühner 30

		Anzahl Vertrags-tiere
x 256		
x 257		
x 258		
x 259		
x 260		
x 261		
x 262		

31 Motorfahrzeuge, die nur für gewerbliche Betriebe wie Sägereien usw. benutzt werden, sind hier nicht anzugeben.

32 Eigene und gemeinsam benutzte Motoren und Maschinen, ohne solche von Maschinengenossenschaften; gemeinsam benutzte sind von jenem Miteigentümer einzutragen, in dessen Betrieb sie sich am Zähltag befinden.

Maschinengenossenschaften, Lohnunternehmer usw. haben ebenfalls einen Fragebogen auszufüllen.

33 Mit Motor ausgerüstete Einachsfahrzeuge, die weder zu Motormähern noch zu Zugmaschinen umgestellt werden können.

Beispiele: Heuraupe, Heu-
meister, Reformheuer.

34 Mehrere Apparate, die an eine Zugschiene angebaut sind und somit zusammen verwendet werden, sind als eine Maschine zu zählen.

35 Den gesamten nutzbaren Raum der bei der gegenwärtigen Betriebsweise verwendeten Behälter angeben.

36 Bei Stallsanierungen ist für die Altersangabe das Umbaujahr maßgebend.

37 Für ausserbetriebliche Autofahrten oder in Gewerbe-, Industrie- und Handelsbetrieben verwendete Treibstoffe sind nicht zu berücksichtigen.

M. Technische Ausrüstung

Im Betrieb verwendete Motorfahrzeuge und ausgewählte Maschinen ^{31 32}

	Anzahl		Anzahl
Vierrad- und Raupen traktoren (ohne Jeeps und Transporter)	x 271	Selbstfahrende Heuerntemaschinen ³³	x 281
davon mit Allradantrieb	x 272	Bodenfräsen mit eigenem Motor (auch Motorhacken)	x 282
Jeeps, Landrover, Unimog	x 273	Pflanzenschutzspritzen (ohne Rückenspritzen):	
Last- und Lieferwagen	x 274	– selbstfahrende	x 283
Transporter (Motorkarren) ohne Selbstladevorrichtung	x 275	– zapfwellengetriebene, gezogene mit Aufbaumotor	x 284
Transporter (Motorkarren) mit Selbstladevorrichtung	x 276	Mähdrescher:	
Selbstfahrladewagen	x 277	– selbstfahrende	x 285
Ladewagen, gezogene	x 278	– traktorangebaute od. gezogene	x 286
Einachstraktoren, Motormäher	x 279	Seilwinden für Feld- und Waldarbeiten	x 287
davon mit Zapfwellenanhänger	x 280	Motorsägen (Waldsägen)	x 288
		Elektromotoren	x 289

Im Betrieb verwendete Arbeitsmaschinen, Geräte und Betriebseinrichtungen ³²

	Anzahl		Anzahl
Mistladekrane (ohne Frontlader)	x 291	Anbaumaishäcksler	x 305
Miststreuer, gezogene	x 292	Kartoffelsammelgraber, Kartoffelvollerntemaschinen	x 306
Güllenfässer mit eingebauter Förderanlage (Druckfässer)	x 293	Rübensvollerntemaschinen	x 307
Kunstdüngerstreuer für Traktoren	x 294	Abladefördergebläse (ohne Silohäcksler)	x 308
Traktoranbaupflüge: – einscharige	x 295	Elevatoren, Förderbänder, Förderschnecken	x 309
– mehrscharige	x 296	Heubelüftungsanlagen	x 310
Eggen mit Zapfwellenantrieb	x 297	Getreidetrocknungsanlagen, hofeigene	x 311
Traktoranbausämaschinen	x 298	Melkanlagen	x 312
Einzelkornsämaschinen ³⁴	x 299	davon Melkstände oder Absauganlagen	x 313
Kartoffellegemaschinen ³⁴	x 300	Spezielle Milchammern	x 314
Kreiselmäher (Rotationsmähwerke)	x 301	Boiler in Milchammer oder Stall	x 315
Mähquetschzetter	x 302	Mechanische Fütterungsanlagen für Rindvieh	x 316
Sammelpressen	x 303	Mechanische Entmistungsanlagen für Rindvieh	x 317
Feldhäcksler, gezogene	x 304	Schwemmenmistungen	x 318

Siloraum ³⁵ für:

	m ³
– Grün- und Welfutter (inkl. Silomais)	x 321
– Kartoffeln	x 322
– Kraftfutter (Körner, Futtermehl)	x 323
Heutürme (Heubelüftung in turmartigen Behältern)	x 324

Anzahl Rindviehställe: ³⁶

	Anbindeställe	Freilaufställe
bis 10jährige	x 325	x 328
11–30jährige	x 326	x 329
ältere	x 327	x 330

N. Treibstoffverbrauch und Treibstoffvorräte

für Landwirtschaft, Gartenbau, Forstwirtschaft und Fischerei ³⁷ :

Treibstoffart	Treibstoffverbrauch 1974, Liter	Treibstoffvorräte im Zeitpunkt der Erhebung	
		in Tanks, Liter	in Fässern, Liter
Benzin	x 341	x 343	x 345
Dieseloel	x 342	x 344	x 346

Bemerkungen über ausserordentliche Verhältnisse zur Zeit der Zählung (z.B. kleiner Viehbestand wegen Ausmerzung von Seuchentieren):

Die Richtigkeit dieser Angaben bescheinigt:

Datum: _____

Der Betriebsleiter: _____



Liechtensteinische Betriebszählung 1975

Erhebung vom 30. Juni

Spezialblatt für Gemüse-, Zierpflanzen- und Gartenbau

Dieses Spezialblatt haben auszufüllen: Alle Betriebe mit mehr als 10 Aren Gemüse- (ohne Drescherbsen) oder Zierpflanzenbau sowie solche mit Gewächshäusern, Treibbeetkästen oder heizbaren Plastiktunneln. Ausserdem alle öffentlichen Gärtnereien und die Betriebe, die erwerbsmässig Gartenanlagen bauen, gestalten oder pflegen.

Die Angaben sind von allen mit der Zählung betrauten Personen streng vertraulich zu behandeln.

Adresse des Betriebsleiters bzw. der Firma (Maschinen- oder Blockschrift wählen)

Telefon 0 ____ / ____

Familiename			
Vorname		Beruf	
Strasse, Hof			
Postleitzahl		Poststelle	

A. Betriebsform

Ist der von Ihnen geleitete Betrieb:

- | | Zutreffendes
ankreuzen | | Zutreffendes
ankreuzen |
|---|-----------------------------|---|-----------------------------|
| - eine Gemüsegärtnerei? | <input type="checkbox"/> 01 | - ein Betrieb für Garten- und Friedhofgestaltung (Privatunternehmen für Anlage und Unterhalt von Gärten)? | <input type="checkbox"/> 07 |
| - ein Baumschulbetrieb? * | <input type="checkbox"/> 02 | - eine Gemeindegärtnerei (mit oder ohne gemeindeeigene Friedhofgestaltung)? | <input type="checkbox"/> 08 |
| - ein Schnittblumenbetrieb (mindestens 4/5 des Ertrages aus Schnittblumen)? | <input type="checkbox"/> 03 | - eine Anstalts- oder Spitalgärtnerei? | <input type="checkbox"/> 09 |
| - ein Topfpflanzenbetrieb (mindestens 4/5 des Ertrages aus Topfpflanzen)? | <input type="checkbox"/> 04 | - eine Hotel- oder Herrschaftsgärtnerei? | <input type="checkbox"/> 10 |
| - ein kombinierter Schnittblumen- und Topfpflanzenbetrieb? | <input type="checkbox"/> 05 | - ein kombinierter Produktions- (Pflanzenanzucht) und Dienstleistungsbetrieb (Gartengestaltung)? | <input type="checkbox"/> 11 |
| - eine Gärtnerei mit gemischten Kulturen? | <input type="checkbox"/> 06 | - ein Landwirtschaftsbetrieb mit Gemüsebau oder gärtnerischen Kulturen? | <input type="checkbox"/> 12 |

* Die zur Anzucht von Reben, Obstbäumen, Beerenpflanzen, Ziersträuchern, Ziergehölzen und Waldbäumen verwendeten Flächen sind im Fragebogen 1 auf Seite 4 anzugeben.

leer lassen	<input type="checkbox"/>	<input type="checkbox"/>	<input type="checkbox"/>
	10	11	12

Führen Sie ein Ladengeschäft für gärtnerische Produkte? Ja 1
 Nein 2

B. Maschinen und Einrichtungen (siehe auch Fragebogen 1, Seite 6)

	Anzahl		Anzahl
Traxcavatoren und Bagger	x 501	Erdtopfpresen	x 508
Dumper	x 502	Eintopfmaschinen	x 509
Motor-Japaner und Motor-Karretten	x 503	Setzmaschinen	x 510
Motor-Walzen und Motor-Vibratoren	x 504	Wasserpumpen	x 511
Steinbearbeitungsmaschinen	x 505	Automatische Giessanlagen	x 512
Erdaufbereitungsmaschinen	x 506	Gemüsewaschmaschinen	x 513
Erdsterilisierapparate	x 507	Topfwaschmaschinen	x 514

C. Grundfläche der Gewächshäuser und Treibbeetkästen

Zu zählen sind sämtliche vom Betriebsinhaber benützten Gewächshäuser, also auch die gemieteten. Bei den sogenannten "Rollblöcken" sind nur die unter Glas liegenden Flächen einzusetzen.

	Grundfläche in m ²
Gewächshäuser aus Glas	x 521
Gewächshäuser aus festem Kunststoff (ohne Plastiktunnel)	x 522
Treibbeetkästen: heizbare Grundfläche	x 523
nicht heizbare Grundfläche	x 524
Heizbare Hochtunnel aus Plastik (Plastikhäuser)	x 525
Total (Diese Fläche muss mit jener des Fragebogens 1, Seite 4, x 187 übereinstimmen)	x 526

Anleitung für das Ausfüllen der Abschnitte D, E und F

Auf Seite 4 des Fragebogens Nummer 1 ist die gesamte Nutzfläche auf jene Kulturen aufzuteilen, die 1975 die Haupternte liefern. Im folgenden jedoch, ist die gleiche Fläche so oft anzugeben, wie sie 1975 voraussichtlich abgeerntet bzw. abgeräumt wird. Erntet beispielsweise ein Produzent auf der Gewächshausfläche von 100 m² 1975 dreimal Gemüse, so hat er in der entsprechenden Rubrik 300 m² einzutragen. 1974 gepflanzte Kulturen, die 1975 abgeerntet werden, sind ebenfalls zu zählen. Belegungen, Pflanzungen oder Aussaaten, die 1975 erfolgen, deren Produkte jedoch erst 1976 erntereif werden, sind nur zu zählen, wenn 1975 auf der gleichen Fläche keine andere Kultur geerntet wird.

D. Benützung der Gewächshäuser, Treibbeetkästen und Plastiktunnel

Die gleiche Fläche so oft angeben, wie sie 1975 abgeräumt wird!

	Gewächshäuser (Glas u. Kunststoff) m ²		Treibbeetkästen m ²		Niedrige und hohe Plastiktunnel m ²	
- Topf- und Gruppenpflanzen (verkaufsfertig)	x 531		x 539		x 547	
- Schnittblumen	x 532		x 540		x 548	
- Gurken	x 533		x 541		x 549	
- Kopfsalat	x 534		x 542		x 550	
- Tomaten	x 535		x 543		x 551	
- Uebrigere Gemüsearten	x 536		x 544		x 552	
- Anzucht von Jungpflanzen ¹⁾ (Gemüse und Zierpflanzen)	x 537		x 545		x 553	
- Uebrigere Kulturarten	x 538		x 546		x 554	

1) Nur, wenn als Jungpflanze verkauft oder im eigenen Betrieb verpflanzt

**E. Schnittblumen und Topfpflanzen (Freiland- und Unterglaskulturen)
Voraussichtliche verkaufsfertige Gesamtproduktion 1975**

Schnittblumen		Stückzahl			m ²
Chrysanthemen	x 561		Gerbera	x 565	
Freesien	x 562		Nelken	x 566	
Iris	x 563		Rosen	x 567	
Tulpen	x 564		Andere Schnittblumen	x 568	

Topfpflanzen

		Jungpflanzen Stückzahl 2)	Fertigpflanzen Stückzahl
- Blühende Pflanzen:	Aphelandra	x 571	x 592
	Azaleen	x 572	x 593
	Begonia <i>Elatior</i>	x 573	x 594
	Begonia <i>Lorraine</i>	x 574	x 595
	Bromeliaceen	x 575	x 596
	Calceolarien	x 576	x 597
	Cinerarien (Senecio)	x 577	x 598
	Chrysanthemen	x 578	x 599
	Cyclamen	x 579	x 600
	Erika	x 580	x 601
	Fuchsien	x 581	x 602
	Gloxinien (Sinningia)	x 582	x 603
	Hortensien	x 583	x 604
	Kalanchoe	x 584	x 605
	Pelargonien	x 585	x 606
	Poinsettien (Euphorbia)	x 586	x 607
	Primula (alle Arten)	x 587	x 608
	Saintpaulien	x 588	x 609
	Uebrigere blühende Topfpflanzen	x 589	x 610
	Total	x 590	x 611
- Grünpflanzen: Alle Arten		x 591	x 612

2) Verkauf an einen Betrieb, der die Jungpflanzen weiterkultiviert

F. Gemüse auf Freiland

Haupt- und Nebenkulturen, ohne solche unter Plastik		Aren 3)
Artischocken	x 621	
Aubergines	x 622	
Bleichsellerie	x 623	
Blumenkohl	x 624	
Buschbohnen, ohne Maschinenbohnen	x 625	
Einschneidekabis	x 626	
Endiviensalat	x 627	
Erbsen, ohne Drescherbsen	x 628	
Fenchel	x 629	
Gurken: Cornichons	x 630	
Einmachgurken	x 631	
Salatgurken	x 632	
Karotten (Rüebli), ohne Pariserkarotten	x 633	
Kefen	x 634	
Knollensellerie	x 635	
Kopfsalat	x 636	
Lattich	x 637	
Lauch	x 638	
Maschinenbohnen	x 639	
Nüsslisalat	x 640	
Oberkohlrabi (Rübkohl)	x 641	
Pariserkarotten	x 642	
Randen	x 643	
Rhabarber	x 644	
Rosenkohl	x 645	
Rotkabis, früh	x 646	
Rotkabis, Lagerware	x 647	
Salatzichorie "Zuckerhut"	x 648	
Speisezwiebeln	x 649	
Spinat für Konserven	x 650	
Spinat, übriger	x 651	
Stangenbohnen	x 652	
Treibzichorien "Witloof" (Saatfläche)	x 653	
Tomaten	x 654	
Weisskabis, früh	x 655	
Weisskabis, Lagerware	x 656	
Wirz, früh	x 657	
Wirz, Lagerware	x 658	
Zucchetti	x 659	
Uebrigere Gemüsearten	x 660	
Total	x 661	

3) Weniger als 1/2 Are abrunden, 1/2 und mehr aufrunden

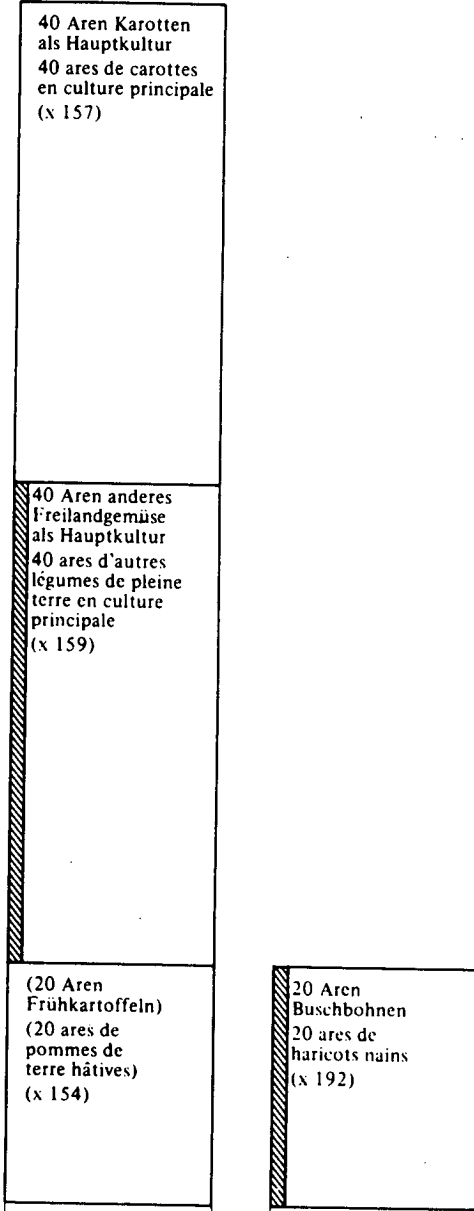
Die Richtigkeit der Angaben bescheinigt:

Der Betriebsleiter: _____

Situation für die Eintragungen in den Fragebogen 1:
A noter dans le questionnaire 1:

Hauptkulturen
Cultures principales

Nebenkulturen
Cultures secondaires

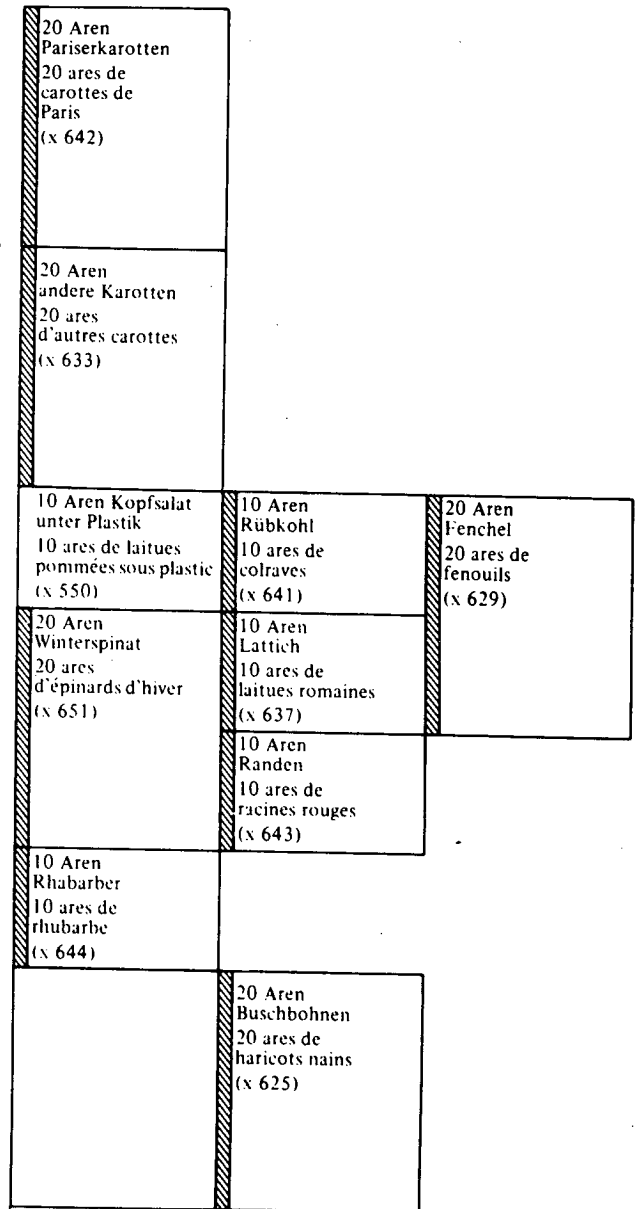


Situation für die Eintragungen in den Fragebogen 2:
A noter dans le questionnaire 2:

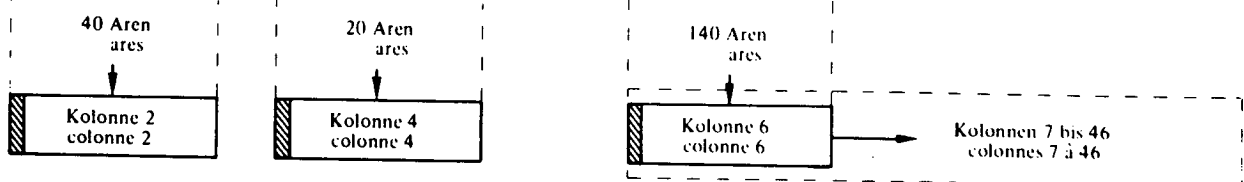
1. Kultur
1ère culture

2. Kultur
2e culture

3. Kultur
3e culture



Situation für die Zuordnung der Gemüseflächen in Tabelle 3.05:
Classement des surfaces en légumes dans le tableau 3.05:



Flächenbegriffe

Betriebsfläche Bf

Gesamte Fläche eines Betriebes (eigenes, selber bewirtschaftetes Land, gepachtetes Land und Nutzungsland): inbegriffen sind neben dem Kulturland auch der Wald, die umgerechneten Sömmerungsweiden (uSö; siehe Seite), die genutzten Gewässer und das pflanzenbaulich unproduktive Areal wie Gebäudegrundfläche, Hofraum, Wege usw.
(Pos. X124 + X129 des Fragebogens + umgerechnete Sömmerungsweiden)

Kulturfläche Kf

Betriebsfläche abzüglich pflanzenbaulich unproduktives Areal
(X124 + X129 + uSö) – (X188 + X189)

Landwirtschaftliche Nutzfläche LN (landwirtschaftlich und gartenbaulich genutztes Land)

Kulturfläche ohne Wald
(X141 bis X187 + uSö)

Ackerfläche Af

Offenes Ackerland und Kunstwiesen
(X141 bis X168)

Offenes Ackerland OA

Ackerfläche ohne Kunstwiesen
(X141 bis X164)

Getreide

Weizen, Roggen, Dinkel, Mais zur Körnergewinnung, Gerste, Hafer und Mischel von Brot- sowie Futtergetreide
(X141 bis X152)

Brotgetreidearten

Weizen, Roggen, Dinkel und Mischel von Brotgetreide
(X141 bis X147)

Futtergetreidearten

Mais zur Körnergewinnung, Gerste, Hafer und Mischel von Futtergetreide
(X148 bis X152)

Knollen- und Wurzelgewächse

Kartoffeln, Zuckerrüben, Futterrüben und Karotten als Hauptkultur
(X154 bis X157)

Hauptfutterfläche

Futterrüben, Silo- und Grünmais und "andere Ackerfutterpflanzen" als Hauptkultur, Kunstwiesen und Dauergrünland
(X156 + X162 + X163 und X165 bis X173 + uSö)

Umrechnung der Sömmerungsweiden auf Kulturland mittlerer Ertragsfähigkeit im Tal auf Grund des gesömmerten Rindviehs.

	Durchschnittliche Weidezeit ¹⁾		Umgerechnete Fläche in Aren je Stück ²⁾		
	Tage	Wochen	Kälber und Jungvieh bis 1 Jahr	Rinder, Stiere und Ochsen über 1 Jahr	Kühe
Liechtenstein	82	11,71	5,85	11,71	16,39

1) Laut Angaben vom Landwirtschaftsamt

2) Kälber und Jungvieh unter 1 Jahr

Rinder, Stiere und Ochsen über 1 Jahr

Kühe

= 0,5 Aren/are je Stück und Woche

= 1,0 Aren/are je Stück und Woche

= 1,4 Aren/are je Stück und Woche

Ermittlung des jährlichen Arbeitszeitbedarfes je Betrieb

Kennziffern ¹⁾		Stunden je ha
X129	Wald	120
X141 bis X153	Getreide	110
X154	Kartoffeln	400
X155	Zuckerrüben	300
X156	Futterrüben	600
X157	Karotten	700
abzüglich X642		
X158	Drescherbsen	150
X159	Freilandgemüse	1800
abzüglich X639		
X162	Silo- und Grünmais	140
X163	Andere Ackerfutterpflanzen	150
X164	Übrige Ackergewächse	1500
X165 bis X169	Kunst- und Fettwiesen	150
X170 + X171	Magerwiesen und Maiensässe	70
X172 + X173	Weiden	150
X174	Rebland	1700
X176	Obstbauliche Intensivkulturen	1300
X177 + X178	Beeren	3000
X179 bis X184	Gärtnerische Freilandkulturen	1800
X185 + X186	Übriges Kulturland	50
X192	Zwischenkulturen von Gemüse	700
X639 + X642	Maschinenbohnen und Pariserkarotten	50
		Stunden je Tier
X204	Pferde	150
X207 bis X209	Jungvieh, Stiere und Mastvieh	50
X210	Kühe	180
X219 bis X222	Ferkel und Mastschweine	10
X223 + X224	Mutterschweine und Zuchteber	60
X226	Schafe	5
X232	Ziegen	25
X233 bis X235	Lege- und Zuchthühner	2
X236	Masthühner	0,25
X240	Bienenvölker	7 (je Volk)

1) Vgl. Seiten 20, 21 und 24

Kleinproduzenten die, die Bedingungen von Seite..... erfüllen aber keinen der folgenden Mindestwerte erreichten.

Kennziffern		Mindestwerte
		Aren
X124 + X129 abzüglich X188 + X189	Kulturfläche	100
X159	Freilandgemüse	30
X174 + X175	Rebland	30
X176	Obstbauliche Intensivkulturen	30
X177 + X178	Beerenkulturen	20
X179 + X180	Reb- und Obstbaumschulen	20
X182 + X183 + X184	Übrige gärtnerische Freilandkulturen	10
		Stück
X208 + X210	Kühe oder Rinder über ein Jahr	3
X211	Rindvieh insgesamt	5
X220 + X221 + X222	Schweine ohne Mutterschweine	8
X223	Mutterschweine	4
X228	Schafe	30
X232	Ziegen	10
X233	Legetierkücken und Junghennen	120
X234	Leg- und Zuchthennen	120
X236	Masthühner jeden Alters	250
X238	Gänse, Enten, Truthühner	200
X239	Kaninchen	100
X240	Bienenvölker	50

Umrechnung der Tierbestände in Grossvieheinheiten

Tierart	GVE
Pferde jeden Alters	1,00
Ponies, Esel, Maultiere, Maulesel	0,83
Kälber, Jungvieh bis 1 Jahr	0,25
Rinder über 1 Jahr	0,80
Stiere und Ochsen über 1 Jahr	1,00
Kühe	1,00
Ferkel bis 2 Monate	0,10
Schweine über 2–6 Monate	0,25
Schweine über 6 Monate	0,50
Schafe	0,17
Ziegen	0,17
Geflügel	0,03

TABELLEN

Hauptergebnisse nach Gemeinden und Berggebiet 1975

1.01 Gemeinden Communes	Zahl der Landwirtschaftsbetriebe Nombre des exploitations agricoles			Größenverhältnisse Classes de grandeur						Landwirtschaftliche Nutzfläche Surface agricole utile		Zahl der Betriebe nach Bodenbenützungssystemen Nombre des exploitations d'après les systèmes culturaux				
	Total	von hauptberuflichen Landwirten dont le chef a l'agriculture pour profession principale	mit vorwiegend eigenem Land formées surtout de terrain en propriété	Zahl der Betriebe mit einer Kulturfäche von ... ha Nombre des exploitations dont la surface productive mesure ... ha						Betriebe Exploitations	Fläche Surface Aran / Ares	11, 16 bis 34 *) Ackerfläche ... der landwirtschaftlichen Nutzfläche (LN) Surf. des terres assolées par rapport à la surf. agr. utile (SAU)			04-10 *) Spezialnutz. über 25% der LN Cult. spéc. représentant plus de 25% de la SAU	
				0-1	1,01-5	5,01-10	10,01-20	20,01-50	50,01+			0-10%	10,01-30%	30,01%+		
				1	2	3	4	5	6			7	8	9		10
LIECHTENSTEIN	582	191	264	163	209	83	78	43	6	563	389157	328	120	76	43	
DAVON BERGGEBIET	132	23	82	31	61	22	14	3	1	124	71453	121	9	1	-	
2600007815	VADUZ	37	20	13	12	7	5	8	4	1	36	33100	7	10	6	13
2600007816	TRIESEN	45	12	25	20	12	5	5	2	1	43	27512	37	5	1	2
2600007817	BALZERS	86	22	34	22	45	7	5	7	-	85	44896	46	21	17	-
2600007825	TRIESENBERG	98	17	62	26	43	16	11	2	-	91	45672	97	1	-	-
2600007825		98	17	62	26	43	16	11	2	-	91	45672	97	1	-	-
2600007826	SCHAAN	71	35	25	19	21	9	11	9	2	70	67095	18	13	20	16
2600007827	PLANKEN	6	1	2	1	3	2	-	-	-	6	2211	6	-	-	-
2600007827		6	1	2	1	3	2	-	-	-	6	2211	6	-	-	-
2600007829	ESCHEN	76	23	32	26	27	6	7	10	-	74	47785	25	21	19	8
2600007830	HAUREN	50	17	19	16	14	7	9	3	1	48	36443	30	11	5	1
2600007831	GAMPRIN	29	13	16	4	10	9	5	1	-	29	18888	9	14	4	2
2600007833	RUGGEL	56	26	18	13	12	13	14	4	-	54	41985	35	16	3	1
2600007834	SCELLENBERG	28	5	18	4	15	4	3	1	1	27	23570	18	8	1	-
2600007834		28	5	18	4	15	4	3	1	1	27	23570	18	8	1	-

Betriebe und landwirtschaftliche Nutzfläche (ohne Sömmerungsweiden) nach der Höhenlage des Hauptgebäudes 1975

Flächenangaben in Aren

1.02 Betriebe mit einer Kulturfäche von ... ha Exploitations dont la surface productive mesure ... ha	Betriebe in einer Höhe von ... m über Meer											
	-300		301-400		401-500		501-600		601-700		701-800	
	Betriebe	Landwirtschaftliche Nutzfläche	Betriebe	Landwirtschaftliche Nutzfläche	Betriebe	Landwirtschaftliche Nutzfläche	Betriebe	Landwirtschaftliche Nutzfläche	Betriebe	Landwirtschaftliche Nutzfläche	Betriebe	Landwirtschaftliche Nutzfläche
	Exploitations	Surface agricole utile	Exploitations	Surface agricole utile	Exploitations	Surface agricole utile	Exploitations	Surface agricole utile	Exploitations	Surface agricole utile	Exploitations	Surface agricole utile
	1	2	3	4	5	6	7	8	9	10	11	12
LIECHTENSTEIN	-	-	2	5488	429	290126	43	24240	3	816	8	2262
0 - 0,25	-	-	-	-	40	503	3	47	1	25	1	-
0,26 - 0,50	-	-	-	-	39	1365	3	92	-	-	-	-
0,51 - 1	-	-	-	-	47	3187	2	173	-	-	2	111
1,01 - 2	-	-	-	-	63	8776	7	934	-	-	1	157
2,01 - 3	-	-	-	-	31	7019	8	1936	-	-	1	255
3,01 - 5	-	-	-	-	45	16557	7	2328	2	791	1	392
5,01 - 10	-	-	-	-	58	39410	7	4677	-	-	2	1347
10,01 - 15	-	-	1	1188	33	39314	2	2359	-	-	-	-
15,01 - 20	-	-	-	-	28	45055	3	4624	-	-	-	-
20,01 - 30	-	-	-	-	32	71346	-	-	-	-	-	-
30,01 - 50	-	-	1	4300	8	29105	-	-	-	-	-	-
50,01 - 70	-	-	-	-	5	28489	-	-	-	-	-	-
70,01 - 100	-	-	-	-	-	-	1	7070	-	-	-	-
100,01 - 200	-	-	-	-	-	-	-	-	-	-	-	-
200,01 +	-	-	-	-	-	-	-	-	-	-	-	-

Hauptberufliche Betriebsleiter nach dem Alter bei der Betriebsübernahme Erhebung 1975

1.03 Betriebe mit einer Kulturfäche von ... ha Exploitations dont la surface productive mesure ... ha	Betriebsleiter mit Angaben Chefs d'exploitation ayant répondu	Betriebsleiter, die bei der ersten Übernahme eines Betriebes als Eigentümer, Pächter oder Verwalter ... Jahre alt waren										
		-25	26	27	28	29	30	31	32	33	34	
		1	2	3	4	5	6	7	8	9	10	11
			1	2	3	4	5	6	7	8	9	10
LIECHTENSTEIN	191	50	7	12	8	7	20	8	6	10	6	
0 - 0,25	-	-	-	-	-	-	-	-	-	-	-	
0,26 - 0,50	-	-	-	-	-	-	-	-	-	-	-	
0,51 - 1	-	-	-	-	-	-	-	-	-	-	-	
1,01 - 2	5	2	-	-	-	-	-	-	-	-	-	
2,01 - 3	1	1	-	-	-	-	-	-	-	-	-	
3,01 - 5	13	4	1	1	1	1	-	1	1	-	-	
5,01 - 10	51	8	3	2	1	1	2	3	1	2	4	
10,01 - 15	41	9	-	4	-	4	4	1	3	4	1	
15,01 - 20	32	8	1	2	2	-	5	1	-	2	1	
20,01 - 30	32	11	1	2	3	1	5	1	-	2	-	
30,01 - 50	10	4	-	1	1	-	2	-	1	-	-	
50,01 - 70	5	3	1	-	-	-	-	1	-	-	-	
70,01 - 100	1	-	-	-	-	-	-	-	-	-	-	
100,01 - 200	-	-	-	-	-	-	-	-	-	-	-	
200,01 +	-	-	-	-	-	-	-	-	-	-	-	

Principaux résultats par communes et zones de montagne, 1975

Parzellierung ohne Wald und Sämmerungsw. Parzellierungsart, excepté forêt et alpages		Ständige Arbeitskräfte Personnel permanent		Ausgewählte Motorfahrzeuge und Maschinen Quelques véhicules à moteur et machines								Rindvieh Bovins			Schweine Porcs		1.01
Parzellen pro Betrieb Parcellés par exploitation	Mittl. Fläche einer Parzelle (Arar) Surface moy. d'une parcelle (ares)	Männer Hommes	Frauen Femmes	Vierrad- u. Raupen- traktoren Tracteurs à quatre roues ou à chenilles	Jeeps, Land- rover, Unimog	Einachs- traktoren, Motor- mähler Tracteurs monoaxes et moto- fau- cheuses	Transporter		Selbst- fahrlade- wagen Autochar- geuses (automo- trices)	Gezo- gene Lade- wagen Auto- char- geuses tractées	Meiße- lagen Installations de traits mécanique	Besitzer Posses- seurs	Gesamt- bestand Effectif total	davon 1975 geömmert dont mis à l'usage en 1975	Kühe Vaches	Besitzer Posses- seurs	Gesamt- bestand Effectif total
							ohne Selbst- ladeför- richtung sans dis- positif auto- chargeur	mit Selbst- ladeför- richtung avec dis- positif auto- chargeur									
16	17	18	19	20	21	22	23	24	25	26	27	28	29	30	31	32	33
10	63	262	33	425	17	247	19	1	16	162	130	288	5625	2033	2129	256	3890
11	48	34	4	40	6	99	14	-	12	6	12	55	743	457	293	34	134
10	84	27	3	30	1	13	-	-	-	18	17	19	553	302	264	16	339
8	72	17	1	21	3	18	1	-	1	12	5	18	458	195	168	15	74
12	41	31	6	75	-	13	3	-	-	22	16	51	795	277	306	44	1088
13	36	22	-	12	5	72	13	-	12	-	7	39	437	338	167	22	72
12	36	22	-	12	5	72	13	-	12	-	7	39	437	338	167	22	72
11	86	51	16	76	5	13	-	-	-	21	13	32	933	189	254	28	607
8	50	1	-	-	1	6	1	-	-	-	-	1	7	-	4	1	3
8	50	1	-	-	1	6	1	-	-	-	-	1	7	-	4	1	3
6	99	32	-	74	1	33	1	-	1	25	21	36	617	158	269	42	233
9	87	26	1	45	1	25	-	-	-	21	16	22	578	97	176	21	1119
10	64	14	1	22	-	21	-	-	1	12	8	17	268	114	98	22	104
15	47	30	1	42	-	12	-	-	1	1	25	22	38	680	301	34	192
6	134	11	4	28	-	21	-	-	-	6	5	15	299	119	122	11	59
6	134	11	4	28	-	21	-	-	-	6	5	15	299	119	122	11	59

Exploitations et surface agricole utile (alpages non compris), d'après l'altitude des bâtiments principaux, 1975

Surface en ares

Exploitations situées à une altitude de ... m 1.02

801-900		901-1000		1001-1100		1101-1200		1201-1300		1301-1400		1401-1500		1501+	
Betriebe Exploitations	Landwirtschaft- liche Nutzfläche Surface agricole utile	Betriebe Exploitations	Landwirtschaft- liche Nutzfläche Surface agricole utile	Betriebe Exploitations	Landwirtschaft- liche Nutzfläche Surface agricole utile	Betriebe Exploitations	Landwirtschaft- liche Nutzfläche Surface agricole utile	Betriebe Exploitations	Landwirtschaft- liche Nutzfläche Surface agricole utile	Betriebe Exploitations	Landwirtschaft- liche Nutzfläche Surface agricole utile	Betriebe Exploitations	Landwirtschaft- liche Nutzfläche Surface agricole utile	Betriebe Exploitations	Landwirtschaft- liche Nutzfläche Surface agricole utile
13	14	15	16	17	18	19	20	21	22	23	24	25	26	27	28
48	21575	41	15470	7	3598	-	-	1	371	-	-	-	-	-	-
6	25	2	-	-	-	-	-	-	-	-	-	-	-	-	-
4	129	1	32	1	27	-	-	-	-	-	-	-	-	-	-
6	489	4	301	1	54	-	-	-	-	-	-	-	-	-	-
7	922	9	1246	1	187	-	-	-	-	-	-	-	-	-	-
5	1297	5	1168	-	-	-	-	-	-	-	-	-	-	-	-
7	2434	8	2805	-	-	-	-	1	371	-	-	-	-	-	-
5	3012	8	5393	3	1730	-	-	-	-	-	-	-	-	-	-
5	5120	3	3127	-	-	-	-	-	-	-	-	-	-	-	-
1	1540	1	1398	1	1600	-	-	-	-	-	-	-	-	-	-
-	-	-	-	-	-	-	-	-	-	-	-	-	-	-	-
2	6607	-	-	-	-	-	-	-	-	-	-	-	-	-	-
-	-	-	-	-	-	-	-	-	-	-	-	-	-	-	-
-	-	-	-	-	-	-	-	-	-	-	-	-	-	-	-
-	-	-	-	-	-	-	-	-	-	-	-	-	-	-	-

Chefs d'exploitation à titre principal, suivant leur âge lors de la reprise du domaine

Recensement de 1975

Chefs d'exploitation qui, lors de la première reprise d'un domaine en qualité de propriétaire, fermier ou gérant, étaient âgés de ... ans 1.03

35	36	37	38	39	40	41	42	43	44	45	46-50	51+		
12	13	14	15	16	17	18	19	20	21	22	23	24	25	
	9	7	3	4	5	10	-	4	1	1	4	8	1	31
-	-	-	-	-	-	-	-	-	-	-	-	-	-	-
-	-	-	-	-	-	-	1	-	-	-	-	-	-	31
-	-	-	-	-	-	2	-	-	-	-	-	-	-	22
-	4	3	2	2	3	3	-	1	-	1	2	2	1	29
-	2	2	-	1	-	1	-	2	1	-	-	2	-	34
-	2	1	-	1	1	2	-	-	-	-	1	2	-	31
-	1	1	1	-	1	-	-	-	-	-	1	1	-	31
-	-	-	-	-	-	1	-	-	-	-	-	-	-	29
-	-	-	-	-	-	-	-	-	-	-	-	-	-	28
-	-	-	-	-	-	-	-	-	-	-	-	-	-	25
-	-	-	-	-	-	-	-	-	-	-	-	-	-	30
-	-	-	-	-	-	-	-	-	-	-	-	-	-	-
-	-	-	-	-	-	-	-	-	-	-	-	-	-	-

Betriebsleiter nach Altersklassen und Berufsverhältnissen 1975

1.04 Betriebe mit einer Kulturfläche von ... ha Exploitations dont la surface productive mesure ... ha	Betriebsleiter mit Altersangabe Chefs d'exploitation ayant précisé leur âge			Betriebsleiter im Alter von ... Jahren											
	Total	davon / dont		-25			26-30			31-35			36-40		
		hauptide- rurliche Landw. Agricult. de profes- sion	Pächter ohne eige- nes Land Fermiers sans terr. en propr.	Total	davon / dont		Total	davon / dont		Total	davon / dont		Total	davon / dont	
					hauptide- rurliche Landw. Agricult. de prof.	Pächter ohne eig. Land Fermiers sans terr. en propr.		hauptide- rurliche Landw. Agricult. de prof.	Pächter ohne eig. Land Fermiers sans terr. en propr.		hauptide- rurliche Landw. Agricult. de prof.	Pächter ohne eig. Land Fermiers sans terr. en propr.		hauptide- rurliche Landw. Agricult. de prof.	Pächter ohne eig. Land Fermiers sans terr. en propr.
1	2	3	4	5	6	7	8	9	10	11	12	13	14	15	
LIECHTENSTEIN	580	191	40	3	1	-	19	6	7	30	13	7	33	19	2
0,26 - 0,25	53	-	2	1	-	-	4	-	-	3	-	-	4	-	1
0,26 - 0,50	47	-	3	-	-	-	2	-	-	1	-	-	1	-	-
0,51 - 1	62	-	5	-	-	-	3	-	2	4	-	-	3	-	1
1,01 - 2	88	5	9	-	-	-	2	-	2	3	1	2	3	-	-
2,01 - 3	49	1	1	1	-	-	-	-	-	2	-	-	2	-	-
3,01 - 5	71	13	2	-	-	-	2	-	-	4	-	1	-	-	-
5,01 - 10	83	51	3	-	-	-	-	-	-	2	1	1	5	4	-
10,01 - 15	44	41	5	1	1	-	3	3	2	-	-	-	2	2	-
15,01 - 20	34	32	3	-	-	-	1	1	-	3	3	-	3	3	-
20,01 - 30	32	32	5	-	-	-	1	1	1	3	3	1	7	7	-
30,01 - 50	11	10	1	-	-	-	1	1	-	2	2	-	2	2	-
50,01 - 70	5	5	1	-	-	-	-	-	-	3	3	1	1	1	-
70,01 - 100	1	1	-	-	-	-	-	-	-	-	-	-	-	-	-
100,01 - 200	-	-	-	-	-	-	-	-	-	-	-	-	-	-	-
200,01 +	-	-	-	-	-	-	-	-	-	-	-	-	-	-	-
LIECHTENSTEIN D'AVON BERGGEBIET	580 131	191 23	40 3	3 2	1 1	- -	19 3	6 1	7 1	30 3	13 -	7 -	33 7	19 2	2 -
2600007815 Vaduz	37	20	4	-	-	-	2	2	1	2	1	1	1	1	-
2600007816 Triesen	44	12	6	1	-	-	-	-	-	4	1	2	3	1	-
2600007817 Balzers	86	22	11	-	-	-	3	-	2	5	2	1	4	1	2
2600007825 Triesenberg	97	17	1	1	1	-	1	-	-	2	-	-	6	2	-
2600007825	97	17	1	1	1	-	1	-	-	2	-	-	6	2	-
2600007826 Schaan	71	35	9	-	-	-	4	1	1	5	3	2	5	5	-
2600007827 Planken	6	1	-	-	-	-	1	-	-	1	-	-	-	-	-
2600007827	6	1	-	-	-	-	1	-	-	1	-	-	-	-	-
2600007829 Eschen	76	23	3	-	-	-	4	1	1	1	1	-	8	6	-
2600007830 Mauren	50	17	2	-	-	-	1	1	-	2	1	-	-	-	-
2600007831 Gamprin	29	13	-	-	-	-	-	-	-	4	2	-	-	-	-
2600007833 Ruggell	56	26	2	-	-	-	2	-	1	4	2	1	5	3	-
2600007834 Schellenberg	28	5	2	1	-	-	1	1	1	-	-	-	1	-	-
2600007834	28	5	2	1	-	-	1	1	1	-	-	-	1	-	-

Haupt- und nebenberufliche Betriebsleiter nach Zivilstand, Geschlecht und Altersklassen 1975

1.05 Betriebsleiter im Alter von ... Jahren Chefs d'exploitation âgés de ... ans	Hauptberufliche Betriebsleiter Chefs d'exploitation à titre principal											
	Total	ledig célibataires		verheiratet mariés		verwitwet veufs		geschieden divorcés		ohne Angaben des Zivilstandes état civil non précisé		
		Anzahl Nombre	davon Frauen dont femmes	Anzahl Nombre	davon Frauen dont femmes	Anzahl Nombre	davon Frauen dont femmes	Anzahl Nombre	davon Frauen dont femmes	Anzahl Nombre	davon Frauen dont femmes	
												1
LIECHTENSTEIN	191	3	27	-	159	1	3	2	2	-	-	-
26 - 25	1	-	1	-	-	-	-	-	-	-	-	-
26 - 30	6	-	3	-	3	-	-	-	-	-	-	-
31 - 35	13	-	2	-	11	-	-	-	-	-	-	-
36 - 40	19	-	5	-	14	-	-	-	-	-	-	-
41 - 45	19	-	1	-	18	-	-	-	-	-	-	-
46 - 50	27	-	3	-	19	-	-	-	-	-	-	-
51 - 55	41	3	3	-	34	1	2	2	2	-	-	-
56 - 60	24	-	5	-	19	-	-	-	-	-	-	-
61 - 65	30	-	2	-	27	-	1	-	-	-	-	-
66 - 70	8	-	1	-	7	-	-	-	-	-	-	-
71 +	8	-	1	-	7	-	-	-	-	-	-	-
OHNE ALTERSANGABE	-	-	-	-	-	-	-	-	-	-	-	-
LIECHTENSTEIN D'AVON BERGGEBIET	191 23	3 -	27 6	- -	159 16	1 -	3 1	2 -	2 -	- -	- -	- -
2600007815 Vaduz	20	2	3	-	14	-	2	2	1	-	-	-
2600007816 Triesen	12	-	-	-	12	-	-	-	-	-	-	-
2600007817 Balzers	22	-	4	-	18	-	-	-	-	-	-	-
2600007825 Triesenberg	17	-	5	-	11	-	1	-	-	-	-	-
2600007825	17	-	5	-	11	-	1	-	-	-	-	-
2600007826 Schaan	35	-	6	-	29	-	-	-	-	-	-	-
2600007827 Planken	1	-	-	-	1	-	-	-	-	-	-	-
2600007827	1	-	-	-	1	-	-	-	-	-	-	-
2600007829 Eschen	23	-	3	-	20	-	-	-	-	-	-	-
2600007830 Mauren	17	-	1	-	15	-	-	-	1	-	-	-
2600007831 Gamprin	13	1	2	-	11	1	-	-	-	-	-	-
2600007833 Ruggell	26	-	2	-	24	-	-	-	-	-	-	-
2600007834 Schellenberg	5	-	1	-	4	-	-	-	-	-	-	-
2600007834	5	-	1	-	4	-	-	-	-	-	-	-

Chefs d'exploitation, par classes d'âge et selon leur statut d'exploitant, en 1975

Chefs d'exploitation âgés de ... ans

1.04

41-45			46-50			51-55			56-60			61-65			66-70			71+		
Total	davon / dont		Total	davon / dont		Total	davon / dont		Total	davon / dont		Total	davon / dont		Total	davon / dont		Total	davon / dont	
	haupte- rulfliche Landw. Agricult. de prof.	Pächter ohne eig. Land Fermiers sans terr. en propr.		haupte- rulfliche Landw. Agricult. de prof.	Pächter ohne eig. Land Fermiers sans terr. en propr.		haupte- rulfliche Landw. Agricult. de prof.	Pächter ohne eig. Land Fermiers sans terr. en propr.		haupte- rulfliche Landw. Agricult. de prof.	Pächter ohne eig. Land Fermiers sans terr. en propr.		haupte- rulfliche Landw. Agricult. de prof.	Pächter ohne eig. Land Fermiers sans terr. en propr.		haupte- rulfliche Landw. Agricult. de prof.	Pächter ohne eig. Land Fermiers sans terr. en propr.		haupte- rulfliche Landw. Agricult. de prof.	Pächter ohne eig. Land Fermiers sans terr. en propr.
16	17	18	19	20	21	22	23	24	25	26	27	28	29	30	31	32	33	34	35	36
48	19	7	61	22	8	106	41	4	71	24	-	81	30	3	65	8	1	63	8	1
1	-	-	5	-	-	5	-	-	5	-	-	7	-	1	8	-	-	10	-	-
4	-	2	7	-	-	8	-	1	7	-	-	7	-	-	6	-	-	4	-	-
3	-	-	5	-	1	13	-	-	6	-	-	8	-	-	8	-	-	9	-	-
11	2	1	11	-	2	17	-	-	9	1	-	10	1	-	10	-	1	12	-	1
1	-	-	4	1	-	8	-	1	6	-	-	5	-	-	13	-	-	7	-	-
5	1	-	2	-	-	10	3	1	14	3	-	11	2	-	10	2	-	13	2	-
6	1	-	7	2	2	15	9	-	12	9	-	23	18	-	7	3	-	6	4	-
6	4	2	7	7	1	15	14	-	4	4	-	5	5	-	-	-	-	1	1	-
5	5	-	6	5	1	7	7	-	5	4	-	2	2	2	2	2	-	-	-	-
5	5	2	4	4	1	7	7	-	3	3	-	1	1	-	1	1	-	-	-	-
-	-	-	2	2	-	1	1	1	-	-	-	2	1	-	-	-	-	1	1	-
-	-	-	1	1	-	-	-	-	-	-	-	-	-	-	-	-	-	-	-	-
1	1	-	-	-	-	-	-	-	-	-	-	-	-	-	-	-	-	-	-	-
-	-	-	-	-	-	-	-	-	-	-	-	-	-	-	-	-	-	-	-	-
-	-	-	-	-	-	-	-	-	-	-	-	-	-	-	-	-	-	-	-	-
48	19	7	61	22	8	106	41	4	71	24	-	81	30	3	65	8	1	63	8	1
17	2	-	13	4	2	19	3	-	15	2	-	21	6	-	13	1	-	18	1	-
2	2	1	7	4	1	10	5	-	6	2	-	2	2	-	1	1	-	4	-	-
3	1	-	4	1	1	8	2	1	3	-	-	11	5	2	6	1	-	1	-	-
3	-	2	6	3	1	10	3	1	13	3	-	10	4	1	18	3	1	14	3	-
15	1	-	7	2	1	15	3	-	9	1	-	16	5	-	10	1	-	15	1	-
15	1	-	7	2	1	15	3	-	9	1	-	16	5	-	10	1	-	15	1	-
6	4	3	6	3	1	10	6	1	6	3	-	14	7	-	8	1	-	7	2	1
1	-	-	-	-	-	-	-	-	1	-	-	1	1	-	1	-	-	-	-	-
1	-	-	-	-	-	-	-	-	1	-	-	1	1	-	1	-	-	-	-	-
7	5	1	7	-	1	16	3	-	6	3	-	12	2	-	8	1	-	7	1	-
4	2	-	11	4	1	16	6	1	2	1	-	4	1	-	5	-	-	5	1	-
2	1	-	3	1	-	7	5	-	3	2	-	4	2	-	4	-	-	2	-	-
4	2	-	4	2	-	10	8	-	17	8	-	3	1	-	2	-	-	5	-	-
1	1	-	6	2	1	4	-	-	5	1	-	4	-	-	2	-	-	3	-	-
1	1	-	6	2	1	4	-	-	5	1	-	4	-	-	2	-	-	3	-	-

Chefs d'exploitation à titre principal et à titre accessoire, d'après l'état civil, le sexe et les classes d'âge, 1975

Nebenberufliche Betriebsleiter												Betriebsleiter im Alter von ... Jahren	1.05
Chefs d'exploitation à titre accessoire													
Total		ledig célibataires		verheiratet marisés		verwitwet veufs		geschieden divorcés		ohne Angaben des Zustandes état civil non précisé			
Anzahl Nombre	davon Frauen dont femmes	Anzahl Nombre	davon Frauen dont femmes	Anzahl Nombre	davon Frauen dont femmes	Anzahl Nombre	davon Frauen dont femmes	Anzahl Nombre	davon Frauen dont femmes	Anzahl Nombre	davon Frauen dont femmes		
13	14	15	16	17	18	19	20	21	22	23	24		
291	24	39	7	317	6	33	21	1	-	1	-	LIECHTENSTEIN	
2	-	1	-	1	-	-	-	-	-	-	-	-	25
13	2	4	-	9	2	-	-	-	-	-	-	26	30
17	1	2	1	15	-	-	-	-	-	-	-	31	35
14	-	2	-	12	-	-	-	-	-	-	-	36	40
29	-	1	-	28	-	-	-	-	-	-	-	41	45
39	2	5	1	32	-	1	1	1	-	-	-	46	50
65	2	2	-	61	-	2	2	-	-	-	-	51	55
47	7	6	1	39	4	2	2	-	-	-	-	56	60
51	5	3	1	41	-	7	4	-	-	-	-	61	65
57	7	4	2	42	-	11	5	-	-	-	-	66	70
55	8	0	1	36	-	10	7	-	-	-	-	71	+
2	-	-	-	1	-	-	-	-	-	-	1	OHNE ALTER SANGABE	
391	34	39	7	317	6	33	21	1	-	1	-	LIECHTENSTEIN	
109	14	6	2	87	1	15	11	1	-	-	-	DAVON BERGEBIET	
17	1	-	-	17	1	-	-	-	-	-	-	260007815	Vaduz
33	1	5	-	24	-	3	1	-	-	1	-	260007816	Triesen
64	2	8	1	50	-	6	1	-	-	-	-	260007817	Triesenberg
81	10	4	-	65	1	12	9	-	-	-	-	260007825	Balzers
81	10	4	-	65	1	12	9	-	-	-	-	260007825	Triesenberg
36	3	6	1	28	-	2	2	-	-	-	-	260007825	Triesenberg
5	1	-	-	4	-	1	1	-	-	-	-	260007826	Schaan
5	1	-	-	4	-	1	1	-	-	-	-	260007827	Planken
53	5	3	2	48	1	2	2	-	-	-	-	260007827	Planken
33	1	2	-	29	-	2	1	-	-	-	-	260007829	Eschen
16	3	2	1	13	1	1	1	-	-	-	-	260007830	Mauren
30	4	7	-	21	2	2	2	-	-	-	-	260007831	Gampin
23	3	2	2	18	-	2	1	-	-	-	-	260007833	Ruggell
23	3	2	2	18	-	2	1	-	-	-	-	260007834	Schellenberg

Beurteilung der Nachfolge in der Betriebsführung durch die hauptberuflichen Landwirte mit eigenem Land 1975
Succession présumée des agriculteurs de profession exploitant des terres en propriété, 1975

1.06 Betriebe mit einer Kulturfläche von ... ha Exploitations dont la surface productive mesure ... ha	Hauptberufliche Betriebsleiter von ... Jahren mit eigenem Land Chefs d'exploitation à titre principal âgés de ... ans, qui mettent en valeur des terres en propriété							
	51 bis 55				mehr als 55			
	Total	davon beantworteten die Frage über die Weiterführung des Betriebes dont ayant répondu à la question sur la reprise ultérieure du domaine			Total	davon beantworteten die Frage über die Weiterführung des Betriebes dont ayant répondu à la question sur la reprise ultérieure du domaine		
		Total	mit Ja par oui	mit Nein par non		Total	mit Ja par oui	mit Nein par non
	1	2	3	4	5	6	7	8
LIECHTENSTEIN	39	39	27	12	66	66	32	34
0 - 0,25	-	-	-	-	-	-	-	-
0,26 - 0,50	-	-	-	-	-	-	-	-
0,51 - 1	-	-	-	-	-	-	-	-
1,01 - 2	-	-	-	-	-	-	-	-
2,01 - 3	-	-	-	-	2	2	-	2
3,01 - 5	2	2	1	1	8	8	3	5
5,01 - 10	9	9	6	3	34	34	13	21
10,01 - 15	14	14	8	6	10	10	6	4
15,01 - 20	7	7	6	1	6	6	5	1
20,01 - 30	7	7	6	1	4	4	3	1
30,01 - 50	-	-	-	-	2	2	2	-
50,01 - 70	-	-	-	-	-	-	-	-

Beurteilung der Nachfolge in der Betriebsführung durch die nebenberuflichen Landwirte mit eigenem Land 1975
Succession présumée des agriculteurs à titre accessoire exploitant des terres en propriété, 1975

1.07 Betriebe mit einer Kulturfläche von ... ha Exploitations dont la surface productive mesure ... ha	Nebenberufliche Betriebsleiter von ... Jahren mit eigenem Land Chefs d'exploitation à titre accessoire âgés de ... ans, qui mettent en valeur des terres en propriété							
	51 bis 55				mehr als 55			
	Total	davon beantworteten die Frage über die Weiterführung des Betriebes dont ayant répondu à la question sur la reprise ultérieure du domaine			Total	davon beantworteten die Frage über die Weiterführung des Betriebes dont ayant répondu à la question sur la reprise ultérieure du domaine		
		Total	mit Ja par oui	mit Nein par non		Total	mit Ja par oui	mit Nein par non
	1	2	3	4	5	6	7	8
LIECHTENSTEIN	62	62	26	36	196	195	50	145
0 - 0,25	4	4	1	3	19	19	3	16
0,26 - 0,50	7	7	3	4	24	23	6	17
0,51 - 1	13	13	4	9	31	31	7	24
1,01 - 2	17	17	8	9	37	37	8	29
2,01 - 3	7	7	3	4	31	31	6	25
3,01 - 5	7	7	3	4	39	39	14	25
5,01 - 10	6	6	3	3	13	13	5	8
10,01 - 15	1	1	1	-	-	-	-	-
15,01 - 20	-	-	-	-	1	1	-	1
20,01 - 30	-	-	-	-	-	-	-	-
30,01 - 50	-	-	-	-	1	1	1	-
50,01 - 70	-	-	-	-	-	-	-	-

Betriebe von hauptberuflichen Landwirten nach der wichtigsten Zuerwerbstätigkeit des Leiters 1975

1.08 Betriebsleiter im Alter von ... Jahren Exploitants âgés de ... ans	Betriebe mit Angaben Exploitants qui ont répondu à la question	Betriebe, deren Leiter nebenberuflich ein bzw. einen ... führen Exploitations dont le chef dirige à titre accessoire un(e)								
		landwirtschaftliches Lohnunternehmen entreprise de travaux agricoles rémunérés	Gartenbau-betrieb établissement horticole	Fischerei-betrieb établissement de pêche	Verarbeitungs- oder Handelsbetrieb für Agrarprodukte établissement de transformation ou de commerce de produits agricoles	Gewerbe- oder Industrie-betrieb établissement artisanal ou industriel	Betrieb im Baugewerbe entreprise de construction	Betrieb im Gastgewerbe hôtel, pension, restaurant, café	andern Betrieb autre établissement	
	1	2	3	4	5	6	7	8	9	10
LIECHTENSTEIN	39	-	-	-	1	7	1	-	2	6
26 - 25	7	-	-	-	-	-	-	-	-	-
31 - 35	1	-	-	-	-	-	-	-	-	-
36 - 40	1	-	-	-	-	1	-	-	-	-
41 - 45	3	-	-	-	1	-	-	-	-	-
46 - 50	5	-	-	-	-	-	-	-	-	1
51 - 55	12	-	-	-	-	2	-	-	1	2
56 - 60	4	-	-	-	-	-	1	-	-	-
61 - 65	9	-	-	-	-	3	-	-	1	2
66 - 70	1	-	-	-	-	1	-	-	-	-
71 +	1	-	-	-	-	-	-	-	-	1
OHNE ALTERSANGABE	-	-	-	-	-	-	-	-	-	-

Exploitations des agriculteurs à titre principal, suivant l'activité lucrative accessoire la plus importante de l'exploitant, 1975

Betriebe, deren Leiter nebenberuflich im Bereich ... als Arbeitnehmer tätig sind Exploitations dont le chef travaille à titre accessoire comme salarié dans l'une des branches suivantes:									1.08
Landwirtschaft Agriculture	Gartenbau Horticulture	Forstwirtschaft, Fischerei, Sylviculture, pêche	Agrarprodukte (Verarbeitung und Handel) Produits agricoles (transformation et commerce)		Handwerk und Industrie Artisanat et industrie	Baugewerbe Construction	Gastgewerbe Hôtellerie et restauration	eines anderen Erwerbszweiges Autre branche	
			im Sektor Milch und Milchprodukte lait et produits laitiers	in einem anderen Sektor autre secteur					
11	12	13	14	15	16	17	18	19	
	2	-	2	-	-	3	4	-	11
-	-	-	-	-	-	-	-	-	-
1	-	-	-	-	-	-	-	-	1
-	-	-	-	-	-	-	-	-	-
-	-	1	-	-	-	-	-	-	1
-	-	-	-	-	-	1	1	-	2
-	-	-	-	-	-	1	2	-	4
-	-	-	-	-	-	-	-	-	-
-	-	1	-	-	-	1	1	-	3
-	-	-	-	-	-	-	-	-	-
-	-	-	-	-	-	-	-	-	-
-	-	-	-	-	-	-	-	-	-

Betriebsfläche, Arbeitskräfte und Fachpersonal der hauptberuflichen Landwirte mit Zuerwerbstätigkeiten 1975

Flächenangaben in Aren

1.09 Betriebe mit einer Kulturfläche von ... ha Exploitations dont la surface productive mesure ... ha	Betriebe von hauptberuflichen Landwirten											
	Total		ohne Angaben über Zuerwerbstätigkeit sans indications sur l'activité lucrative complémentaire					mit Nebenbetrieb in Gartenbau oder Fischerei avec exploitation accessoire dans l'horticulture ou la pêche				
	Anzahl Nombre	Betriebsfläche Surface de l'exploitation	Anzahl Nombre	Betriebsfläche Surface de l'exploitation	Landwirtschaftliche Arbeitskräfte Main-d'oeuvre agricole		mit Fachpersonal ayant du personnel qualifié	Anzahl Nombre	Betriebsfläche Surface de l'exploitation	Landwirtschaftliche Arbeitskräfte Main-d'oeuvre agricole		mit Fachpersonal ayant du personnel qualifié
					ständige permanente	gelegentliche temporaire				ständige permanente	gelegentliche temporaire	
1	2	3	4	5	6	7	8	9	10	11	12	
LIECHTENSTEIN	191	309855	152	252947	234	202	19	-	-	-	-	-
0 - 0,25	-	-	-	-	-	-	-	-	-	-	-	-
0,26 - 0,50	-	-	-	-	-	-	-	-	-	-	-	-
0,51 - 1	-	-	-	-	-	-	-	-	-	-	-	-
1,01 - 2	5	802	5	802	6	5	1	-	-	-	-	-
2,01 - 3	1	267	1	267	2	-	-	-	-	-	-	-
3,01 - 5	13	5891	10	4637	14	10	1	-	-	-	-	-
5,01 - 10	51	39003	35	26988	40	63	-	-	-	-	-	-
10,01 - 15	41	52420	31	39724	40	43	2	-	-	-	-	-
15,01 - 20	32	56912	29	51585	42	38	6	-	-	-	-	-
20,01 - 30	32	76779	27	64332	50	24	3	-	-	-	-	-
30,01 - 50	10	39133	10	39133	27	17	2	-	-	-	-	-
50,01 - 70	5	30779	4	25479	13	2	4	-	-	-	-	-
70,01 - 100	1	7869	-	-	-	-	-	-	-	-	-	-
100,01 - 200	-	-	-	-	-	-	-	-	-	-	-	-
200,01 +	-	-	-	-	-	-	-	-	-	-	-	-

1) Ohne Berücksichtigung der Haushaltstehre, der Haushaltsschule und der Berufsprüfung für Bauerninnen

Betriebe von nebenberuflichen Landwirten nach der Haupterwerbstätigkeit des Leiters 1975

1.10 Betriebsleiter im Alter von ... Jahren Exploitants âgés de ... ans	Betriebe von nebenberuflichen Landwirten Exploitations des agriculteurs à titre accessoire	Betriebe, deren Leiter hauptberuflich ein bzw. einen ... führen Domaines dont les exploitants dirigent à titre principal (un)e								
		landwirtschaftliches Lohnunternehmen entreprise de travaux agricoles rémunérés	Gartenbau- betrieb établissement horticole	Fischerei- betrieb établissement de pêche	Verarbeitungs- oder Handels- betrieb für Agrarprodukte établissement de transformation ou de commerce de produits agricoles	Gewerbe- oder Industrie- betrieb établissement artisanal ou industriel	Betrieb im Baugewerbe entreprise de construction	Betrieb im Gastgewerbe hôtel, pension, restaurant, café	andern Betrieb autre établissement	
1	2	3	4	5	6	7	8	9	10	
LIECHTENSTEIN	391	-	-	-	1	10	16	8	17	20
25 - 30	2	-	-	-	-	-	-	-	-	1
31 - 35	13	-	-	-	-	-	1	-	2	1
36 - 40	17	-	-	-	-	-	-	1	2	1
41 - 45	14	-	-	-	-	-	-	1	1	1
46 - 50	29	-	-	-	-	1	2	1	1	3
51 - 55	39	-	-	-	-	2	4	-	2	1
56 - 60	65	-	-	-	-	2	3	1	6	3
61 - 65	47	-	-	-	-	1	-	-	2	5
66 - 70	51	-	-	-	1	1	3	1	2	2
71 +	57	-	-	-	-	2	2	2	1	1
71 +	55	-	-	-	-	-	-	-	1	2
OHNE ALTERSANGABE AGE INCONN	2	-	-	-	-	-	1	-	-	-

Betriebsfläche, Arbeitskräfte und Fachpersonal der nebenberuflichen Landwirte nach deren Haupterwerbstätigkeit 1975

Flächenangaben in Aren

1.11 Betriebe mit einer Kulturfläche von ... ha Exploitations dont la surface productive mesure ... ha	Betriebe von nebenberuflichen Landwirten											
	Total		ohne Angaben über Haupterwerbstätigkeit sans indications sur l'activité lucrative principale					mit Hauptbetrieb in Gartenbau oder Fischerei avec exploitation principale dans l'horticulture ou la pêche				
	Anzahl Nombre	Betriebsfläche Surface de l'exploitation	Anzahl Nombre	Betriebsfläche Surface de l'exploitation	Landwirtschaftliche Arbeitskräfte Main-d'oeuvre agricole		mit Fachpersonal ayant du personnel qualifié	Anzahl Nombre	Betriebsfläche Surface de l'exploitation	Landwirtschaftliche Arbeitskräfte Main-d'oeuvre agricole		mit Fachpersonal ayant du personnel qualifié
					ständige permanente	gelegentliche temporaire				ständige permanente	gelegentliche temporaire	
1	2	3	4	5	6	7	8	9	10	11	12	
LIECHTENSTEIN	391	88653	116	21906	-	248	1	-	-	-	-	-
0 - 0,25	53	677	20	244	-	31	-	-	-	-	-	-
0,26 - 0,50	48	1942	11	426	-	15	-	-	-	-	-	-
0,51 - 1	62	4806	16	1273	-	31	-	-	-	-	-	-
1,01 - 2	83	12675	22	3351	-	47	-	-	-	-	-	-
2,01 - 3	49	12526	20	5097	-	47	-	-	-	-	-	-
3,01 - 5	58	22889	21	8039	-	58	1	-	-	-	-	-
5,01 - 10	32	23013	6	3476	-	19	-	-	-	-	-	-
10,01 - 15	3	3527	-	-	-	-	-	-	-	-	-	-
15,01 - 20	2	3228	-	-	-	-	-	-	-	-	-	-
20,01 - 30	-	-	-	-	-	-	-	-	-	-	-	-
30,01 - 50	1	3370	-	-	-	-	-	-	-	-	-	-
50,01 - 70	-	-	-	-	-	-	-	-	-	-	-	-
70,01 - 100	-	-	-	-	-	-	-	-	-	-	-	-
100,01 - 200	-	-	-	-	-	-	-	-	-	-	-	-
200,01 +	-	-	-	-	-	-	-	-	-	-	-	-

Surface des exploitations, main-d'oeuvre et personnel qualifié des agriculteurs de profession exerçant une activité lucrative complémentaire, 1975

Surface en ares

Exploitations des agriculteurs de profession

1.09

mit Nebenbetrieb in einem andern Sektor avec exploitation accessoire dans un autre secteur					deren Leiter nebenberuflich in der Urproduktion unselbständig erwerben dont les chefs travaillent accessoirement comme salariés dans la production du sol					deren Leiter nebenberuflich ausserhalb der Urproduktion unselbst. erwerben dont les chefs travaillent accessoirement comme salariés en dehors de la production du sol				
Anzahl Nombre	Betriebsfläche Surface de l'exploitation	Landwirtschaftliche Arbeitskräfte Main-d'oeuvre agricole		mit Fach- personal ayant du personnel qualifié	Anzahl Nombre	Betriebsfläche Surface de l'exploitation	Landwirtschaftliche Arbeitskräfte Main-d'oeuvre agricole		mit Fach- personal ayant du personnel qualifié	Anzahl Nombre	Betriebsfläche Surface de l'exploitation	Landwirtschaftliche Arbeitskräfte Main-d'oeuvre agricole		mit Fach- personal ayant du personnel qualifié
		ständige permanente	gelegentliche temporaire				ständige permanente	gelegentliche temporaire				ständige permanente	gelegentliche temporaire	
13	14	15	16	17	18	19	20	21	22	23	24	25	26	27
17	33546	26	21	2	4	7834	9	4	1	18	18528	19	28	-
-	-	-	-	-	-	-	-	-	-	-	-	-	-	-
3	1254	3	4	1	-	-	-	-	-	-	-	-	-	-
4	3168	5	5	-	2	1468	3	3	-	10	7379	10	14	-
2	2392	2	3	-	1	1066	1	1	-	7	9238	8	13	-
2	3416	2	3	-	-	-	-	-	-	1	1911	1	1	-
5	12447	11	6	1	-	-	-	-	-	-	-	-	-	-
-	-	-	-	-	-	-	-	-	-	-	-	-	-	-
1	7869	3	-	-	1	5300	5	-	1	-	-	-	-	-
-	-	-	-	-	-	-	-	-	-	-	-	-	-	-

1) Sans tenir compte de l'apprentissage ménager, de l'école ménagère et de l'examen professionnel de paysanne

Exploitations des agriculteurs à titre accessoire, d'après l'activité lucrative principale de l'exploitant, 1975

Betriebe, deren Leiter hauptberuflich im Bereich ... als Arbeitnehmer tätig sind Domaines dont les exploitants travaillent à titre principal comme salariés dans les branches suivantes										Betriebe ohne Angaben über Haupterwerbstätigkeit des Betriebsleiters Domaines sans indications sur l'activité lucrative principale de l'exploitant			
Landwirt- schaft Agriculture	Gartenbau Horticulture	Forstwirt- schaft, Fischerei Sylviculture, pêche	Agrarprodukte (Verarbeitung und Handel) Produits agricoles (transformation ou commerce)		Handwerk und Industrie Artisanat et industrie	Baugewerbe Construction	Gast- gewerbe Hôtellerie et restauration	eines andern Erwerbs- zweiges Autre branche	Total	davon mit ... als Betriebsleiter dont dirigés par un(e)			
			in Sektor Mach und Milchprodukte lait et produits laitiers	in einem andern Sektor autre secteur						Männern homme	über 65jähri- gen Männern homme de plus de 65 ans	Frauen femme	über 65jähri- gen Frauen femme de plus de 65 ans
11	12	13	14	15	16	17	18	19	20	21	22	23	24
-	1	10	2	1	75	63	-	51	116	85	72	31	14
-	-	-	-	-	1	-	-	1	-	-	-	-	-
-	-	1	-	-	5	1	-	2	?	-	-	-	?
-	-	-	-	-	5	5	-	1	-	-	-	-	-
-	-	1	1	-	4	3	-	3	-	-	-	-	-
-	-	2	-	-	9	4	-	5	1	1	-	-	-
-	-	-	-	-	8	7	-	13	2	-	-	2	-
-	-	3	-	-	19	16	-	17	2	1	-	1	-
-	-	2	-	-	12	8	-	8	9	2	-	7	-
-	1	-	1	1	6	12	-	7	13	8	-	5	-
-	-	1	-	-	4	7	-	1	36	37	37	6	6
-	-	-	-	-	2	-	-	-	50	42	42	8	8
-	-	-	-	-	-	-	-	-	1	1	-	-	-

Surface de l'exploitation, main-d'oeuvre et personnel qualifié des agriculteurs à titre accessoire, d'après leur activité lucrative principale, 1975

Surface en ares

Exploitations des agriculteurs à titre accessoire

1.11

mit Hauptbetrieb in einem andern Sektor avec exploitation principale dans un autre secteur					deren Leiter hauptberuflich in der Urproduktion unselbständig erwerben dont les chefs travaillent à titre principal comme salariés dans la production du sol					deren Leiter hauptberuflich ausserhalb der Urproduktion unselbständig erwerben dont les chefs travaillent à titre principal comme salariés en dehors de la production du sol				
Anzahl Nombre	Betriebsfläche Surface de l'exploitation	Landwirtschaftliche Arbeitskräfte Main-d'oeuvre agricole		mit Fach- personal ayant du personnel qualifié	Anzahl Nombre	Betriebsfläche Surface de l'exploitation	Landwirtschaftliche Arbeitskräfte Main-d'oeuvre agricole		mit Fach- personal ayant du personnel qualifié	Anzahl Nombre	Betriebsfläche Surface de l'exploitation	Landwirtschaftliche Arbeitskräfte Main-d'oeuvre agricole		mit Fach- personal ayant du personnel qualifié
		ständige permanente	gelegentliche temporaire				ständige permanente	gelegentliche temporaire				ständige permanente	gelegentliche temporaire	
13	14	15	16	17	18	19	20	21	22	23	24	25	26	27
11	100	-	18	-	2	25	-	2	-	20	308	-	39	-
9	382	-	20	-	1	29	-	2	-	27	1105	-	47	-
13	1000	-	29	-	2	176	-	6	-	31	2357	-	63	-
13	2160	-	30	-	3	363	-	7	-	45	6801	-	117	-
10	2586	-	20	-	-	-	-	-	-	19	4843	-	55	-
5	1925	-	12	-	2	724	-	4	1	30	12201	-	77	-
6	4692	1	14	-	1	593	-	2	-	19	14252	1	61	-
2	2325	-	8	-	-	-	-	-	-	1	1202	1	1	-
2	3228	2	3	1	-	-	-	-	-	-	-	-	-	-
-	-	-	-	-	-	-	-	-	-	-	-	-	-	-
1	3370	2	4	-	-	-	-	-	-	-	-	-	-	-
-	-	-	-	-	-	-	-	-	-	-	-	-	-	-
-	-	-	-	-	-	-	-	-	-	-	-	-	-	-
-	-	-	-	-	-	-	-	-	-	-	-	-	-	-

1) Sans tenir compte de l'apprentissage ménager, de l'école ménagère et de l'examen professionnel de paysanne

Betriebe, Nutzfläche und Nutztierbestände nach Erwerbskategorien 1975

Flächenangaben in Aren

1.12 Betriebe mit einer Kulturfläche von ... ha Exploitations dont la surface productive mesure ... ha	Betriebe von hauptberuflichen Landwirten / Exploitations des agriculteurs de profession										davon mit Angaben über Zuerwerbstätigkeit / dont avec indications sur l'activité lucrative complémentaire		
	Total										Landwirtschaftliche Nutzfläche / Surface agricole utile		
	Anzahl Nombre	davon "Einmannbetriebe" dont mises en valeur par un seul homme	Landwirtschaftliche Nutzfläche Surface agricole utile	davon / dont		Raufutterverzehrende Grosvieh-Einheiten ¹⁾ UGB consommant du fourrage grossier	Schweine Porcs	Anzahl Nombre	davon "Einmannbetriebe" dont mises en valeur par un seul homme	Landwirtschaftliche Nutzfläche / Surface agricole utile			
				Total	Offenes Ackerland / Terres ouvertes					Hauptfutterfläche / Surf. fourragère princip.	Total	Offenes Ackerland / Terres ouvertes	Hauptfutterfläche / Surf. fourragère princip.
1	2	3	4	5	6	7	8	9	10	11	12		
LIECHTENSTEIN	191	6	304 802	86 488	249 755	3 694	3 164	39	-	55 878	11 948	4 7813	
0 - 0,25	-	-	-	-	-	-	-	-	-	-	-	-	
0,26 - 0,50	-	-	-	-	-	-	-	-	-	-	-	-	
0,51 - 1	-	-	-	-	-	-	-	-	-	-	-	-	
1,01 - 2	5	-	716	306	246	1	1 457	-	-	-	-	-	
2,01 - 3	1	-	267	267	-	-	-	-	-	-	-	-	
3,01 - 5	13	1	5 648	1 429	3 656	61	100	3	-	12 29	75	907	
5,01 - 10	51	3	37 812	3 747	34 163	475	124	16	-	11 633	882	10 690	
10,01 - 15	41	2	51 520	9 503	46 695	592	814	10	-	12 436	1 819	11 242	
15,01 - 20	32	-	55 731	9 959	48 130	675	157	3	-	5 267	12	5 255	
20,01 - 30	32	-	76 107	24 876	61 103	892	110	5	-	12 310	2 440	10 546	
30,01 - 50	10	-	38 746	15 111	29 956	412	246	-	-	-	-	-	
50,01 - 70	5	-	30 532	19 850	20 233	500	156	1	-	5 280	5 280	1 600	
70,01 - 100	1	-	7 723	1 440	7 573	85	-	1	-	7 723	1 440	7 573	
100,01 - 200	-	-	-	-	-	-	-	-	-	-	-	-	
200,01 +	-	-	-	-	-	-	-	-	-	-	-	-	

1) Siehe Berechnungsschema auf Textteil
2) Siehe Definition auf Textteil

Haushaltungen der hauptberuflichen Betriebsleiter 1975

Ménages des chefs d'exploitation à titre principal 1975

1.13 Betriebe mit einer Kulturfläche von ... ha Exploitations dont la surface productive mesure ... ha	Ständig im Haushalt des Betriebsleiters lebende Personen / Personnes vivant en permanence dans le ménage de l'exploitant					Haushaltungen von ... Personen / Ménages de ... personnes							
	Betriebe mit Angaben / Exploitations avec indications	Total		davon Kinder unter 15 Jahren / dont enfants de moins de 15 ans		-2	3	4	5-6	7-8	9-10	11-12	13+
		Männlich / Hommes	Weiblich / Femmes	Knaben / Garçons	Mädchen / Filles								
		1	2	3	4								
LIECHTENSTEIN	191	496	412	134	121	36	31	32	50	32	6	4	-
0 - 0,25	-	-	-	-	-	-	-	-	-	-	-	-	-
0,26 - 0,50	-	-	-	-	-	-	-	-	-	-	-	-	-
0,51 - 1	-	-	-	-	-	-	-	-	-	-	-	-	-
1,01 - 2	5	11	14	2	5	-	2	-	-	-	-	-	-
2,01 - 3	1	2	1	1	-	-	1	-	2	1	-	-	-
3,01 - 5	13	25	17	7	2	-	7	1	-	-	-	-	-
5,01 - 10	51	114	97	18	22	12	11	10	1	1	-	1	-
10,01 - 15	41	96	88	22	19	10	6	6	12	6	2	1	-
15,01 - 20	32	88	73	36	25	5	2	9	8	6	2	-	-
20,01 - 30	32	95	75	32	31	2	4	5	14	6	1	-	-
30,01 - 50	10	37	28	8	10	-	1	1	3	4	1	-	-
50,01 - 70	5	19	13	6	5	-	1	-	1	3	-	-	-
70,01 - 100	1	5	6	2	2	-	-	-	-	-	-	1	-
100,01 - 200	-	-	-	-	-	-	-	-	-	-	-	-	-
200,01 +	-	-	-	-	-	-	-	-	-	-	-	-	-

Exploitations, surface utile et effectif des animaux de rente, d'après les catégories d'activités lucratives, 1975

Surface en ares

Betriebe von nebenberuflichen Landwirten / Exploitations des agriculteurs à titre accessoire																	1.12
Total										davon Kleinproduzenten / dont exploitations de petits producteurs ²⁾							
Rauhfutter- verzehrende Grosztier- Einheiten UGB consommant du fourrage groslier	Schweine Porcs	Anzahl Nombre	davon "Einmann- betriebe" dont mises en valeur par un seul homme	Landwirtschaftliche Nutzfläche Surface agricole utile			Rauhfutter- verzehrende Grosztier- Einheiten UGB consommant du fourrage groslier	Schweine Porcs	Anzahl Nombre	davon von Frauen geführt dont dirigés par des femmes	davon "Einmann- betriebe" dont mises en valeur par un seul homme	Landwirtschaftliche Nutzfläche Surface agricole utile			Rauhfutter- verzehrende Grosztier- Einheiten UGB consommant du fourrage groslier	Schweine Porcs	
				Total	davon / dont							Total	davon / dont				
					Offenes Ackerland Terres ouvertes	Hauptfutter- fläche Surf. fourra- gère princip.							Offenes Ackerland Terres ouvertes	Hauptfutter- fläche Surf. fourra- gère princip.			
13	14	15	16	17	18	19	20	21	22	23	24	25	26	27	28	29	
736	116	391	68	84355	6509	76333	888	726	146	19	47	5802	698	4805	84	185	
-	-	53	20	600	193	277	10	167	50	10	20	600	193	277	10	72	
-	-	48	20	1645	227	1164	12	147	41	6	19	1385	206	1075	11	57	
-	-	62	8	4315	510	3581	61	78	54	3	8	3701	272	3364	61	53	
-	-	83	11	11633	1374	9863	111	92	1	-	-	116	27	89	2	3	
-	-	49	3	12015	854	11105	126	36	-	-	-	-	-	-	-	-	
17	-	58	5	21788	1466	19691	222	74	-	-	-	-	-	-	-	-	
136	56	32	1	22339	1190	21362	209	106	-	-	-	-	-	-	-	-	
146	32	3	-	3484	693	2791	60	-	-	-	-	-	-	-	-	-	
56	1	2	-	3211	2	3174	40	6	-	-	-	-	-	-	-	-	
151	27	-	-	-	-	-	-	-	-	-	-	-	-	-	-	-	
-	-	1	-	3325	-	3325	37	20	-	-	-	-	-	-	-	-	
145	-	-	-	-	-	-	-	-	-	-	-	-	-	-	-	-	
85	-	-	-	-	-	-	-	-	-	-	-	-	-	-	-	-	
-	-	-	-	-	-	-	-	-	-	-	-	-	-	-	-	-	
-	-	-	-	-	-	-	-	-	-	-	-	-	-	-	-	-	

Arbeitskräfte nach der Dauer der Beschäftigung und der sozialen Schichtung 1975

1.14 Betriebe mit einer Kulturfläche von ... ha Exploitations dont la surface productive mesure ... ha	Zahl der Betriebe mit Nombre des exploitations ayant de la						Ständige Arbeitskräfte Main-d'oeuvre permanente								
	ständige Arbeitskräfte main-d'oeuvre permanente				gelegentliche Arbeitskräfte	nur gelegentliche Arbeitskräfte main-d'oeuvre temporaire seulement	Total	Männer Hommes	Frauen Femmes	Familieneigene familiale					
	Total	Angehörigen des Betriebs- leiters Membres de la famille	Fremden non familiale							Betriebsleiter Chefs d'exploitation			Angehörige des Betriebsleiters Membres de la famille de l'exploitant		
			Total	Ausländern étrangers	Total	Männer Hommes	Frauen Femmes	Total	Männer Hommes	Frauen Femmes					
	1	2	3	4	5	6	7	8	9	10	11	12	13	14	15
LIECHTENSTEIN	197	52	29	22	546	385	295	262	33	191	188	3	62	34	28
0 - 0,25	-	-	-	-	53	53	-	-	-	-	-	-	-	-	-
0,26 - 0,50	-	-	-	-	48	48	-	-	-	-	-	-	-	-	-
0,51 - 1	-	-	-	-	62	62	-	-	-	-	-	-	-	-	-
1,01 - 2	5	-	1	1	87	83	6	6	-	5	5	-	-	-	-
2,01 - 3	1	1	-	-	49	49	2	1	1	1	1	-	1	-	-
3,01 - 5	13	2	1	1	68	58	17	15	2	13	12	1	2	1	1
5,01 - 10	53	8	1	-	79	30	60	57	3	51	50	1	8	6	2
10,01 - 15	42	8	1	-	39	2	52	47	5	41	41	-	10	5	5
15,01 - 20	34	10	5	3	28	-	47	40	7	32	31	1	10	4	6
20,01 - 30	32	15	11	8	22	-	61	52	9	32	32	-	17	9	8
30,01 - 50	11	7	3	3	9	-	29	25	4	10	10	-	13	9	4
50,01 - 70	5	1	5	5	2	-	18	16	2	5	5	-	1	-	1
70,01 - 100	1	-	1	1	-	-	3	3	-	1	1	-	-	-	-
100,01 - 200	-	-	-	-	-	-	-	-	-	-	-	-	-	-	-
200,01 +	-	-	-	-	-	-	-	-	-	-	-	-	-	-	-
LIECHTENSTEIN	197	52	29	22	546	385	295	262	33	191	188	3	62	34	28
DAVN BERGGEBIET	28	11	1	1	128	104	38	34	4	23	23	-	13	9	4
2600007815 Vaduz	20	3	4	3	32	17	30	27	3	20	18	2	3	2	1
2600007816 Triesen	12	2	3	2	42	33	18	17	1	12	12	-	2	1	1
2600007817 Balzers	22	10	1	1	77	64	37	31	6	22	22	-	14	8	6
2600007825 Triesenberg	19	4	-	-	97	79	22	22	-	17	17	-	5	5	-
2600007825	19	4	-	-	97	79	22	22	-	17	17	-	5	5	-
2600007826 Schaan	35	16	7	4	62	36	67	51	16	35	35	-	19	5	14
2600007827 Planken	1	-	-	-	6	5	1	1	-	1	1	-	-	-	-
2600007827	1	-	-	-	6	5	1	1	-	1	1	-	-	-	-
2600007829 Eschen	23	3	6	5	75	53	32	32	-	23	23	-	3	3	-
2600007830 Mauren	17	3	4	3	47	33	27	26	1	17	17	-	4	3	1
2600007831 Gamprin	13	2	-	-	28	16	15	14	1	13	12	1	2	2	-
2600007833 Ruggell	27	2	3	3	55	29	31	30	1	26	26	-	2	1	1
2600007834 Schellenberg	8	7	1	1	25	20	15	11	4	5	5	-	8	4	4
2600007834	8	7	1	1	25	20	15	11	4	5	5	-	8	4	4

**Betriebe nach der Zahl der ständigen Arbeitskräfte 1975
Exploitations d'après l'effectif de la main-d'oeuvre permanente, 1975**

1.15 Betriebe mit einer Kulturfläche von ... ha Exploitations dont la surface productive mesure ... ha	Betriebe mit ständigen Arbeitskräften Exploitations ayant de la main-d'oeuvre permanente	Betriebe mit ... ständigen Arbeitskräften (männliche und weibliche) Exploitations occupant en permanence ... hommes et femmes							Betriebe mit ... ständigen männlichen Arbeitskräften Exploitations occupant en permanence ... hommes						Betriebe, deren ständige Arbeitskräfte bestehen aus Exploitations dont la main-d'oeuvre permanente comprend		Betriebe, deren gelegentliche Arbeitskräfte bestehen aus Exploitations dont la main-d'oeuvre temporaire comprend	
		1	2	3	4-5	6-9	10-19	20+	1	2	3	4-5	6-9	10+	nur dem Betriebs- leiter seulement le chef d'exploita- tion	dem Be- triebsleiter und Mit- arbeitern le chef et des colla- borateurs	nur dem Betriebs- leiter seulement le chef d'exploita- tion	dem Be- triebsleiter und Mit- arbeitern le chef et des colla- borateurs
LIECHTENSTEIN	197	127	50	16	3	1	-	142	37	11	3	-	-	122	69	70	321	
0 - 0,25	-	-	-	-	-	-	-	-	-	-	-	-	-	-	-	20	33	
0,26 - 0,50	-	-	-	-	-	-	-	-	-	-	-	-	-	-	-	20	28	
0,51 - 1	-	-	-	-	-	-	-	-	-	-	-	-	-	-	-	8	54	
1,01 - 2	5	4	1	-	-	-	-	4	1	-	-	-	-	4	1	11	72	
2,01 - 3	1	-	1	-	-	-	-	1	-	-	-	-	-	-	1	3	46	
3,01 - 5	13	10	2	1	-	-	-	10	1	1	-	-	-	10	3	5	53	
5,01 - 10	53	46	7	-	-	-	-	45	6	-	-	-	-	44	7	1	31	
10,01 - 15	42	34	6	2	-	-	-	35	6	-	-	-	-	33	8	1	2	
15,01 - 20	34	21	13	-	-	-	-	28	6	-	-	-	-	19	13	1	1	
20,01 - 30	32	9	17	6	-	-	-	15	14	3	-	-	-	9	23	-	-	
30,01 - 50	11	3	3	3	1	1	-	4	3	2	2	-	-	3	7	-	1	
50,01 - 70	5	-	-	3	2	-	-	-	-	4	1	-	-	-	5	-	-	
70,01 - 100	1	-	-	1	-	-	-	-	-	1	-	-	-	-	1	-	-	
100,01 - 200	-	-	-	-	-	-	-	-	-	-	-	-	-	-	-	-	-	

Main-d'œuvre d'après la durée de l'occupation et la situation sociale, 1975

Gelegentliche Arbeitskräfte																					Main-d'œuvre temporaire					1.14				
Familienfremde Non familiale						Total	Männer Hommes	Frauen Femmes	Familieneigene Familiale						Familienfremde Non familiale															
Schweizer SuisSES			Ausländer Etrangers						Betriebsleiter Chefs d'exploitation			Angehörige des Betriebsleiters Membres de la famille de l'exploitant			Schweizer SuisSES			Ausländer Etrangers												
Total	Männer Hommes	Frauen Femmes	Total	Männer Hommes	Frauen Femmes				Total	Männer Hommes	Frauen Femmes	Total	Männer Hommes	Frauen Femmes	Total	Männer Hommes	Frauen Femmes	Total	Männer Hommes	Frauen Femmes	Total	Männer Hommes	Frauen Femmes							
16	17	18	19	20	21	22	23	24	25	26	27	28	29	30	31	32	33	34	35	36										
9	8	1	33	32	1	1144	584	560	391	357	34	717	210	507	15	9	6	21	8	13										
-	-	-	-	-	-	90	50	40	53	43	10	37	7	30	-	-	-	-	-	-										
-	-	-	-	-	-	84	47	37	48	40	8	36	7	29	-	-	-	-	-	-										
-	-	-	-	-	-	129	73	56	62	58	4	65	13	52	-	-	-	-	2	2										
-	-	-	1	1	-	206	122	84	83	79	4	118	40	78	-	-	-	-	5	3										
-	-	-	-	-	-	122	64	58	49	48	1	73	16	57	-	-	-	-	-	-										
1	1	-	1	1	-	165	86	79	58	53	5	104	32	72	3	1	2	-	-	-										
1	1	-	-	-	-	181	86	95	32	30	2	135	53	82	4	2	2	10	1	9										
1	1	-	-	-	-	69	21	48	3	3	-	61	15	46	4	3	1	1	-	1										
2	2	-	3	3	-	45	14	31	2	2	-	43	12	31	-	-	-	-	-	-										
3	2	1	9	9	-	30	9	21	-	-	-	26	6	20	1	1	-	3	2	1										
-	-	-	6	6	-	21	12	9	1	1	-	17	9	8	3	2	1	-	-	-										
-	-	-	2	2	-	-	-	-	-	-	-	-	-	-	-	-	-	-	-	-										
-	-	-	-	-	-	-	-	-	-	-	-	-	-	-	-	-	-	-	-	-										
-	-	-	-	-	-	-	-	-	-	-	-	-	-	-	-	-	-	-	-	-										
9	8	1	33	32	1	1144	584	560	391	357	34	717	210	507	15	9	6	21	8	13										
-	-	-	2	2	-	301	158	143	109	95	14	175	57	118	8	6	2	9	-	9										
2	2	-	5	5	-	59	27	32	17	16	1	39	8	31	2	2	-	1	1	-										
2	2	-	2	2	-	69	42	27	33	32	1	35	9	26	-	-	-	1	1	-										
-	-	-	1	1	-	197	109	88	64	62	2	133	47	86	-	-	-	-	-	-										
-	-	-	-	-	-	213	111	102	81	71	10	124	34	90	8	6	2	-	-	-										
-	-	-	-	-	-	213	111	102	81	71	10	124	34	90	8	6	2	-	-	-										
3	2	1	10	9	1	139	65	74	36	33	3	92	29	63	4	-	4	7	3	4										
-	-	-	-	-	-	11	5	6	5	4	1	6	1	5	-	-	-	-	-	-										
-	-	-	-	-	-	11	5	6	5	4	1	6	1	5	-	-	-	-	-	-										
1	1	-	5	5	-	152	73	79	53	48	5	98	24	74	-	-	-	1	1	-										
1	1	-	5	5	-	89	50	39	33	32	1	55	17	38	-	-	-	1	1	-										
-	-	-	-	-	-	50	23	27	16	13	3	32	8	24	1	1	-	1	1	-										
-	-	-	3	3	-	88	37	51	30	26	4	58	11	47	-	-	-	-	-	-										
-	-	-	2	2	-	77	42	35	23	20	3	45	22	23	-	-	-	9	-	9										
-	-	-	2	2	-	77	42	35	23	20	3	45	22	23	-	-	-	9	-	9										

Betriebe nach der landwirtschaftlichen Nutzfläche und der Zahl der Grossvieheinheiten¹⁾ pro ständige männliche Arbeitskraft 1975

Exploitations d'après la surface agricole utile et le nombre des unités gros bétail¹⁾ par travailleur permanent, 1975

1.16 Betriebe mit einer Kulturfläche von ... ha Viehwirtschaftskategorie Kantone Exploitations dont la surface productive mesure ... ha Cadastré de la production animale Cantons	Zahl der Betriebe mit ständigen männlichen Arbeitskräften Nombre des exploitations occupant de la main-d'œuvre masculine permanente	Betriebe mit einer landwirtschaftlichen Nutzfläche von ... Aren pro ständige männliche Arbeitskraft Exploitations ayant une surface agricole utile de ... ares par travailleur permanent							Betriebe mit ... Grossvieheinheiten pro ständige männliche Arbeitskraft Exploitations ayant ... unités gros bétail par travailleur permanent						
		- 200	201-300	301-400	401-500	501-600	601-700	701+	-2	2,01-3	3,01-4	4,01-5	5,01-6	6,01-7	7,01+
		1	2	3	4	5	6	7	8	9	10	11	12	13	14
LIECHTENSTEIN	193	6	2	4	14	8	12	147	11	-	3	3	6	11	159
0 - 0,25	-	-	-	-	-	-	-	-	-	-	-	-	-	-	-
0,26 - 0,50	-	-	-	-	-	-	-	-	-	-	-	-	-	-	-
0,51 - 1	-	-	-	-	-	-	-	-	-	-	-	-	-	-	-
1,01 - 2	5	5	-	-	-	-	-	-	3	-	-	-	-	-	-
2,01 - 3	1	-	1	-	-	-	-	-	1	-	-	-	-	-	2
3,01 - 5	12	1	1	3	7	-	-	-	3	-	-	-	-	-	-
5,01 - 10	51	-	-	1	7	6	10	27	-	-	2	-	1	3	3
10,01 - 15	41	-	-	-	-	2	2	37	1	-	1	2	3	7	38
15,01 - 20	34	-	-	-	-	-	-	34	1	-	-	1	2	1	36
20,01 - 30	32	-	-	-	-	-	-	32	2	-	-	-	-	-	33
30,01 - 50	11	-	-	-	-	-	-	11	-	-	-	-	-	-	30
50,01 - 70	5	-	-	-	-	-	-	5	-	-	-	-	-	-	11
70,01 - 100	1	-	-	-	-	-	-	1	-	-	-	-	-	-	5
100,01 - 200	-	-	-	-	-	-	-	-	-	-	-	-	-	-	1
200,01 +	-	-	-	-	-	-	-	-	-	-	-	-	-	-	-

¹⁾ Ohne Gellugel / Volaille non comprise

Stellvertretungen für den Betriebsleiter und dessen Mitarbeiter 1975

Remplacement du chef d'exploitation et de ses collaborateurs, 1975

1.17 Betriebe mit einer Kulturfläche von ... ha Exploitations dont la surface productive mesure ... ha	Total Landwirtschaftsbetriebe Total des exploitations agricoles	Betriebe mit Einsatz von ... als Vertreter des Betriebsleiters oder von Mitarbeitern Exploitations dont le chef ou ses collaborateurs peuvent être remplacés par des							Stellvertretungen ungenügend Remplacement insuffisant		
		betriebs-eigenen Personen personnes de l'exploitation même	betriebsfremden Personen / tiers				Kindern unter 15 Jahren enfants de moins de 15 ans	betriebs-fremden Personen (ohne Kinder) tiers (enfants non compris)	Personen einer oder mehrerer der vorstehenden Varianten personnes d'une ou de plusieurs des catégories ci-dessus	Betriebe mit Angabe von Stellvertretern Exploitations ayant répondu à la question	Betriebe ohne Angabe von Stellvertretern Exploitations n'ayant pas répondu à la question
			Landwirten agriculteurs	Nicht-landwirten non agriculteurs	Betriebs-oder Dorf-helfern dépanneurs agricoles	Aushilfen im Landdienst auxiliaires du service volontaire d'aide à la campagne					
1	2	3	4	5	6	7	8	9	10	11	
LIECHTENSTEIN	502	273	34	27	30	7	20	90	350	2	228
0 - 0,25	53	26	5	2	-	-	1	7	33	-	18
0,26 - 0,50	48	21	4	1	-	-	1	5	25	-	22
0,51 - 1	62	26	5	3	-	-	1	8	34	-	27
1,01 - 2	88	45	2	5	-	2	1	9	51	-	37
2,01 - 3	50	22	4	2	2	-	3	8	29	-	21
3,01 - 5	71	36	2	1	-	-	-	3	39	-	32
5,01 - 10	83	35	3	7	5	-	5	14	49	-	34
10,01 - 15	44	18	4	4	6	-	3	14	28	-	16
15,01 - 20	34	15	1	1	7	-	3	8	22	-	12
20,01 - 30	32	18	3	-	9	-	2	11	27	2	5
30,01 - 50	11	6	1	1	1	-	-	3	8	-	3
50,01 - 70	5	4	-	-	-	-	-	-	4	-	1
70,01 - 100	1	1	-	-	-	-	-	-	1	-	-
100,01 - 200	-	-	-	-	-	-	-	-	-	-	-

Betriebe mit Fachpersonal 1975

Exploitations occupant du personnel qualifié, 1975

1.18	Betriebe mit Männern, die in einem landwirtschaftlichen, gartenbaulichen oder forstwirtschaftlichen Beruf ... absolvierten Exploitations occupant des hommes qui, en agriculture, en horticulture ou en sylviculture, ont fait											Betriebe mit Frauen, die ... absolvierten Exploitations où des femmes ont fait			
	die Lehrprüfungsprüfung l'examen de fin d'apprentissage		die Fachschule une école spécialisée		die Fähigkeitsprüfung l'examen de capacité		die Meisterprüfung ¹⁾ l'examen de maîtrise		eine oder mehrere dieser Prüfungen oder Schulen (une) ou plusieurs de ces examens ou écoles			Exploitations où des femmes ont fait			
	Betriebsleiter im Alter von ... Jahren Exploitants âgés de ... ans	Mitarbeiter Collaborateurs	Betriebsleiter oder Mitarbeiter Exploitant ou collaborateurs	Mitarbeiter Collaborateurs	Betriebsleiter oder Mitarbeiter Exploitant ou collaborateurs	Mitarbeiter Collaborateurs	Betriebsleiter oder Mitarbeiter Exploitant ou collaborateurs	Mitarbeiter Collaborateurs	Betriebsleiter Exploitants	Mitarbeiter Collaborateurs	Betriebsleiter oder Mitarbeiter Exploitant ou collaborateurs	eine Fachschule oder Fachprüfung für Gemüse- oder Gartenbau un examen profess ou une école de cult mar ou d'horticulture	die verträgliche Hauswirtschaftslehre un apprentissage ménager sous contrat	die Frauenfach- oder Bauernschulung une école de formation profess ou ménagère	die Berufsprüfung für Bauerninnen l'examen profess de paysanne
	1	2	3	4	5	6	7	8	9	10	11	12	13	14	15
LIECHTENSTEIN	4	-	22	2	5	1	1	-	25	3	25	-	5	8	4
- 25	-	-	-	-	-	-	-	-	-	-	-	-	-	-	-
26 - 30	1	-	-	-	-	-	-	-	1	-	1	-	-	-	-
31 - 35	1	-	6	1	2	1	1	-	7	2	7	-	3	2	2
36 - 40	1	-	4	-	1	-	-	-	4	-	4	-	-	-	-
41 - 45	-	-	2	-	1	-	-	-	2	-	2	-	-	2	-
46 - 50	-	-	2	-	-	-	-	-	2	-	2	-	-	-	1
51 - 55	-	-	2	-	-	-	-	-	2	-	2	-	1	1	-
56 - 60	-	-	4	1	-	-	-	-	4	1	4	-	-	2	-
61 - 65	-	-	1	-	-	-	-	-	1	-	1	-	1	1	1
66 - 70	-	-	-	-	-	-	-	-	-	-	-	-	-	-	-
71 +	1	-	1	-	1	-	-	-	2	-	2	-	-	-	-
OHNE ALTERSANGABE	-	-	-	-	-	-	-	-	-	-	-	-	-	-	-
LIECHTENSTEIN	4	-	22	2	5	1	1	-	25	3	25	-	5	8	4
DAVON BERGGEBIET	-	-	3	-	2	-	-	-	3	-	3	-	-	-	-
2600007815 Vaduz	1	-	5	1	-	-	-	-	6	1	6	-	-	-	1
2600007816 Triesen	1	-	1	-	1	-	-	-	1	-	1	-	1	-	1
2600007817 Balzers	1	-	-	-	-	-	-	-	1	-	1	-	-	-	-
2600007825 Triesenberg	-	-	3	-	2	-	-	-	3	-	3	-	-	-	-
2600007825	-	-	3	-	2	-	-	-	3	-	3	-	-	-	-
2600007826 Schaan	-	-	4	1	1	1	1	-	5	2	5	-	2	3	1
2600007829 Eschen	-	-	1	-	-	-	-	-	1	-	1	-	-	1	-
2600007830 Mauren	1	-	1	-	1	-	-	-	1	-	1	-	1	1	1
2600007831 Gamprin	-	-	2	-	-	-	-	-	2	-	2	-	-	1	-
2600007833 Ruggell	-	-	5	-	-	-	-	-	5	-	5	-	1	2	-

¹⁾ Oder ein Technikums- oder Hochschultstudium / Ou une école technique supérieure ou polytechnique

Arbeitskräfte mit Berufsbildung und Lehrlinge 1975

1.19 Betriebe mit einer Kulturfläche von ... ha Exploitations dont la surface productive mesure ... ha	Männer, die in einem landwirtschaftlichen, gartenbaulichen oder forstwirtschaftlichen Beruf ... absolvierten Hommes qui, en agriculture, en horticulture ou en sylviculture, ont fait								Frauen, die ... absolvierten Femmes qui ont fait			
	die Lehrlingsprüfung l'examen de fin d'apprentissage		die Fachschule l'école spécialisée		die Fähigkeitsprüfung l'examen de capacité		die Meisterprüfung l'examen de maîtrise		eine Fachschule oder Fachprüfung für Gemüse- oder Gartenbau un examen profess. ou une école de cult. mar. ou d'horticulture	die vertragliche Haus- haltungslehre un apprentissage ménager sous contrat	die Frauenfach- Haushaltslehre ou Bauern- schul- eine école de formation profess. ou ménagère	die Berufsprüfung für Bauern l'examen profess. de paysanne
	Betriebsleiter Exploitants	Mitarbeiter Collaborateurs	Betriebsleiter Exploitants	Mitarbeiter Collaborateurs	Betriebsleiter Exploitants	Mitarbeiter Collaborateurs	Betriebsleiter Exploitants	Mitarbeiter Collaborateurs				
1	2	3	4	5	6	7	8	9	10	11	12	
LIECHTENSTEIN	4	-	22	2	4	1	1	-	-	5	8	4
0 - 0,25	-	-	-	-	-	-	-	-	-	-	-	-
0,26 - 0,50	-	-	-	-	-	-	-	-	-	-	-	-
0,51 - 1	-	-	-	-	-	-	-	-	-	-	-	-
1,01 - 2	-	-	1	-	-	-	-	-	-	-	-	-
2,01 - 3	-	-	-	-	-	-	-	-	-	-	1	-
3,01 - 5	-	-	4	1	2	-	-	-	-	-	1	2
5,01 - 10	-	-	-	-	-	-	-	-	-	-	1	-
10,01 - 15	-	-	2	-	-	-	-	-	-	3	1	-
15,01 - 20	1	-	6	-	-	-	-	-	-	-	1	-
20,01 - 30	-	-	4	-	-	-	-	-	-	-	2	-
30,01 - 50	1	-	1	-	-	-	-	-	-	-	1	-
50,01 - 70	2	-	4	1	2	1	1	-	-	2	1	2
70,01 - 100	-	-	-	-	-	-	-	-	-	-	8	-
LIECHTENSTEIN	4	-	22	2	4	1	1	-	-	5	8	4
DAVON BERGGEBIET	-	-	3	-	2	-	-	-	-	-	-	-
2600007815 Vaduz	1	-	5	1	-	-	-	-	-	-	-	1
2600007816 Triesen	1	-	1	-	1	-	-	-	-	1	-	1
2600007817 Balzers	1	-	-	-	-	-	-	-	-	-	-	-
2600007825 Triesenberg	-	-	3	-	2	-	-	-	-	-	-	-
2600007825	-	-	3	-	2	-	-	-	-	-	-	-
2600007826 Schaan	-	-	4	1	-	1	1	-	-	2	3	1
2600007829 Eschen	-	-	1	-	-	-	-	-	-	-	1	-
2600007830 Mauren	1	-	1	-	1	-	-	-	-	1	1	1
2600007831 Gamprin	-	-	2	-	-	-	-	-	-	-	1	-
2600007833 Ruggell	-	-	5	-	-	-	-	-	-	1	2	-

¹⁾ Oder ein Technikum- oder Hochschutstudium / Ou une école technique supérieure ou polytechnique

**Arbeitskräfte der Betriebe mit Absolventen von Fachschulen oder Fachprüfungen 1975
Main-d'oeuvre des exploitations occupant des personnes ayant fait une école spécialisée ou un examen professionnel, 1975**

1.20 Betriebe mit einer Kulturfläche von ... ha Exploitations dont la surface productive mesure ... ha	Arbeitskräfte der Betriebe mit Männern, die eine Fachschule oder Fachprüfung absolvierten Main-d'oeuvre des exploitations ou des hommes ont fait une école spécialisée ou un examen professionnel					Arbeitskräfte der Betriebe mit Männern, die eine ... absolvierten Main-d'oeuvre des exploitations ou des hommes ont fait									
	Total	Ständige permanente		Gelegentliche temporäre		Fachschule eine école spécialisée					Fachprüfung un examen professionnel				
		Männer Hommes	Frauen Femmes	Männer Hommes	Frauen Femmes	Total	Ständige permanente		Gelegentliche temporäre		Total	Ständige permanente		Gelegentliche temporäre	
							Männer Hommes	Frauen Femmes	Männer Hommes	Frauen Femmes		Männer Hommes	Frauen Femmes	Männer Hommes	Frauen Femmes
1	2	3	4	5	6	7	8	9	10	11	12	13	14	15	
LIECHTENSTEIN	81	49	5	8	19	68	40	1	8	19	24	15	4	3	2
0 - 0,25	-	-	-	-	-	-	-	-	-	-	-	-	-	-	-
0,26 - 0,50	-	-	-	-	-	-	-	-	-	-	-	-	-	-	-
0,51 - 1	-	-	-	-	-	-	-	-	-	-	-	-	-	-	-
1,01 - 2	3	1	-	1	1	3	1	-	1	1	-	-	-	-	-
2,01 - 3	-	-	-	-	-	-	-	-	-	-	-	-	-	-	-
3,01 - 5	10	4	-	3	3	10	4	-	3	3	5	-	-	3	2
5,01 - 10	-	-	-	-	-	-	-	-	-	-	-	-	-	-	-
10,01 - 15	4	2	-	-	2	4	2	-	-	2	-	-	-	-	-
15,01 - 20	19	10	-	3	6	17	8	-	3	6	2	2	-	-	-
20,01 - 30	13	7	1	1	4	13	7	1	1	4	-	-	-	-	-
30,01 - 50	12	9	2	-	1	6	5	-	-	1	6	4	2	-	-
50,01 - 70	20	16	2	-	2	15	13	-	-	2	11	9	2	-	-
70,01 - 100	-	-	-	-	-	-	-	-	-	-	-	-	-	-	-
100,01 - 200	-	-	-	-	-	-	-	-	-	-	-	-	-	-	-

Main-d'œuvre ayant une formation professionnelle et apprentis, 1975

Betriebsleiter, die bis 1975 ... absolvierten Exploitants qui, jusqu'en 1975, avaient fait							Lehrlinge mit Vertrag Apprentis sous contrat				1.19		
nur eine der folgenden Varianten une seule des variantes ci-dessous			nur die Lehr- sprüfung und die Fachschule	nur die Fach- schule und die Fähig- keitsprüfung	nur die Fachschule und die Meister- prüfung)	alle drei Prüfungen tous les trois examens	übrige Varianten d'autres variantes	männlich du sexe masculin		weiblich du sexe féminin		Betriebe mit einer Kultur- fläche von ... ha Exploitations dont la sur- face productive mesure ... ha	
die Lehr- sprüfung l'examen de fin d'appren- tissage	die Fach- schule l'école spécialisée	die Fähig- keitsprüfung l'examen de capacité	seulement l'examen de fin d'appren- tissage et l'école spécialisée	seulement l'école spé- cialisée et l'examen de capacité	seulement l'école spécialisée et l'examen de maîtrise		Betriebe mit solchen Exploita- tions en ayant	Anzahl Nombre	Betriebe mit solchen Exploita- tions en ayant	Anzahl Nombre			
13	14	15	16	17	18	19	20	21	22	23	24		
	2	18	-	-	2	-	-	3	2	2	1	1	LIECHTENSTEIN
-	-	-	-	-	-	-	-	-	-	-	-	-	0 - 0,25
-	-	-	-	-	-	-	-	-	-	-	-	-	0,26 - 0,50
-	1	-	-	-	-	-	-	-	-	-	-	-	0,51 - 1
-	-	-	-	-	-	-	-	-	-	-	-	-	1,01 - 2
-	2	-	-	-	2	-	-	-	-	-	-	-	2,01 - 3
-	-	-	-	-	-	-	-	-	-	-	-	-	3,01 - 5
-	2	-	-	-	-	-	-	-	-	-	-	-	5,01 - 10
1	6	-	-	-	-	-	-	-	-	-	-	-	10,01 - 15
-	4	-	-	-	-	-	-	-	-	-	-	-	15,01 - 20
1	1	-	-	-	-	-	-	-	-	-	-	-	20,01 - 30
-	2	-	-	-	-	-	-	3	2	2	1	1	30,01 - 50
-	-	-	-	-	-	-	-	-	-	-	-	-	50,01 - 70
2	18	-	-	2	-	-	3	2	2	1	1	1	70,01 - 100
-	1	-	-	2	-	-	-	-	-	-	-	-	LIECHTENSTEIN
													DAVON BERGGEBIET
1	5	-	-	-	-	-	-	1	1	1	-	-	2600007815 Vaduz
-	-	-	-	-	-	-	-	1	-	-	-	-	2600007816 Triesen
1	-	-	-	-	-	-	-	-	-	-	-	-	2600007817 Balzers
-	1	-	-	2	-	-	-	-	-	-	-	-	2600007825 Triesenberg
-	1	-	-	2	-	-	-	-	-	-	-	-	2600007825
-	4	-	-	-	-	-	-	1	1	1	1	1	2600007826 Schaan
-	1	-	-	-	-	-	-	-	-	-	-	-	2600007829 Eschen
-	-	-	-	-	-	-	-	1	-	-	-	-	2600007830 Mauren
-	2	-	-	-	-	-	-	-	-	-	-	-	2600007831 Gamprin
-	5	-	-	-	-	-	-	-	-	-	-	-	2600007833 Ruggell

Ausgewählte Nutzflächen und Tierbestände der Betriebe mit Männern, die Fachschulen oder Fachprüfungen absolvierten, 1975

Quelques données sur la surface et le cheptel des exploitations occupant des hommes qui ont fait une école spécialisée ou un examen professionnel, 1975

1.21 Betriebe mit einer Kulturfläche von ... ha Exploitations dont la surface productive mesure ... ha	Betriebsfläche Surface exploitée		Landwirtschaftliche Nutzfläche Surface agricole utile		Offenes Ackerland Terres ouvertes		Rindvieh Bovins		Schweine Porcs		Nutzhühner Poules	
	Betriebe Exploitations	Fläche Surface	Betriebe Exploitations	Fläche Surface	Betriebe Exploitations	Fläche Surface	Betriebe Exploitations	Stück Nombre	Betriebe Exploitations	Stück Nombre	Betriebe Exploitations	Stück Nombre
	1	2	3	4	5	6	7	8	9	10	11	12
LIECHTENSTEIN	25	61566	25	60741	19	31570	19	1224	13	504	10	323
0 - 0,25	-	-	-	-	-	-	-	-	-	-	-	-
0,26 - 0,50	-	-	-	-	-	-	-	-	-	-	-	-
0,51 - 1	-	-	-	-	-	-	-	-	-	-	-	-
1,01 - 2	1	166	1	162	-	-	-	-	-	-	-	-
2,01 - 3	-	-	-	-	-	-	-	-	-	-	-	-
3,01 - 5	4	1532	4	1442	-	-	-	-	-	-	-	-
5,01 - 10	-	-	-	-	-	-	1	4	-	-	-	-
10,01 - 15	2	2340	2	2311	2	210	-	-	-	-	-	-
15,01 - 20	7	11832	7	11619	6	2401	2	38	-	-	2	27
20,01 - 30	4	9117	4	9025	4	4080	7	215	7	68	4	155
30,01 - 50	2	7843	2	7693	2	5029	3	101	4	40	2	31
50,01 - 70	5	28736	5	28489	5	19850	1	103	1	240	1	60
70,01 - 100	-	-	-	-	-	-	5	763	1	156	1	50
100,01 - 200	-	-	-	-	-	-	-	-	-	-	-	-

1) Ohne Sommerweiden - Alpagnes non comptés.

Ausgewählte Maschinen und Einrichtungen der Betriebe mit Männern, die Fachschulen oder Fachprüfungen absolvierten, 1975

Quelques machines et installations des exploitations occupant des hommes qui ont fait une école spécialisée ou un examen professionnel, 1975

1.22 Betriebe mit einer Kulturfläche von ... ha Exploitations dont la surface productive mesure ... ha	Vierad- und Raupen-traktoren Tracteurs à deux essieux ou à chenilles		Transporter Transporteurs		Ladewagen Autochargeuses		Einachstraktoren, Motor-mäher Tracteurs monoaxes et motofaucheuses.		Heubelüftungen Installations de séchage en grange		Melkanlagen Installations de traite mécanique			
	Betriebe Exploitations	Anzahl Nombre	Betriebe Exploitations	Anzahl Nombre	Betriebe Exploitations	Anzahl Nombre	Betriebe Exploitations	Anzahl Nombre	Betriebe Exploitations	Anzahl Nombre	Total		davon Melkställe oder Absauganlagen dont stalles de traite ou conduites directes	
	1	2	3	4	5	6	7	8	9	10	Betriebe Exploitations	Anzahl Nombre	Betriebe Exploitations	Anzahl Nombre
LIECHTENSTEIN	22	44	-	-	15	16	12	13	9	9	15	15	3	3
0 - 0,25	-	-	-	-	-	-	-	-	-	-	-	-	-	-
0,26 - 0,50	-	-	-	-	-	-	-	-	-	-	-	-	-	-
0,51 - 1	-	-	-	-	-	-	-	-	-	-	-	-	-	-
1,01 - 2	1	1	-	-	-	-	1	1	-	-	-	-	-	-
2,01 - 3	-	-	-	-	-	-	-	-	-	-	-	-	-	-
3,01 - 5	2	2	-	-	-	-	3	3	1	1	-	-	-	-
5,01 - 10	-	-	-	-	-	-	-	-	-	-	-	-	-	-
10,01 - 15	2	3	-	-	2	2	-	-	1	1	2	2	-	-
15,01 - 20	7	9	-	-	6	6	6	7	2	2	7	7	-	-
20,01 - 30	4	7	-	-	3	3	1	1	3	3	2	2	-	-
30,01 - 50	2	9	-	-	1	1	-	-	-	-	1	1	-	-
50,01 - 70	4	13	-	-	3	4	1	1	2	2	3	3	3	3
70,01 - 100	-	-	-	-	-	-	-	-	-	-	-	-	-	-
100,01 - 200	-	-	-	-	-	-	-	-	-	-	-	-	-	-

1) mit und ohne Selbstladevorrichtung / avec ou sans dispositif autochargeur

2) Transporter mit Selbstladevorrichtung, gezogen und selbstfahrende Ladewagen - Transporteurs avec dispositif autochargeur, autochargeuses tractées ou automotrices

Motorfahrzeuge und ausgewählte Maschinen 1975

1.23	Vierrad- und Raupen- traktoren		Jeeps, Land- rover, Unimog		Last- und Lieferwagen		Transporter				Selbstfahr- ladewagen		Gezogene Ladewagen		
	Tracteurs à deux essieux ou à chenilles		Jeeps, Land- rover, Unimog		Camions et camionnettes		Transporteurs				Autochargeuses automotrices		Chars autochar- geurs tractés		
	Betriebe Exploi- tations	Anzahl Nombre	davon mit Antrieb à traction sur toutes les roues	Betriebe Exploi- tations	Anzahl Nombre	Betriebe Exploi- tations	Anzahl Nombre	Betriebe Exploi- tations	Anzahl Nombre	Betriebe Exploi- tations	Anzahl Nombre	Betriebe Exploi- tations	Anzahl Nombre	Betriebe Exploi- tations	Anzahl Nombre
1	2	3	4	5	6	7	8	9	10	11	12	13	14	15	
LIECHTENSTEIN	338	425	18	17	17	5	6	18	19	1	1	16	16	159	162
0 - 0,25	7	7	-	-	-	-	-	-	-	-	-	-	-	-	-
0,26 - 0,50	10	10	-	-	-	-	-	2	2	-	-	-	-	-	-
0,51 - 1	21	21	-	2	2	-	-	-	-	-	-	-	-	1	1
1,01 - 2	50	50	1	1	1	-	-	3	3	-	-	-	-	6	6
2,01 - 3	32	34	-	1	1	-	-	1	1	-	-	-	-	3	3
3,01 - 5	45	48	1	1	1	-	-	8	9	-	-	-	-	13	13
5,01 - 10	57	61	-	3	3	-	-	2	2	1	1	5	5	43	43
10,01 - 15	37	50	1	2	2	1	1	1	1	-	-	6	6	30	30
15,01 - 20	31	44	3	2	2	-	-	1	1	-	-	3	3	25	26
20,01 - 30	32	58	3	2	2	-	-	-	-	-	-	-	-	28	29
30,01 - 50	11	37	4	1	1	2	2	-	-	-	-	2	2	6	6
50,01 - 70	4	13	4	2	2	1	2	-	-	-	-	-	-	3	4
70,01 - 100	1	2	1	-	-	1	1	-	-	-	-	-	-	1	1
100,01 - 200	-	-	-	-	-	-	-	-	-	-	-	-	-	-	-
LIECHTENSTEIN	338	425	18	17	17	5	6	18	19	1	1	16	16	159	162
DAVON BERGEBIET	35	40	4	6	6	1	1	14	14	-	-	12	12	6	6
2600007815 Vaduz	24	30	2	1	1	-	-	-	-	-	-	-	-	18	18
2600007816 Triesen	17	21	-	3	3	-	-	1	1	-	-	1	1	10	12
2600007817 Balzers	68	75	-	-	-	1	1	2	3	-	-	-	-	22	22
2600007825 Triesenberg	12	12	1	5	5	-	-	13	13	-	-	12	12	-	-
2600007825	12	12	1	5	5	-	-	13	13	-	-	12	12	-	-
2600007826 Schaan	46	76	6	5	5	2	3	-	-	-	-	-	-	20	21
2600007827 Planken	-	-	-	1	1	-	-	1	1	-	-	-	-	-	-
2600007827	-	-	-	1	1	-	-	1	1	-	-	-	-	-	-
2600007829 Eschen	57	74	3	1	1	1	1	1	1	-	-	1	1	25	25
2600007830 Mauren	37	45	2	1	1	-	-	-	-	-	-	-	-	21	21
2600007831 Gamprin	20	22	-	-	-	-	-	-	-	-	-	-	-	12	12
2600007833 Ruggell	34	42	1	-	-	-	-	-	-	1	1	1	1	25	25
2600007834 Schellenberg	23	28	3	-	-	1	1	-	-	-	-	-	-	6	6
2600007834	23	28	3	-	-	1	1	-	-	-	-	-	-	6	6

1) Siehe Erläuterungen auf Textteil
1) Voir explications à la page ...

Maschinen, Geräte und Betriebseinrichtungen 1975

1.24	Düngung Fumure				Bodenbearbeitung, Saat Travail du sol, ensemencement						Ernte Récolte	
	Mistladekrane Gruas à fumier	Gezogene Miststreuer Epardeuses de fumier tractées	Druckflasser Cilernes à pression pour purinage	Handels- düngestreuer für Traktoren Distributeurs d'engrais chimiques pour tracteur	Traktorenbaupflüge Charrues pour tracteur		Eggen mit Zapf- wellen- antrieb Herbes à prise de force	Traktor- anbausam- maschinen Semoirs portés	Einzelkorn- sammaschinen Semoirs de précision	Kartoffel- lege- maschinen Plantieuses à pommes de terre	Kreisel- mäher Faucheuses rotatives	Mähquelsch- zentrier Faucheuses condition- neuses
					einscharige monosocs	mehrscharige polysocs						
1	2	3	4	5	6	7	8	9	10	11	12	
LIECHTENSTEIN	9	88	62	63	80	34	48	25	17	12	25	6
0 - 0,25	-	1	2	-	-	-	-	-	-	-	-	-
0,26 - 0,50	-	-	-	-	-	-	-	-	1	-	-	-
0,51 - 1	-	2	1	-	-	-	-	-	-	-	1	-
1,01 - 2	-	3	2	1	3	1	1	1	-	-	-	-
2,01 - 3	-	-	1	1	3	1	2	1	1	-	-	-
3,01 - 5	1	6	5	4	7	1	6	-	-	-	1	-
5,01 - 10	1	18	11	6	11	1	5	1	1	1	2	1
10,01 - 15	1	19	10	8	20	2	9	3	1	2	3	2
15,01 - 20	3	14	5	12	13	4	9	3	2	2	1	-
20,01 - 30	2	15	10	18	19	12	7	6	2	2	11	-
30,01 - 50	1	6	10	8	3	7	6	6	4	2	4	1
50,01 - 70	-	4	5	5	1	6	3	4	5	3	2	2
70,01 - 100	-	-	-	-	-	-	-	-	-	-	-	-
100,01 - 200	-	-	-	-	-	-	-	-	-	-	-	-
LIECHTENSTEIN	9	88	62	63	80	34	48	25	17	12	25	6
DAVON BERGEBIET	-	16	11	5	4	1	3	1	1	1	2	-
2600007815 Vaduz	3	10	2	8	15	3	1	3	1	2	3	1
2600007816 Triesen	1	5	6	1	1	2	1	1	1	1	1	1
2600007817 Balzers	-	14	17	4	11	3	4	2	1	-	3	3
2600007825 Triesenberg	-	11	4	-	-	-	-	-	-	-	-	-
2600007825	-	11	4	-	-	-	-	-	-	-	-	-
2600007826 Schaan	3	12	8	22	21	12	27	10	5	5	6	1
2600007829 Eschen	1	11	4	12	13	7	3	4	5	1	7	1
2600007830 Mauren	-	15	13	8	9	5	8	3	3	1	2	-
2600007831 Gamprin	-	2	-	2	2	-	1	1	-	1	-	-
2600007833 Ruggell	1	3	1	1	4	1	-	-	-	-	1	-
2600007834 Schellenberg	-	5	7	5	4	1	3	1	1	1	2	-
2600007834	-	5	7	5	4	1	3	1	1	1	2	-

Véhicules à moteur et quelques machines, 1975

Einachstraktoren, Motormäher Tracteurs monoaxes et motofaucheuses				Selbstfahrende Heuertenmaschinen Faneuses automotrices		Boden- fräsen, Motor- hacken mit eigenem Motor	Pflanzenschutzspritzen Pulverisateurs pour la protection des plantes			Mährescher Moissonneuses-batteuses				Seil- winden Treulis	Motor- sägen Tronçon- neuses	1.23 Elektromotoren Moteurs électriques	
Betriebe Exploitations	Anzahl Nombre	davon mit Zapf- wellen- anhänger dont avec remorque à prise de force	Betriebe Exploitations	Anzahl Nombre		Betriebe Exploitations	selbst- fahrende auto- moteurs	zaphwellen- getriebene, gezogene mit Aufbau- motor à prise de force ou tractés avec moteur auxiliaire	selbstfahrende automotrices	traktorangebaute und gezogene tractées	Betriebe Exploitations	Anzahl Nombre	Betriebe Exploitations	Anzahl Nombre		Betriebe Exploitations	Anzahl Nombre
16	17	18	19	20	21	22	23	24	25	26	27	28	29	30	31	32	
236	247	34	50	50	51	50	13	38	2	2	1	1	10	86	171	244	
6	6	3	1	1	4	1	-	1	-	-	-	-	-	-	1	1	
13	13	-	-	-	4	-	-	-	1	1	-	-	-	2	4	4	
13	13	3	1	1	5	1	-	1	-	-	-	-	-	3	13	15	
36	37	2	2	2	5	5	1	4	-	-	-	-	1	9	18	24	
24	25	3	7	7	1	1	1	-	-	-	-	-	-	7	5	5	
44	45	11	9	9	6	6	2	4	-	-	-	-	2	13	17	23	
45	49	11	12	12	3	3	-	3	-	-	1	1	3	17	40	47	
17	18	1	8	8	6	6	2	4	-	-	-	-	2	11	23	38	
17	18	-	4	4	6	4	1	3	-	-	-	-	2	9	21	36	
15	15	-	2	2	8	11	3	8	-	-	-	-	-	9	20	29	
4	6	-	2	2	3	6	2	4	1	1	-	-	-	4	6	9	
1	1	-	1	1	1	5	1	5	-	-	-	-	-	1	2	11	
1	1	-	1	1	-	1	-	1	-	-	-	-	-	1	1	2	
-	-	-	-	-	-	-	-	-	-	-	-	-	-	-	-	-	
236	247	34	50	50	51	50	13	38	2	2	1	1	10	86	171	244	
92	99	18	33	33	5	4	1	3	1	1	-	-	8	29	25	38	
12	13	-	-	-	8	9	-	9	-	-	-	-	2	3	13	13	
18	18	6	4	4	5	1	-	1	-	-	-	-	-	3	5	10	
13	13	1	4	4	2	1	1	-	-	-	-	-	-	5	5	6	
66	72	13	26	26	1	-	-	-	-	-	-	-	7	14	6	8	
66	72	13	26	26	1	-	-	-	-	-	-	-	7	14	6	8	
13	13	1	1	1	11	13	7	7	-	-	-	-	-	10	18	36	
5	6	3	-	-	-	-	-	-	-	-	-	-	-	3	-	-	
5	6	3	-	-	-	-	-	-	-	-	-	-	-	3	-	-	
32	33	-	4	4	9	16	2	14	1	1	-	-	-	13	41	51	
24	25	1	3	3	6	3	-	3	-	-	-	-	-	7	25	42	
21	21	2	-	-	4	3	2	1	-	-	1	1	-	8	22	31	
11	12	5	1	1	1	-	-	-	-	-	-	-	-	8	17	17	
21	21	2	7	7	4	4	1	3	1	1	-	-	1	12	19	30	
21	21	2	7	7	4	4	1	3	1	1	-	-	1	12	19	30	

Machines, appareils et installations des exploitations, 1975

Ernte Récolte					Hof- und Stallarbeiten Service interne, bâtiments et écuries													1.24	
Sammel- pressen Ramasseu- ses-presses	Gezogene Feldhackler Hacheuses- chargeuses tractées	Anbau- mas- hackler Récol- teuses de maïs fourrage portées	Kartoffel- sammelgra- ber, Kartof- felvollert- maschinen Arracheuses- ramasseuses ou arrach- chargeuses de pommes de terre	Rubenvoll- ernt- maschinen Récol- teuses intégrales à belle- raves	Ablade- förder- geräte Aéro- granigéurs	Elevatoren, Förderbän- der, Förder- schnecken Elevateurs, transporteurs, à ruban, à vis sans fin	Heube- lufungs- anlagen Installations de séchage en grange	Hofeigene Getreide- trocknungs- anlagen Séchoirs à gran appar- tenant à l'exploita- tion	Melkanlagen Installations de traité mécanique Total	Spezielle Milch- kammern Chambres à lait	Boiler in Milchkam- mern oder Ställen Boilers dans les cham- bres à lait ou les étables	Mechanische Rindweh- Installations mécaniques pour bovins Futterungs- anlagen Distribu- teurs de fourrage	Schwamm- ent- instala- tions pour liser flottant (grilles)						
13	14	15	16	17	18	19	20	21	22	23	24	25	26	27	28				
7	25	22	8	3	152	19	76	-	130	15	22	29	3	4	40				
-	-	-	-	-	2	-	-	-	-	-	-	-	-	-	-				
-	-	-	-	-	2	1	-	-	-	-	-	-	-	-	-				
-	-	-	-	-	6	1	-	-	-	-	-	-	-	-	7				
-	1	-	-	-	11	-	-	-	1	-	-	-	-	-	-				
1	-	-	1	1	14	3	4	-	6	1	-	-	-	-	1				
1	-	1	1	-	38	1	8	-	25	5	1	4	-	-	2				
1	8	3	1	-	23	2	14	-	28	1	2	5	-	-	6				
1	4	3	1	1	22	3	14	-	27	-	4	5	-	2	4				
-	3	7	2	1	19	-	25	-	30	2	6	8	-	-	10				
2	5	4	1	-	9	2	8	-	9	3	6	4	-	2	7				
1	4	3	1	1	5	6	2	-	3	3	3	3	3	-	3				
-	-	1	-	-	1	-	1	-	1	-	-	-	-	-	-				
-	-	-	-	-	-	-	-	-	-	-	-	-	-	-	-				
7	25	22	8	3	152	19	76	-	130	15	22	29	3	4	40				
-	3	3	-	-	35	2	8	-	12	1	3	3	-	2	4				
1	2	2	-	-	12	5	12	-	17	1	9	7	-	1	5				
-	1	2	-	-	8	1	5	-	5	1	1	3	-	-	3				
2	4	3	1	-	34	3	4	-	16	9	4	4	-	-	13				
-	-	-	-	-	31	-	5	-	7	-	2	2	-	2	2				
-	-	-	-	-	31	-	5	-	7	-	2	2	-	2	2				
2	9	7	4	2	15	4	10	-	13	1	2	4	2	1	3				
-	1	3	1	1	13	-	10	-	21	2	2	4	-	-	5				
1	5	2	1	-	12	3	15	-	16	-	1	3	1	-	6				
-	-	-	1	-	5	1	1	-	8	-	-	-	-	-	-				
1	-	-	-	-	18	-	11	-	22	-	-	1	-	-	1				
-	3	3	-	-	4	2	3	-	5	1	1	1	-	-	2				
-	3	3	-	-	4	2	3	-	5	1	1	1	-	-	2				

Betriebe mit Melkanlagen, Milchkammern und Boilern sowie deren Kuhbestände 1975

Exploitations avec installations de traite mécanique, chambres à lait et boilers; nombre de leurs vaches, 1975

1.25	Melkanlagen Installations de traite mécanique				Spezielle Milchkammern Chambres à lait		Boiler in Milchkammern oder Ställen Boilers dans chambres à lait ou étables		Anzahl Kühe der Betriebe mit Nombre de vaches des exploit. équipées de			
	Betriebe Exploitations	Anzahl Nombre	davon Melkstände oder Absaugleitungen dont stables de traite ou conduites directes		Betriebe Exploitations	Anzahl Nombre	Betriebe Exploitations	Anzahl Nombre	Melkanlagen installations de traite mécanique	Melkständen oder Absaug- leitungen stables de traite ou conduites directes	Milch- kammern à lait	Boilern in Milchkammern oder Ställen boilers dans chambres à lait ou étables
			Betriebe Exploitations	Anzahl Nombre								
	1	2	3	4	5	6	7	8	9	10	11	12
LIECHTENSTEIN	127	130	15	15	22	22	29	29	1581	305	468	483
0 - 0,25	-	-	-	-	-	-	-	-	-	-	-	-
0,26 - 0,50	-	-	-	-	-	-	-	-	-	-	-	-
0,51 - 1	-	-	-	-	-	-	-	-	-	-	-	-
1,01 - 2	-	-	-	-	-	-	-	-	-	-	-	-
2,01 - 3	1	1	-	-	-	-	-	-	3	-	-	-
3,01 - 5	6	6	1	1	-	-	-	-	19	2	-	-
5,01 - 10	25	25	5	5	1	1	4	4	145	33	3	17
10,01 - 15	26	28	1	1	2	2	5	5	244	12	23	61
15,01 - 20	27	27	-	-	4	4	5	5	319	-	50	57
20,01 - 30	29	30	2	2	6	6	8	8	465	43	115	130
30,01 - 50	9	9	3	3	6	6	4	4	223	93	155	96
50,01 - 70	3	3	3	3	3	3	3	3	122	122	122	122
70,01 - 100	1	1	-	-	-	-	-	-	41	-	-	-
100,01 - 200	-	-	-	-	-	-	-	-	-	-	-	-
LIECHTENSTEIN	127	130	15	15	22	22	29	29	1581	305	468	483
DAVON BERGGEBIET	12	12	1	1	3	3	3	3	170	36	67	50
2600007815 Vaduz	17	17	1	1	9	9	7	7	258	64	177	153
2600007816 Triesen	5	5	1	1	1	1	3	3	95	58	58	82
2600007817 Balzers	16	16	9	9	4	4	4	4	215	84	59	56
2600007825 Triesenberg	7	7	-	-	2	2	2	2	71	-	31	14
2600007825	7	7	-	-	2	2	2	2	71	-	31	14
2600007826 Schaan	12	13	1	1	2	2	4	4	152	-	24	41
2600007829 Eschen	21	21	2	2	2	2	4	4	236	63	63	54
2600007830 Mauren	14	16	-	-	1	1	3	3	151	-	20	37
2600007831 Gamprin	8	8	-	-	-	-	-	-	70	-	-	-
2600007833 Ruggell	22	22	-	-	-	-	1	1	234	-	-	10
2600007834 Schellenberg	5	5	1	1	1	1	1	1	99	36	36	36
2600007834	5	5	1	1	1	1	1	1	99	36	36	36

Silos, Heubelüftungen und Tierbestände der Betriebe mit Silowirtschaft 1975

Silos, installations de séchage en grange et cheptel des exploitations pratiquant l'ensilage, 1975

1.26	Siloraum für Silos à						Betriebe mit Heubelüftung Exploitations dotées d'une installation de séchage en grange			Tierbestände der Betriebe mit Silos für Grün- und Welfutter Cheptel des exploitations ayant des silos pour fourrages verts ou préfanés			
	Grün- und Welfutter fourrages verts ou préfanés		Kartoffeln pommes de terre		Krautfutter fourrages concentrés		Total	davon mit Heublüften dont avec tours à foin		Rindvieh- bestand Total des bovins	Kühe Vaches	Tiere für Grossvieh- mast Animaux engrassés comme gros bétail	Schafe Moutons
	Betriebe Exploitations	m ³	Betriebe Exploitations	m ³	Betriebe Exploitations	m ³		Betriebe Exploitations	m ³				
	1	2	3	4	5	6	7	8	9	10	11	12	13
LIECHTENSTEIN	128	24219	4	54	7	236	72	-	-	4047	1459	771	617
0 - 0,25	-	-	-	-	1	2	-	-	-	-	-	-	-
0,26 - 0,50	-	-	-	-	-	-	-	-	-	-	-	-	-
0,51 - 1	-	-	-	-	-	-	-	-	-	-	-	-	-
1,01 - 2	3	135	-	-	-	-	-	-	-	-	-	-	-
2,01 - 3	3	35	-	-	-	-	-	-	-	11	6	-	-
3,01 - 5	4	176	-	-	-	-	4	-	-	17	10	-	40
5,01 - 10	22	913	-	-	-	-	8	-	-	288	129	12	81
10,01 - 15	29	2658	-	-	-	-	13	-	-	556	240	4	356
15,01 - 20	23	2785	1	3	-	-	14	-	-	653	272	30	18
20,01 - 30	30	5727	-	1	100	23	-	-	-	1150	479	64	117
30,01 - 50	9	4080	2	37	2	37	7	-	-	609	201	201	5
50,01 - 70	5	7710	1	14	3	97	2	-	-	763	122	460	-
70,01 - 100	-	-	-	-	-	-	1	-	-	-	-	-	-
100,01 - 200	-	-	-	-	-	-	-	-	-	-	-	-	-
LIECHTENSTEIN	128	24219	4	54	7	236	72	-	-	4047	1459	771	617
DAVON BERGGEBIET	10	914	-	-	-	-	8	-	-	207	83	3	59
2600007815 Vaduz	16	2875	1	14	1	5	11	-	-	520	250	-	2
2600007816 Triesen	6	1790	-	-	1	14	5	-	-	322	107	70	120
2600007817 Balzers	13	3481	-	-	2	111	4	-	-	562	191	129	11
2600007825 Triesenberg	4	332	-	-	-	-	5	-	-	67	24	-	59
2600007825	4	332	-	-	-	-	5	-	-	67	24	-	59
2600007826 Schaan	29	7935	2	37	-	-	9	-	-	896	240	352	390
2600007829 Eschen	11	2506	-	-	2	28	10	-	-	345	154	6	-
2600007830 Mauren	12	2660	-	-	1	78	13	-	-	460	131	203	-
2600007831 Gamprin	6	383	1	3	-	-	1	-	-	157	55	2	-
2600007833 Ruggell	25	1675	-	-	-	-	11	-	-	578	248	6	35
2600007834 Schellenberg	6	582	-	-	-	-	3	-	-	140	59	3	-
2600007834	6	582	-	-	-	-	3	-	-	140	59	3	-

Anbinde- und Freiluftställe nach Altersklassen 1975

1.27 Betriebe mit einer Kulturfläche von ... ha	Anbindeställe		Betriebe mit nur Anbindeställen		Anbindeställe von ... Jahren					
	Etables pour bétail attaché		Exploitations n'ayant que des étables pour bétail attaché		- 10		11-30		31 +	
	Betriebe Exploitations	Anzahl Nombre	Betriebe Exploitations	Anzahl Nombre	Betriebe Exploitations	Anzahl Nombre	Betriebe Exploitations	Anzahl Nombre	Betriebe Exploitations	Anzahl Nombre
Exploitations dont la surface productive mesure ... ha	1	2	3	4	5	6	7	8	9	10
LIECHTENSTEIN	275	466	268	456	42	46	93	116	180	304
0 - 0,25	-	-	-	-	-	-	-	-	-	-
0,26 - 0,50	1	1	1	1	-	-	-	-	1	1
0,51 - 1	1	1	1	1	-	-	1	1	-	-
1,01 - 2	14	15	14	15	3	3	3	3	8	9
2,01 - 3	29	31	29	31	1	1	9	9	19	21
3,01 - 5	45	60	45	60	4	5	9	12	33	43
5,01 - 10	73	119	73	119	4	4	15	17	56	98
10,01 - 15	38	87	37	85	6	8	18	26	26	53
15,01 - 20	32	68	31	67	9	9	16	22	19	37
20,01 - 30	29	50	28	49	6	7	17	19	13	24
30,01 - 50	9	27	6	22	6	6	4	5	4	16
50,01 - 70	3	3	2	2	3	3	-	-	-	-
70,01 - 100	1	4	1	4	-	-	1	2	1	2
100,01 - 200	-	-	-	-	-	-	-	-	-	-
200,01 +	-	-	-	-	-	-	-	-	-	-

Rindviehställe pro Betrieb 1975 Etables pour bovins par exploitation, 1975

1.28 Betriebe mit einer Kulturfläche von ... ha	Betriebe mit Angaben über Rindviehställe		Zahl der Betriebe mit ... Rindviehställen											
	Exploitations ayant indiqué des étables pour bovins		Nombre des exploitations comprenant ... étables pour bovins											
	Anzahl Nombre	Ställe Etables	1	2	3	4	5	6	7	8	9	10	11	12 +
Exploitations dont la surface productive mesure ... ha	1	2	3	4	5	6	7	8	9	10	11	12	13	14
LIECHTENSTEIN	279	485	174	54	27	14	3	4	1	1	-	-	-	1
0 - 0,25	-	-	-	-	-	-	-	-	-	-	-	-	-	-
0,26 - 0,50	1	1	1	-	-	-	-	-	-	-	-	-	-	-
0,51 - 1	1	1	1	-	-	-	-	-	-	-	-	-	-	-
1,01 - 2	14	15	13	1	-	-	-	-	-	-	-	-	-	-
2,01 - 3	29	31	27	2	-	-	-	-	-	-	-	-	-	-
3,01 - 5	45	60	35	6	3	1	-	-	-	-	-	-	-	-
5,01 - 10	73	119	53	10	2	5	1	-	1	1	-	-	-	-
10,01 - 15	39	89	15	8	11	2	1	2	-	-	-	-	-	-
15,01 - 20	32	69	10	13	6	1	1	1	-	-	-	-	-	-
20,01 - 30	29	53	14	9	3	3	-	-	-	-	-	-	-	-
30,01 - 50	10	35	2	4	1	1	-	1	-	-	-	-	-	1
50,01 - 70	5	8	3	1	1	-	-	-	-	-	-	-	-	-
70,01 - 100	1	4	-	-	-	1	-	-	-	-	-	-	-	-
100,01 - 200	-	-	-	-	-	-	-	-	-	-	-	-	-	-
200,01 +	-	-	-	-	-	-	-	-	-	-	-	-	-	-

Rindviehbestände nach Stallformen 1975 Bétail bovin d'après les genres d'étables, 1975

1.29 Betriebe mit einer Kulturfläche von ... ha	Gesamter Rindviehbestand			Rindviehbestände der Betriebe mit Angaben über die Stallform								
	Bétail bovin			in Betrieben mit nur Anbindeställen			in Betrieben mit nur Freiluftställen			in Betrieben mit beiden Stallformen		
	dans les exploitations n'ayant que des étables pour bétail attaché			dans les exploitations n'ayant que des étables pour stabulation libre			dans les exploitations ayant des étables des deux genres					
	Total	Kühe Vaches	Tiere für Grossviehmast pour l'engrais, comme gros bétail	Total	Kühe Vaches	Tiere für Grossviehmast pour l'engrais, comme gros bétail	Total	Kühe Vaches	Tiere für Grossviehmast pour l'engrais, comme gros bétail	Total	Kühe Vaches	Tiere für Grossviehmast pour l'engrais, comme gros bétail
1	2	3	4	5	6	7	8	9	10	11	12	
LIECHTENSTEIN	5625	2129	824	4433	1903	110	511	8	490	543	163	198
0 - 0,25	-	-	-	-	-	-	-	-	-	-	-	-
0,26 - 0,50	2	-	-	2	-	-	-	-	-	-	-	-
0,51 - 1	2	2	-	2	2	-	-	-	-	-	-	-
1,01 - 2	41	19	3	39	17	3	-	-	-	-	-	-
2,01 - 3	130	63	3	120	60	-	-	-	-	-	-	-
3,01 - 5	282	116	25	265	110	25	-	-	-	-	-	-
5,01 - 10	790	346	21	766	337	21	-	-	-	-	-	-
10,01 - 15	775	333	12	733	313	12	21	8	-	21	12	-
15,01 - 20	923	385	35	858	367	5	-	-	-	44	9	30
20,01 - 30	1150	479	64	1024	442	13	-	-	-	62	11	28
30,01 - 50	657	223	201	308	150	3	100	-	100	249	73	98
50,01 - 70	763	122	460	206	64	28	390	-	390	167	58	42
70,01 - 100	110	41	-	110	41	-	-	-	-	-	-	-
100,01 - 200	-	-	-	-	-	-	-	-	-	-	-	-
200,01 +	-	-	-	-	-	-	-	-	-	-	-	-

Etables pour bétail attaché ou en stabulation libre, d'après l'époque de la construction, 1975

Freilaufställe Etables pour stabulation libre		Betriebe mit nur Freilaufställen Exploitations n'ayant que des étables pour stabulation libre		Freilaufställe von ... Jahren Etables pour stabulation libre construites il y a ... ans						Betriebe mit einer Kulturfläche von ... ha Viehwirtschaftskataster Kantone Exploitations dont la surface productive mesure ... ha Cadastré de la production animale Cantons	
Betriebe Exploitations	Anzahl Nombre	Betriebe Exploitations	Anzahl Nombre	- 10		11-30		31 +		1.27	
11	12	13	14	15	16	17	18	19	20		
11	19	4	7	9	17	2	2	-	-	- LIECHTENSTEIN	
-	-	-	-	-	-	-	-	-	-	0	0,25
-	-	-	-	-	-	-	-	-	-	0,26	0,50
-	-	-	-	-	-	-	-	-	-	0,51	1
-	-	-	-	-	-	-	-	-	-	1,01	2
-	-	-	-	-	-	-	-	-	-	2,01	3
-	-	-	-	-	-	-	-	-	-	3,01	5
-	-	-	-	-	-	-	-	-	-	5,01	10
2	2	1	1	1	1	1	1	-	-	10,01	15
1	1	-	-	1	1	-	-	-	-	15,01	20
1	3	-	-	1	3	-	-	-	-	20,01	30
4	8	1	2	3	7	1	1	-	-	30,01	50
3	5	2	4	3	5	-	-	-	-	50,01	70
-	-	-	-	-	-	-	-	-	-	70,01	100
-	-	-	-	-	-	-	-	-	-	100,01	200
-	-	-	-	-	-	-	-	-	-	200,01	+

Überbetrieblicher Maschineneinsatz 1975

Machines employées par plusieurs exploitations, 1975

1.30	Zahl der Betriebe von hauptberuflichen Landwirten, in denen ... eingesetzt werden Nombre des exploitations d'agriculteurs de profession, dans lesquelles on emploie des						Zahl der Betriebe von nebenberuflichen Landwirten, in denen ... eingesetzt werden Nombre des exploitations d'agriculteurs à titre accessoire, dans lesquelles on emploie des					
	überbetrieblich verwendete Maschinen machines servant à plusieurs exploitants	Maschinen, die zwei oder mehreren Betriebsinhabern gemeinsam gehören machines appartenant en commun à plusieurs exploitants		fremde Maschinen machines de tiers		von Genossenschaften de coopératives	überbetrieblich verwendete Maschinen machines servant à plusieurs exploitants	Maschinen, die zwei oder mehreren Betriebsinhabern gemeinsam gehören machines appartenant en commun à plusieurs exploitants		fremde Maschinen machines de tiers		
		aushilfsweise, ohne feste Abmachung à l'occasion, sans engagement fixe	im Rahmen eines Maschinenringes dans le cadre d'un groupement	von privaten Lohnunternehmern d'entrepreneurs privés, contre rétribution	aushilfsweise, ohne feste Abmachung à l'occasion, sans engagement fixe			im Rahmen eines Maschinenringes dans le cadre d'un groupement	von privaten Lohnunternehmern d'entrepreneurs privés, contre rétribution	von Genossenschaften de coopératives		
											1	2
LIECHTENSTEIN	132	58	15	29	35	75	136	18	31	15	73	40
0 - 0,25	-	-	-	-	-	-	10	-	3	-	6	1
0,26 - 0,50	-	-	-	-	-	-	12	-	1	1	10	-
0,51 - 1	-	-	-	-	-	-	21	1	7	3	12	4
1,01 - 2	2	-	-	-	-	2	33	6	7	4	13	12
2,01 - 3	-	-	-	-	-	-	19	1	4	1	12	6
3,01 - 5	8	1	3	-	3	2	24	5	6	5	11	8
5,01 - 10	33	12	4	4	8	20	15	4	2	1	8	7
10,01 - 15	29	12	3	8	4	14	1	1	1	-	1	1
15,01 - 20	24	15	-	6	6	14	1	-	-	-	-	1
20,01 - 30	25	13	2	8	11	17	-	-	-	-	-	-
30,01 - 50	5	2	1	2	1	3	-	-	-	-	-	-
50,01 - 70	5	2	2	1	2	2	-	-	-	-	-	-
70,01 - 100	1	1	-	-	-	1	-	-	-	-	-	-
100,01 - 200	-	-	-	-	-	-	-	-	-	-	-	-
LIECHTENSTEIN	132	58	15	29	35	75	136	18	31	15	73	40
DAVON BERGGEBIET	3	2	-	-	1	2	13	5	5	2	4	7
2600007815 Vaduz	18	15	1	-	1	5	7	-	4	-	3	-
2600007816 Triesen	5	2	2	-	1	1	2	1	1	-	-	-
2600007817 Balzers	15	1	3	2	-	13	31	2	5	1	15	14
2600007825 Triesenberg	-	-	-	-	-	-	3	1	2	-	2	-
2600007825	-	-	-	-	-	-	3	1	2	-	2	-
2600007826 Schaan	24	10	5	10	10	10	8	2	6	-	1	1
2600007829 Eschen	21	6	2	17	14	10	41	-	4	12	34	3
2600007830 Mauren	9	7	2	-	2	-	5	2	3	-	2	-
2600007831 Gamprin	11	11	-	-	2	10	8	6	2	-	-	6
2600007833 Ruggell	26	4	-	-	4	24	21	-	1	-	14	9
2600007834 Schellenberg	3	2	-	-	1	2	10	4	3	2	2	7
2600007834	3	2	-	-	1	2	10	4	3	2	2	7

Treibstoffverbrauch und Treibstoffvorräte 1975

Consommation et stock de carburant, 1975

1.31	Treibstoffverbrauch 1974 Consommation de carburant en 1974				Treibstoffvorräte im Zeitpunkt der Erhebung Stock de carburant le 30 juin 1975							
	Benzin Essence		Diesel Mélange Diesel		Benzin Essence				Diesel Mélange Diesel			
	Betriebe Exploitations	Hektoliter hl	Betriebe Exploitations	Hektoliter hl	in Tanks en citernes		in Fässern en fûts		in Tanks en citernes		in Fässern en fûts	
					Betriebe Exploitations	Hektoliter hl	Betriebe Exploitations	Hektoliter hl	Betriebe Exploitations	Hektoliter hl	Betriebe Exploitations	Hektoliter hl
1	2	3	4	5	6	7	8	9	10	11	12	
LIECHTENSTEIN	228	619	327	3691	6	55	19	34	61	488	119	171
0 - 0,25	6	3	5	6	-	-	1	0	-	-	3	2
0,26 - 0,50	15	8	6	20	-	-	1	1	1	2	2	0
0,51 - 1	16	18	17	28	-	-	1	1	-	-	5	3
1,01 - 2	34	40	44	83	-	-	3	10	-	-	16	15
2,01 - 3	25	60	25	51	1	10	3	4	-	-	15	17
3,01 - 5	37	84	45	210	1	1	3	5	4	7	22	31
5,01 - 10	43	124	61	437	2	1	5	5	6	20	24	36
10,01 - 15	17	54	42	502	-	-	1	1	14	77	10	20
15,01 - 20	16	84	33	592	-	-	-	1	8	53	12	25
20,01 - 30	10	28	32	740	-	-	-	-	17	105	8	19
30,01 - 50	5	41	11	413	1	4	-	-	7	109	2	3
50,01 - 70	3	49	5	558	1	40	1	8	3	110	-	-
70,01 - 100	1	26	1	50	-	-	-	-	1	5	-	-
100,01 - 200	-	-	-	-	-	-	-	-	-	-	-	-
200,01 +	-	-	-	-	-	-	-	-	-	-	-	-

Exploitations d'après le mode de possession des terres cultivées, 1975

Surface en ares

Betriebe mit nur eigenem Land und Nutzniessungsland Exploitations n'ayant que du terrain en propre et en usufruit			Betriebe mit eigenem Land, Pachtland und Nutzniessungsland Exploitations ayant du terrain en propre, à ferme et en usufruit				Betriebe mit nur Pachtland Exploitations n'ayant que du terrain à ferme		Betriebe mit nur Pacht- und Nutzniessungsland Exploitations n'ayant que du terrain à ferme et en usufruit			Betriebe mit nur 1.32 Nutzniessungsland Exploitations n'ayant que du terrain en usufruit	
Anzahl Nombre	Eigenes Land Terrain en propre	Nutzniessungsland Terrain en usufruit	Anzahl Nombre	Eigenes Land Terrain en propre	Pachtland Terrain à ferme	Nutzniessungsland Terrain en usufruit	Anzahl Nombre	Pachtland Terrain à ferme	Anzahl Nombre	Pachtland Terrain à ferme	Nutzniessungsland Terrain en usufruit	Anzahl Nombre	Nutzniessungsland Terrain en usufruit
14	15	16	17	18	19	20	21	22	23	24	25	26	27
40	7087	6278	38	7549	23274	6698	37	30890	4	3884	1408	1	10
1	18	7	-	-	-	-	2	18	-	-	-	1	10
2	43	50	-	-	-	-	2	90	1	29	25	-	-
6	276	199	-	-	-	-	5	348	-	-	-	-	-
8	720	560	5	341	321	89	8	1208	1	180	26	-	-
6	1193	267	3	205	300	188	2	449	-	-	-	-	-
8	1899	971	6	576	1017	708	2	866	-	-	-	-	-
6	2268	1495	8	1304	2881	1339	3	1979	-	-	-	-	-
3	670	2729	4	863	3428	684	4	4800	1	652	330	-	-
-	-	-	9	2356	9931	2692	3	4330	-	-	-	-	-
-	-	-	2	1734	2213	581	5	11502	-	-	-	-	-
-	-	-	1	170	3183	417	-	-	1	3023	1027	-	-
-	-	-	-	-	-	-	1	5300	-	-	-	-	-
-	-	-	-	-	-	-	-	-	-	-	-	-	-
40	7087	6278	38	7549	23274	6698	37	30890	4	3884	1408	1	10
29	6184	4468	10	2538	6418	2857	3	1719	1	652	330	-	-
-	-	-	3	1243	2708	417	4	2299	-	-	-	-	-
3	185	323	1	96	290	46	6	7491	-	-	-	-	-
3	522	1264	4	216	731	717	9	2868	2	209	51	-	-
29	6184	4468	10	2538	6418	2857	1	218	1	652	330	-	-
29	6184	4468	10	2538	6418	2857	1	218	1	652	330	-	-
1	41	144	4	244	2147	479	9	10300	-	-	-	-	-
-	-	-	-	-	-	-	-	-	-	-	-	-	-
-	-	-	3	1081	2663	655	3	4972	-	-	-	-	-
2	68	50	12	1950	7519	1052	1	600	1	3023	1027	1	10
1	58	9	-	-	-	-	-	-	-	-	-	-	-
1	29	20	1	181	798	475	2	641	-	-	-	-	-
-	-	-	-	-	-	-	2	1501	-	-	-	-	-
-	-	-	-	-	-	-	2	1501	-	-	-	-	-

Exploitations d'après le pourcentage du terrain en propre, à ferme et en usufruit, 1975

Surface en ares

														Gemeinschaftsbetriebe Exploitations communes				Verwalterbetriebe Exploitations en gérance				1.33
Pachtland de terrain à ferme		mit avec de		Nutzniessungsland de terrain en usufruit		Ubrige Autres cas																
Pachtland Terrain à ferme	Nutzniessungsland Terrain en usufruit	Betriebe Exploitations	Eigenes Land Terrain en propre	Pachtland Terrain à ferme	Nutzniessungsland Terrain en usufruit	Betriebe Exploitations	Eigenes Land Terrain en propre	Pachtland Terrain à ferme	Nutzniessungsland Terrain en usufruit	Betriebe Exploitations	Eigenes Land Terrain en propre	Pachtland Terrain à ferme	Nutzniessungsland Terrain en usufruit	Betriebe Exploitations	Eigenes Land Terrain en propre	Pachtland Terrain à ferme	Nutzniessungsland Terrain en usufruit					
15	16	17	18	19	20	21	22	23	24	25	26	27	28	29	30	31	32					
63883	3503	13	1211	122	4410	6	554	1240	841	41	9125	36334	2592	7	9461	10603	-					
20	-	1	-	-	10	-	-	-	-	2	45	4	-	-	-	-	-					
57	25	1	14	-	30	-	-	-	-	3	87	36	-	-	-	-	-					
284	-	2	64	-	119	-	-	-	-	3	164	111	-	-	-	-	-					
1279	36	3	117	-	424	2	125	130	18	4	361	311	-	-	-	-	-					
1041	29	-	-	-	-	1	43	106	94	5	922	315	-	-	-	-	-					
5552	209	2	130	14	669	1	55	143	108	5	1303	407	308	1	400	-	-					
13280	495	1	216	108	429	1	14	259	267	6	1553	1656	696	1	615	295	-					
12682	570	3	670	-	2729	1	317	602	354	2	1595	652	-	1	-	-	-					
15811	2369	-	-	-	-	-	-	-	-	3	579	4283	50	1	1040	727	-					
11427	70	-	-	-	-	-	-	-	-	3	907	5415	511	1	958	1159	-					
2450	-	-	-	-	-	-	-	-	-	3	679	10278	1027	1	468	3542	-					
-	-	-	-	-	-	-	-	-	-	1	460	6120	-	2	5980	4880	-					
-	-	-	-	-	-	-	-	-	-	1	470	6746	-	-	-	-	-					
-	-	-	-	-	-	-	-	-	-	-	-	-	-	-	-	-	-					
63883	3503	13	1211	122	4410	6	554	1240	841	41	9125	36334	2592	7	9461	10603	-					
6363	1291	8	1079	108	2637	2	372	745	462	6	1698	7172	696	1	615	295	-					
8010	417	-	-	-	-	-	-	-	-	2	396	2052	-	3	3440	4027	-					
821	46	-	-	-	-	-	-	-	-	2	295	-	308	1	3980	1580	-					
3466	342	2	77	14	1589	1	69	69	-	-	-	-	-	-	-	-	-					
5875	1291	8	1079	108	2637	2	372	745	462	2	654	258	696	-	-	-	-					
5875	1291	8	1079	108	2637	2	372	745	462	2	654	258	696	-	-	-	-					
9972	418	1	41	-	144	-	-	-	-	10	3294	11807	-	1	468	3542	-					
200	-	-	-	-	-	-	-	-	-	-	-	-	-	-	-	-	-					
200	-	-	-	-	-	-	-	-	-	-	-	-	-	-	-	-	-					
2087	-	-	-	-	-	1	43	106	94	17	2527	11565	561	-	-	-	-					
7601	514	2	14	-	40	2	70	320	285	3	794	3738	1027	1	958	1159	-					
7682	-	-	-	-	-	-	-	-	-	-	-	-	-	-	-	-	-					
17881	475	-	-	-	-	-	-	-	-	1	121	-	-	-	-	-	-					
288	-	-	-	-	-	-	-	-	-	4	1044	6914	-	1	615	295	-					
288	-	-	-	-	-	-	-	-	-	4	1044	6914	-	1	615	295	-					

Betriebe nach dem Ausmass des Pachtlandes (ohne Wald) 1975

1.34 Betriebe mit einer Kulturfläche von ... ha Exploitations dont la surface productive mesure ... ha	Betriebe mit Pachtland Exploitations avec terrain à ferme			Betriebe mit ... ha Pachtland Exploitations avec ... ha de terrain pris à ferme					
	Anzahl Nombre	Betriebsfläche ohne Wald Surface exploitée, forêts non comprises		-1		1,01-2		2,01-3	
		Total Ares / Ares	davon Pachtland dont terrain à ferme Ares / Ares	Anzahl Nombre	Pachtland Terrain à ferme Ares / Ares	Anzahl Nombre	Pachtland Terrain à ferme Ares / Ares	Anzahl Nombre	Pachtland Terrain à ferme Ares / Ares
LIECHTENSTEIN	397	342105	262003	123	5637	48	7024	40	9804
0 - 0,25	8	139	81	8	81	-	-	-	-
0,26 - 0,50	15	641	374	15	374	-	-	-	-
0,51 - 1	28	2029	1212	28	1212	-	-	-	-
1,01 - 2	56	8261	4825	36	1885	20	2940	-	-
2,01 - 3	37	8797	4564	17	989	12	1714	8	1861
3,01 - 5	54	20212	10581	15	859	12	1839	17	4175
5,01 - 10	76	51969	33896	3	140	4	531	13	3217
10,01 - 15	40	47132	36135	-	-	-	-	2	551
15,01 - 20	34	54828	42764	1	97	-	-	-	-
20,01 - 30	32	71866	62795	-	-	-	-	-	-
30,01 - 50	11	40389	35830	-	-	-	-	-	-
50,01 - 70	5	28736	22200	-	-	-	-	-	-
70,01 - 100	1	7106	6746	-	-	-	-	-	-
100,01 - 200	-	-	-	-	-	-	-	-	-
200,01 +	-	-	-	-	-	-	-	-	-

Parzellierungsverhältnisse (ohne Sömmerungsweiden) 1975

Parcellement (alpages non compris), 1975

1.35 Betriebe mit einer Kulturfläche von ... ha Exploitations dont la surface productive mesure ... ha	Gesamtzahl der Parzellen (ohne Wald) Nombre total des parcelles (forêts non compris)	Waldparzellen Parcelles de forêt	Betriebe mit Angaben über Parzellierung (ohne Wald) Exploitations ayant indiqué les parcelles (forêts non compris)	Betriebe mit ... Parzellen (ohne Wald) Exploitations comprenant ... parcelles (forêts non compris)												Parzellen pro Betrieb Parcelles par exploitation	Mittlere Größe einer Parzelle Surface moyenne d'une parcelle Ares / Ares
				1	2	3-5	6-10	11-15	16-20	21-25	26-50	51-100	101-150	151+			
				4	5	6	7	8	9	10	11	12	13	14	15		
LIECHTENSTEIN	5855	349	563	53	58	120	128	77	59	26	36	6	-	-	10	63	
0 - 0,25	54	1	34	17	14	3	-	-	-	-	-	-	-	-	2	12	
0,26 - 0,50	103	13	48	18	16	13	1	-	-	-	-	-	-	-	2	18	
0,51 - 1	217	25	62	8	16	30	7	1	-	-	-	-	-	-	4	21	
1,01 - 2	418	36	88	8	9	38	31	2	-	-	-	-	-	-	5	31	
2,01 - 3	446	23	50	-	-	10	29	7	4	-	-	-	-	-	9	27	
3,01 - 5	691	54	71	1	2	14	25	19	9	1	-	-	-	-	10	38	
5,01 - 10	1165	92	83	-	1	8	17	26	15	11	5	-	-	-	14	48	
10,01 - 15	856	32	44	-	-	1	10	10	9	2	11	1	-	-	19	60	
15,01 - 20	680	47	34	-	-	-	5	6	9	7	6	1	-	-	20	81	
20,01 - 30	678	17	32	-	-	3	2	4	10	4	8	1	-	-	21	106	
30,01 - 50	379	4	11	-	-	-	-	1	3	-	5	2	-	-	34	107	
50,01 - 70	153	-	5	1	-	-	1	-	-	1	1	1	-	-	31	188	
70,01 - 100	15	5	1	-	-	-	-	1	-	-	-	-	-	-	15	474	
100,01 - 200	-	-	-	-	-	-	-	-	-	-	-	-	-	-	-	-	

Exploitations d'après la surface du terrain pris à ferme (forêts non comprises), 1975

Betriebe mit ... ha Pachtland Exploitations avec ... ha de terrain pris à ferme										1.34	
3,01-5		5,01-10		10,01-20		20,01-50		50,01+		Exploitations dont la surface productive mesure ... ha	
Anzahl Nombre	Pachtland Terrain à ferme Ares / Ares	Anzahl Nombre	Pachtland Terrain à ferme Ares / Ares	Anzahl Nombre	Pachtland Terrain à ferme Ares / Ares	Anzahl Nombre	Pachtland Terrain à ferme Ares / Ares	Anzahl Nombre	Pachtland Terrain à ferme Ares / Ares		
10	11	12	13	14	15	16	17	18	19		
33	12551	61	43606	61	85143	27	74172	4	24066	LIECHTENSTEIN	
-	-	-	-	-	-	-	-	-	-	0	0,25
-	-	-	-	-	-	-	-	-	-	0,26	0,50
-	-	-	-	-	-	-	-	-	-	0,51	1
-	-	-	-	-	-	-	-	-	-	1,01	2
-	-	-	-	-	-	-	-	-	-	2,01	3
-	-	-	-	-	-	-	-	-	-	3,01	5
9	3204	1	504	-	-	-	-	-	-	5,01	10
23	8962	33	21046	-	-	-	-	-	-	10,01	15
1	385	22	17820	15	17379	-	-	-	-	15,01	20
-	-	5	4236	28	38431	-	-	-	-	20,01	30
-	-	-	-	17	27753	15	35042	-	-	30,01	50
-	-	-	-	-	-	11	35830	-	-	50,01	70
-	-	-	-	1	1580	1	3300	3	17320	70,01	100
-	-	-	-	-	-	-	-	1	6746	100,01	200
-	-	-	-	-	-	-	-	-	-	200,01	+

Rechtsform der Übernahme des eigenen Landes
Erhebung 1975

Flächenangaben in Aren

1.36 Betriebsleiter im Alter von ... Jahren Exploitants âgés de ... ans	Eigenes Land (ohne Wald und Sommerungsweiden) Terrain en prairie (forêts et alpages non compris)		Übernahme von den Eltern Reprise du père ou de la mère				Übernahme von andern Verwandten Reprise d'autres parents				Kauf von familienfremden Personen Achat de personnes étrangères à la famille	
	Betriebe Exploitations	Fläche Surface	zu deren Lebzeiten de leur vivant		auf dem Erbwege par voie de succession		durch Kauf par achat		auf dem Erbwege par voie de succession		Betriebe Exploitations	Fläche Surface
			Betriebe Exploitations	Fläche Surface	Betriebe Exploitations	Fläche Surface	Betriebe Exploitations	Fläche Surface	Betriebe Exploitations	Fläche Surface		
	1	2	3	4	5	6	7	8	9	10	11	12
LIECHTENSTEIN	513	83739	121	16411	355	49165	55	3167	37	2169	145	10410
0 - 25	2	342	1	25	1	317	-	-	-	-	-	-
26 - 30	8	1634	3	474	5	1200	-	-	-	-	-	-
31 - 35	27	1677	9	1446	8	684	-	64	-	-	7	1191
36 - 40	27	4089	12	1479	13	2203	2	113	1	0	6	285
41 - 45	41	5189	17	1764	21	2671	5	284	2	150	7	259
46 - 50	51	7947	13	1687	21	3836	8	457	3	76	13	1113
51 - 55	101	17398	19	2900	75	11650	13	946	5	320	26	1520
56 - 60	69	11291	13	1507	58	7364	11	463	9	343	25	1619
61 - 65	72	13361	19	3417	53	6971	6	471	0	570	25	1785
66 - 70	62	8815	10	599	44	6171	3	83	4	445	19	619
71 +	59	9887	5	1008	46	6098	5	291	4	238	17	2019
OHNE ALTERSANGABE AGE INCONN	1	40	-	-	-	-	-	-	-	-	-	-
LIECHTENSTEIN DAVON BERGGEBIET	513 118	83739 23113	121 28	16411 4930	355 85	49165 14681	55 10	3167 718	37 6	2169 345	145 27	10410 1592
2600007815 Vaduz	29	4482	8	1570	15	1456	2	447	-	-	6	272
2600007816 Triesen	36	4255	10	1580	20	2304	1	41	3	84	5	123
2600007817 Balzers	74	9398	17	1978	52	6651	6	129	3	100	2	44
2600007825 Triesenberg	89	18080	25	4192	62	11255	7	545	5	327	17	1022
2600007825	89	18080	25	4192	62	11255	7	545	5	327	17	1022
2600007826 Schaan	60	10881	14	1860	37	6013	8	433	6	388	23	2058
2600007827 Planken	6	486	-	-	5	302	1	15	-	-	3	169
2600007827	6	486	-	-	5	302	1	15	-	-	3	169
2600007829 Eschen	70	7743	18	811	47	3813	6	162	8	628	23	2316
2600007830 Mauren	45	6697	8	1036	30	3546	7	493	3	315	17	1235
2600007831 Gamprin	29	6592	2	562	26	4697	3	210	2	65	12	1058
2600007833 Ruggell	52	10578	16	2084	43	6004	12	534	6	244	30	1712
2600007834 Schellenberg	23	4547	3	738	18	3124	2	158	1	18	7	401
2600007834	23	4547	3	738	18	3124	2	158	1	18	7	401

) Ohne eigenes Land der Verwalterbetriebe
Non compris les terrains en propriété des exploitations mises en valeur par un gérant

Von den Eltern erworbenes Land und zusätzliche Erwerbungen; Erhebung 1975

Terrain acquis du père ou de la mère et acquisitions complémentaires; recensement de 1975

Flächenangaben in Aren / Surface en ares

1.37 Betriebe mit einer Kulturfläche von ... ha Exploitations dont la surface productive mesure ... ha	Von den Eltern erworbenes Land / Terrain acquis du père ou de la mère													
	Total		ohne weitere Erwerbungen sans autres acquisitions		mit weiteren Erwerbungen / et autres acquisitions									
					Total		von anderen Verwandten / d'autres parents				Zukaufen von familienfremden Personen achats de personnes étrangères à la famille		auf andere Weise d'une autre manière	
	Betriebe Exploit.	Fläche Surface	Betriebe Exploit.	Fläche Surface			Betriebe Exploit.	Fläche Surface	Betriebe Exploit.	Fläche Surface	Betriebe Exploit.	Fläche Surface	Betriebe Exploit.	Fläche Surface
1	2	3	4	5	6	7	8	9	10	11	12	13	14	
LIECHTENSTEIN	452	65576	291	41408	161	14035	41	2066	23	1243	117	8931	17	1795
0 - 0,25	24	449	23	427	1	8	-	-	-	-	-	-	1	8
0,26 - 0,50	33	956	29	891	4	46	2	8	-	2	20	1	18	
0,51 - 1	46	2352	33	1794	13	287	5	94	1	10	8	165	1	18
1,01 - 2	69	5687	51	4546	18	837	3	98	4	297	8	388	3	54
2,01 - 3	41	5895	27	4361	14	767	3	82	2	91	10	500	3	94
3,01 - 5	65	11068	44	8691	21	2218	4	146	3	312	16	1087	2	673
5,01 - 10	76	15950	38	8413	38	2876	9	621	8	300	30	1882	3	73
10,01 - 15	35	8874	16	5509	19	2573	6	423	2	79	18	2071	-	-
15,01 - 20	29	7173	13	3298	16	1163	3	185	3	154	12	824	-	-
20,01 - 30	24	4563	13	2019	11	2487	5	244	-	-	9	1595	1	648
30,01 - 50	7	1032	3	1099	4	634	1	165	-	-	2	260	2	209
50,01 - 70	2	417	-	-	2	139	-	-	-	-	2	139	-	-
70,01 - 100	1	360	1	360	-	-	-	-	-	-	-	-	-	-
100,01 - 200	-	-	-	-	-	-	-	-	-	-	-	-	-	-
200,01 +	-	-	-	-	-	-	-	-	-	-	-	-	-	-

Forme juridique de la reprise du terrain en propriété

Recensement de 1975

Surface en ares

Übernahme auf andere Weise Reprise d'une autre manière		Übernahmeform nicht angegeben Mode de reprise non précisé		Bewirtschafter, die ihr eigenes Land auf ... der ertragten Formen übernehmen Exploitants qui ont repris leur propre terrain selon ... des formes juridiques mentionnées												1.36		
				1				2				3						
Betriebe Exploitations	Fläche Surface	Betriebe Exploitations	Fläche Surface	Anzahl Nombre	Eigenes Land Terrain en propre	davon mit Pachtland dont avec terrain à ferme		Anzahl Nombre	Eigenes Land Terrain en propre	davon mit Pachtland dont avec terrain à ferme		Anzahl Nombre	Eigenes Land Terrain en propre	davon mit Pachtland dont avec terrain à ferme		Anzahl Nombre	Eigenes Land Terrain en propre	davon mit Pachtland dont avec terrain à ferme
						Anzahl Nombre	Pachtland Terrain à ferme			Anzahl Nombre	Pachtland Terrain à ferme			Anzahl Nombre	Pachtland Terrain à ferme			
13	14	15	16	17	18	19	20	21	22	23	24	25	26	27	28			
27	2399	1	18	339	43854	208	110696	131	27540	103	79198	31	8498	26	17699			
-	-	-	-	2	342	1	502	-	-	-	-	-	-	-	-			
-	-	-	-	8	1674	7	3658	-	-	-	-	-	-	-	-			
2	285	-	-	14	1500	10	8411	5	1400	5	13931	-	-	-	-			
1	50	-	-	21	2350	17	21886	4	759	4	6331	2	980	2	1965			
1	41	-	-	31	2995	19	16770	8	1683	5	5591	2	491	2	2483			
3	779	-	-	36	3483	22	15377	11	2899	10	9884	3	1321	2	1766			
2	53	-	-	57	10531	44	24352	29	5167	25	16703	5	1700	3	1014			
-	-	-	-	40	4836	25	5993	17	3155	13	11148	7	1735	7	3458			
4	138	-	-	41	6670	20	6801	20	4248	15	7315	9	1846	8	6924			
7	780	1	18	39	4675	21	4927	19	3785	13	3629	2	705	1	40			
6	233	-	-	30	4798	27	2719	18	4444	13	4666	1	220	1	49			
1	40	-	-	1	40	-	-	-	-	-	-	-	-	-	-			
27	2399	1	18	339	43854	208	110696	131	27540	103	79198	31	8498	26	17699			
4	847	-	-	83	13898	33	19441	28	7902	14	10791	7	1313	4	1825			
4	737	-	-	25	2833	18	12801	2	389	2	331	2	1260	2	1970			
3	105	1	18	31	3452	12	5712	2	563	2	1810	1	126	1	24			
9	496	-	-	59	7173	50	22445	15	2225	12	5068	-	-	-	-			
3	739	-	-	63	11281	19	8450	22	6150	10	5083	4	649	2	1524			
3	739	-	-	63	11281	19	8450	22	6150	10	5083	4	649	2	1524			
5	129	-	-	37	5581	22	17922	16	3455	13	16235	5	1288	5	5448			
-	-	-	-	4	263	4	1755	1	178	-	-	1	45	-	-			
-	-	-	-	4	263	4	1755	1	178	-	-	1	45	-	-			
1	13	-	-	41	2468	30	13651	26	4235	25	17478	2	270	1	40			
1	72	-	-	26	3474	15	8522	17	3004	14	12775	2	219	1	331			
-	-	-	-	16	2561	11	4255	11	3134	10	6747	1	435	1	32			
-	-	-	-	21	2414	17	5947	14	2633	11	7963	11	3587	11	8029			
1	108	-	-	16	2354	10	9236	5	1574	4	5708	2	619	2	301			
1	108	-	-	16	2354	10	9236	5	1574	4	5708	2	619	2	301			

Eigentümer des Pacht- und Nutznießungslandes sowie des Landes der Verwalterbetriebe 1975

Flächenangaben in Aren

1.38	Staat								Gemeinden Communes			
	Pacht- und Nutznießungsland Terrain à ferme et en usufruit				Eigenes Land der Verwalterbetriebe Propre terrain des domaines en gérance				Pacht- und Nutznießungsland Terrain à ferme et en usufruit		Eigenes Land der Verwalterbetriebe Propre terrain des domaines en gérance	
	Bewirtschafter Exploitants		Fläche Surface		Bewirtschafter Exploitants		Fläche Surface		Bewirtschafter Exploitants	Fläche Surface	Bewirtschafter Exploitants	Fläche Surface
	1	2	3	4	5	6	7	8	9	10	11	12
LIECHTENSTEIN	10	964	-	-	-	-	-	-	234	82585	3	6938
0 - 0,25	-	-	-	-	-	-	-	-	4	49	-	-
0,26 - 0,50	-	-	-	-	-	-	-	-	3	50	-	-
0,51 - 1	1	24	-	-	-	-	-	-	6	172	-	-
1,01 - 2	-	-	-	-	-	-	-	-	23	1286	-	-
2,01 - 3	-	-	-	-	-	-	-	-	20	1107	-	-
3,01 - 5	1	144	-	-	-	-	-	-	24	2095	-	-
5,01 - 10	1	80	-	-	-	-	-	-	50	11520	-	-
10,01 - 15	-	-	-	-	-	-	-	-	34	11027	-	-
15,01 - 20	3	382	-	-	-	-	-	-	26	12196	-	-
20,01 - 30	2	84	-	-	-	-	-	-	30	27022	1	958
30,01 - 50	1	50	-	-	-	-	-	-	10	9838	-	-
50,01 - 70	1	200	-	-	-	-	-	-	3	4783	2	5980
70,01 - 100	-	-	-	-	-	-	-	-	1	1440	-	-
100,01 - 200	-	-	-	-	-	-	-	-	-	-	-	-
200,01 +	-	-	-	-	-	-	-	-	-	-	-	-
LIECHTENSTEIN	10	964	-	-	-	-	-	-	234	82585	3	6938
DAVON BERGGEBIET	2	96	-	-	-	-	-	-	16	4144	-	-
2600007815	Vaduz	2	358	-	-	-	-	-	12	3621	1	2000
2600007816	Triesen	1	200	-	-	-	-	-	9	2272	1	3980
2600007817	Balzers	1	14	-	-	-	-	-	55	12703	-	-
2600007825	Triesenberg	2	96	-	-	-	-	-	6	364	-	-
2600007825		2	96	-	-	-	-	-	6	364	-	-
2600007826	Schaan	2	72	-	-	-	-	-	38	22168	-	-
2600007827	Planken	-	-	-	-	-	-	-	-	-	-	-
2600007827		-	-	-	-	-	-	-	-	-	-	-
2600007829	Eschen	1	144	-	-	-	-	-	31	19899	-	-
2600007830	Mauern	-	-	-	-	-	-	-	21	6286	1	958
2600007831	Gamprin	1	80	-	-	-	-	-	21	5752	-	-
2600007833	Ruggell	-	-	-	-	-	-	-	31	5740	-	-
2600007834	Schellenberg	-	-	-	-	-	-	-	10	3780	-	-
2600007834		-	-	-	-	-	-	-	10	3780	-	-

Zahl der Eigentümer von Pachtland 1975

Flächenangaben in Aren

1.39	Pachtland Terrain à ferme		Pächter, die Angaben über die Zahl der Eigentümer machten											
	Pächter Fermiers	Fläche Surface	Anzahl Nombre	Pachtland Terrain à ferme	Eigentümer des Pachtlandes Propriétaires du terrain à ferme	Parzellen (ohne Wald, aber inbegriffen eigenes Land) Parcelles (sans les forêts, mais y compris la propre terrain)		Pächter, die von ... Eigentümern Land bewirtschaften						
						je Betrieb par exploitation	mittlere Fläche Surface moyenne	1		2		3		
	1	2	3	4	5	6	7	8	9	10	11	12	13	
LIECHTENSTEIN	397	262003	396	261917	4572	12	69	52	2932	48	4144	36	9719	
0 - 0,25	8	81	8	81	9	2	10	7	77	1	4	-	-	
0,26 - 0,50	15	374	15	374	28	3	15	10	202	1	36	1	28	
0,51 - 1	28	1212	28	1212	62	4	21	7	175	13	610	5	227	
1,01 - 2	56	4825	55	4739	161	5	30	12	459	14	1096	12	1223	
2,01 - 3	37	4564	37	4564	164	8	28	6	297	7	553	6	806	
3,01 - 5	54	10581	54	10581	311	10	39	7	690	7	1023	3	350	
5,01 - 10	76	33896	76	33896	654	14	50	3	1032	5	822	5	1560	
10,01 - 15	40	36135	40	36135	682	19	63	-	-	-	-	1	1080	
15,01 - 20	34	42764	34	42764	662	20	81	-	-	-	-	2	2501	
20,01 - 30	32	62795	32	62795	917	21	106	-	-	-	-	1	1944	
30,01 - 50	11	35830	11	35830	600	34	107	-	-	-	-	-	-	
50,01 - 70	5	22200	5	22200	277	31	188	-	-	-	-	-	-	
70,01 - 100	1	6746	1	6746	45	15	474	-	-	-	-	-	-	
100,01 - 200	-	-	-	-	-	-	-	-	-	-	-	-	-	
200,01 +	-	-	-	-	-	-	-	-	-	-	-	-	-	
LIECHTENSTEIN	397	262003	396	261917	4572	12	69	52	2932	48	4144	36	9719	
DAVON BERGGEBIET	57	34964	57	34964	548	14	63	7	322	9	1175	3	531	
2600007815	Vaduz	28	21428	28	21428	317	12	85	1	32	4	292	3	511
2600007816	Triesen	23	16907	23	16907	248	13	79	3	461	4	343	-	-
2600007817	Balzers	73	30590	73	30590	768	13	43	18	453	6	305	5	425
2600007825	Triesenberg	33	15927	33	15927	322	19	44	3	180	3	348	2	290
2600007825		33	15927	33	15927	322	19	44	3	180	3	348	2	290
2600007826	Schaan	52	53897	52	53897	649	13	92	1	115	6	693	13	5509
2600007827	Planken	4	1755	4	1755	49	10	53	-	-	-	-	-	
2600007827		4	1755	4	1755	49	10	53	-	-	-	-	-	
2600007829	Eschen	61	38195	61	38195	611	7	102	12	778	11	861	5	1486
2600007830	Mauern	33	26410	33	26410	508	12	91	2	28	1	61	2	119
2600007831	Gamprin	23	11192	22	11106	137	12	66	5	686	3	281	4	1101
2600007833	Ruggell	47	28420	47	28420	786	17	48	3	57	4	133	1	37
2600007834	Schellenberg	20	17282	20	17282	177	7	153	4	142	6	827	1	241
2600007834		20	17282	20	17282	177	7	153	4	142	6	827	1	241

Propriétaires des terrains exploités à ferme, en usufruit ou en gérance, 1975

Surface en ares

Andere juristische Personen Autres personnes morales				Eltern des Bewirtschafters Père et mère de l'exploitant				Andere Verwandte des Bewirtschafters Autres parents de l'exploitant				Andere natürliche Personen Autres personnes physiques				Eigentümer unbekannt Propriétaires inconnus	
Pacht- und Nutzungsland Terrain à ferme et en usufruit		Eigenes Land der Verwalterbetriebe Propre terrain des domaines en gérance		Pacht- und Nutzungsland Terrain à ferme et en usufruit		Eigenes Land der Verwalterbetriebe Propre terrain des domaines en gérance		Pacht- und Nutzungsland Terrain à ferme et en usufruit		Eigenes Land der Verwalterbetriebe Propre terrain des domaines en gérance		Pacht- und Nutzungsland Terrain à ferme et en usufruit		Eigenes Land der Verwalterbetriebe Propre terrain des domaines en gérance		Pacht- und Nutzungsland Terrain à ferme et en usufruit	
Bewirtschafters-Exploitanten	Fläche Surface	Bewirtschafters-Exploitanten	Fläche Surface	Bewirtschafters-Exploitanten	Fläche Surface	Bewirtschafters-Exploitanten	Fläche Surface	Bewirtschafters-Exploitanten	Fläche Surface	Bewirtschafters-Exploitanten	Fläche Surface	Bewirtschafters-Exploitanten	Fläche Surface	Bewirtschafters-Exploitanten	Fläche Surface	Bewirtschafters-Exploitanten	Fläche Surface
13	14	15	16	17	18	19	20	21	22	23	24	25	26	27	28	29	30
11	1537	4	2510	49	9264	-	-	154	21443	-	-	370	160287	-	-	-	-
-	-	-	-	-	-	-	-	-	1	4	-	-	4	35	-	-	-
-	-	-	-	2	82	-	-	3	42	-	-	11	357	-	-	-	-
2	140	-	-	5	332	-	-	4	94	-	-	28	1019	-	-	-	-
1	100	-	-	3	134	-	-	17	958	-	-	45	3078	-	-	-	-
1	18	1	400	2	227	-	-	22	1717	-	-	32	2684	-	-	-	-
2	476	1	602	7	1148	-	-	36	4664	-	-	53	8059	-	-	-	-
2	76	-	-	9	2069	-	-	23	4132	-	-	73	18735	-	-	-	-
2	187	1	1040	4	607	-	-	18	5183	-	-	42	22514	-	-	-	-
1	540	-	-	12	2919	-	-	12	2797	-	-	33	26872	-	-	-	-
-	-	1	468	2	1166	-	-	3	908	-	-	32	30014	-	-	-	-
-	-	-	-	2	490	-	-	1	280	-	-	11	25257	-	-	-	-
-	-	-	-	1	90	-	-	-	-	-	-	5	16447	-	-	-	-
-	-	-	-	-	-	-	-	-	-	-	-	1	5216	-	-	-	-
-	-	-	-	-	-	-	-	-	-	-	-	-	-	-	-	-	-
11	1537	4	2510	49	9264	-	-	154	21443	-	-	370	160287	-	-	-	-
-	-	1	602	8	1072	-	-	39	7050	-	-	71	30250	-	-	-	-
-	-	2	1440	2	61	-	-	4	367	-	-	28	17438	-	-	-	-
2	684	-	-	1	202	-	-	4	1100	-	-	25	12818	-	-	-	-
4	680	-	-	4	459	-	-	20	1711	-	-	52	17055	-	-	-	-
-	-	-	-	4	464	-	-	34	6100	-	-	49	16551	-	-	-	-
-	-	-	-	4	464	-	-	34	6100	-	-	49	16551	-	-	-	-
2	90	1	468	8	2289	-	-	19	3661	-	-	51	26240	-	-	-	-
-	-	-	-	-	-	-	-	1	585	-	-	4	1179	-	-	-	-
-	-	-	-	-	-	-	-	1	585	-	-	4	1170	-	-	-	-
-	-	-	-	10	2322	-	-	11	525	-	-	50	15960	-	-	-	-
1	22	-	-	4	1662	-	-	11	1037	-	-	32	19232	-	-	-	-
-	-	-	-	1	102	-	-	8	514	-	-	15	4753	-	-	-	-
2	61	-	-	11	1095	-	-	38	5478	-	-	46	16541	-	-	-	-
-	-	1	602	4	608	-	-	4	365	-	-	18	12529	-	-	-	-
-	-	1	602	4	608	-	-	4	365	-	-	18	12529	-	-	-	-

Nombre des propriétaires des terres exploitées à ferme, 1975

Surface en ares

Fermiers ayant indiqué le nombre des propriétaires

Fermiers exploitant du terrain de ... propriétaires

Fermiers ayant indiqué le nombre des propriétaires														Pächter ohne Angaben über die Zahl der Eigentümer Fermiers n'ayant pas indiqué le nombre des propriétaires	
4		5		6-10		11-15		16-20		21-30		31+		Anzahl Nombre	Pachtland Terrain à ferme
Anzahl Nombre	Pachtland Terrain à ferme	Anzahl Nombre	Pachtland Terrain à ferme	Anzahl Nombre	Pachtland Terrain à ferme	Anzahl Nombre	Pachtland Terrain à ferme	Anzahl Nombre	Pachtland Terrain à ferme	Anzahl Nombre	Pachtland Terrain à ferme	Anzahl Nombre	Pachtland Terrain à ferme	Anzahl Nombre	Pachtland Terrain à ferme
14	15	16	17	18	19	20	21	22	23	24	25	26	27	28	29
31	6337	27	6749	72	37060	33	28391	34	39348	25	30418	38	96819	1	86
-	-	-	-	-	-	-	-	-	-	-	-	-	-	-	-
2	72	1	36	-	-	-	-	-	-	-	-	-	-	-	-
1	55	2	145	-	-	-	-	-	-	-	-	-	-	-	-
10	1081	3	274	4	606	-	-	-	-	-	-	-	-	1	86
6	829	3	384	6	1158	2	306	1	231	-	-	-	-	-	-
6	1057	8	1476	16	4266	4	1021	3	698	-	-	-	-	-	-
5	1741	9	4337	28	11678	9	4710	6	3754	6	4262	-	-	-	-
-	-	-	-	11	10065	8	7201	10	8374	6	5405	4	4010	-	-
1	1502	1	97	6	8128	5	6698	5	6029	8	9949	6	7860	-	-
-	-	-	-	1	1159	5	8455	9	20262	4	7272	12	23703	-	-
-	-	-	-	-	-	-	-	-	-	1	3530	10	32300	-	-
-	-	-	-	-	-	-	-	-	-	-	-	5	22200	-	-
-	-	-	-	-	-	-	-	-	-	-	-	1	6746	-	-
-	-	-	-	-	-	-	-	-	-	-	-	-	-	-	-
31	6337	27	6749	72	37060	33	28391	34	39348	25	30418	38	96819	1	86
5	1018	4	953	15	8409	6	3684	1	143	3	1989	4	16740	-	-
2	300	1	144	5	3791	4	5139	6	6011	-	-	2	5208	-	-
-	-	2	140	5	2789	3	2974	3	5678	2	2942	1	1580	-	-
9	781	11	2924	12	4090	-	-	3	3123	4	5906	5	12583	-	-
3	465	3	629	9	3175	5	3484	1	143	2	1418	2	5795	-	-
3	465	3	629	9	3175	5	3484	1	143	2	1418	2	5795	-	-
4	1921	2	1412	10	6140	5	6193	2	4593	2	3533	7	23788	-	-
1	350	-	-	1	634	1	200	-	-	1	571	-	-	-	-
1	350	-	-	1	634	1	200	-	-	1	571	-	-	-	-
6	1540	3	205	4	2027	5	4497	6	9828	4	5645	5	11328	-	-
2	493	2	164	11	4669	2	1450	1	600	5	6107	5	12719	-	-
1	121	1	220	3	3279	3	2729	1	1557	1	1132	-	-	1	86
2	163	1	587	7	1866	5	1725	11	7815	4	3164	9	12873	-	-
1	203	1	324	5	4600	-	-	-	-	-	-	2	10945	-	-
1	203	1	324	5	4600	-	-	-	-	-	-	2	10945	-	-

Betriebs-, Kultur- und landwirtschaftliche Nutzfläche sowie Gewächshaus- und Treibbeefläche der Landwirtschaftsbetriebe, 1975
Surface de l'exploitation, surface productive et surface agricole utile; superficie des serres et des couches des exploitations agricoles, 1975

1.40	Betriebsfläche (ohne Sommerungsweiden)		Kulturfläche (ohne Sommerungsweiden)		Landwirtschaftliche Nutzfläche			Gewächshäuser		Treibbeetkästen		Heizbare Hochtunnel aus Plastik	
	Surface de l'exploitation (alpages non compris)		Surface productive (alpages non compris)		Surface agricole utile			Serres		Couches		Tunnels en plastique pouvant être chauffés	
	Betriebe	Aren	Betriebe	Aren	Total		davon umge-rechnete Sommerungsweiden (dont surface réduite des étages)	Betriebe	m ²	Betriebe	m ²	Betriebe	m ²
Exploitations dont la surface productive mesure ... ha	Exploitations	Ares	Exploitations	Ares	Exploitations	Ares	Ares	Exploitations		Exploitations		Exploitations	
	1	2	3	4	5	6	7	8	9	10	11	12	13
LIECHTENSTEIN	564	373297	564	367976	563	389157	25211	2	300	1	200	1	90
0 - 0,25	35	677	35	610	34	600	-	-	-	-	-	-	-
0,26 - 0,50	48	1942	48	1737	48	1645	-	-	-	-	-	-	-
0,51 - 1	62	4806	62	4541	62	4315	-	-	-	-	-	1	90
1,01 - 2	88	13350	88	12615	88	12349	127	1	200	-	-	-	-
2,01 - 3	50	12186	50	11884	50	12282	607	-	-	-	-	-	-
3,01 - 5	71	27022	71	26431	71	27436	1758	1	100	-	-	-	-
5,01 - 10	83	57434	83	56673	83	60151	4582	-	-	-	-	-	-
10,01 - 15	44	52051	44	51447	44	55004	3896	-	-	-	-	-	-
15,01 - 20	34	55415	34	54804	34	58942	4725	-	-	-	-	-	-
20,01 - 30	32	72018	32	71498	32	76107	4761	-	-	-	-	-	-
30,01 - 50	11	40444	11	40067	11	42071	2059	-	-	1	200	-	-
50,01 - 70	5	28736	5	28489	5	30532	2043	-	-	-	-	-	-
70,01 - 100	1	7216	1	7180	1	7723	653	-	-	-	-	-	-
100,01 - 200	-	-	-	-	-	-	-	-	-	-	-	-	-
200,01 +	-	-	-	-	-	-	-	-	-	-	-	-	-
LIECHTENSTEIN	564	373297	564	367976	563	389157	25211	2	300	1	200	1	90
DAVON BERGGEBIET	124	67455	124	66614	124	71453	5967	-	-	-	-	-	-
2600007815 Vaduz	36	29767	36	29275	36	33100	3825	1	200	-	-	-	-
2600007816 Triesen	43	25511	43	25044	43	27512	2468	-	-	-	-	-	-
2600007817 Balzers	85	42091	85	41328	85	44896	3639	-	-	-	-	-	-
2600007825 Triesenberg	91	42305	91	41715	91	45672	4607	-	-	-	-	-	-
2600007825	91	42305	91	41715	91	45672	4607	-	-	-	-	-	-
2600007826 Schaan	70	65869	70	64921	70	67095	2174	1	100	1	200	-	-
2600007827 Planken	6	2249	6	2219	6	2211	-	-	-	-	-	-	-
2600007827	6	2249	6	2219	6	2211	-	-	-	-	-	-	-
2600007829 Eschen	74	47007	74	46334	74	47785	1865	-	-	-	-	-	-
2600007830 Mauren	49	36435	49	35915	48	36443	1069	-	-	-	-	-	-
2600007831 Gamprin	29	18281	29	18103	29	18888	1273	-	-	-	-	-	-
2600007833 Ruggell	54	40881	54	40442	54	41985	2931	-	-	-	-	1	90
2600007834 Schellenberg	27	22901	27	22680	27	23570	1360	-	-	-	-	-	-
2600007834	27	22901	27	22680	27	23570	1360	-	-	-	-	-	-

Landwirtschaftliche Nutzfläche nach Hauptkulturen 1975

Flächenangaben in Aren

1.41	Landwirtschaftliche Nutzfläche (ohne Sommerungsweiden)		Offenes Ackerland									
	Surface agricole utile (alpages non compris)		Betriebe Exploitations	Fläche Surface	Getreide Céréales				Knollen- und Wurzelgewächse Tubercules et plantes-racines			
	Betriebe Exploitations	Fläche Surface			Betriebe Exploitations	Fläche Surface	Brotgetreidearten Céréales panifiables	Futtergetreidearten Céréales fourragères	Total	Kartoffeln Pommes de terre	Zuckerrüben Betteraves sucrées	
Exploitations dont la surface productive mesure ... ha	1	2	3	4	5	6	7	8	9	10	11	12
LIECHTENSTEIN	563	363946	356	92997	194	18124	685	17439	14168	291	5647	385
0 - 0,25	34	600	18	193	4	43	20	23	110	16	110	-
0,26 - 0,50	48	1645	19	227	4	48	-	48	163	16	127	-
0,51 - 1	62	4315	26	510	10	99	-	99	279	21	225	25
1,01 - 2	88	12222	47	1680	20	501	26	475	467	41	454	-
2,01 - 3	50	11675	33	1121	14	211	31	180	321	30	305	-
3,01 - 5	71	25678	39	2895	23	1000	83	917	504	33	371	-
5,01 - 10	83	55569	61	4937	36	1615	-	1615	814	52	716	-
10,01 - 15	44	51108	37	10196	27	3016	40	2976	1467	27	781	-
15,01 - 20	34	54217	28	9961	19	1928	46	1882	1954	23	541	-
20,01 - 30	32	71346	32	24876	25	3274	285	2989	3515	25	480	-
30,01 - 50	11	40012	10	15111	8	1907	154	1753	1952	5	85	-
50,01 - 70	5	28489	5	19850	4	4482	-	4482	2622	2	1452	360
70,01 - 100	1	7070	1	1440	-	-	-	-	-	-	-	-
100,01 - 200	-	-	-	-	-	-	-	-	-	-	-	-

Surface agricole utile, d'après les cultures principales, 1975

Surface en ares

Terres ouvertes								Futterbau Cultures herbagères			Rebland Vignes	Obstbau- liche Intensiv- kulturen	Beeren- kulturen Cultures de petits fruits	Streue- und Torf- land Marais à litière et tourbières	1.41 Übriges Kultur- land Autres terrains de culture
Drescherbsen Pois à battre		Übriges Freilandgemüse als Hauptkultur Autres légumes de pleine terre en cult. principale		Andere Ackergewächse Autres cultures des champs			Kunsthiesen Prairies artificielles	Naturwiesen Prairies naturelles	Maiensässe und Weiden (ohne Sömme- rungsweiden) Mayens et pâturages (alpages non compris)						
Betriebe Exploita- tions	Fläche Surface	Betriebe Exploita- tions	Fläche Surface	Total	Raps zur Ölgewinnung Colza pour l'huile	Silo- und Grünmais Mais vert et à ensiler									
13	14	15	16	17	18	19	20	21	22	23	24	25	26	27	28
27	4461	131	18174	38070	-	-	38020	5935	221607	35040	1177	478	-	6610	102
-	-	11	40	-	-	-	-	-	235	42	102	24	-	-	4
-	-	6	16	-	-	-	-	-	1011	153	200	20	-	25	9
-	-	10	119	13	-	-	-	7	3448	126	136	36	-	51	1
1	36	16	607	69	-	-	56	-	9142	777	300	72	-	249	2
1	100	9	424	65	-	-	41	52	9708	681	7	-	-	95	11
2	302	10	888	201	-	-	201	72	20571	738	407	200	-	794	1
1	101	18	631	1776	-	-	1776	812	42542	5758	14	48	-	1386	72
3	819	15	1503	3391	-	-	3391	205	36161	3742	5	13	-	786	-
4	356	13	2109	3614	-	-	3614	445	33586	8908	-	-	-	1317	-
12	1917	18	5013	11157	-	-	11157	1318	35056	8738	-	65	-	1293	-
2	230	3	4229	6793	-	-	6793	1395	19211	3823	6	-	-	464	2
1	600	2	2595	9551	-	-	9551	1485	5600	1554	-	-	-	-	-
-	-	-	-	1440	-	-	1440	144	5336	-	-	-	-	150	-
-	-	-	-	-	-	-	-	-	-	-	-	-	-	-	-

Landwirtschaftsbetriebe nach der Fläche des offenen Ackerlandes, des Getreide- und des Kartoffelbaues 1975

1.42		Zahl der Betriebe mit ... Aren offenes Ackerland Nombre des exploitations ayant ... ares de terres ouvertes											Zahl der Betriebe Nombre des exploitations				
Betriebe mit einer Kulturfläche von ... ha Exploitations dont la surface productive mesure ... ha	Gesamtzahl der Betriebe mit offenem Ackerland Total des exploitations ayant des terres ouvertes	1	2	3	4	5	6	7	8	9	10	11	12	13	14	15	16
		1	10	20	50	100	150	200	300	500	1000	2000+	1	8	20		
LIECHTENSTEIN	356	64	59	68	34	25	17	18	24	24	15	8	194	15	49	48	
0 - 0,25	18	7	9	2	-	-	-	-	-	-	-	-	4	1	3	-	
0,26 - 0,50	19	8	8	3	-	-	-	-	-	-	-	-	4	1	3	-	
0,51 - 1	26	9	7	7	3	-	-	-	-	-	-	-	10	5	4	1	
1,01 - 2	47	14	9	14	4	4	2	-	-	-	-	-	20	4	7	8	
2,01 - 3	33	9	8	12	2	-	-	2	-	-	-	-	14	1	10	3	
3,01 - 5	39	6	6	15	5	1	2	-	4	-	-	-	23	1	10	6	
5,01 - 10	61	8	8	12	16	11	1	3	1	1	-	-	36	2	6	17	
10,01 - 15	37	2	1	3	2	6	6	5	9	2	1	-	27	-	4	5	
15,01 - 20	28	1	3	-	2	2	4	4	6	5	1	-	19	-	-	3	
20,01 - 30	32	-	-	-	-	1	1	4	4	14	6	2	25	-	1	5	
30,01 - 50	10	-	-	-	-	-	1	-	-	2	5	2	8	-	1	-	
50,01 - 70	5	-	-	-	-	-	-	-	-	-	1	4	4	-	-	-	
70,01 - 100	1	-	-	-	-	-	-	-	-	-	-	-	-	-	-	-	
100,01 - 200	-	-	-	-	-	-	-	-	-	-	-	-	-	-	-	-	
200,01 +	-	-	-	-	-	-	-	-	-	-	-	-	-	-	-	-	

Landwirtschaftsbetriebe nach der Fläche des Zuckerrüben-, Gemüse-, Raps-, Tabak- und des Rebbaues 1975

1.43		Zahl der Betriebe mit ... Aren Zuckerrüben Nombre des exploitations cultivant ... ares de betteraves sucrières								Zahl der Betriebe mit ... Aren Freilandgemüse als Hauptkultur Nombre des exploitations ayant ... ares de légumes de pleine terre en culture principale											
Betriebe mit einer Kulturfläche von ... ha Exploitations dont la surface productive mesure ... ha	Gesamtzahl der Betriebe mit Zuckerrübenbau Total des exploitations cultivant des betteraves sucrières	1	30	50	100	200	500	1000	2000+	1	3	6	10	20	50	100	200	500	1000+		
		29	49	99	199	499	999	1999	2000+	2	5	9	19	49	99	199	499	999	1000+		
LIECHTENSTEIN	2	1	-	-	-	1	-	-	-	131	45	16	6	5	9	12	12	19	2	5	
0 - 0,25	-	-	-	-	-	-	-	-	-	11	6	2	2	1	-	-	-	-	-	-	
0,26 - 0,50	-	-	-	-	-	-	-	-	-	6	3	3	-	-	-	-	-	-	-	-	
0,51 - 1	1	1	-	-	-	-	-	-	-	10	6	2	-	-	1	1	-	-	-	-	
1,01 - 2	-	-	-	-	-	-	-	-	-	16	6	3	-	-	2	3	2	-	-	-	
2,01 - 3	-	-	-	-	-	-	-	-	-	9	5	1	1	-	-	1	1	-	-	-	
3,01 - 5	-	-	-	-	-	-	-	-	-	10	4	1	1	-	-	-	2	2	-	-	
5,01 - 10	-	-	-	-	-	-	-	-	-	18	8	2	2	1	1	2	1	1	-	-	
10,01 - 15	-	-	-	-	-	-	-	-	-	15	3	2	-	2	2	-	3	3	-	-	
15,01 - 20	-	-	-	-	-	-	-	-	-	13	3	-	-	1	2	2	-	4	1	-	
20,01 - 30	-	-	-	-	-	-	-	-	-	18	1	-	-	-	1	4	3	7	1	1	
30,01 - 50	-	-	-	-	-	-	-	-	-	3	-	-	-	-	-	-	-	-	-	-	
50,01 - 70	1	-	-	-	-	1	-	-	-	2	-	-	-	-	-	-	-	1	-	2	
70,01 - 100	-	-	-	-	-	-	-	-	-	-	-	-	-	-	-	-	-	-	-	-	
100,01 - 200	-	-	-	-	-	-	-	-	-	-	-	-	-	-	-	-	-	-	-	-	
200,01 +	-	-	-	-	-	-	-	-	-	-	-	-	-	-	-	-	-	-	-	-	

1) Ohne Drescherbäsen und Karotten als Hauptkultur / Sans pois à battre et carottes en culture principale

**Weinbaubetriebe nach der Grösse ihrer Rebfläche 1975
Exploitations viticoles d'après l'étendue de leurs vignes, 1975**

Flächenangebe in ha / Surface en ha

1.44		Betriebe mit einer Rebfläche von ... ha Exploitations dont la surface en vignes mesure ... ha																
Betriebe mit einer Kulturfläche von ... ha Exploitations dont la surface productive mesure ... ha	0,01-0,25		0,26-0,50		0,51-1		1,01-2		2,01-3		3,01-5		5,01-10		10,01-15		15,01+	
	Betriebe	Rebfläche	Betriebe	Rebfläche	Betriebe	Rebfläche	Betriebe	Rebfläche	Betriebe	Rebfläche	Betriebe	Rebfläche	Betriebe	Rebfläche	Betriebe	Rebfläche	Betriebe	Rebfläche
	Exploitations	Surface des vignes	Exploitations	Surface des vignes	Exploitations	Surface des vignes	Exploitations	Surface des vignes	Exploitations	Surface des vignes	Exploitations	Surface des vignes	Exploitations	Surface des vignes	Exploitations	Surface des vignes	Exploitations	Surface des vignes
LIECHTENSTEIN	17	2	6	2	2	1	2	3	-	-	1	4	-	-	-	-	-	-
0 - 0,25	7	1	-	-	-	-	-	-	-	-	-	-	-	-	-	-	-	-
0,26 - 0,50	1	0	5	2	-	-	-	-	-	-	-	-	-	-	-	-	-	-
0,51 - 1	1	0	-	-	2	1	-	-	-	-	-	-	-	-	-	-	-	-
1,01 - 2	2	0	-	-	-	-	2	3	-	-	-	-	-	-	-	-	-	-
2,01 - 3	1	0	-	-	-	-	-	-	-	-	-	-	-	-	-	-	-	-
3,01 - 5	2	0	1	0	-	-	-	-	-	1	4	-	-	-	-	-	-	-
5,01 - 10	1	0	-	-	-	-	-	-	-	-	-	-	-	-	-	-	-	-
10,01 - 15	1	0	-	-	-	-	-	-	-	-	-	-	-	-	-	-	-	-
15,01 - 20	-	-	-	-	-	-	-	-	-	-	-	-	-	-	-	-	-	-
20,01 - 30	-	-	-	-	-	-	-	-	-	-	-	-	-	-	-	-	-	-
30,01 - 50	1	0	-	-	-	-	-	-	-	-	-	-	-	-	-	-	-	-
50,01 - 70	-	-	-	-	-	-	-	-	-	-	-	-	-	-	-	-	-	-
70,01 - 100	-	-	-	-	-	-	-	-	-	-	-	-	-	-	-	-	-	-
100,01 - 200	-	-	-	-	-	-	-	-	-	-	-	-	-	-	-	-	-	-
200,01 +	-	-	-	-	-	-	-	-	-	-	-	-	-	-	-	-	-	-

Exploitations agricoles d'après la surface des terres ouvertes, des champs de céréales et de pommes de terre, 1975

mit ... Aren Getreide cultivant ... ares de céréales									Zahl der Betriebe mit ... Aren Kartoffeln Nombre des exploitations cultivant ... ares de pommes de terre										1.42	
Gesamtzahl der Betriebe mit Kartoffelbau Total des exploitations cultivant des pommes de terre																				
50-99	100-149	150-199	200-299	300-499	500-999	1000-1999	2000+		1-7	8-19	20-49	50-99	100-149	150-199	200-299	300-499	500-999	1000-1999	2000+	
17	18	19	20	21	22	23	24	25	26	27	28	29	30	31	32	33	34	35	36	
	37	20	8	8	5	3	-	1	291	78	162	43	6	-	-	-	1	-	1	-
	-	-	-	-	-	-	-	-	16	9	7	-	-	-	-	-	-	-	-	-
	-	-	-	-	-	-	-	-	16	8	8	-	-	-	-	-	-	-	-	-
	-	-	-	-	-	-	-	-	21	7	13	1	-	-	-	-	-	-	-	-
	-	1	-	-	-	-	-	-	41	16	21	3	1	-	-	-	-	-	-	-
	-	-	-	-	-	-	-	-	30	10	18	2	-	-	-	-	-	-	-	-
	4	1	-	-	1	-	-	-	33	7	24	2	-	-	-	-	-	-	-	-
	8	2	1	-	-	-	-	-	52	12	29	11	-	-	-	-	-	-	-	-
	9	6	1	1	-	1	-	-	27	5	14	7	-	-	-	-	1	-	-	-
	9	4	1	2	-	-	-	-	23	1	13	7	2	-	-	-	-	-	-	-
	5	5	4	3	2	-	-	-	25	2	13	8	2	-	-	-	-	-	-	-
	1	1	1	2	-	2	-	-	5	1	2	-	-	-	-	-	-	-	-	-
	1	-	-	-	2	-	-	1	2	-	-	-	1	-	-	-	-	-	1	-
	-	-	-	-	-	-	-	-	-	-	-	-	-	-	-	-	-	-	-	-
	-	-	-	-	-	-	-	-	-	-	-	-	-	-	-	-	-	-	-	-

Exploitations agricoles d'après la surface en betteraves sucrières, légumes, colza, tabac et vignes, 1975

Gesamtzahl der Betriebe mit Rapsbau Total des exploitations cultivant du colza	Zahl der Betriebe mit ... Aren Raps Nombre des exploitations cultivant ... ares de colza					Gesamtzahl der Betriebe mit Tabakbau Total des exploitations cultivant du tabac	Zahl der Betriebe mit ... Aren Tabak Nombre des exploitations cultivant ... ares de tabac						Gesamtzahl der Betriebe mit Rebbau Total des exploitations cultivant de la vigne	Zahl der Betriebe mit ... Aren Rebland Nombre des exploitations ayant ... ares de vignes										1.43
	1-19	20-49	50-99	100-199	200+		1-9	10-19	20-29	30-49	50-99	100+		1-9	10-29	30-49	50-99	100-199	200-499	500-999	1000-1999	2000+		
21	22	23	24	25	26	27	28	29	30	31	32	33	34	35	36	37	38	39	40	41	42	43		
														28	5	14	4	2	2	1	-	-		
														7	1	6	-	-	-	-	-	-		
														6	-	2	-	-	-	-	-	-		
														3	-	1	-	-	-	-	-	-		
														4	1	1	-	-	2	-	-	-		
														1	1	-	-	-	-	-	-	-		
														4	-	3	-	-	-	1	-	-		
														1	-	1	-	-	-	-	-	-		
														1	1	-	-	-	-	-	-	-		
														1	1	-	-	-	-	-	-	-		
														-	-	-	-	-	-	-	-	-		
														-	-	-	-	-	-	-	-	-		
														-	-	-	-	-	-	-	-	-		
														-	-	-	-	-	-	-	-	-		
														-	-	-	-	-	-	-	-	-		
														-	-	-	-	-	-	-	-	-		

Größenverhältnisse des Waldes der Landwirtschaftsbetriebe 1975
Forêts des exploitations agricoles, suivant leur étendue, 1975

1.45 Betriebe mit einer Kulturfläche von ... ha Exploitations dont la surface productive mesure ... ha	Landwirtschaftsbetriebe mit Wald Exploitations agricoles ayant des forêts		Betriebe mit ... ha Waldfläche / Exploitations comprenant ... ha de forêt											
	Gesamtzahl Nombre total	Waldfläche Surface en forêt Ares / Ares	0,01-1		1,01-2		2,01-5		5,01-10		10,01-30		30,01+	
			Betriebe Exploitations	Waldfläche Surface en forêt Aren / Ares	Betriebe Exploitations	Waldfläche Surface en forêt Aren / Ares	Betriebe Exploitations	Waldfläche Surface en forêt Aren / Ares	Betriebe Exploitations	Waldfläche Surface en forêt Aren / Ares	Betriebe Exploitations	Waldfläche Surface en forêt Aren / Ares	Betriebe Exploitations	Waldfläche Surface en forêt Aren / Ares
			1	2	3	4	5	6	7	8	9	10	11	12
LIECHTENSTEIN	149	4030	145	3521	4	509	-	-	-	-	-	-	-	-
0 - 0,25	1	10	1	10	-	-	-	-	-	-	-	-	-	-
0,26 - 0,50	7	92	7	92	-	-	-	-	-	-	-	-	-	-
0,51 - 1	11	226	11	226	-	-	-	-	-	-	-	-	-	-
1,01 - 2	23	393	23	393	-	-	-	-	-	-	-	-	-	-
2,01 - 3	12	209	12	209	-	-	-	-	-	-	-	-	-	-
3,01 - 5	26	753	25	609	1	144	-	-	-	-	-	-	-	-
5,01 - 10	35	1104	33	849	2	255	-	-	-	-	-	-	-	-
10,01 - 15	11	339	11	339	-	-	-	-	-	-	-	-	-	-
15,01 - 20	14	587	14	587	-	-	-	-	-	-	-	-	-	-
20,01 - 30	7	152	7	152	-	-	-	-	-	-	-	-	-	-
30,01 - 50	1	55	1	55	-	-	-	-	-	-	-	-	-	-
50,01 - 70	-	-	-	-	-	-	-	-	-	-	-	-	-	-
70,01 - 100	1	110	-	-	1	110	-	-	-	-	-	-	-	-
100,01 - 200	-	-	-	-	-	-	-	-	-	-	-	-	-	-

Parzellierungsverhältnisse des Waldes der Landwirtschaftsbetriebe 1975

Flächenangaben in Ares

1.46 Betriebe mit einer Kulturfläche von ... ha Exploitations dont la surface productive mesure ... ha	Betriebe mit Angaben über Parzellierung Exploitations ayant indiqué des parcelles		Waldparzellen pro Betrieb Parcelles de forêt par exploitation	Mittlere Waldfläche pro Parzelle Surface moyenne d'une parcelle de forêt	Betriebe mit ... Waldparzellen					
	Gesamtzahl Nombre total	Waldparzellen Parcelles de forêt			1		2		3	
			Betriebe Exploitations	Waldfläche Surface en forêt	Betriebe Exploitations	Waldfläche Surface en forêt	Betriebe Exploitations	Waldfläche Surface en forêt		
			5	6	7	8	9	10		
LIECHTENSTEIN	149	349	2	12	64	1340	37	716	22	699
0 - 0,25	1	1	1	10	1	10	-	-	-	-
0,26 - 0,50	7	13	2	7	3	23	3	47	-	-
0,51 - 1	11	25	2	9	3	46	4	66	2	54
1,01 - 2	23	36	2	11	14	215	6	104	2	45
2,01 - 3	12	23	2	9	6	40	4	110	-	-
3,01 - 5	26	54	2	14	14	423	4	71	5	125
5,01 - 10	35	92	3	12	15	345	6	156	8	261
10,01 - 15	11	32	3	11	4	38	2	24	1	65
15,01 - 20	14	47	3	12	4	200	3	43	3	121
20,01 - 30	7	17	2	9	-	-	5	95	1	28
30,01 - 50	1	4	4	14	-	-	-	-	-	-
50,01 - 70	-	-	-	-	-	-	-	-	-	-
70,01 - 100	1	5	5	22	-	-	-	-	-	-
100,01 - 200	-	-	-	-	-	-	-	-	-	-

Parcelles de forêt des exploitations agricoles, 1975

Surface en ares

Exploitations comprenant ... parcelles de forêt								1.46
4 oder 5		6-10		11-20		21+		Betriebe mit einer Kulturfläche von ... ha
Betriebe Exploitations	Waldfläche Surface en forêt	Betriebe Exploitations	Waldfläche Surface en forêt	Betriebe Exploitations	Waldfläche Surface en forêt	Betriebe Exploitations	Waldfläche Surface en forêt	
11	12	13	14	15	16	17	18	Exploitations dont la surface productive mesure ... ha
19	762	6	388	1	125	-	-	LIECHTENSTEIN
-	-	-	-	-	-	-	-	0, - 0,25
1	22	-	-	-	-	-	-	0,26 - 0,50
2	60	-	-	-	-	-	-	0,51 - 1
1	29	-	-	-	-	-	-	1,01 - 2
2	59	-	-	-	-	-	-	2,01 - 3
2	51	1	83	-	-	-	-	3,01 - 5
4	132	1	85	1	125	-	-	5,01 - 10
3	176	1	36	-	-	-	-	10,01 - 15
1	39	3	184	-	-	-	-	15,01 - 20
1	29	-	-	-	-	-	-	20,01 - 30
1	55	-	-	-	-	-	-	30,01 - 50
-	-	-	-	-	-	-	-	50,01 - 70
1	110	-	-	-	-	-	-	70,01 - 100
-	-	-	-	-	-	-	-	100,01 - 200

Nutztierbestände der Landwirtschaftsbetriebe 1975

1.47 Betriebe mit einer Kulturfläche von ... ha Exploitations dont la surface productive mesure ... ha	Viehbesitzer ¹⁾ Possesseurs de bétail		Pferde Chevaux		Esel, Maultiere, Maulesel Anes, mulets, bardots	Rindvieh Bétail bovin								Schweine	
	Besitzer Possesseurs	Bestand Effectif	Besitzer Possesseurs	Bestand Effectif		Besitzer Possesseurs	Gesamtbestand Effectif total	Kälber, Jungvieh bis 1 Jahr Veaux et jeune bétail de 1 an au plus	Rinder über 1 Jahr Omnisèxes de plus de 1 an	Stiere und Ochsen über 1 Jahr Taureaux et bœufs de 1 an	Kühe Vaches	davon dont		Besitzer Possesseurs	Gesamtbestand Effectif total
					Tiere für Kälbermast Sujets à engraisser comme veaux							Tiere für Grossviehmast Sujets à engraisser comme gros bétail			
	1	2	3	4	5	6	7	8	9	10	11	12	13	14	
LIECHTENSTEIN	469	30	71	7	288	5625	1538	1635	323	2129	40	824	256	3890	
0 - 0,25	40	-	-	-	-	-	-	-	-	-	-	-	-	-	
0,26 - 0,50	27	1	1	1	1	2	2	-	-	-	-	-	31	167	
0,51 - 1	40	6	15	3	1	2	-	-	-	2	2	-	17	147	
1,01 - 2	58	5	21	-	15	41	7	13	2	19	1	3	19	78	
2,01 - 3	41	4	10	-	31	130	29	37	1	63	6	3	31	1549	
3,01 - 5	60	4	8	-	47	282	57	100	9	116	2	25	18	36	
5,01 - 10	81	4	8	1	75	790	179	249	16	346	5	21	25	174	
10,01 - 15	41	3	3	-	39	775	195	230	17	333	10	12	43	230	
15,01 - 20	33	1	1	3	33	923	199	326	13	385	5	35	24	814	
20,01 - 30	31	2	4	-	30	1150	291	349	31	479	4	64	18	163	
30,01 - 50	11	-	-	-	10	657	239	164	31	223	1	201	4	110	
50,01 - 70	5	-	-	-	5	763	320	119	202	122	4	460	1	266	
70,01 - 100	1	-	-	-	1	110	20	48	1	41	-	-	-	156	
100,01 - 200	-	-	-	-	-	-	-	-	-	-	-	-	-	-	
200,01 +	-	-	-	-	-	-	-	-	-	-	-	-	-	-	
LIECHTENSTEIN	469	30	71	7	288	5625	1538	1635	323	2129	40	824	256	3890	
DAVON BERGGEbiet	85	2	2	-	55	743	163	273	14	293	8	15	34	134	
2600007815 Vaduz	24	2	17	3	19	553	124	162	3	264	4	-	16	339	
2600007816 Triesen	39	-	-	-	18	458	140	131	19	168	2	70	15	74	
2600007817 Balzers	83	5	10	-	51	795	230	220	39	306	6	131	44	1088	
2600007825 Triesenberg	61	-	-	-	39	437	96	167	7	167	6	8	22	72	
2600007825	61	-	-	-	39	437	96	167	7	167	6	8	22	72	
2600007826 Schaan	60	7	16	4	32	933	287	229	163	254	1	352	28	607	
2600007827 Planken	3	-	-	-	1	7	3	-	-	4	-	-	1	3	
2600007827	3	-	-	-	1	7	3	-	-	4	-	-	1	3	
2600007829 Eschen	64	9	21	-	36	617	130	200	18	269	3	19	42	233	
2600007830 Mauren	38	1	1	-	22	578	246	100	56	176	6	229	21	1119	
2600007831 Gamprin	25	-	-	-	17	268	57	103	10	98	-	2	22	104	
2600007833 Ruggell	51	4	4	-	38	680	161	217	1	301	10	6	34	192	
2600007834 Schellenberg	21	2	2	-	15	299	64	106	7	122	2	7	11	59	
2600007834	21	2	2	-	15	299	64	106	7	122	2	7	11	59	

¹⁾ Landwirtschaftsbetriebe mit Pferden, Eseln, Maultieren, Mauleseln, Rindvieh, Schweinen, Schafen oder Ziegen

Tiere der Pferdegattung in den Landwirtschaftsbetrieben 1975
Equidés des exploitations agricoles, 1975

1.48 Betriebe mit einer Kulturfläche von ... ha Exploitations dont la surface productive mesure ... ha	Total Pferde Total des chevaux		Arbeits- und Sportpferde Chevaux de trait et de sport				Fohlen, die noch nicht alt Zug- oder Reitpferde verwendet werden Poulains qui ne sont pas encore utilisés comme animaux de trait ou de selle		Ponies Poneys		Esel, Maultiere, Maulesel Anes, mulets, bardots	
	Besitzer Possesseurs	Bestand Effectif	für landwirtschaftliche Arbeiten verwendete utilisés pour les travaux agricoles		nun für Sport und ausserlandwirtschaftliche Arbeiten verwendete utilisés seulement pour le sport et des travaux non agricoles		Besitzer Possesseurs	Bestand Effectif	Besitzer Possesseurs	Bestand Effectif	Besitzer Possesseurs	Bestand Effectif
			Besitzer Possesseurs	Bestand Effectif	Besitzer Possesseurs	Bestand Effectif						
	1	2	3	4	5	6	7	8	9	10	11	12
LIECHTENSTEIN	30	71	18	20	17	43	6	8	12	20	3	7
0 - 0,25	-	-	-	-	-	-	-	-	-	-	-	-
0,26 - 0,50	1	1	-	-	1	1	-	-	2	2	-	-
0,51 - 1	6	15	2	2	4	10	2	3	5	8	1	3
1,01 - 2	5	21	2	3	4	17	1	1	1	1	-	-
2,01 - 3	4	10	2	2	3	6	1	2	-	-	-	-
3,01 - 5	4	8	3	4	3	4	-	-	-	-	-	-
5,01 - 10	4	8	3	3	3	4	1	1	-	-	1	1
10,01 - 15	3	3	3	3	1	4	-	-	-	-	-	-
15,01 - 20	1	1	1	1	-	-	-	-	1	2	-	-
20,01 - 30	2	4	2	2	1	1	1	1	2	3	-	-
30,01 - 50	-	-	-	-	-	-	-	-	1	4	-	-
50,01 - 70	-	-	-	-	-	-	-	-	-	-	-	-
70,01 - 100	-	-	-	-	-	-	-	-	-	-	-	-
100,01 - 200	-	-	-	-	-	-	-	-	-	-	-	-
200,01 +	-	-	-	-	-	-	-	-	-	-	-	-

Cheptel vif des exploitations agricoles, 1975

Porcs					Schafe Moutons		Ziegen Chèvres		Nutzhühner Poules de rapport						Bienen Abeilles		1.47
Ferkel bis 2 Monate	Schweine Porcs		Mast- schweine über 6 Monate	Mutter- schweine und Eber Truies d'élevage et verrats	Besitzer Posses- seurs	Bestand Effectif	Besitzer Posses- seurs	Bestand Effectif	Besitzer Posses- seurs	Gesamt- bestand Effectif total	Legeler- kücken und Jungghennen bis 3 Monate	Lege- und Zuchthennen Poules pondeuses et d'élevage	Zucht- hähne Cocks d'élevage	Masttiere jeden Alters Sujets à l'engrais de tout âge	Besitzer Posses- seurs	Volker Colonies	
	Gorets de 2 mois au plus	von 2-4 Monaten de 2 à 4 mois															von 4-6 Monaten de 4 à 6 mois
15	16	17	18	19	20	21	22	23	24	25	26	27	28	29	30	31	
1164	1037	895	381	413	85	1861	15	43	173	3134	516	2573	22	23	30	368	
29	113	4	10	11	11	41	-	-	9	159	43	115	1	-	5	117	
91	32	1	2	21	10	40	2	4	12	216	55	160	1	-	-	-	
31	21	18	4	4	15	182	2	6	9	170	30	140	1	-	3	19	
446	440	339	187	137	16	313	6	15	18	320	50	268	2	-	3	18	
-	19	13	3	1	6	72	1	4	16	198	82	102	1	13	4	60	
107	16	11	8	32	11	334	-	-	24	354	48	303	3	-	3	19	
102	41	40	18	29	9	383	3	9	32	500	77	417	6	-	6	55	
211	165	205	101	132	2	356	-	-	21	501	83	412	6	-	1	22	
56	59	25	12	11	2	18	1	5	17	398	13	374	1	10	1	10	
16	34	45	4	11	2	117	-	-	11	190	25	164	1	-	3	46	
75	97	38	32	24	1	5	-	-	2	68	-	68	-	-	-	-	
-	-	156	-	-	-	-	-	-	1	50	-	50	-	-	1	2	
-	-	-	-	-	-	-	-	-	1	10	10	-	-	-	-	-	
-	-	-	-	-	-	-	-	-	-	-	-	-	-	-	-	-	
-	-	-	-	-	-	-	-	-	-	-	-	-	-	-	-	-	
1164	1037	895	381	413	85	1861	15	43	173	3134	516	2573	22	23	30	368	
38	61	15	7	13	10	238	4	16	17	275	37	237	1	-	4	24	
39	74	212	5	9	3	77	1	2	12	339	10	329	-	-	2	34	
20	41	5	7	1	19	291	1	2	8	75	20	54	1	-	1	5	
269	365	246	112	96	15	298	6	19	40	645	201	426	5	13	4	31	
2	50	14	4	2	8	218	4	16	3	57	-	57	-	-	-	-	
2	50	14	4	2	8	218	4	16	3	57	-	57	-	-	-	-	
178	147	142	33	107	12	490	1	1	21	498	72	411	5	10	-	-	
-	3	-	-	-	2	20	-	-	-	-	-	-	-	-	1	5	
-	3	-	-	-	2	20	-	-	-	-	-	-	-	-	1	5	
62	88	35	25	23	7	159	2	3	23	369	62	301	6	-	10	170	
399	210	221	184	105	6	73	-	-	13	227	21	206	-	-	5	59	
48	20	13	5	18	3	32	-	-	12	204	20	182	2	-	-	-	
111	31	6	3	41	10	203	-	-	27	502	73	427	2	-	4	45	
36	8	1	3	11	-	-	-	-	14	218	37	180	1	-	3	19	
36	8	1	3	11	-	-	-	-	14	218	37	180	1	-	3	19	

Landwirtschaftsbetriebe nach der Grösse ihres Pferdebestandes 1975
Exploitations agricoles d'après le nombre de leurs chevaux, 1975

1.49 Betriebe mit einer Kulturfläche von ... ha Exploitations dont la surface productive mesure ... ha	Besitzer und Bestände von ... Pferden Nombre et effectifs des possesseurs ayant chacun ... chevaux															
	Total		1		2		3		4		5-10		11-20		21+	
	Besitzer Posses- seurs	Gesamtbestand Effectif total	Besitzer Posses- seurs	Besitzer Posses- seurs	Bestand Effectif	Besitzer Posses- seurs	Bestand Effectif	Besitzer Posses- seurs	Bestand Effectif	Besitzer Posses- seurs	Bestand Effectif	Besitzer Posses- seurs	Bestand Effectif	Besitzer Posses- seurs	Bestand Effectif	
1	2	3	4	5	6	7	8	9	10	11	12	13	14	15		
LIECHTENSTEIN	30	71	16	6	12	3	9	1	4	3	16	1	14	-	-	
0 - 0,25	-	-	-	-	-	-	-	-	-	-	-	-	-	-	-	
0,26 - 0,50	1	1	1	-	-	-	-	-	-	-	-	-	-	-	-	
0,51 - 1	6	15	3	-	-	2	6	-	-	1	6	-	-	-	-	
1,01 - 2	5	21	2	1	2	1	3	-	-	-	1	14	-	-	-	
2,01 - 3	4	10	1	2	4	-	-	-	-	1	5	-	-	-	-	
3,01 - 5	4	8	2	1	2	-	-	1	4	-	-	-	-	-	-	
5,01 - 10	4	8	3	-	-	-	-	-	-	1	5	-	-	-	-	
10,01 - 15	3	3	3	-	-	-	-	-	-	-	-	-	-	-	-	
15,01 - 20	1	1	1	-	-	-	-	-	-	-	-	-	-	-	-	
20,01 - 30	2	4	-	2	4	-	-	-	-	-	-	-	-	-	-	
30,01 - 50	-	-	-	-	-	-	-	-	-	-	-	-	-	-	-	
50,01 - 70	-	-	-	-	-	-	-	-	-	-	-	-	-	-	-	
70,01 - 100	-	-	-	-	-	-	-	-	-	-	-	-	-	-	-	
100,01 - 200	-	-	-	-	-	-	-	-	-	-	-	-	-	-	-	
200,01 +	-	-	-	-	-	-	-	-	-	-	-	-	-	-	-	

Betriebe nach der Grösse ihres Rindviehbestandes 1975

1.50 Betriebe mit einer Kulturfläche von ... ha Exploitations dont la surface productive mesure ... ha	Besitzer und Bestände von ... Stück Rindvieh													
	Total		1		2		3 oder 4		5 oder 6		7 oder 8		9 oder 10	
	Besitzer Posses- seurs	Bestand Effectif	Besitzer Posses- seurs	Besitzer Posses- seurs	Besitzer Posses- seurs	Bestand Effectif	Besitzer Posses- seurs	Bestand Effectif	Besitzer Posses- seurs	Bestand Effectif	Besitzer Posses- seurs	Bestand Effectif	Besitzer Posses- seurs	Bestand Effectif
1	2	3	4	5	6	7	8	9	10	11	12	13	14	
LIECHTENSTEIN	288	5625	-	17	39	138	31	171	25	185	22	203	-	
0 - 0,25	-	-	-	-	-	-	-	-	-	-	-	-	-	
0,26 - 0,50	1	2	-	1	-	-	-	-	-	-	-	-	-	
0,51 - 1	1	2	-	1	-	-	-	-	-	-	-	-	-	
1,01 - 2	15	41	-	8	6	20	1	5	-	-	-	-	-	
2,01 - 3	31	130	-	5	17	61	6	33	1	7	2	19	-	
3,01 - 5	47	282	-	1	11	37	17	93	12	88	4	37	-	
5,01 - 10	75	790	-	1	5	20	7	40	10	76	16	147	-	
10,01 - 15	39	775	-	-	-	-	-	-	2	14	-	-	-	
15,01 - 20	33	923	-	-	-	-	-	-	-	-	-	-	-	
20,01 - 30	30	1150	-	-	-	-	-	-	-	-	-	-	-	
30,01 - 50	10	657	-	-	-	-	-	-	-	-	-	-	-	
50,01 - 70	5	763	-	-	-	-	-	-	-	-	-	-	-	
70,01 - 100	1	110	-	-	-	-	-	-	-	-	-	-	-	
100,01 - 200	-	-	-	-	-	-	-	-	-	-	-	-	-	
200,01 +	-	-	-	-	-	-	-	-	-	-	-	-	-	

Betriebe nach der Grösse ihres Kuhbestandes 1975

1.51 Betriebe mit einer Kulturfläche von ... ha Exploitations dont la surface productive mesure ... ha	Besitzer und Bestände von ... Kühen															
	Total		1		2		3		4		5		6		7	
	Besitzer Posses- seurs	Bestand Effectif	Besitzer Posses- seurs	Besitzer Posses- seurs	Bestand Effectif	Besitzer Posses- seurs	Bestand Effectif	Besitzer Posses- seurs	Bestand Effectif	Besitzer Posses- seurs	Bestand Effectif	Besitzer Posses- seurs	Bestand Effectif	Besitzer Posses- seurs	Bestand Effectif	
1	2	3	4	5	6	7	8	9	10	11	12	13	14	15		
LIECHTENSTEIN	270	2129	19	44	88	35	105	21	84	26	130	11	66	9	63	
0 - 0,25	-	-	-	-	-	-	-	-	-	-	-	-	-	-	-	
0,26 - 0,50	1	2	-	1	2	-	-	-	-	-	-	-	-	-	-	
0,51 - 1	12	19	5	7	14	-	-	-	-	-	-	-	-	-	-	
1,01 - 2	28	63	5	12	24	10	30	1	4	-	-	-	-	-	-	
2,01 - 3	44	116	6	16	32	14	42	4	16	4	20	-	-	-	-	
3,01 - 5	72	346	3	6	12	10	30	15	60	16	80	8	48	7	49	
5,01 - 10	38	333	-	2	4	1	3	1	4	5	25	2	12	2	14	
10,01 - 15	33	385	-	-	-	-	-	-	-	1	5	1	6	-	-	
15,01 - 20	30	479	-	-	-	-	-	-	-	-	-	-	-	-	-	
20,01 - 30	9	223	-	-	-	-	-	-	-	-	-	-	-	-	-	
30,01 - 50	2	122	-	-	-	-	-	-	-	-	-	-	-	-	-	
50,01 - 70	1	41	-	-	-	-	-	-	-	-	-	-	-	-	-	
70,01 - 100	-	-	-	-	-	-	-	-	-	-	-	-	-	-	-	
100,01 - 200	-	-	-	-	-	-	-	-	-	-	-	-	-	-	-	
200,01 +	-	-	-	-	-	-	-	-	-	-	-	-	-	-	-	

Exploitations d'après le nombre de leurs bovins, 1975

Nombre et effectifs des possesseurs ayant chacun ... têtes de bétail bovin 1.50

11-15		16-20		21-25		26-30		31-40		41-50		51-70		71-100		101+	
Besitzer Possesseurs	Bestand Effectif	Besitzer Possesseurs	Bestand Effectif	Besitzer Possesseurs	Bestand Effectif	Besitzer Possesseurs	Bestand Effectif	Besitzer Possesseurs	Bestand Effectif	Besitzer Possesseurs	Bestand Effectif	Besitzer Possesseurs	Bestand Effectif	Besitzer Possesseurs	Bestand Effectif	Besitzer Possesseurs	Bestand Effectif
13	14	15	16	17	18	19	20	21	22	23	24	25	26	27	28	29	30
40	516	21	376	25	576	17	472	25	874	11	501	5	302	3	254	7	1023
-	-	-	-	-	-	-	-	-	-	-	-	-	-	-	-	-	-
-	-	-	-	-	-	-	-	-	-	-	-	-	-	-	-	-	-
-	-	-	-	-	-	-	-	-	-	-	-	-	-	-	-	-	-
2	25	-	-	-	-	-	-	-	-	-	-	-	-	-	-	-	-
27	341	8	135	-	-	1	29	-	-	-	-	-	-	-	-	-	-
10	135	10	185	10	224	3	82	4	135	-	-	-	-	-	-	-	-
1	15	1	17	13	304	8	223	8	273	2	91	-	-	-	-	-	-
-	-	2	39	2	48	5	138	11	394	6	270	3	190	1	71	-	-
-	-	-	-	-	-	-	-	2	72	3	140	1	56	2	183	2	206
-	-	-	-	-	-	-	-	-	-	-	-	1	56	-	-	4	707
-	-	-	-	-	-	-	-	-	-	-	-	-	-	-	-	1	110
-	-	-	-	-	-	-	-	-	-	-	-	-	-	-	-	-	-

Exploitations d'après le nombre de leurs vaches, 1975

Nombre et effectifs des possesseurs ayant chacun ... vaches 1.51

8		9		10		11 ou 12		13-15		16-20		21-30		31-50		51+	
Besitzer Possesseurs	Bestand Effectif	Besitzer Possesseurs	Bestand Effectif	Besitzer Possesseurs	Bestand Effectif	Besitzer Possesseurs	Bestand Effectif	Besitzer Possesseurs	Bestand Effectif	Besitzer Possesseurs	Bestand Effectif	Besitzer Possesseurs	Bestand Effectif	Besitzer Possesseurs	Bestand Effectif	Besitzer Possesseurs	Bestand Effectif
16	17	18	19	20	21	22	23	24	25	26	27	28	29	30	31	32	33
12	96	11	99	12	120	16	180	25	350	13	231	10	229	4	147	2	122
-	-	-	-	-	-	-	-	-	-	-	-	-	-	-	-	-	-
-	-	-	-	-	-	-	-	-	-	-	-	-	-	-	-	-	-
-	-	-	-	-	-	-	-	-	-	-	-	-	-	-	-	-	-
5	40	-	-	1	10	-	-	1	14	-	-	-	-	-	-	-	-
4	32	4	36	3	30	9	103	5	70	-	-	-	-	-	-	-	-
2	16	6	54	6	60	3	33	10	138	3	52	1	21	-	-	-	-
1	8	1	9	2	20	4	44	8	113	7	123	7	162	-	-	-	-
-	-	-	-	-	-	-	-	1	15	3	56	2	46	3	106	-	-
-	-	-	-	-	-	-	-	-	-	-	-	-	-	-	-	2	122
-	-	-	-	-	-	-	-	-	-	-	-	-	-	1	41	-	-
-	-	-	-	-	-	-	-	-	-	-	-	-	-	-	-	-	-

Betriebe nach der Grösse ihres Bestandes an Tieren für die Kälbermast 1975
Exploitations d'après le nombre de leurs veaux à l'engrais, 1975

1.52	Besitzer und Bestände von ... Mastkälbern Nombre et effectifs des possesseurs ayant chacun ... veaux à l'engrais																	
	Total			1-5			6-10			11-20			21-50			51+		
	Besitzer Possesseurs	Rindviehbestand Têtes de bétail bovin	Mastkälber Veaux à l'engrais	Besitzer Possesseurs	Rindviehbestand Têtes de bétail bovin	Mastkälber Veaux à l'engrais	Besitzer Possesseurs	Rindviehbestand Têtes de bétail bovin	Mastkälber Veaux à l'engrais	Besitzer Possesseurs	Rindviehbestand Têtes de bétail bovin	Mastkälber Veaux à l'engrais	Besitzer Possesseurs	Rindviehbestand Têtes de bétail bovin	Mastkälber Veaux à l'engrais	Besitzer Possesseurs	Rindviehbestand Têtes de bétail bovin	Mastkälber Veaux à l'engrais
1	2	3	4	5	6	7	8	9	10	11	12	13	14	15	16	17	18	
LIECHTENSTEIN	22	551	40	22	551	40	-	-	-	-	-	-	-	-	-	-	-	-
0 - 0,25	-	-	-	-	-	-	-	-	-	-	-	-	-	-	-	-	-	-
0,26 - 0,50	1	2	2	1	2	2	-	-	-	-	-	-	-	-	-	-	-	-
0,51 - 1	-	-	-	-	-	-	-	-	-	-	-	-	-	-	-	-	-	-
1,01 - 2	1	3	1	1	3	1	-	-	-	-	-	-	-	-	-	-	-	-
2,01 - 3	2	6	6	2	6	6	-	-	-	-	-	-	-	-	-	-	-	-
3,01 - 5	2	16	2	2	16	2	-	-	-	-	-	-	-	-	-	-	-	-
5,01 - 10	3	23	5	3	23	5	-	-	-	-	-	-	-	-	-	-	-	-
10,01 - 15	4	101	10	4	101	10	-	-	-	-	-	-	-	-	-	-	-	-
15,01 - 20	4	104	5	4	104	5	-	-	-	-	-	-	-	-	-	-	-	-
20,01 - 30	3	103	4	3	103	4	-	-	-	-	-	-	-	-	-	-	-	-
30,01 - 50	1	43	1	1	43	1	-	-	-	-	-	-	-	-	-	-	-	-
50,01 - 70	1	150	4	1	150	4	-	-	-	-	-	-	-	-	-	-	-	-
70,01 - 100	-	-	-	-	-	-	-	-	-	-	-	-	-	-	-	-	-	-
100,01 - 200	-	-	-	-	-	-	-	-	-	-	-	-	-	-	-	-	-	-
200,01 +	-	-	-	-	-	-	-	-	-	-	-	-	-	-	-	-	-	-

Betriebe nach der Grösse ihres Bestandes an Tieren für die Grossviehmast 1975

1.53	Besitzer und Bestände von ... Stück Rindvieh für die Grossviehmast											
	Total		1-5		6-10		11-15		16-20		21-30	
	Besitzer Possesseurs	Bestand Effectif	Besitzer Possesseurs	Bestand Effectif	Besitzer Possesseurs	Bestand Effectif	Besitzer Possesseurs	Bestand Effectif	Besitzer Possesseurs	Bestand Effectif	Besitzer Possesseurs	Bestand Effectif
1	2	3	4	5	6	7	8	9	10	11	12	
LIECHTENSTEIN	40	824	26	54	3	19	1	12	-	-	4	109
0 - 0,25	-	-	-	-	-	-	-	-	-	-	-	-
0,26 - 0,50	-	-	-	-	-	-	-	-	-	-	-	-
0,51 - 1	-	-	-	-	-	-	-	-	-	-	-	-
1,01 - 2	2	3	2	3	-	-	-	-	-	-	-	-
2,01 - 3	1	3	1	3	-	-	-	-	-	-	-	-
3,01 - 5	7	25	5	6	1	7	1	12	-	-	-	-
5,01 - 10	7	21	6	15	1	6	-	-	-	-	-	-
10,01 - 15	6	12	5	6	1	6	-	-	-	-	-	-
15,01 - 20	2	35	1	5	-	-	-	-	-	-	1	30
20,01 - 30	7	64	5	13	-	-	-	-	-	-	2	51
30,01 - 50	4	201	1	3	-	-	-	-	-	-	-	-
50,01 - 70	4	460	-	-	-	-	-	-	-	-	1	28
70,01 - 100	-	-	-	-	-	-	-	-	-	-	-	-
100,01 - 200	-	-	-	-	-	-	-	-	-	-	-	-
200,01 +	-	-	-	-	-	-	-	-	-	-	-	-

Produktionsrichtungen in der Rindviehhaltung 1975

1.54	Betriebe mit Exploitations ayant Rindviehbestand total		Betriebe mit Tieren für die Grossviehmast Exploitations ayant des bovins à engraisser comme gros bétail						Betriebe mit Tieren für die Kälbermast Exploitations ayant des animaux à engraisser comme veaux				
	Rindvieh du bétail bovin	Kühen des vaches	Total	Eigentliche Grossviehmastbetriebe Exploitations spécialisées dans l'engraissement de gros bétail				Total	Eigentliche Kälbermastbetriebe Exploitations spécialisées dans l'engraissement de veaux				
				Betriebe Exploitations	Rindviehbestand Total des bovins	Kühe Vaches	Tiere für Grossviehmast Animaux pour engrais		Betriebe Exploitations	Rindviehbestand Total des bovins	Kühe Vaches	Tiere für Kälbermast Veaux à l'engrais	
1	2	3	4	5	6	7	8	9	10	11	12	13	
LIECHTENSTEIN	288	270	5625	40	10	670	28	615	22	3	8	8	
0 - 0,25	-	-	-	-	-	-	-	-	-	-	-	-	
0,26 - 0,50	1	-	2	-	-	-	-	-	1	1	2	2	
0,51 - 1	1	1	2	-	-	-	-	-	-	-	-	-	
1,01 - 2	15	12	41	2	1	3	-	2	1	-	-	-	
2,01 - 3	31	28	130	1	-	-	-	2	2	6	6	6	
3,01 - 5	47	44	282	7	3	24	3	21	2	-	-	-	
5,01 - 10	75	72	790	7	1	6	-	6	3	-	-	-	
10,01 - 15	39	38	775	6	-	-	-	4	-	-	-	-	
15,01 - 20	33	33	923	2	1	44	9	30	4	-	-	-	
20,01 - 30	30	30	1150	7	-	-	-	3	-	-	-	-	
30,01 - 50	10	9	657	4	2	203	16	166	1	-	-	-	
50,01 - 70	5	2	763	4	2	390	-	390	1	-	-	-	
70,01 - 100	1	1	110	-	-	-	-	-	-	-	-	-	
100,01 - 200	-	-	-	-	-	-	-	-	-	-	-	-	
200,01 +	-	-	-	-	-	-	-	-	-	-	-	-	

Exploitations d'après le nombre des sujets destinés à être engraisés comme gros bétail, 1975

Nombre et effectifs des possesseurs ayant chacun ... sujets pour l'engraissement comme gros bétail 1.53

31-40		41-50		51-60		61-70		71-100		101+		
Besitzer Posses-seurs	Bestand Effectif	Besitzer Posses-seurs	Bestand Effectif	Besitzer Posses-seurs	Bestand Effectif	Besitzer Posses-seurs	Bestand Effectif	Besitzer Posses-seurs	Bestand Effectif	Besitzer Posses-seurs	Bestand Effectif	
13	14	15	16	17	18	19	20	21	22	23	24	
	1	32	1	42	-	-	1	66	1	100	2	390
-	-	-	-	-	-	-	-	-	-	-	-	-
-	-	-	-	-	-	-	-	-	-	-	-	-
-	-	-	-	-	-	-	-	-	-	-	-	-
-	-	-	-	-	-	-	-	-	-	-	-	-
-	-	-	-	-	-	-	-	-	-	-	-	-
-	1	32	1	42	-	-	1	66	1	100	2	390
-	-	-	-	-	-	-	-	-	-	-	-	-
-	-	-	-	-	-	-	-	-	-	-	-	-

Orientation de la production bovine, 1975

Milchbetriebe / Exploitations laitières								Zuchtbetriebe Exploitations d'élevage				Uétrige Betriebe mit Rindvieh Autres exploitations ayant du bétail bovin			1.54
mit geringer Nachzucht avec élevage restreint								mit wesentlicher Nachzucht avec élevage important							
Betriebe Exploitations	Rindvieh- bestand Total des bovins	Kühe Vaches	mit 1-3 Kühen avec vaches	Betriebe Exploitations	Rindvieh- bestand Total des bovins	Kühe Vaches	Betriebe Exploitations	Rindvieh- bestand Total des bovins	Kühe Vaches	Betriebe Exploitations	Rindvieh- bestand Total des bovins	Kühe Vaches	Betriebe Exploitations	Rindvieh- bestand Total des bovins	Kühe Vaches
14	15	16	17	18	19	20	21	22	23	24	25	26	27	28	29
	18	58	52	15	39	93	1266	713	134	2851	1100	30	772	236	
-	-	-	-	-	-	-	-	-	-	-	-	-	-	-	-
1	2	2	1	2	-	-	-	-	-	-	-	-	-	-	-
3	6	6	3	6	6	16	9	2	8	3	3	8	1		
7	21	19	7	19	13	54	30	7	41	12	2	8	2		
5	19	16	4	12	15	94	53	20	123	39	4	22	5		
2	10	9	-	-	28	278	156	36	401	151	8	95	30		
-	-	-	-	-	12	223	126	23	486	189	4	66	18		
-	-	-	-	-	8	209	119	22	619	235	2	51	22		
-	-	-	-	-	8	257	139	18	697	273	4	196	67		
-	-	-	-	-	3	135	81	4	216	93	1	103	33		
-	-	-	-	-	-	-	-	1	150	64	2	223	58		
-	-	-	-	-	-	-	-	1	110	41	-	-	-		
-	-	-	-	-	-	-	-	-	-	-	-	-	-		

Sömmerung des Rindviehs 1975

Estivage du bétail bovin, 1975

1.55	Betriebe, die Rindvieh sömmeren Exploitations qui ont mis à l'alpage				Bestände der Betriebe mit Sömmerungsvieh Bovins des exploitations qui en ont mis à l'alpage									
	Total	den ganzen Bestand tous leurs bovins	50-99,9% des Bestandes 50-99,9% de leurs bovins	weniger als 50% des Bestandes moins de 50% de leurs bovins	Gesamtbestand Effectif total	davon gesömmert dont estivés	Kälber, Jungvieh bis 1 Jahr Veaux et jeune bétail de 1 an au plus		Rinder über 1 Jahr Génisses de plus de 1 an		Stiere und Ochsen über 1 Jahr Taureaux et boeufs de plus de 1 an		Kühe Vaches	
							Total	davon gesömmert dont estivés	Total	davon gesömmert dont estivés	Total	davon gesömmert dont estivés	Total	davon gesömmert dont estivés
1	2	3	4	5	6	7	8	9	10	11	12	13	14	
LIECHTENSTEIN	210	34	81	95	4469	2033	1086	303	1414	1333	128	33	1841	364
0 - 0,25	-	-	-	-	-	-	-	-	-	-	-	-	-	-
0,26 - 0,50	-	-	-	-	-	-	-	-	-	-	-	-	-	-
0,51 - 1	-	-	-	-	-	-	-	-	-	-	-	-	-	-
1,01 - 2	5	2	3	-	14	9	2	-	6	6	-	-	6	3
2,01 - 3	16	5	9	2	63	40	12	3	14	11	-	-	37	26
3,01 - 5	29	10	14	5	193	131	42	15	66	64	8	7	77	45
5,01 - 10	59	13	25	21	641	352	142	47	210	203	6	2	283	100
10,01 - 15	29	3	12	14	622	312	148	54	195	187	10	-	269	71
15,01 - 20	32	1	8	23	879	390	188	54	302	290	13	4	376	42
20,01 - 30	28	-	6	22	1073	399	273	60	328	295	28	10	444	34
30,01 - 50	8	-	1	7	501	166	159	21	126	115	30	5	186	25
50,01 - 70	3	-	2	1	373	172	100	30	119	119	32	5	122	18
70,01 - 100	1	-	1	-	110	62	20	19	48	43	1	-	41	-
100,01 - 200	-	-	-	-	-	-	-	-	-	-	-	-	-	-
200,01 +	-	-	-	-	-	-	-	-	-	-	-	-	-	-

Betriebe nach der Grösse ihres gesömmerten Rindviehbestandes 1975

Exploitations d'après le nombre des bovins mis à l'alpage, 1975

1.56	Besitzer und Bestände von ... Stück gesömmertem Rindvieh Nombre et effectifs des exploitants ayant chacun mis à l'alpage ... têtes de bétail bovin																	
	Total		1		2		3-4		5-10		11-15		16-20		21-30		31+	
	Besitzer Possesseurs	Bestand Effectif	Besitzer Possesseurs	Bestand Effectif	Besitzer Possesseurs	Bestand Effectif	Besitzer Possesseurs	Bestand Effectif	Besitzer Possesseurs	Bestand Effectif	Besitzer Possesseurs	Bestand Effectif	Besitzer Possesseurs	Bestand Effectif	Besitzer Possesseurs	Bestand Effectif		
1	2	3	4	5	6	7	8	9	10	11	12	13	14	15	16			
LIECHTENSTEIN	210	2033	9	16	37	124	75	558	42	523	17	300	9	222	5	265		
0 - 0,25	-	-	-	-	-	-	-	-	-	-	-	-	-	-	-	-		
0,26 - 0,50	-	-	-	-	-	-	-	-	-	-	-	-	-	-	-	-		
0,51 - 1	-	-	-	-	-	-	-	-	-	-	-	-	-	-	-	-		
1,01 - 2	5	9	1	4	-	-	-	-	-	-	-	-	-	-	-	-		
2,01 - 3	16	40	3	5	8	27	-	-	-	-	-	-	-	-	-	-		
3,01 - 5	29	131	3	3	7	21	15	90	1	11	-	-	-	-	-	-		
5,01 - 10	59	352	2	4	18	62	31	229	4	51	-	-	-	-	-	-		
10,01 - 15	29	312	-	-	2	7	10	75	13	157	4	73	-	-	-	-		
15,01 - 20	32	390	-	-	1	4	11	94	14	176	4	69	2	47	-	-		
20,01 - 30	28	399	-	-	1	3	8	70	8	102	6	104	5	120	-	-		
30,01 - 50	8	166	-	-	-	-	-	-	2	26	3	54	2	55	1	31		
50,01 - 70	3	172	-	-	-	-	-	-	-	-	-	-	-	-	3	172		
70,01 - 100	1	62	-	-	-	-	-	-	-	-	-	-	-	-	1	62		
100,01 - 200	-	-	-	-	-	-	-	-	-	-	-	-	-	-	-	-		
200,01 +	-	-	-	-	-	-	-	-	-	-	-	-	-	-	-	-		

Betriebe nach der Grösse ihres gesömmerten Kuhbestandes 1975

Exploitations d'après le nombre des vaches mises à l'alpage, 1975

1.57	Besitzer und Bestände von ... gesömmerten Kühen Nombre et effectifs des exploitants ayant chacun mis à l'alpage ... vaches																	
	Total		davon solche, die den ganzen Kuhbestand sömmeren dont ayant mis à l'alpage toutes leurs vaches		1		2		3 oder 4		5-10		11-15		16-20		21+	
	Besitzer Possesseurs	Bestand Effectif	Besitzer Possesseurs	Bestand Effectif	Besitzer Possesseurs	Bestand Effectif	Besitzer Possesseurs	Bestand Effectif	Besitzer Possesseurs	Bestand Effectif	Besitzer Possesseurs	Bestand Effectif	Besitzer Possesseurs	Bestand Effectif	Besitzer Possesseurs	Bestand Effectif		
1	2	3	4	5	6	7	8	9	10	11	12	13	14	15	16			
LIECHTENSTEIN	101	364	50	179	11	34	30	106	23	140	2	22	1	17	-			
0 - 0,25	-	-	-	-	-	-	-	-	-	-	-	-	-	-	-			
0,26 - 0,50	-	-	-	-	-	-	-	-	-	-	-	-	-	-	-			
0,51 - 1	-	-	-	-	-	-	-	-	-	-	-	-	-	-	-			
1,01 - 2	2	3	1	2	1	1	-	-	-	-	-	-	-	-	-			
2,01 - 3	14	26	8	15	4	8	2	6	-	-	-	-	-	-	-			
3,01 - 5	20	45	14	35	3	12	5	18	-	-	-	-	-	-	-			
5,01 - 10	27	100	20	83	2	4	13	45	8	45	-	-	-	-	-			
10,01 - 15	15	71	5	33	-	3	4	15	8	50	-	-	-	-	-			
15,01 - 20	10	42	2	11	-	3	2	7	5	29	-	-	-	-	-			
20,01 - 30	8	34	-	-	1	3	2	7	1	9	1	11	-	-	-			
30,01 - 50	3	25	-	-	-	-	2	8	-	-	-	-	1	17	-			
50,01 - 70	2	18	-	-	-	-	-	1	7	1	11	-	-	-	-			
70,01 - 100	-	-	-	-	-	-	-	-	-	-	-	-	-	-	-			
100,01 - 200	-	-	-	-	-	-	-	-	-	-	-	-	-	-	-			
200,01 +	-	-	-	-	-	-	-	-	-	-	-	-	-	-	-			

Betriebe nach der Grösse ihres Schweinebestandes 1975

1.58 Betriebe mit einer Kulturfäche von ... ha Exploitations dont la surface productive mesure ... ha	Besitzer und Bestände von ... Schweinen											
	Total		1		2		3 oder 4		5-10		11-20	
	Besitzer Possesseurs	Bestand Effectif	Besitzer Possesseurs	Bestand Effectif	Besitzer Possesseurs	Bestand Effectif	Besitzer Possesseurs	Bestand Effectif	Besitzer Possesseurs	Bestand Effectif	Besitzer Possesseurs	Bestand Effectif
	1	2	3	4	5	6	7	8	9	10	11	
LIECHTENSTEIN	256	389C	42	109	218	49	164	13	85	25	364	
0 - 0,25	31	167	1	18	36	7	25	2	10	1	12	
0,26 - 0,50	17	147	6	4	8	3	9	1	9	1	13	
0,51 - 1	19	78	6	7	14	3	11	1	10	1	13	
1,01 - 2	31	1549	3	13	26	9	30	2	14	2	25	
2,01 - 3	18	36	4	11	22	3	10	-	-	-	-	
3,01 - 5	25	174	8	9	18	3	9	-	-	3	42	
5,01 - 10	43	230	6	20	40	10	31	3	16	1	15	
10,01 - 15	25	814	4	10	20	3	9	-	-	5	69	
15,01 - 20	24	163	3	8	16	4	16	1	9	8	119	
20,01 - 30	18	110	1	8	16	3	10	3	17	2	36	
30,01 - 50	4	266	-	1	2	1	4	-	-	1	20	
50,01 - 70	1	156	-	-	-	-	-	-	-	-	-	
70,01 - 100	-	-	-	-	-	-	-	-	-	-	-	
100,01 - 200	-	-	-	-	-	-	-	-	-	-	-	
200,01 +	-	-	-	-	-	-	-	-	-	-	-	

Betriebe nach der Grösse ihres Mutterschweine- und Zuchteberbestandes 1975

Exploitations d'après le nombre de leurs truies et verrats, 1975

1.59 Betriebe mit einer Kulturfäche von ... ha Exploitations dont la surface productive mesure ... ha	Besitzer und Bestände von ... Mutterschweinen oder Zuchtebern Nombre et effectifs des possesseurs ayant chacun ... truies ou verrats														
	1-5			6-10			11-20			21-50			51+		
	Besitzer Possesseurs	Schweinebestand Effectif porcin	Mutterschweine und Zuchteber Truies et verrats	Besitzer Possesseurs	Schweinebestand Effectif porcin	Mutterschweine und Zuchteber Truies et verrats	Besitzer Possesseurs	Schweinebestand Effectif porcin	Mutterschweine und Zuchteber Truies et verrats	Besitzer Possesseurs	Schweinebestand Effectif porcin	Mutterschweine und Zuchteber Truies et verrats	Besitzer Possesseurs	Schweinebestand Effectif porcin	Mutterschweine und Zuchteber Truies et verrats
	1	2	3	4	5	6	7	8	9	10	11	12	13	14	15
LIECHTENSTEIN	50	431	93	2	69	19	3	153	55	3	900	94	2	1481	152
0 - 0,25	1	4	2	1	33	9	-	-	-	-	-	-	-	-	-
0,26 - 0,50	2	35	6	-	-	-	1	76	15	-	-	-	-	-	-
0,51 - 1	2	26	4	-	-	-	-	-	-	-	-	-	-	-	-
1,01 - 2	7	39	11	-	-	-	-	-	-	1	487	37	1	964	89
2,01 - 3	1	1	1	-	-	-	-	-	-	-	-	-	-	-	-
3,01 - 5	7	74	12	-	-	-	1	57	20	-	-	-	-	-	-
5,01 - 10	10	63	19	1	36	10	-	-	-	-	-	-	-	-	-
10,01 - 15	7	56	16	-	-	-	1	20	20	1	173	33	1	517	63
15,01 - 20	7	83	11	-	-	-	-	-	-	-	-	-	-	-	-
20,01 - 30	6	50	11	-	-	-	-	-	-	-	-	-	-	-	-
30,01 - 50	-	-	-	-	-	-	-	-	-	1	240	24	-	-	-
50,01 - 70	-	-	-	-	-	-	-	-	-	-	-	-	-	-	-
70,01 - 100	-	-	-	-	-	-	-	-	-	-	-	-	-	-	-
100,01 - 200	-	-	-	-	-	-	-	-	-	-	-	-	-	-	-
200,01 +	-	-	-	-	-	-	-	-	-	-	-	-	-	-	-

Schweinehaltung nach Berufsgruppen und Produktionsrichtungen 1975

1.60 Betriebe mit einer Kulturfäche von ... ha Exploitations dont la surface productive mesure ... ha	Betriebe mit Schweinen Exploitations entretenant des porcs					Hauptberufliche Landwirte mit Schweinehaltung Agriculteurs de profession entretenant des porcs				Nebenberufliche Landwirte Agriculteurs à titre accessoire			
	Total	Schweinebestand	Mutterschweine	Zuchteber	Mast Schweine über 6 Monate	Betriebe	Schweinebestand	Mutterschweine	Mast Schweine über 6 Monate	Total			
		Effectif porcin	Truies	Verrats	Porcs à l'engrais de plus de 6 mois		Exploitations	Effectif porcin	Truies	Porcs à l'engrais de plus de 6 mois	Betriebe	Schweinebestand	Mutterschweine
	1	2	3	4	5	6	7	8	9	10	11	12	13
LIECHTENSTEIN	256	3890	388	25	381	107	3164	328	346	149	726	60	35
0 - 0,25	31	167	10	1	10	-	-	-	-	31	167	10	10
0,26 - 0,50	17	147	19	2	2	-	-	-	-	17	147	19	2
0,51 - 1	19	78	4	-	4	-	-	-	-	19	78	4	4
1,01 - 2	31	1549	130	7	187	4	1457	120	180	27	92	10	7
2,01 - 3	18	36	1	-	3	-	-	-	-	18	36	1	3
3,01 - 5	25	174	30	2	8	3	100	22	4	22	74	8	4
5,01 - 10	43	230	25	4	18	31	124	17	13	12	106	8	5
10,01 - 15	25	814	124	8	101	25	814	124	101	-	-	-	-
15,01 - 20	24	163	11	-	12	22	157	11	12	2	6	-	-
20,01 - 30	18	110	11	-	4	18	110	11	4	-	-	-	-
30,01 - 50	4	266	23	1	32	3	246	23	32	1	20	-	-
50,01 - 70	1	156	-	-	-	1	156	-	-	-	-	-	-
70,01 - 100	-	-	-	-	-	-	-	-	-	-	-	-	-
100,01 - 200	-	-	-	-	-	-	-	-	-	-	-	-	-
200,01 +	-	-	-	-	-	-	-	-	-	-	-	-	-

Exploitations d'après le nombre de leurs porcs, 1975

Nombre et effectifs des possesseurs ayant chacun ... porcs

158

21-30		31-50		51-100		101-200		201-350		351-500		501+	
Besitzer Possesseurs	Bestand Effectif	Besitzer Possesseurs	Bestand Effectif	Besitzer Possesseurs	Bestand Effectif	Besitzer Possesseurs	Bestand Effectif	Besitzer Possesseurs	Bestand Effectif	Besitzer Possesseurs	Bestand Effectif	Besitzer Possesseurs	Bestand Effectif
12	13	14	15	16	17	18	19	20	21	22	23	24	25
5	128	4	159	3	193	2	329	1	240	1	487	2	1481
-	-	2	83	-	-	-	-	-	-	-	-	-	-
1	26	-	-	1	76	-	-	-	-	-	-	-	-
1	24	-	-	-	-	-	-	-	-	1	487	1	964
-	-	-	-	-	-	-	-	-	-	-	-	-	-
-	-	1	40	1	57	-	-	-	-	-	-	-	-
1	26	1	36	1	60	-	-	-	-	-	-	-	-
1	22	-	-	-	-	1	173	-	-	-	-	1	517
1	30	-	-	-	-	-	-	-	-	-	-	-	-
-	-	-	-	-	-	-	-	1	240	-	-	-	-
-	-	-	-	-	-	-	1	156	-	-	-	-	-
-	-	-	-	-	-	-	-	-	-	-	-	-	-
-	-	-	-	-	-	-	-	-	-	-	-	-	-

Production porcine, d'après les groupes professionnels et l'orientation de la production, 1975

mit Schweinehaltung entretien des porcs				Produktionsrichtungen / Orientation de la production																160
davon mit Molkereibetrieb dont fromageries ou laiteries				Zuchtbetriebe / Exploitations d'élevage						Mastbetriebe / Exploitations d'engraissement						Uebrige Betriebe mit Schweinen Autres exploitations entretenant des porcs				
Betriebe Exploitations	Schweins- bestand Effectif porcin	Mutter- schweine Truies	Mastschweine über 6 Monate Porcs à l'engrais de plus de 6 mois	Betriebe Exploitations	Schweins- bestand Effectif porcin	Mutter- schweine Truies	Zucht- eber Verrats	Mastschweine über 6 Monate Porcs à l'engrais de plus de 6 mois	Betriebe Exploitations	Schweins- bestand Effectif porcin	Mast- schweine über 6 Mte. Porcs à l'en- grais de plus de 6 mois	Betriebe Exploitations	Schweins- bestand Effectif porcin	Mast- schweine über 6 Mte. Porcs à l'en- grais de plus de 6 mois	Betriebe Exploitations	Schweins- bestand Effectif porcin	Mutter- schweine Truies	Mast- schweine über 6 Mte. Porcs à l'en- grais de plus de 6 mois		
14	15	16	17	18	19	20	21	22	23	24	25	26	27	28	29	30	31	32		
1	20	-	-	32	472	131	11	10	173	360	26	25	526	26	2532	257	319			
-	-	-	-	2	37	10	1	2	25	58	8	4	72	-	-	-	-			
-	-	-	-	3	111	19	2	-	13	23	2	1	13	-	-	-	-			
-	-	-	-	2	26	4	-	-	15	29	-	2	23	4	-	-	-			
-	-	-	-	3	16	7	-	1	21	49	3	2	14	-	5	1470	123			
-	-	-	-	-	-	-	-	-	17	35	3	-	-	-	1	1	1			
-	-	-	-	4	125	26	2	5	16	29	-	1	14	3	4	6	4			
-	-	-	-	6	52	21	3	2	29	60	7	4	97	9	4	21	4			
-	-	-	-	6	60	31	3	-	13	23	1	2	25	4	706	93	100			
-	-	-	-	4	36	8	-	-	13	29	2	4	51	6	3	47	3			
-	-	-	-	2	9	5	-	-	9	19	-	3	41	4	4	41	6			
1	20	-	-	-	-	-	-	-	2	6	-	1	20	-	1	240	23			
-	-	-	-	-	-	-	-	-	-	-	-	1	156	-	-	-	-			
-	-	-	-	-	-	-	-	-	-	-	-	-	-	-	-	-	-			
-	-	-	-	-	-	-	-	-	-	-	-	-	-	-	-	-	-			

1) Milchverarbeitung oder Milchhandel - Transformation ou commerce du lait

Betriebe nach der Grösse ihres Schafbestandes 1975
Exploitations d'après le nombre de leurs moutons, 1975

1.61	Besitzer und Bestände von ... Schafen / Nombre et effectifs des possesseurs ayant chacun ... moutons														
	Total			1-5		6-25		26-50		51-100		101-500		501+	
	Besitzer	Gesamtbestand	davon Mutterschafe dont brebis	Besitzer	Bestand	Besitzer	Bestand	Besitzer	Bestand	Besitzer	Bestand	Besitzer	Bestand	Besitzer	Bestand
Exploitations dont la surface productive mesure ... ha	Possesseurs	Effectif total		Possesseurs	Effectif	Possesseurs	Effectif	Possesseurs	Effectif	Possesseurs	Effectif	Possesseurs	Effectif	Possesseurs	Effectif
	1	2	3	4	5	6	7	8	9	10	11	12	13	14	15
LIECHTENSTEIN	85	1861	1054	27	89	38	474	13	484	5	354	2	460	-	-
0 - 0,25	11	41	26	10	34	1	7	-	-	-	-	-	-	-	-
0,26 - 0,50	10	40	15	9	31	1	9	-	-	-	-	-	-	-	-
0,51 - 1	15	182	101	-	-	15	182	-	-	-	-	-	-	-	-
1,01 - 2	16	313	175	1	3	10	125	4	132	1	53	-	-	-	-
2,01 - 3	6	72	48	1	2	5	70	-	-	-	-	-	-	-	-
3,01 - 5	11	334	166	2	6	1	8	8	320	-	-	-	-	-	-
5,01 - 10	9	383	235	2	6	2	34	1	32	3	201	1	110	-	-
10,01 - 15	2	356	204	-	-	1	6	-	-	-	-	1	350	-	-
15,01 - 20	2	18	13	1	2	1	16	-	-	-	-	-	-	-	-
20,01 - 30	2	117	69	-	-	1	17	-	-	1	100	-	-	-	-
30,01 - 50	1	5	2	1	5	-	-	-	-	-	-	-	-	-	-
50,01 - 70	-	-	-	-	-	-	-	-	-	-	-	-	-	-	-
70,01 - 100	-	-	-	-	-	-	-	-	-	-	-	-	-	-	-
100,01 - 200	-	-	-	-	-	-	-	-	-	-	-	-	-	-	-
200,01 +	-	-	-	-	-	-	-	-	-	-	-	-	-	-	-

Sömmerung der Schafe 1975
Estivage des moutons 1975

1.62	Betriebe, die Schafe sömmeren					Bestände der Betriebe mit Sömmerungschafen		Besitzer und Bestände von ... gesömmernten Schafen									
	Exploitations qui mettent des moutons à l'alpage					Ensemble des ovins des exploitations qui en mettent à l'alpage		Nombre et effectifs des exploitants qui mettent à l'alpage ... moutons chacun									
	Total	den ganzen Bestand	50-99,9% des Bestandes	weniger als 50% des Bestandes	neben Rindvieh et du bétail bovin	Gesamtbestand	devon gesömmernt	1-5		6-25		26-50		51-100		101+	
Exploitations dont la surface productive mesure ... ha	tout le troupeau	50-99,9% du troupeau	moins de 50% du troupeau		Effectif total	dont mis à l'alpage	Besitzer	Bestand	Besitzer	Bestand	Besitzer	Bestand	Besitzer	Bestand	Besitzer	Bestand	
	1	2	3	4	5	6	7	8	9	10	11	12	13	14	15	16	17
LIECHTENSTEIN	41	39	2	-	8	1260	1249	9	31	18	233	9	323	4	312	1	350
0 - 0,25	4	4	-	-	-	17	17	3	10	1	7	-	-	-	-	-	-
0,26 - 0,50	2	1	1	-	-	9	8	2	8	-	-	-	-	-	-	-	-
0,51 - 1	9	9	-	-	-	111	111	-	9	111	-	-	-	-	-	-	-
1,01 - 2	7	7	-	-	-	188	188	-	3	35	3	100	1	53	-	-	-
2,01 - 3	3	3	-	-	-	32	32	1	2	2	30	-	-	-	-	-	-
3,01 - 5	6	6	-	-	1	195	195	1	4	-	5	191	-	-	-	-	-
5,01 - 10	6	5	1	-	4	237	227	1	2	2	34	1	32	2	159	-	-
10,01 - 15	1	1	-	-	-	350	350	-	-	-	-	-	-	-	-	-	350
15,01 - 20	1	1	-	-	1	16	16	-	-	1	16	-	-	-	-	1	-
20,01 - 30	1	1	-	-	1	100	100	-	-	-	-	-	-	-	1	100	-
30,01 - 50	1	1	-	-	1	5	5	1	5	-	-	-	-	-	-	-	-
50,01 - 70	-	-	-	-	-	-	-	-	-	-	-	-	-	-	-	-	-
70,01 - 100	-	-	-	-	-	-	-	-	-	-	-	-	-	-	-	-	-
100,01 - 200	-	-	-	-	-	-	-	-	-	-	-	-	-	-	-	-	-
200,01 +	-	-	-	-	-	-	-	-	-	-	-	-	-	-	-	-	-

Betriebe nach der Grösse ihres Ziegenbestandes 1975
Exploitations d'après le nombre de leurs caprins, 1975

1.63	Besitzer und Bestände von ... Ziegen / Nombre et effectifs des exploitants ayant chacun ... animaux de l'espèce caprine																
	Total			1		2		3-5		6-10		11-25		26-50		51+	
	Besitzer	Gesamtbestand	devon Milchziegen	Besitzer	Bestand	Besitzer	Bestand	Besitzer	Bestand	Besitzer	Bestand	Besitzer	Bestand	Besitzer	Bestand	Besitzer	Bestand
Exploitations dont la surface productive mesure ... ha	Possesseurs	Effectif total	dont laitières	Possesseurs	Effectif	Possesseurs	Effectif	Possesseurs	Effectif	Possesseurs	Effectif	Possesseurs	Effectif	Possesseurs	Effectif	Possesseurs	Effectif
	1	2	3	4	5	6	7	8	9	10	11	12	13	14	15	16	
LIECHTENSTEIN	15	43	39	2	6	12	7	29	-	-	-	-	-	-	-	-	-
0 - 0,25	-	-	-	-	-	-	-	-	-	-	-	-	-	-	-	-	-
0,26 - 0,50	2	4	3	-	-	-	-	-	-	-	-	-	-	-	-	-	-
0,51 - 1	2	6	6	-	2	4	-	-	-	-	-	-	-	-	-	-	-
1,01 - 2	6	15	12	2	2	4	2	6	-	-	-	-	-	-	-	-	-
2,01 - 3	1	4	4	-	-	-	-	9	-	-	-	-	-	-	-	-	-
3,01 - 5	3	9	9	-	-	-	-	-	-	-	-	-	-	-	-	-	-
5,01 - 10	3	9	9	-	2	4	1	5	-	-	-	-	-	-	-	-	-
10,01 - 15	-	-	-	-	-	-	-	-	-	-	-	-	-	-	-	-	-
15,01 - 20	1	5	5	-	-	-	-	-	-	-	-	-	-	-	-	-	-
20,01 - 30	-	-	-	-	-	-	-	-	-	-	-	-	-	-	-	-	-
30,01 - 50	-	-	-	-	-	-	-	-	-	-	-	-	-	-	-	-	-
50,01 - 70	-	-	-	-	-	-	-	-	-	-	-	-	-	-	-	-	-
70,01 - 100	-	-	-	-	-	-	-	-	-	-	-	-	-	-	-	-	-
100,01 - 200	-	-	-	-	-	-	-	-	-	-	-	-	-	-	-	-	-
200,01 +	-	-	-	-	-	-	-	-	-	-	-	-	-	-	-	-	-

Viehwirtschaft und Futterbau 1975
Production animale et cultures fourragères, 1975

1.64 Betriebe mit einer Kulturfläche von ... ha Exploitations dont la surface productive mesure ... ha Cadastre de la production animale Centons	Rauhfutterverzehrende GVE UGB consommant du fourrage grossier ¹⁾					Hauptfutterfläche in Aren / Surface fourragère principale (en ares)									Rauhfutterverzehrende GVE ¹⁾ par UGB consommant du fourrage grossier	
	Total	Tiere der Pferdegattung Equidés	Rindvieh Bovins	Schafe Moutons	Ziegen Chèvres	Total	Wiesen und Weiden Prairies et pâturages				Rauhfutterpflanzen des offenen Ackerlandes Plantes fourragères des champs					
							Kunzwieser/ Prairies artificielles	Naturwiesen Prairies naturelles	Maien- und Weiden (ohne Sommerweiden) Mayens et pâturages (sans alpages)	Umgerechnete Sommerweiden Surface réduite des alpages	Futterrüben Betteraves fourragères	Sil- und Grünmais Maïs à ensiler et maïs vert	Uebrig Autres			
1	2	3	4	5	6	7	8	9	10	11	12	13	14			
LIECHTENSTEIN	4574	93	4158	316	7	326088	5935	221607	35040	25211	275	38020	-	71		
0 - 0,25	7	-	-	7	-	277	-	235	42	-	-	-	-	40		
0,26 - 0,50	12	3	1	7	1	1164	-	1011	153	-	-	-	-	97		
0,51 - 1	58	24	2	31	1	3581	7	3448	126	-	-	-	-	62		
1,01 - 2	112	22	34	53	3	10109	-	9142	777	127	7	56	-	90		
2,01 - 3	126	10	103	12	1	11105	52	9708	681	607	16	41	-	88		
3,01 - 5	284	8	219	57	-	23347	72	20571	738	1758	7	201	-	82		
5,01 - 10	687	9	611	65	2	55525	812	42542	578	4582	55	1776	-	81		
10,01 - 15	652	5	586	61	-	47486	205	36161	3742	3896	91	3391	-	73		
15,01 - 20	714	3	707	3	1	51304	445	33586	8908	4725	26	3614	-	72		
20,01 - 30	891	6	865	20	-	61103	1318	35056	8738	4761	73	11157	-	69		
30,01 - 50	449	3	445	1	-	33281	1395	19211	3823	2059	-	6793	-	74		
50,01 - 70	500	-	500	-	-	20233	1485	5600	1554	2043	-	9551	-	40		
70,01 - 100	85	-	85	-	-	7573	144	5336	-	653	-	1440	-	89		
100,01 - 200	-	-	-	-	-	-	-	-	-	-	-	-	-	-		

1) Umrechnung nach Schema auf Textteil

Landwirtschaftsbetriebe mit Hühnerhaltung nach der Grösse ihres Leghühner- und Masttierbestandes 1975

1.65 Betriebe mit einer Kulturfläche von ... ha Exploitations dont la surface productive mesure ... ha	Hühnerhaltung / Poules			Besitzer und Bestände von ... Leg- und Zuchthennen									
	Besitzer Possesseurs	Gesamtbestand Effectif total	davon Legehühner, Jung- hennen und Zuchthähne dont poussins et poulettes ponte et coqs d'élevage	Total		1-24		25-50		51-150		151-500	
				Besitzer	Bestand	Besitzer	Bestand	Besitzer	Bestand	Besitzer	Bestand	Besitzer	Bestand
				Possesseurs	Effectif	Possesseurs	Effectif	Possesseurs	Effectif	Possesseurs	Effectif	Possesseurs	Effectif
1	2	3	4	5	6	7	8	9	10	11	12	13	
LIECHTENSTEIN	173	3134	538	149	2573	123	1553	22	680	4	340	-	-
0 - 0,25	9	159	44	7	115	5	50	2	65	-	-	-	-
0,26 - 0,50	12	216	56	9	160	7	70	1	30	1	60	-	-
0,51 - 1	9	170	30	8	140	6	85	2	55	-	-	-	-
1,01 - 2	18	320	52	16	268	13	163	3	105	-	-	-	-
2,01 - 3	16	198	83	11	102	11	102	-	-	-	-	-	-
3,01 - 5	24	354	51	22	303	21	263	1	40	-	-	-	-
5,01 - 10	32	500	83	29	417	27	364	2	53	-	-	-	-
10,01 - 15	21	501	89	18	412	12	155	5	137	1	120	-	-
15,01 - 20	17	398	14	16	374	11	169	4	105	1	100	-	-
20,01 - 30	11	190	26	10	164	9	124	1	40	-	-	-	-
30,01 - 50	2	68	-	2	68	1	8	-	-	1	60	-	-
50,01 - 70	1	50	-	1	50	-	-	-	1	50	-	-	-
70,01 - 100	1	10	10	-	-	-	-	-	-	-	-	-	-
100,01 - 200	-	-	-	-	-	-	-	-	-	-	-	-	-
200,01 +	-	-	-	-	-	-	-	-	-	-	-	-	-

Exploitations agricoles pratiquant l'aviculture, d'après le nombre de leurs poules pondeuses et celui des volailles à l'engrais, 1975

Nombre et effectifs des exploitants ayant chacun ... poules pondeuses ou d'élevage								Besitzer und Bestände von ... Masttieren Nombre et effectifs des exploitants ayant chacun ... volailles à l'engrais de tout âge								165
501-1000		1001-2000		2001-4000		4001 +		Total		1-1000		1001-5000		5001 +		
Besitzer Possesseurs	Bestand Effectif	Besitzer Possesseurs	Bestand Effectif	Besitzer Possesseurs	Bestand Effectif	Besitzer Possesseurs	Bestand Effectif	Besitzer Possesseurs	Bestand Effectif	Besitzer Possesseurs	Bestand Effectif	Besitzer Possesseurs	Bestand Effectif	Besitzer Possesseurs	Bestand Effectif	
14	15	16	17	18	19	20	21	22	23	24	25	26	27	28	29	
-	-	-	-	-	-	-	-	-	2	23	2	23	-	-	-	
-	-	-	-	-	-	-	-	-	-	-	-	-	-	-	-	
-	-	-	-	-	-	-	-	-	-	-	-	-	-	-	-	
-	-	-	-	-	-	-	-	-	1	13	1	13	-	-	-	
-	-	-	-	-	-	-	-	-	-	-	-	-	-	-	-	
-	-	-	-	-	-	-	-	-	1	10	1	10	-	-	-	
-	-	-	-	-	-	-	-	-	-	-	-	-	-	-	-	
-	-	-	-	-	-	-	-	-	-	-	-	-	-	-	-	
-	-	-	-	-	-	-	-	-	-	-	-	-	-	-	-	
-	-	-	-	-	-	-	-	-	-	-	-	-	-	-	-	
-	-	-	-	-	-	-	-	-	-	-	-	-	-	-	-	
-	-	-	-	-	-	-	-	-	-	-	-	-	-	-	-	

Landwirtschaftsbetriebe mit Gänsen, Enten oder Truthühnern und solche mit 100 oder mehr Kaninchen 1975
Exploitations agricoles comptant des oies, des canards ou des dindes ou encore 100 lapins et plus, 1975

1.67 Betriebe mit einer Kulturfläche von ... ha Exploitations dont la surface productive mesure ... ha Cadastré de la production animale Cantons	Besitzer und Bestände von ... Gänsen, Enten oder Truthühnern Nombre et effectifs des exploitants ayant chacun ... oies, canards ou dindes												Besitzer von 100 und mehr Kaninchen Possesseurs de 100 lapins et plus			
	Total		nur (ohne andere Nutztiere) dont n'ayant aucun autre animal de rente		1-20		21-50		51-100		101+		Total		davon solche ohne andere Nutztiere dont n'ayant aucun autre animal de rente	
	Besitzer	Bestand	Besitzer	Bestand	Besitzer	Bestand	Besitzer	Bestand	Besitzer	Bestand	Besitzer	Bestand	Besitzer	Bestand	Besitzer	Bestand
	Possesseurs	Effectif	Possesseurs	Effectif	Possesseurs	Effectif	Possesseurs	Effectif	Possesseurs	Effectif	Possesseurs	Effectif	Possesseurs	Effectif	Possesseurs	Effectif
1	2	3	4	5	6	7	8	9	10	11	12	13	14	15	16	
LIECHTENSTEIN	28	122	-	-	27	99	-1	23	-	-	-	-	1	108	1	108
0 - 0,25	-	-	-	-	-	-	-	-	-	-	-	-	-	-	-	-
0,26 - 0,50	5	17	-	-	5	17	-	-	-	-	-	-	-	-	-	-
0,51 - 1	1	2	-	-	1	2	-	-	-	-	-	-	1	108	1	108
1,01 - 2	1	4	-	-	1	4	-	-	-	-	-	-	-	-	-	-
2,01 - 3	1	4	-	-	1	4	-	-	-	-	-	-	-	-	-	-
3,01 - 5	4	15	-	-	4	15	-	-	-	-	-	-	-	-	-	-
5,01 - 10	3	14	-	-	3	14	-	-	-	-	-	-	-	-	-	-
10,01 - 15	6	21	-	-	6	21	-	-	-	-	-	-	-	-	-	-
15,01 - 20	5	16	-	-	5	16	-	-	-	-	-	-	-	-	-	-
20,01 - 30	2	29	-	-	1	6	1	23	-	-	-	-	-	-	-	-
30,01 - 50	-	-	-	-	-	-	-	-	-	-	-	-	-	-	-	-
50,01 - 70	-	-	-	-	-	-	-	-	-	-	-	-	-	-	-	-
70,01 - 100	-	-	-	-	-	-	-	-	-	-	-	-	-	-	-	-
100,01 - 200	-	-	-	-	-	-	-	-	-	-	-	-	-	-	-	-
200,01 +	-	-	-	-	-	-	-	-	-	-	-	-	-	-	-	-

Landwirtschaftsbetriebe mit Bienenzucht 1975
Exploitations agricoles pratiquant l'apiculture, 1975

1.68 Betriebe mit einer Kulturfläche von ... ha Exploitations dont la surface productive mesure ... ha	Landwirtschaftsbetriebe mit Bienenzucht Exploitations agricoles possédant des abeilles								Besitzer von ... Bienenvölkern Exploitations ayant chacun ... colonies d'abeilles							
	Total		ohne andere Nutztiere mais aucun autre animal de rente		hauptberufliche Landwirte Agriculteurs de profession		und obstbaulichen Intensivkulturen et des cultures fruitières intensives		1 oder 2		3-10		11-50		51+	
	Besitzer	Völker	Besitzer	Völker	Besitzer	Völker	Besitzer	Völker	Besitzer	Völker	Besitzer	Völker	Besitzer	Völker	Besitzer	Völker
	Possesseurs	Colonies	Possesseurs	Colonies	Possesseurs	Colonies	Possesseurs	Colonies	Possesseurs	Colonies	Possesseurs	Colonies	Possesseurs	Colonies	Possesseurs	Colonies
1	2	3	4	5	6	7	8	9	10	11	12	13	14	15	16	
LIECHTENSTEIN	30	368	5	108	11	136	2	31	8	12	11	71	11	285	-	-
0 - 0,25	5	117	4	103	-	-	1	1	1	1	-	-	4	116	-	-
0,26 - 0,50	-	-	-	-	-	-	-	-	-	-	-	-	-	-	-	-
0,51 - 1	3	19	-	-	-	-	-	-	-	-	3	19	-	-	-	-
1,01 - 2	3	18	1	5	-	-	-	-	1	1	1	5	1	12	-	-
2,01 - 3	4	60	-	-	-	-	-	-	2	2	1	8	1	50	-	-
3,01 - 5	3	19	-	-	2	15	-	-	1	2	1	4	1	13	-	-
5,01 - 10	6	55	-	-	3	41	-	-	2	4	3	21	1	30	-	-
10,01 - 15	1	22	-	-	1	22	-	-	-	-	-	1	22	-	-	
15,01 - 20	1	10	-	-	1	10	-	-	-	-	1	10	-	-	-	
20,01 - 30	3	46	-	-	3	46	1	30	-	-	1	4	2	42	-	-
30,01 - 50	-	-	-	-	-	-	-	-	-	-	-	-	-	-	-	-
50,01 - 70	1	2	-	-	1	2	-	-	1	2	-	-	-	-	-	-
70,01 - 100	-	-	-	-	-	-	-	-	-	-	-	-	-	-	-	-
100,01 - 200	-	-	-	-	-	-	-	-	-	-	-	-	-	-	-	-
200,01 +	-	-	-	-	-	-	-	-	-	-	-	-	-	-	-	-

Produktions- und Absatzverträge für ausgewählte pflanzliche Erzeugnisse 1975
Contrats de production et de vente de quelques végétaux, 1975

Flächenangaben in Aren - Surface en ares

1.69 Betriebe mit einer Kulturfläche von ... ha Exploitations dont la surface productive mesure ... ha	Speisekartoffeln Pommes de terre de table		Kartoffeln für technische Verarbeitung Pommes de terre pour la transformation technique		Freilandgemüse (ohne Dreschererbsen und Maschenbohnen) Légumes de pleine terre (sauf pois à battre et haricots recotés à la machine)		Obstbauliche Intensivkulturen Cultures fruitières intensives		Erdbeeren Fraises	
	Betriebe Exploitations	Vertragsfläche Surface fixée par contrat	Betriebe Exploitations	Vertragsfläche Surface fixée par contrat	Betriebe Exploitations	Vertragsfläche Surface fixée par contrat	Betriebe Exploitations	Vertragsfläche Surface fixée par contrat	Betriebe Exploitations	Vertragsfläche Surface fixée par contrat
1	2	3	4	5	6	7	8	9	10	
LIECHTENSTEIN	3	990	2	735	35	13188	-	-	-	-
0 - 0,25	-	-	-	-	-	-	-	-	-	-
0,26 - 0,50	-	-	-	-	1	36	-	-	-	-
0,51 - 1	-	-	-	-	-	-	-	-	-	-
1,01 - 2	-	-	-	-	1	153	-	-	-	-
2,01 - 3	-	-	-	-	2	368	-	-	-	-
3,01 - 5	-	-	-	-	3	678	-	-	-	-
5,01 - 10	-	-	-	-	2	339	-	-	-	-
10,01 - 15	1	260	-	-	4	764	-	-	-	-
15,01 - 20	1	70	1	15	6	2799	-	-	-	-
20,01 - 30	-	-	-	-	13	4300	-	-	-	-
30,01 - 50	-	-	-	-	2	1851	-	-	-	-
50,01 - 70	1	660	1	720	1	1900	-	-	-	-
70,01 - 100	-	-	-	-	-	-	-	-	-	-
100,01 - 200	-	-	-	-	-	-	-	-	-	-
200,01 +	-	-	-	-	-	-	-	-	-	-

Produktions- und Absatzverträge in der Tierhaltung 1975

Contrats de production et de vente concernant le bétail et la volaille, 1975

1.70 Betriebe mit einer Kulturfläche von ... ha Exploitations dont la surface productive mesure ... ha	Nutztvieh (Aufzuchtvertrag für Rindvieh) Contrat d'élevage de bétail bovin		Grosses Mastvieh (Rindvieh) Gros bétail bovin à l'engrais		Mastkälber Veaux à l'engrais		Ferkel, Jäger Gorets, porcelets		Mastschweine Porcs à l'engrais		Mastgeflügel Volaille à l'engrais		Legehühner Poules pondeuses	
	Betriebe Exploitations	Vertrags-tiere Animaux sous contrat	Betriebe Exploitations	Vertrags-tiere Animaux sous contrat	Betriebe Exploitations	Vertrags-tiere Animaux sous contrat	Betriebe Exploitations	Vertrags-tiere Animaux sous contrat	Betriebe Exploitations	Vertrags-tiere Animaux sous contrat	Betriebe Exploitations	Vertrags-tiere Pièces sous contrat	Betriebe Exploitations	Vertrags-tiere Pièces sous contrat
	1	2	3	4	5	6	7	8	9	10	11	12	13	14
LIECHTENSTEIN	-	-	-	-	-	-	-	-	-	1	156	-	-	-
0 - 0,25	-	-	-	-	-	-	-	-	-	-	-	-	-	-
0,26 - 0,50	-	-	-	-	-	-	-	-	-	-	-	-	-	-
0,51 - 1	-	-	-	-	-	-	-	-	-	-	-	-	-	-
1,01 - 2	-	-	-	-	-	-	-	-	-	-	-	-	-	-
2,01 - 3	-	-	-	-	-	-	-	-	-	-	-	-	-	-
3,01 - 5	-	-	-	-	-	-	-	-	-	-	-	-	-	-
5,01 - 10	-	-	-	-	-	-	-	-	-	-	-	-	-	-
10,01 - 15	-	-	-	-	-	-	-	-	-	-	-	-	-	-
15,01 - 20	-	-	-	-	-	-	-	-	-	-	-	-	-	-
20,01 - 30	-	-	-	-	-	-	-	-	-	-	-	-	-	-
30,01 - 50	-	-	-	-	-	-	-	-	-	-	-	-	-	-
50,01 - 70	-	-	-	-	-	-	-	-	-	1	156	-	-	-
70,01 - 100	-	-	-	-	-	-	-	-	-	-	-	-	-	-
100,01 - 200	-	-	-	-	-	-	-	-	-	-	-	-	-	-
200,01 +	-	-	-	-	-	-	-	-	-	-	-	-	-	-

Betriebe nach Bodenbenutzungssystemen und Betriebsformen 1975

1.71 Betriebe mit einer Kulturfläche von ... ha Exploitations dont la surface productive mesure ... ha	Gesamtzahl der Landwirtschaftsbetriebe Nombre total des exploitations agricoles	Spezialbetriebe / Exploitations spécialisées													
		Champignonzuchtbetriebe Culture de champignons	Pelztierzuchtbetriebe Exploitations des éleveurs d'animaux à fourrure	Bienenzuchtbetriebe Exploitations apicoles	Weinbaubetriebe I Exploitations viticoles I	Weinbaubetriebe II Exploitations viticoles II	Intensivobstbaubetriebe Cultures fruitières intensives	Beerenobstbetriebe Cultures de petits fruits	Landwirtschaftliche Gemüsesaubetriebe Exploitations maraichères agricoles	Tabakbaubetriebe Plantations de tabac	Betriebe mit mehreren Spezialkult. Cultures spéciales combinées	Geflügelhaltungsbetriebe I Exploitations avicoles I	Geflügelhaltungsbetriebe II Exploitations avicoles II	Schweinehaltungsbetriebe Porcheres	Schalhaltungsbetriebe Bergeries
	1	2	3	4	5	6	7	8	9	10	11	12	13	14	15
LIECHTENSTEIN	582	-	-	-	2	15	4	-	21	-	1	-	-	12	3
0 - 0,25	53	-	-	-	-	6	1	-	1	-	1	-	-	2	-
0,26 - 0,50	48	-	-	-	-	1	5	1	-	-	-	-	-	2	-
0,51 - 1	62	-	-	-	1	1	-	-	2	-	-	-	-	1	-
1,01 - 2	88	-	-	-	-	2	1	-	5	-	-	-	-	2	1
2,01 - 3	50	-	-	-	-	-	-	-	2	-	-	-	-	-	-
3,01 - 5	71	-	-	-	-	-	1	1	4	-	-	-	-	-	-
5,01 - 10	83	-	-	-	-	-	-	-	-	-	-	-	-	2	-
10,01 - 15	44	-	-	-	-	-	-	-	-	-	-	-	-	1	1
15,01 - 20	34	-	-	-	-	-	-	-	2	-	-	-	-	2	1
20,01 - 30	32	-	-	-	-	-	-	-	1	-	-	-	-	-	-
30,01 - 50	11	-	-	-	-	-	-	-	2	-	-	-	-	-	-
50,01 - 70	5	-	-	-	-	-	-	-	2	-	-	-	-	-	-
70,01 - 100	1	-	-	-	-	-	-	-	-	-	-	-	-	-	-
100,01 - 200	1	-	-	-	-	-	-	-	-	-	-	-	-	-	-
200,01 +	-	-	-	-	-	-	-	-	-	-	-	-	-	-	-

Exploitations d'après le système cultural et le genre d'entreprise, 1975

Wald-, Weide- und Streubetriebe Exploitation de forêts, de pâturages et de marais à litière					Grazwirtschafts- und Ackerbaubetriebe / Exploitations cultivant des herbages et des champs													Kleinbetriebe Uebrigere Betriebe		
Alphirtenbetriebe Exploitations des gardes-génisses	Alpweidebetriebe Exploitations d'alpages	Juraweidebetriebe Exploitations de pâturages du Jura	Weidebetriebe im Mittel- und Hügelland Exploitations de pâturages sur le Plateau	Streubetriebe Exploitations de marais à litière	Waldbetriebe mit Landwirtschaft Exploitations forestières agricoles	Kunstoffutterbaubetriebe Expi. du type à mélanges fourragers						Getreidebaubetriebe Exploitations du type à céréales	Hackfruchtbaubetriebe Exploitations du type à cultures sarclées	Kombinierte Ackerbaubetriebe Exploit. du type à cult. combinées			Kleinbetriebe Très petites exploitations	Uebrigere Betriebe Autres exploitations		
						Reine Graswirtschaften Exploitations purement herbagères	Graswirtschaft mit 2,1-10% Ackerland Exploitations comp. de 2,1 à 10% de champs labourés	Grasackerbaubetriebe mit 10,1-30% Ackerland Exploitations comp. de 10,1 à 30% de champs labourés	Total	davon mit 40,1-50% Futterbau dont avec 40,1 à 50% de cultures fourragères	davon mit über 50% Futterbau dont avec plus de 50% de cultures fourragères			davon mit vorherrschendem dont avec prédominance						
														Getreidebau des céréales	Hackfruchtbau des plantes sarclées	Kunst- und Ackerfutterbau des mélanges fourragers				
16	17	18	19	20	21	22	23	24	25	26	27	28	29	30	31	32	33	34	35	
-	-	-	15	1	-	178	92	104	6	4	2	4	32	10	1	-	9	81	1	
-	-	-	-	-	-	-	-	-	-	-	-	-	-	-	-	-	-	-	42	-
-	-	-	-	-	-	-	-	-	-	-	-	-	-	-	-	-	-	-	39	-
-	-	-	3	1	-	36	16	16	1	1	-	2	2	-	-	-	-	-	-	-
-	-	-	2	-	-	21	13	12	-	-	-	-	-	-	-	-	-	-	-	-
-	-	-	-	-	-	36	18	8	-	-	-	1	-	-	-	-	-	-	-	-
-	-	-	6	-	-	30	24	15	1	-	1	1	3	1	-	-	-	1	-	-
-	-	-	-	-	-	10	7	18	-	-	-	-	2	2	-	-	-	2	-	-
-	-	-	2	-	-	10	5	10	-	-	-	-	5	1	-	-	-	1	-	-
-	-	-	2	-	-	-	2	12	1	1	-	-	10	3	1	-	-	2	-	-
-	-	-	-	-	-	1	1	1	2	2	-	-	1	2	-	-	-	2	-	-
-	-	-	-	-	-	-	-	1	1	1	-	-	2	1	-	-	-	1	-	1
-	-	-	-	-	-	-	-	1	-	-	-	-	-	-	-	-	-	-	-	-
-	-	-	-	-	-	-	-	-	-	-	-	-	-	-	-	-	-	-	-	-

**Arbeitskräfte, Parzellierung, ausgewählte Maschinen und Nutztierbestände
nach Bodenbenutzungssystemen und Betriebsformen 1975**

1.72	Arbeitskräfte Main-d'œuvre									Betriebe mit ... Parzellen (ohne Wald und Sämmerungsweiden)			Vier- und Raupen- traktoren	Einsachs- traktoren, Motor- mäher	Lade- wagen	
	ständig Mitarbeitend permanente						gelegentlich Mitarbeitend temporaire			Exploitations de ... parcelles (forêts et alpages non compris)						
	Betriebe mit solchen Exploita- tions	Männer Hommes			Frauen Femmes			Betriebe mit solchen Exploita- tions	Männer Hommes	Frauen Femmes	1-3	4-10	11+	tracteurs à 2 essieux ou à chenilles	Tracteurs monoaxes et moto- faucheu- ses	Transporter mit Selbst- ladevor- richtung Transporte- urs avec dispositif auto- chargeur
		Total	Familienfremde Étrangers à la famille	Schweizer Suisses	Ausländer Étrangers	Total	Familien- angehörige Membres de la famille									
	1	2	3	4	5	6	7	8	9	10	11	12	13	14	15	
LIECHTENSTEIN	197	262	8	32	33	31	546	584	560	160	199	204	425	247	1	
0 - 0,25	-	-	-	-	-	-	53	50	40	34	-	-	7	6	-	
0,26 - 0,50	-	-	-	-	-	-	48	47	37	41	7	-	10	13	-	
0,51 - 1	-	-	-	-	-	-	62	73	56	39	22	1	21	13	-	
1,01 - 2	5	6	-	1	-	-	87	122	84	32	54	2	50	37	-	
2,01 - 3	1	1	-	-	1	1	49	64	58	2	37	11	34	25	-	
3,01 - 5	13	15	1	1	2	2	68	86	79	8	34	29	44	45	-	
5,01 - 10	53	57	1	-	3	3	79	86	95	2	24	57	61	49	1	
10,01 - 15	42	47	1	-	5	5	39	21	48	1	10	33	50	18	-	
15,01 - 20	34	40	2	3	7	7	28	14	31	-	5	29	44	18	-	
20,01 - 30	32	52	2	9	9	8	22	9	21	-	5	27	58	15	-	
30,01 - 50	11	25	-	6	4	4	9	12	9	-	-	11	27	6	-	
50,01 - 70	5	16	1	10	2	1	2	-	2	1	1	3	13	1	-	
70,01 - 100	1	3	-	2	-	-	-	-	-	-	-	-	2	1	-	
100,01 - 200	-	-	-	-	-	-	-	-	-	-	-	-	-	-	-	
200,01 +	-	-	-	-	-	-	-	-	-	-	-	-	-	-	-	
ALPENGEBIET	28	34	-	2	4	4	128	158	143	24	55	45	40	99	-	
REGION DES ALPES																
0 - 0,25	-	-	-	-	-	-	10	7	7	2	-	-	1	1	-	
0,26 - 0,50	-	-	-	-	-	-	8	7	5	6	-	-	1	3	-	
0,51 - 1	-	-	-	-	-	-	13	15	13	3	9	1	1	3	-	
1,01 - 2	-	-	-	-	-	-	24	37	24	7	16	1	5	13	-	
2,01 - 3	-	-	-	-	-	-	14	17	17	1	9	4	4	13	-	
3,01 - 5	1	2	-	-	-	-	22	28	29	3	11	9	9	22	-	
5,01 - 10	10	11	-	-	1	1	21	32	29	1	6	15	4	25	-	
10,01 - 15	9	9	-	-	1	1	10	7	13	1	1	8	5	9	-	
15,01 - 20	4	4	-	-	1	1	3	2	4	-	1	3	4	4	-	
20,01 - 30	-	-	-	-	-	-	-	-	-	-	-	-	-	-	-	
30,01 - 50	3	5	-	-	1	1	3	6	2	-	-	3	4	5	-	
50,01 - 70	-	-	-	-	-	-	-	-	-	-	-	-	-	-	-	
70,01 - 100	1	3	-	2	-	-	-	-	-	-	-	1	2	1	-	
100,01 - 200	-	-	-	-	-	-	-	-	-	-	-	-	-	-	-	
200,01 +	-	-	-	-	-	-	-	-	-	-	-	-	-	-	-	
04 WEINBAUBETRIEBE I EXPLOITAT. VITICOLES I	-	-	-	-	-	-	2	5	1	1	1	-	-	-	-	
0 - 0,25	-	-	-	-	-	-	-	-	-	-	-	-	-	-	-	
0,26 - 0,50	-	-	-	-	-	-	1	1	1	1	-	-	-	-	-	
0,51 - 1	-	-	-	-	-	-	1	4	-	-	1	-	-	-	-	
1,01 - 2	-	-	-	-	-	-	-	-	-	-	-	-	-	-	-	
2,01 - 3	-	-	-	-	-	-	-	-	-	-	-	-	-	-	-	
3,01 - 5	-	-	-	-	-	-	-	-	-	-	-	-	-	-	-	
5,01 - 10	-	-	-	-	-	-	-	-	-	-	-	-	-	-	-	
10,01 - 15	-	-	-	-	-	-	-	-	-	-	-	-	-	-	-	
15,01 - 20	-	-	-	-	-	-	-	-	-	-	-	-	-	-	-	
20,01 - 30	-	-	-	-	-	-	-	-	-	-	-	-	-	-	-	
30,01 - 50	-	-	-	-	-	-	-	-	-	-	-	-	-	-	-	
50,01 - 70	-	-	-	-	-	-	-	-	-	-	-	-	-	-	-	
70,01 - 100	-	-	-	-	-	-	-	-	-	-	-	-	-	-	-	
100,01 - 200	-	-	-	-	-	-	-	-	-	-	-	-	-	-	-	
200,01 +	-	-	-	-	-	-	-	-	-	-	-	-	-	-	-	
05 WEINBAUBETRIEBE II EXPLOITAT. VITICOLES II	2	4	1	1	-	-	14	15	11	14	1	-	1	3	-	
0 - 0,25	-	-	-	-	-	-	6	5	4	6	-	-	-	-	-	
0,26 - 0,50	-	-	-	-	-	-	5	6	5	5	-	-	-	1	-	
0,51 - 1	-	-	-	-	-	-	1	1	1	1	-	-	-	1	-	
1,01 - 2	1	1	-	-	-	-	2	3	1	1	1	-	1	2	-	
2,01 - 3	-	-	-	-	-	-	-	-	-	-	-	-	-	-	-	
3,01 - 5	1	3	1	1	-	-	-	-	-	1	-	-	-	-	-	
5,01 - 10	-	-	-	-	-	-	-	-	-	-	-	-	-	-	-	
10,01 - 15	-	-	-	-	-	-	-	-	-	-	-	-	-	-	-	
15,01 - 20	-	-	-	-	-	-	-	-	-	-	-	-	-	-	-	
20,01 - 30	-	-	-	-	-	-	-	-	-	-	-	-	-	-	-	
30,01 - 50	-	-	-	-	-	-	-	-	-	-	-	-	-	-	-	
50,01 - 70	-	-	-	-	-	-	-	-	-	-	-	-	-	-	-	
70,01 - 100	-	-	-	-	-	-	-	-	-	-	-	-	-	-	-	
100,01 - 200	-	-	-	-	-	-	-	-	-	-	-	-	-	-	-	
200,01 +	-	-	-	-	-	-	-	-	-	-	-	-	-	-	-	
06 INTENSIVOBSTBETRIEBE CULT. FRUIT. INTENSIVES	1	1	-	-	-	-	4	4	3	3	1	-	2	3	-	
0 - 0,25	-	-	-	-	-	-	1	1	-	1	-	-	-	1	-	
0,26 - 0,50	-	-	-	-	-	-	1	1	-	1	-	-	-	-	-	
0,51 - 1	-	-	-	-	-	-	-	-	-	-	-	-	-	-	-	
1,01 - 2	-	-	-	-	-	-	1	2	2	1	-	-	1	1	-	
2,01 - 3	-	-	-	-	-	-	-	-	-	-	-	-	-	-	-	
3,01 - 5	1	1	-	-	-	-	1	-	1	-	1	-	1	1	-	
5,01 - 10	-	-	-	-	-	-	-	-	-	-	-	-	-	-	-	
10,01 - 15	-	-	-	-	-	-	-	-	-	-	-	-	-	-	-	
15,01 - 20	-	-	-	-	-	-	-	-	-	-	-	-	-	-	-	
20,01 - 30	-	-	-	-	-	-	-	-	-	-	-	-	-	-	-	
30,01 - 50	-	-	-	-	-	-	-	-	-	-	-	-	-	-	-	
50,01 - 70	-	-	-	-	-	-	-	-	-	-	-	-	-	-	-	
70,01 - 100	-	-	-	-	-	-	-	-	-	-	-	-	-	-	-	
100,01 - 200	-	-	-	-	-	-	-	-	-	-	-	-	-	-	-	
200,01 +	-	-	-	-	-	-	-	-	-	-	-	-	-	-	-	

Arbeitskräfte, Parzellierung, ausgewählte Maschinen und Nutztierbestände nach Bodenbenützungssystemen und Betriebsformen 1975

1.72 Bodenbenützungssysteme Betriebsformen Betriebe mit einer Kultur- fläche von ... ha Systèmes cultureux et genres d'entreprises Exploitations dont la surface productive mesure ... ha	Arbeitskräfte Main-d'œuvre						Betriebe mit ... Parzellen (ohne Wald und Sömmerungsweiden) Exploitations de ... parcelles (forêts et alpages non compris)						Vierrad- und Raupen- traktoren Tracteurs à 2 essieux ou à chenilles	Einachs- traktoren, Motor- mäher Tracteurs à moteur et motot- faucheu- ses	Lade- wagen Transporter mit Selbst- ladevor- richtung Transporters avec dispositif auto- chargeur
	ständig mitarbeitend permanente			gelegentlich mitarbeitend temporaire			Betriebe mit solchen Exploitations			Männer Hommes	Frauen Femmes	1-3			
	Männer Hommes		Frauen Femmes		Total	Männer Hommes	Frauen Femmes	1-3	4-10				11+		
	Total	Familienfremde Etrangers à la famille		Total						Familien- angehörige Membres de la famille					
		Schweizer Suisses	Ausländer Etrangers		Schweizer Suisses	Ausländer Etrangers									
08 LANDW.GEMEISEBAUBETR.	12	20	1	6	3	3	20	16	23	5	9	7	34	4	-
EXPL.MARAICHERES AGRIC.															
0 - 0,25	-	-	-	-	-	-	1	1	1	1	-	-	-	-	-
0,26 - 0,50	-	-	-	-	-	-	-	-	-	-	-	-	-	-	-
0,51 - 1	-	-	-	-	-	-	2	2	2	1	1	-	-	1	-
1,01 - 2	2	2	-	-	-	-	5	3	5	3	2	-	3	1	-
2,01 - 3	1	1	-	-	1	1	1	1	1	-	2	-	4	-	-
3,01 - 5	2	2	-	-	1	1	4	6	5	-	2	2	4	1	-
5,01 - 10	-	-	-	-	-	-	-	-	-	-	-	-	-	-	-
10,01 - 15	2	3	1	-	-	-	2	-	2	-	1	1	5	1	-
15,01 - 20	1	1	-	-	1	1	1	1	1	-	1	-	3	-	-
20,01 - 30	2	3	-	1	-	-	2	-	3	-	-	-	6	-	-
30,01 - 50	2	8	-	5	-	-	2	2	3	-	-	2	9	-	-
50,01 - 70	-	-	-	-	-	-	-	-	-	-	-	-	-	-	-
70,01 - 100	-	-	-	-	-	-	-	-	-	-	-	-	-	-	-
100,01 - 200	-	-	-	-	-	-	-	-	-	-	-	-	-	-	-
200,01 +	-	-	-	-	-	-	-	-	-	-	-	-	-	-	-
10 BETRIEBE MIT MEHREREN SPEZIALKULT./CULTURES SPECIALES COMBINEES	-	-	-	-	-	-	1	1	1	1	-	-	-	-	-
0 - 0,25	-	-	-	-	-	-	1	1	1	1	-	-	-	-	-
0,26 - 0,50	-	-	-	-	-	-	-	-	-	-	-	-	-	-	-
0,51 - 1	-	-	-	-	-	-	-	-	-	-	-	-	-	-	-
1,01 - 2	-	-	-	-	-	-	-	-	-	-	-	-	-	-	-
2,01 - 3	-	-	-	-	-	-	-	-	-	-	-	-	-	-	-
3,01 - 5	-	-	-	-	-	-	-	-	-	-	-	-	-	-	-
5,01 - 10	-	-	-	-	-	-	-	-	-	-	-	-	-	-	-
10,01 - 15	-	-	-	-	-	-	-	-	-	-	-	-	-	-	-
15,01 - 20	-	-	-	-	-	-	-	-	-	-	-	-	-	-	-
20,01 - 30	-	-	-	-	-	-	-	-	-	-	-	-	-	-	-
30,01 - 50	-	-	-	-	-	-	-	-	-	-	-	-	-	-	-
50,01 - 70	-	-	-	-	-	-	-	-	-	-	-	-	-	-	-
70,01 - 100	-	-	-	-	-	-	-	-	-	-	-	-	-	-	-
100,01 - 200	-	-	-	-	-	-	-	-	-	-	-	-	-	-	-
200,01 +	-	-	-	-	-	-	-	-	-	-	-	-	-	-	-
11 KLEINBETRIEBE/TRES PETITES EXPLOITATIONS	-	-	-	-	-	-	81	77	60	57	7	-	16	16	-
0 - 0,25	-	-	-	-	-	-	42	40	31	25	-	-	7	5	-
0,26 - 0,50	-	-	-	-	-	-	39	37	29	32	7	-	9	11	-
0,51 - 1	-	-	-	-	-	-	-	-	-	-	-	-	-	-	-
1,01 - 2	-	-	-	-	-	-	-	-	-	-	-	-	-	-	-
2,01 - 3	-	-	-	-	-	-	-	-	-	-	-	-	-	-	-
3,01 - 5	-	-	-	-	-	-	-	-	-	-	-	-	-	-	-
5,01 - 10	-	-	-	-	-	-	-	-	-	-	-	-	-	-	-
10,01 - 15	-	-	-	-	-	-	-	-	-	-	-	-	-	-	-
15,01 - 20	-	-	-	-	-	-	-	-	-	-	-	-	-	-	-
20,01 - 30	-	-	-	-	-	-	-	-	-	-	-	-	-	-	-
30,01 - 50	-	-	-	-	-	-	-	-	-	-	-	-	-	-	-
50,01 - 70	-	-	-	-	-	-	-	-	-	-	-	-	-	-	-
70,01 - 100	-	-	-	-	-	-	-	-	-	-	-	-	-	-	-
100,01 - 200	-	-	-	-	-	-	-	-	-	-	-	-	-	-	-
200,01 +	-	-	-	-	-	-	-	-	-	-	-	-	-	-	-
ALPENGEBIET REGION DES ALPES	-	-	-	-	-	-	17	13	11	7	2	-	2	3	-
0 - 0,25	-	-	-	-	-	-	10	7	7	2	-	-	1	1	-
0,26 - 0,50	-	-	-	-	-	-	7	6	4	5	2	-	1	2	-
0,51 - 1	-	-	-	-	-	-	-	-	-	-	-	-	-	-	-
1,01 - 2	-	-	-	-	-	-	-	-	-	-	-	-	-	-	-
2,01 - 3	-	-	-	-	-	-	-	-	-	-	-	-	-	-	-
3,01 - 5	-	-	-	-	-	-	-	-	-	-	-	-	-	-	-
5,01 - 10	-	-	-	-	-	-	-	-	-	-	-	-	-	-	-
10,01 - 15	-	-	-	-	-	-	-	-	-	-	-	-	-	-	-
15,01 - 20	-	-	-	-	-	-	-	-	-	-	-	-	-	-	-
20,01 - 30	-	-	-	-	-	-	-	-	-	-	-	-	-	-	-
30,01 - 50	-	-	-	-	-	-	-	-	-	-	-	-	-	-	-
50,01 - 70	-	-	-	-	-	-	-	-	-	-	-	-	-	-	-
70,01 - 100	-	-	-	-	-	-	-	-	-	-	-	-	-	-	-
100,01 - 200	-	-	-	-	-	-	-	-	-	-	-	-	-	-	-
200,01 +	-	-	-	-	-	-	-	-	-	-	-	-	-	-	-
UEBRIGE GEBIETE AUTRES REGIONES	-	-	-	-	-	-	64	64	49	50	5	-	14	13	-
0 - 0,25	-	-	-	-	-	-	32	33	24	23	-	-	6	4	-
0,26 - 0,50	-	-	-	-	-	-	32	31	25	27	5	-	8	9	-
0,51 - 1	-	-	-	-	-	-	-	-	-	-	-	-	-	-	-
1,01 - 2	-	-	-	-	-	-	-	-	-	-	-	-	-	-	-
2,01 - 3	-	-	-	-	-	-	-	-	-	-	-	-	-	-	-
3,01 - 5	-	-	-	-	-	-	-	-	-	-	-	-	-	-	-
5,01 - 10	-	-	-	-	-	-	-	-	-	-	-	-	-	-	-
10,01 - 15	-	-	-	-	-	-	-	-	-	-	-	-	-	-	-
15,01 - 20	-	-	-	-	-	-	-	-	-	-	-	-	-	-	-
20,01 - 30	-	-	-	-	-	-	-	-	-	-	-	-	-	-	-
30,01 - 50	-	-	-	-	-	-	-	-	-	-	-	-	-	-	-
50,01 - 70	-	-	-	-	-	-	-	-	-	-	-	-	-	-	-
70,01 - 100	-	-	-	-	-	-	-	-	-	-	-	-	-	-	-
100,01 - 200	-	-	-	-	-	-	-	-	-	-	-	-	-	-	-
200,01 +	-	-	-	-	-	-	-	-	-	-	-	-	-	-	-

Main-d'œuvre, parcellement, quelques machines et effectifs d'animaux de rente,
d'après le système cultural et le genre d'entreprise, 1975

Autochargeuses		Hebe- lüftungs- anlagen	Melk- anlagen	Installations de traitement méca- nique	Betriebe mit Silos für Rauh- futter	Nutztierbestände Animaux de rente										1.72	
selbst- fahrende auto- motrices	gezogene tractées					Installations de séchage en grange	Exploita- tions avec silos pour fourrage grossier	Pferde Chevaux		Rindvieh Bétail bovin					Schweine Porcs		Schafe Moutons
		Betriebe mit solchem Exploi- tations	Gesamt- bestand Effectif total	Kühe Vaches	Tiere für Grossvieh- mast			Tiere für Käse- mast Veaux à l'engrais	gesommerte Tiere Animaux mis à l'alpage	Total	Mutter- schweine und Zuchteber Truies et verrats						
16	17	18	19	20	21	22	23	24	25	26	27	28	29	30	31	32	
-	3	2	2	2	-	2	55	26	6	1	20	260	26	6	-	88	
-	-	-	-	-	-	-	-	-	-	-	-	2	-	-	-	-	
-	-	-	-	-	-	-	-	-	-	-	-	7	1	-	-	30	
-	-	-	-	-	-	-	-	-	-	-	-	4	1	6	-	50	
-	1	-	1	-	-	1	12	2	6	-	-	1	-	-	-	-	
-	1	-	-	1	-	-	-	-	-	-	-	-	-	-	-	-	
-	1	2	1	1	-	1	43	24	-	1	20	244	24	-	-	8	
-	-	-	-	-	-	-	-	-	-	-	-	-	-	-	-	-	
-	-	-	-	-	-	-	-	-	-	-	-	-	-	-	-	-	
-	-	-	-	-	-	1	1	2	-	-	2	126	6	77	4	349	
-	-	-	-	-	-	1	1	2	-	-	-	82	2	41	-	159	
-	-	-	-	-	-	1	1	2	-	2	-	44	4	36	4	190	
-	-	-	-	-	-	-	-	-	-	-	-	-	-	-	-	-	
-	-	-	-	-	-	-	-	-	-	-	-	-	-	-	-	-	
-	-	-	-	-	-	-	-	-	-	-	-	-	-	-	-	-	
-	-	-	-	-	-	-	-	-	-	-	-	-	-	-	-	-	
-	-	-	-	-	-	-	-	-	-	-	-	27	-	-	-	19	
-	-	-	-	-	-	-	-	-	-	-	-	25	-	-	-	19	
-	-	-	-	-	-	-	-	-	-	-	-	2	-	-	-	-	
-	-	-	-	-	-	-	-	-	-	-	-	-	-	-	-	-	
-	-	-	-	-	-	1	1	2	-	-	2	99	6	77	4	330	
-	-	-	-	-	-	1	1	2	-	-	2	57	2	41	-	140	
-	-	-	-	-	-	1	1	2	-	-	2	42	4	36	4	190	
-	-	-	-	-	-	-	-	-	-	-	-	-	-	-	-	-	
-	-	-	-	-	-	-	-	-	-	-	-	-	-	-	-	-	
-	-	-	-	-	-	-	-	-	-	-	-	-	-	-	-	-	
-	-	-	-	-	-	-	-	-	-	-	-	-	-	-	-	-	
-	-	-	-	-	-	-	-	-	-	-	-	-	-	-	-	-	
-	-	-	-	-	-	-	-	-	-	-	-	-	-	-	-	-	
-	-	-	-	-	-	-	-	-	-	-	-	-	-	-	-	-	
-	-	-	-	-	-	-	-	-	-	-	-	-	-	-	-	-	
-	-	-	-	-	-	-	-	-	-	-	-	-	-	-	-	-	
-	-	-	-	-	-	-	-	-	-	-	-	-	-	-	-	-	
-	-	-	-	-	-	-	-	-	-	-	-	-	-	-	-	-	

**Arbeitskräfte, Parzellierung, ausgewählte Maschinen und Nutztierbestände
nach Bodenbenutzungssystemen und Betriebsformen 1975**

1.72 Bodenbenutzungssysteme Betriebsformen Betriebe mit einer Kultur- fläche von ... ha Systèmes culturaux et genres d'entreprises Exploitations dont la surface productive mesure ... ha	Arbeitskräfte Main-d'œuvre									Betriebe mit ... Parzellen (ohne Wald und Sömmerungsweiden)			Vierrad- und Raupen- traktoren	Einachs- traktoren, Motor- mäher	Lade- wagen	
	ständig mitarbeitend permanente						gelegentlich mitarbeitend temporaire			Exploitations de ... parcelles (forêts et alpages non compris)			Tracteurs à 2 essieux ou à chenilles	Tracteurs monoaxes et moto- faucheu- ses	Transpor- ter avec dispositif auto- chargeur	
	Betriebe mit solchen Exploi- tations	Männer Hommes				Frauen Femmes		Betriebe mit solchen Exploi- tations	Männer Hommes	Frauen Femmes	1-3	4-10				11+
		Total	Familienfremde Étrangers à la famille		Total	Familien- angehörige Membres de la famille										
			Schweizer Suisse	Ausländer Étrangers												
1	2	3	4	5	6	7	8	9	10	11	12	13	14	15		
14 SCHWEINEMAST ODER -ZUCHTBETR./PORCHERIES	6	8	-	1	3	3	10	9	11	5	3	2	12	5	-	
0 - 0,25	-	-	-	-	-	-	-	2	3	-	-	-	-	-	-	
0,26 - 0,50	-	-	-	-	-	-	-	2	2	-	-	-	-	-	-	
0,51 - 1	-	-	-	-	-	-	-	2	2	-	-	-	1	1	-	
1,01 - 2	2	3	-	1	-	-	-	1	1	-	1	-	1	-	-	
2,01 - 3	-	-	-	-	-	-	-	-	-	2	-	-	2	2	-	
3,01 - 5	-	-	-	-	-	-	-	-	-	-	-	-	-	-	-	
5,01 - 10	2	1	-	-	1	1	2	1	2	1	-	1	3	2	-	
10,01 - 15	-	-	-	-	-	-	-	-	-	-	-	-	-	-	-	
15,01 - 20	2	4	-	-	2	2	1	2	1	-	1	1	4	-	-	
20,01 - 30	-	-	-	-	-	-	-	-	-	-	-	-	-	-	-	
30,01 - 50	-	-	-	-	-	-	-	-	-	-	-	-	-	-	-	
50,01 - 70	-	-	-	-	-	-	-	-	-	-	-	-	-	-	-	
70,01 - 100	-	-	-	-	-	-	-	-	-	-	-	-	-	-	-	
100,01 - 200	-	-	-	-	-	-	-	-	-	-	-	-	-	-	-	
200,01 +	-	-	-	-	-	-	-	-	-	-	-	-	-	-	-	
ALPENGEBIET REGION DES ALPES	-	-	-	-	-	-	1	1	1	1	-	-	-	1	-	
0 - 0,25	-	-	-	-	-	-	-	-	-	-	-	-	-	-	-	
0,26 - 0,50	-	-	-	-	-	-	-	-	-	-	-	-	-	-	-	
0,51 - 1	-	-	-	-	-	-	-	1	1	-	-	-	-	1	-	
1,01 - 2	-	-	-	-	-	-	-	-	-	-	-	-	-	-	-	
2,01 - 3	-	-	-	-	-	-	-	-	-	-	-	-	-	-	-	
3,01 - 5	-	-	-	-	-	-	-	-	-	-	-	-	-	-	-	
5,01 - 10	-	-	-	-	-	-	-	-	-	-	-	-	-	-	-	
10,01 - 15	-	-	-	-	-	-	-	-	-	-	-	-	-	-	-	
15,01 - 20	-	-	-	-	-	-	-	-	-	-	-	-	-	-	-	
20,01 - 30	-	-	-	-	-	-	-	-	-	-	-	-	-	-	-	
30,01 - 50	-	-	-	-	-	-	-	-	-	-	-	-	-	-	-	
50,01 - 70	-	-	-	-	-	-	-	-	-	-	-	-	-	-	-	
70,01 - 100	-	-	-	-	-	-	-	-	-	-	-	-	-	-	-	
100,01 - 200	-	-	-	-	-	-	-	-	-	-	-	-	-	-	-	
200,01 +	-	-	-	-	-	-	-	-	-	-	-	-	-	-	-	
UEBRIGE GEBIETE AUTRES REGIONES	6	8	-	1	3	3	9	8	10	4	3	2	12	4	-	
0 - 0,25	-	-	-	-	-	-	-	2	3	-	-	-	-	-	-	
0,26 - 0,50	-	-	-	-	-	-	-	1	1	-	-	-	-	-	-	
0,51 - 1	-	-	-	-	-	-	-	1	1	1	-	-	1	-	-	
1,01 - 2	2	3	-	1	-	-	-	1	1	1	1	-	1	-	-	
2,01 - 3	-	-	-	-	-	-	-	-	-	2	-	-	2	2	-	
3,01 - 5	2	1	-	-	1	1	2	1	2	1	-	1	3	2	-	
5,01 - 10	-	-	-	-	-	-	-	1	1	-	-	-	-	-	-	
10,01 - 15	2	4	-	-	2	2	1	2	1	-	1	1	4	-	-	
15,01 - 20	-	-	-	-	-	-	-	-	-	-	-	-	-	-	-	
20,01 - 30	-	-	-	-	-	-	-	-	-	-	-	-	-	-	-	
30,01 - 50	-	-	-	-	-	-	-	-	-	-	-	-	-	-	-	
50,01 - 70	-	-	-	-	-	-	-	-	-	-	-	-	-	-	-	
70,01 - 100	-	-	-	-	-	-	-	-	-	-	-	-	-	-	-	
100,01 - 200	-	-	-	-	-	-	-	-	-	-	-	-	-	-	-	
200,01 +	-	-	-	-	-	-	-	-	-	-	-	-	-	-	-	
15 SCHAFHALTUNGSBETRIEBE BERGERIES	-	-	-	-	-	-	3	4	3	-	3	-	3	1	-	
0 - 0,25	-	-	-	-	-	-	-	-	-	-	-	-	-	-	-	
0,26 - 0,50	-	-	-	-	-	-	-	-	-	-	-	-	-	-	-	
0,51 - 1	-	-	-	-	-	-	-	-	-	-	-	-	-	-	-	
1,01 - 2	-	-	-	-	-	-	-	-	-	-	-	-	-	-	-	
2,01 - 3	-	-	-	-	-	-	-	-	-	-	1	-	1	-	-	
3,01 - 5	-	-	-	-	-	-	-	-	-	-	-	-	-	-	-	
5,01 - 10	-	-	-	-	-	-	-	-	-	-	-	-	-	-	-	
10,01 - 15	-	-	-	-	-	-	-	1	1	1	-	1	1	-	-	
15,01 - 20	-	-	-	-	-	-	-	1	1	2	-	1	1	1	-	
20,01 - 30	-	-	-	-	-	-	-	-	-	-	-	-	-	-	-	
30,01 - 50	-	-	-	-	-	-	-	-	-	-	-	-	-	-	-	
50,01 - 70	-	-	-	-	-	-	-	-	-	-	-	-	-	-	-	
70,01 - 100	-	-	-	-	-	-	-	-	-	-	-	-	-	-	-	
100,01 - 200	-	-	-	-	-	-	-	-	-	-	-	-	-	-	-	
200,01 +	-	-	-	-	-	-	-	-	-	-	-	-	-	-	-	
19 WEIDEBETR. I. MITTELLAND EXPL.D.PATUR.S.LE PLATEAU	8	11	1	2	2	2	12	13	15	4	4	7	13	7	-	
0 - 0,25	-	-	-	-	-	-	-	-	-	-	-	-	-	-	-	
0,26 - 0,50	-	-	-	-	-	-	-	-	-	-	-	-	-	-	-	
0,51 - 1	-	-	-	-	-	-	-	-	-	-	-	-	-	-	-	
1,01 - 2	-	-	-	-	-	-	-	3	3	3	3	-	-	-	-	
2,01 - 3	-	-	-	-	-	-	-	-	-	-	-	-	-	-	-	
3,01 - 5	-	-	-	-	-	-	-	2	3	2	-	2	-	1	-	
5,01 - 10	4	4	-	-	-	-	-	-	-	-	-	-	-	-	-	
10,01 - 15	-	-	-	-	-	-	6	5	10	1	2	3	6	3	-	
15,01 - 20	-	-	-	-	-	-	-	-	-	-	-	-	-	-	-	
20,01 - 30	2	3	1	-	1	1	-	-	-	-	-	2	2	2	-	
30,01 - 50	-	-	-	-	-	-	-	1	1	-	-	-	4	2	-	
50,01 - 70	-	-	-	-	-	-	-	-	-	-	-	-	-	-	-	
70,01 - 100	-	-	-	-	-	-	-	-	-	-	-	-	-	-	-	
100,01 - 200	-	-	-	-	-	-	-	-	-	-	-	-	-	-	-	
200,01 +	-	-	-	-	-	-	-	-	-	-	-	-	-	-	-	

**Arbeitskräfte, Parzellierung, ausgewählte Maschinen und Nutztierbestände
nach Bodenbenutzungssystemen und Betriebsformen 1975**

1.72 Bodenbenutzungssysteme Betriebsformen Betriebe mit einer Kultur- fläche von ... ha Systèmes culturels et genres d'entreprises Exploitations dont la surface productive mesure ... ha	Arbeitskräfte Main-d'œuvre								Betriebe mit ... Parzellen (ohne Wald und Sömmerungsweiden) Exploitations de ... parcelles (forêts et alpages non compris)			Vier- rad- und Raupen- traktoren Tracteurs à 2 essieux ou à chenilles	Einachs- traktoren, Motor- mäher Tracteurs monoaxes et moto- faucheu- res	Lade- wagen Transporter mit Selbst- ladevor- richtung Transport- eurs avec dispositif auto- chargeur	
	ständig mitarbeitend permanente				gelegentlich mitarbeitend temporaire				1-3	4-10	11+				
	Betriebe mit solchen Exploi- tations	Männer Hommes		Frauen Femmes		Betriebe mit solchen Exploi- tations	Männer Hommes	Frauen Femmes							
		Total	Familienfremde Etrangers à la famille Schweizer Sulases	Total	Familien- angehörige Membres de la famille Etrangers										
	1	2	3	4	5	6	7	8	9	10	11	12	13	14	15
20 STREUEBETRIEBE/EXPL. DE MARAIS A LITIERE IM ALPENGEBIET	-	-	-	-	-	-	1	1	1	1	-	-	-	-	-
0 - 0,25	-	-	-	-	-	-	-	-	-	-	-	-	-	-	-
0,26 - 0,50	-	-	-	-	-	-	-	-	-	-	-	-	-	-	-
0,51 - 1	-	-	-	-	-	-	-	-	-	-	-	-	-	-	-
1,01 - 2	-	-	-	-	-	-	1	1	1	1	-	-	-	-	-
2,01 - 3	-	-	-	-	-	-	-	-	-	-	-	-	-	-	-
3,01 - 5	-	-	-	-	-	-	-	-	-	-	-	-	-	-	-
5,01 - 10	-	-	-	-	-	-	-	-	-	-	-	-	-	-	-
10,01 - 15	-	-	-	-	-	-	-	-	-	-	-	-	-	-	-
15,01 - 20	-	-	-	-	-	-	-	-	-	-	-	-	-	-	-
20,01 - 30	-	-	-	-	-	-	-	-	-	-	-	-	-	-	-
30,01 - 50	-	-	-	-	-	-	-	-	-	-	-	-	-	-	-
50,01 - 70	-	-	-	-	-	-	-	-	-	-	-	-	-	-	-
70,01 - 100	-	-	-	-	-	-	-	-	-	-	-	-	-	-	-
100,01 - 200	-	-	-	-	-	-	-	-	-	-	-	-	-	-	-
200,01 +	-	-	-	-	-	-	-	-	-	-	-	-	-	-	-
22 REINE GRASWIRTSCHAFTEN EXPLOITATIONS PUREMENT HERBAGERES	36	40	-	1	1	1	174	215	177	37	81	60	71	111	-
0 - 0,25	-	-	-	-	-	-	-	-	-	-	-	-	-	-	-
0,26 - 0,50	-	-	-	-	-	-	-	-	-	-	-	-	-	-	-
0,51 - 1	-	-	-	-	-	-	34	38	29	17	16	1	7	5	-
1,01 - 2	-	-	-	-	-	-	36	52	32	13	23	-	14	18	-
2,01 - 3	-	-	-	-	-	-	21	24	23	2	14	5	8	14	-
3,01 - 5	3	4	-	-	-	-	34	45	37	5	17	14	17	30	-
5,01 - 10	13	15	-	-	-	-	29	40	30	-	9	21	12	27	-
10,01 - 15	9	9	-	-	-	-	10	5	13	-	1	9	5	10	-
15,01 - 20	10	10	-	1	1	1	9	8	12	-	1	9	7	5	-
20,01 - 30	-	-	-	-	-	-	-	-	-	-	-	-	-	-	-
30,01 - 50	1	2	-	-	-	-	1	3	1	-	-	1	1	2	-
50,01 - 70	-	-	-	-	-	-	-	-	-	-	-	-	-	-	-
70,01 - 100	-	-	-	-	-	-	-	-	-	-	-	-	-	-	-
100,01 - 200	-	-	-	-	-	-	-	-	-	-	-	-	-	-	-
200,01 +	-	-	-	-	-	-	-	-	-	-	-	-	-	-	-
ALPENGEBIET REGION DES ALPES	20	24	-	-	-	-	96	124	108	11	46	41	23	83	-
0 - 0,25	-	-	-	-	-	-	-	-	-	-	-	-	-	-	-
0,26 - 0,50	-	-	-	-	-	-	-	-	-	-	-	-	-	-	-
0,51 - 1	-	-	-	-	-	-	13	15	13	3	9	1	1	3	-
1,01 - 2	-	-	-	-	-	-	19	28	18	5	14	-	3	12	-
2,01 - 3	-	-	-	-	-	-	13	15	16	1	8	4	3	12	-
3,01 - 5	1	2	-	-	-	-	20	26	26	2	10	9	9	20	-
5,01 - 10	8	10	-	-	-	-	19	30	19	-	5	15	2	23	-
10,01 - 15	7	7	-	-	-	-	8	5	11	-	-	8	2	8	-
15,01 - 20	3	3	-	-	-	-	3	2	4	-	-	3	2	3	-
20,01 - 30	-	-	-	-	-	-	-	-	-	-	-	-	-	-	-
30,01 - 50	-	-	-	-	-	-	-	-	-	-	-	-	-	-	-
50,01 - 70	1	2	-	-	-	-	1	3	1	-	-	1	1	2	-
70,01 - 100	-	-	-	-	-	-	-	-	-	-	-	-	-	-	-
100,01 - 200	-	-	-	-	-	-	-	-	-	-	-	-	-	-	-
200,01 +	-	-	-	-	-	-	-	-	-	-	-	-	-	-	-
UEBRIGE GEBIETE AUTRES REGIONES	16	16	-	1	1	1	78	91	69	26	35	19	48	28	-
0 - 0,25	-	-	-	-	-	-	-	-	-	-	-	-	-	-	-
0,26 - 0,50	-	-	-	-	-	-	-	-	-	-	-	-	-	-	-
0,51 - 1	-	-	-	-	-	-	21	23	16	14	7	-	6	2	-
1,01 - 2	-	-	-	-	-	-	17	24	14	8	9	-	11	6	-
2,01 - 3	-	-	-	-	-	-	8	9	7	1	6	1	5	2	-
3,01 - 5	2	2	-	-	-	-	14	19	11	3	7	5	8	10	-
5,01 - 10	5	5	-	-	-	-	10	10	11	-	4	6	10	4	-
10,01 - 15	2	2	-	-	-	-	2	-	2	-	1	1	3	2	-
15,01 - 20	7	7	-	1	1	1	6	6	8	-	1	6	5	2	-
20,01 - 30	-	-	-	-	-	-	-	-	-	-	-	-	-	-	-
30,01 - 50	-	-	-	-	-	-	-	-	-	-	-	-	-	-	-
50,01 - 70	-	-	-	-	-	-	-	-	-	-	-	-	-	-	-
70,01 - 100	-	-	-	-	-	-	-	-	-	-	-	-	-	-	-
100,01 - 200	-	-	-	-	-	-	-	-	-	-	-	-	-	-	-
200,01 +	-	-	-	-	-	-	-	-	-	-	-	-	-	-	-

**Arbeitskräfte, Parzellierung, ausgewählte Maschinen und Nutztierbestände
nach Bodenbenutzungssystemen und Betriebsformen 1975**

1.72 Bodenbenutzungssysteme Betriebsformen Betriebe mit einer Kultur- fläche von ... ha Systèmes culturaux et genres d'entreprises Exploitations dont la surface productive mesure ... ha	Arbeitskräfte Main-d'œuvre						Betriebe mit ... Parzellen (ohne Wald und Sümmungsweiden)			Verrad- und Raupen- traktoren	Einachs- traktoren, Motor- mäher	Lado- wagen			
	ständig Mitarbeitend permanente				gelegentlich Mitarbeitend temporaire		Exploitations de ... parcelles (forêts et alpages non compris)								
	Betriebe mit solchen Exploi- tations	Männer Hommes		Frauen Femmes		Betriebe mit solchen Exploi- tations	Männer Hommes	Frauen Femmes	1-3	4-10	11+	Tracteurs à 2 essieux ou à chenilles	Tracteurs monoaxes et moto- faucheu- ses	Transporter mit Selbst- ladever- richtung Transporte- urs avec dispositif auto- chargeur	
		Total	Familienfremde Etrangers à la famille		Total										Familien- angehörige Membres de la famille
			Schweizer Suisse	Ausländer Etrangers											
1	2	3	4	5	6	7	8	9	10	11	12	13	14	15	
23 GRASWIRT.MIT 2,1-10% ACKERL./EXPL.COMPR.2,1 A 10% DE CHAMPS LABOURES	36	41	2	-	2	2	89	97	106	11	38	43	76	34	1
0 - 0,25	-	-	-	-	-	-	-	-	-	-	-	-	-	-	-
0,26 - 0,50	-	-	-	-	-	-	-	-	-	-	-	-	-	-	-
0,51 - 1	-	-	-	-	-	-	6	5	6	6	-	-	2	2	-
1,01 - 2	-	-	-	-	-	-	16	23	17	3	12	1	9	4	-
2,01 - 3	-	-	-	-	-	-	13	16	14	-	10	3	13	5	-
3,01 - 5	3	3	-	-	-	-	18	23	22	1	9	8	14	6	-
5,01 - 10	18	20	-	-	1	1	22	23	30	1	5	18	19	12	1
10,01 - 15	7	7	-	-	1	1	6	4	9	-	1	6	8	1	-
15,01 - 20	5	6	1	-	-	-	5	1	4	-	-	5	6	1	-
20,01 - 30	2	4	1	-	-	-	2	1	3	-	1	1	4	1	-
30,01 - 50	1	1	-	-	-	-	1	1	1	-	-	1	1	2	-
50,01 - 70	-	-	-	-	-	-	-	-	-	-	-	-	-	-	-
70,01 - 100	-	-	-	-	-	-	-	-	-	-	-	-	-	-	-
100,01 - 200	-	-	-	-	-	-	-	-	-	-	-	-	-	-	-
200,01 +	-	-	-	-	-	-	-	-	-	-	-	-	-	-	-
ALPENGEBIET REGION DES ALPES	3	2	-	-	1	1	7	8	17	3	3	1	4	7	-
0 - 0,25	-	-	-	-	-	-	-	-	-	-	-	-	-	-	-
0,26 - 0,50	-	-	-	-	-	-	-	-	-	-	-	-	-	-	-
0,51 - 1	-	-	-	-	-	-	-	-	-	-	-	-	-	-	-
1,01 - 2	-	-	-	-	-	-	2	3	3	1	1	-	1	1	-
2,01 - 3	-	-	-	-	-	-	-	-	-	-	-	-	-	-	-
3,01 - 5	-	-	-	-	-	-	2	2	3	1	1	-	-	2	-
5,01 - 10	2	1	-	-	1	1	2	2	10	1	1	-	2	2	-
10,01 - 15	-	-	-	-	-	-	-	-	-	-	-	-	-	-	-
15,01 - 20	-	-	-	-	-	-	-	-	-	-	-	-	-	-	-
20,01 - 30	-	-	-	-	-	-	-	-	-	-	-	-	-	-	-
30,01 - 50	-	-	-	-	-	-	-	-	-	-	-	-	-	-	-
50,01 - 70	1	1	-	-	-	-	1	1	1	-	-	1	1	2	-
70,01 - 100	-	-	-	-	-	-	-	-	-	-	-	-	-	-	-
100,01 - 200	-	-	-	-	-	-	-	-	-	-	-	-	-	-	-
200,01 +	-	-	-	-	-	-	-	-	-	-	-	-	-	-	-
UEBRIGE GEBIETE AUTRES REGIONS	33	39	2	-	1	1	82	89	89	8	35	42	72	27	1
0 - 0,25	-	-	-	-	-	-	-	-	-	-	-	-	-	-	-
0,26 - 0,50	-	-	-	-	-	-	-	-	-	-	-	-	-	-	-
0,51 - 1	-	-	-	-	-	-	6	5	6	6	-	-	2	2	-
1,01 - 2	-	-	-	-	-	-	14	20	14	2	11	1	8	3	-
2,01 - 3	-	-	-	-	-	-	13	16	14	-	10	3	13	5	-
3,01 - 5	3	3	-	-	-	-	16	21	19	-	8	8	14	4	-
5,01 - 10	16	19	-	-	-	-	20	21	20	-	4	18	17	10	1
10,01 - 15	7	7	-	-	1	1	6	4	9	-	1	6	8	1	-
15,01 - 20	5	6	1	-	-	-	5	1	4	-	-	5	6	1	-
20,01 - 30	2	4	1	-	-	-	2	1	3	-	1	1	4	1	-
30,01 - 50	-	-	-	-	-	-	-	-	-	-	-	-	-	-	-
50,01 - 70	-	-	-	-	-	-	-	-	-	-	-	-	-	-	-
70,01 - 100	-	-	-	-	-	-	-	-	-	-	-	-	-	-	-
100,01 - 200	-	-	-	-	-	-	-	-	-	-	-	-	-	-	-
200,01 +	-	-	-	-	-	-	-	-	-	-	-	-	-	-	-

Main-d'œuvre, parcellement, quelques machines et effectifs d'animaux de rente, d'après le système cultural et le genre d'entreprise, 1975

Autochargeuses		Heube-lüftungs-anlagen		Melk-anlagen		Betriebe mit Silos für Rauh-lutter		Nutztierbestände										1.72	
selbst-fahrende auto-motrices	gezogene traktées	installa-tions de séchage en grange	installa-tions de traite méca-nique	Exploita-tions avec silos pour fourrage grossier	Pferde Chevaux	Rindvieh Bétail bovin						Schweine Porcs		Schafe Moutons	Ziegen Chèvres	Nutzhühner Poules			
						Betriebe mit solichem Exploi-tations	Gesamt-bestand Effectif total	Kühe Vaches	Tiere für Grossvieh-mast	Tiere für Kalber-mast	Tiere für Veeux à l'engrais	gesommerte Tiere Animaux mis à l'alpage	Total				Mutter-schweine und Zuchteber Trües et verrats		
18	17	18	19	20	21	22	23	24	25	26	27	28	29	30	31	32			
2	31	8	20	20	4	73	779	348	19	11	291	181	32	144	15	714			
-	-	-	-	-	-	-	-	-	-	-	-	-	-	-	-	-			
-	-	-	-	-	-	-	-	-	-	-	-	-	-	-	-	-			
-	1	-	-	-	-	1	-	-	-	-	-	-	-	12	-	15			
-	1	-	-	1	-	11	46	26	8	2	2	19	2	28	4	69			
-	6	1	3	-	-	18	105	45	13	2	15	13	-	-	4	64			
1	10	-	6	7	3	23	244	108	3	1	83	52	12	34	7	245			
-	6	2	3	5	-	7	132	57	1	4	51	31	8	6	-	53			
-	5	3	5	4	-	5	123	59	-	2	47	33	3	-	-	70			
-	2	1	2	2	-	2	77	30	-	1	29	3	3	17	-	-			
1	-	1	1	1	-	1	36	15	-	-	15	2	-	-	-	-			
-	-	-	-	-	-	-	-	-	-	-	-	-	-	-	-	-			
-	-	-	-	-	-	-	-	-	-	-	-	-	-	-	-	-			
-	-	-	-	-	-	-	-	-	-	-	-	-	-	-	-	-			
-	-	-	-	-	-	-	-	-	-	-	-	-	-	-	-	-			
1	1	1	2	2	-	5	65	28	-	-	23	26	8	-	-	97			
-	-	-	-	-	-	-	-	-	-	-	-	-	-	-	-	-			
-	-	-	-	-	-	-	-	-	-	-	-	-	-	-	-	-			
-	-	-	-	-	-	-	-	-	-	-	-	2	-	-	-	18			
-	-	-	-	-	-	-	-	-	-	-	-	-	-	-	-	-			
-	1	-	1	1	-	2	7	1	-	-	-	14	3	-	-	26			
-	-	-	-	-	-	2	22	12	-	-	8	8	5	-	-	53			
-	-	-	-	-	-	-	-	-	-	-	-	-	-	-	-	-			
-	-	-	-	-	-	-	-	-	-	-	-	-	-	-	-	-			
1	-	1	1	1	-	1	36	15	-	-	15	2	-	-	-	-			
-	-	-	-	-	-	-	-	-	-	-	-	-	-	-	-	-			
-	-	-	-	-	-	-	-	-	-	-	-	-	-	-	-	-			
-	-	-	-	-	-	-	-	-	-	-	-	-	-	-	-	-			
1	30	7	18	18	4	68	714	320	19	11	268	155	24	144	15	617			
-	-	-	-	-	-	-	-	-	-	-	-	-	-	-	-	-			
-	-	-	-	-	-	1	-	-	-	-	-	-	-	12	-	15			
-	1	-	-	-	-	6	16	8	2	1	2	17	2	28	4	51			
-	1	-	-	1	-	11	46	26	-	-	15	13	-	-	4	64			
-	6	1	3	-	-	16	98	44	13	2	49	14	1	47	-	172			
1	9	-	5	6	3	21	222	96	3	1	75	44	7	34	7	192			
-	6	2	3	5	-	7	132	57	1	4	51	31	8	6	-	53			
-	5	3	5	4	-	5	123	59	-	2	47	33	3	-	-	70			
-	2	1	2	2	-	2	77	30	-	1	29	3	3	17	-	-			
-	-	-	-	-	-	-	-	-	-	-	-	-	-	-	-	-			
-	-	-	-	-	-	-	-	-	-	-	-	-	-	-	-	-			
-	-	-	-	-	-	-	-	-	-	-	-	-	-	-	-	-			
-	-	-	-	-	-	-	-	-	-	-	-	-	-	-	-	-			

Main-d'œuvre, parcellement, quelques machines et effectifs d'animaux de rente, d'après le système cultural et le genre d'entreprise, 1975

Autochargeuses		Heube- lüftungs- anlagen	Melk- anlagen Installa- tions de séchage en grange	Melk- anlagen Installa- tions de traite méca- nique	Betriebe mit Silos für Rauh- futter	Nutztierbestände Animaux de rente										Schafe Moutons		Ziegen Chèvres	Nutzhühner Poules	1.72
selbst- fahrende auto- motrices	gezogene tractées					Exploita- tions avec silos pour fourrage grossier	Pferde Chevaux	Rindvieh Bétail bovin					Schweine Porcs		Total	Mutter- schweine und Zuchtschweine Truies et verrats				
		Betriebe mit solchem Exploita- tions	Gesamt- bestand Effectif total	Kühe Vaches	Tiere für Grossvieh- mast Animaux à l'engrais comme gros bétail			Tiere für Kleinvie- hmast Veaux à l'engrais	gesömmerte Tiere Animaux ms à l'alpage											
18	17	18	19	20	21	22	23	24	25	26	27	28	29	30	31	32				
1	58	29	51	47	6	79	1879	784	115	11	672	330	56	233	10	952				
-	-	-	-	-	-	-	-	-	-	-	-	-	-	-	-	-	-			
-	1	-	-	-	-	-	-	-	-	-	-	5	-	22	-	77	-			
-	2	-	1	1	3	11	48	24	3	-	15	30	1	51	10	106	-			
-	2	1	1	1	1	6	30	18	2	-	5	37	3	40	-	101	-			
-	12	1	8	6	15	197	90	4	-	-	59	75	16	-	-	161	-			
1	15	8	16	16	1	17	388	186	2	6	142	64	23	-	-	223	-			
-	9	6	10	9	1	10	299	119	-	3	126	59	5	18	-	111	-			
-	12	10	12	12	-	12	544	205	58	2	180	43	7	100	-	63	-			
-	-	1	1	1	-	1	83	36	3	-	26	-	-	-	-	-	-			
-	2	1	1	1	-	1	167	58	42	-	54	-	-	-	-	-	-			
-	1	1	1	-	-	1	110	41	-	-	62	-	-	-	-	10	-			
-	-	-	-	-	-	-	-	-	-	-	-	-	-	-	-	-	-			
-	2	3	3	3	-	4	223	88	6	1	97	1	1	-	5	17	-			
-	-	-	-	-	-	-	-	-	-	-	-	-	-	-	-	-	-			
-	-	-	-	-	-	-	-	-	-	-	-	-	-	-	-	-	-			
-	-	-	-	-	-	1	6	2	3	-	-	1	1	-	-	-	-			
-	-	-	-	-	-	-	-	-	-	-	-	-	-	-	-	-	-			
-	1	1	1	1	-	1	24	9	-	1	9	-	-	-	-	7	-			
-	-	1	1	1	-	1	83	36	3	-	26	-	-	-	-	-	-			
-	1	1	1	-	-	1	110	41	-	-	62	-	-	-	-	10	-			
-	-	-	-	-	-	-	-	-	-	-	-	-	-	-	-	-	-			
1	56	26	48	44	6	75	1656	696	109	10	575	329	55	233	5	935				
-	-	-	-	-	-	-	-	-	-	-	-	-	-	-	-	-	-			
-	1	-	-	-	-	-	-	-	-	-	-	5	-	22	-	77	-			
-	2	-	1	1	3	5	13	7	1	-	3	30	1	51	5	106	-			
-	2	1	1	1	1	10	42	22	-	-	15	16	-	2	-	101	-			
-	2	1	1	1	1	6	30	18	2	-	5	37	3	40	-	100	-			
-	12	1	8	6	15	197	90	4	-	-	59	75	16	-	-	161	-			
1	15	8	16	15	1	17	388	186	2	6	142	64	23	-	-	223	-			
-	8	5	9	8	1	9	275	110	-	2	117	59	5	18	-	104	-			
-	12	10	12	12	-	12	544	205	58	2	180	43	7	100	-	63	-			
-	-	-	-	-	-	-	-	-	-	-	-	-	-	-	-	-	-			
-	2	1	1	1	-	1	167	58	42	-	54	-	-	-	-	-	-			
-	-	-	-	-	-	-	-	-	-	-	-	-	-	-	-	-	-			
-	-	-	-	-	-	-	-	-	-	-	-	-	-	-	-	-	-			
-	-	-	-	-	-	-	-	-	-	-	-	-	-	-	-	-	-			
-	4	1	2	4	-	4	422	47	332	-	32	3	-	5	-	60	-			
-	-	-	-	-	-	-	-	-	-	-	-	-	-	-	-	-	-			
-	-	-	-	-	-	-	-	-	-	-	-	-	-	-	-	-	-			
-	1	-	-	-	-	-	-	-	-	-	-	3	-	-	-	-	-			
-	-	-	-	-	-	-	-	-	-	-	-	-	-	-	-	-	-			
-	1	1	1	1	-	1	19	14	-	-	3	-	-	-	-	-	-			
-	2	-	1	2	-	2	203	33	132	-	29	-	-	5	-	60	-			
-	-	-	-	1	-	1	200	-	200	-	-	-	-	-	-	-	-			
-	-	-	-	-	-	-	-	-	-	-	-	-	-	-	-	-	-			
-	-	-	-	-	-	-	-	-	-	-	-	-	-	-	-	-	-			
-	4	1	2	3	-	3	222	47	132	-	32	3	-	5	-	60	-			
-	-	-	-	-	-	-	-	-	-	-	-	-	-	-	-	-	-			
-	-	-	-	-	-	-	-	-	-	-	-	-	-	-	-	-	-			
-	1	-	-	-	-	-	-	-	-	-	-	3	-	-	-	-	-			
-	-	-	-	-	-	-	-	-	-	-	-	-	-	-	-	-	-			
-	-	-	-	-	-	-	-	-	-	-	-	-	-	-	-	-	-			
-	1	1	1	1	-	1	19	14	-	-	3	-	-	-	-	-	-			
-	2	-	1	2	-	2	203	33	132	-	29	-	-	5	-	60	-			
-	-	-	-	-	-	-	-	-	-	-	-	-	-	-	-	-	-			
-	-	-	-	-	-	-	-	-	-	-	-	-	-	-	-	-	-			

Arbeitskräfte, Parzellierung, ausgewählte Maschinen und Nutztierbestände nach Bodenbenutzungssystemen und Betriebsformen 1975

1.72 Bodenbenutzungssysteme Betriebsformen Betriebe mit einer Kultur- fläche von ... ha Systèmes culturaux et genres d'entreprises Exploitations dont la surface productive mesure ... ha	Arbeitskräfte Main-d'œuvre						Betriebe mit ... Parzellen (ohne Wald und Säumerungsweiden)			Verrad- und Raupen- traktoren			Einachs- traktoren, Motor- mäher	Lade- wagen
	ständig Mitarbeitend permanente			gelegentlich Mitarbeitend temporaire			Exploitations de ... parcelles (forêts et alpages non compris)			Tracteurs à 2 essieux ou à chenilles			Tracteurs monoaxes et moto- faucheu- ses	Transporter mit Selbst- ladevor- richtung
	Betriebe mit solchen Exploi- tations	Männer Hommes		Frauen Femmes		Betriebe mit solchen Exploi- tations	Männer Hommes	Frauen Femmes	1-3	4-10	11+	13	14	15
		Total	Familienfremde Etrangers à la famille	Total	Familien- angehörige Membres de la famille									
		Schweizer Suisse	Ausländer/ Etrangers											
27 - DAVON MIT MIND. 50,1% FUTTERB./COMPR. AU MOINS 50,1% DE CULT.FOURRAG.	1	3	-	2	-	-	1	1	1	-	-	2	3	-
0 - 0,25	-	-	-	-	-	-	-	-	-	-	-	-	-	-
0,26 - 0,50	-	-	-	-	-	-	-	-	-	-	-	-	-	-
0,51 - 1	-	-	-	-	-	-	-	-	-	-	-	-	-	-
1,01 - 2	-	-	-	-	-	-	-	-	-	-	-	-	-	-
2,01 - 3	-	-	-	-	-	-	-	-	-	-	-	-	-	-
3,01 - 5	-	-	-	-	-	-	-	-	-	-	-	-	-	-
5,01 - 10	-	-	-	-	-	-	1	1	1	-	1	-	-	-
10,01 - 15	-	-	-	-	-	-	-	-	-	-	-	-	-	-
15,01 - 20	-	-	-	-	-	-	-	-	-	-	-	-	-	-
20,01 - 30	-	-	-	-	-	-	-	-	-	-	-	-	-	-
30,01 - 50	-	-	-	-	-	-	-	-	-	-	-	-	-	-
50,01 - 70	1	3	-	2	-	-	-	-	-	-	1	3	-	-
70,01 - 100	-	-	-	-	-	-	-	-	-	-	-	-	-	-
100,01 - 200	-	-	-	-	-	-	-	-	-	-	-	-	-	-
200,01 +	-	-	-	-	-	-	-	-	-	-	-	-	-	-
28 GETREIDEBAUBETRIEBE EXPL. DU TYPE A CÉREALES	1	2	1	-	-	-	4	5	5	1	1	2	4	1
0 - 0,25	-	-	-	-	-	-	-	-	-	-	-	-	-	-
0,26 - 0,50	-	-	-	-	-	-	-	-	-	-	-	-	-	-
0,51 - 1	-	-	-	-	-	-	-	-	-	-	-	-	-	-
1,01 - 2	-	-	-	-	-	-	2	3	2	1	1	-	2	1
2,01 - 3	-	-	-	-	-	-	-	-	-	-	-	-	-	-
3,01 - 5	-	-	-	-	-	-	1	1	2	-	-	1	1	-
5,01 - 10	1	2	1	-	-	-	1	1	1	-	1	1	-	-
10,01 - 15	-	-	-	-	-	-	-	-	-	-	-	-	-	-
15,01 - 20	-	-	-	-	-	-	-	-	-	-	-	-	-	-
20,01 - 30	-	-	-	-	-	-	-	-	-	-	-	-	-	-
30,01 - 50	-	-	-	-	-	-	-	-	-	-	-	-	-	-
50,01 - 70	-	-	-	-	-	-	-	-	-	-	-	-	-	-
70,01 - 100	-	-	-	-	-	-	-	-	-	-	-	-	-	-
100,01 - 200	-	-	-	-	-	-	-	-	-	-	-	-	-	-
200,01 +	-	-	-	-	-	-	-	-	-	-	-	-	-	-
29 HACKFRUCHTBAUBETRIEBE EXPLOITATIONS DU TYPE A CULTURES SARCLES	23	37	1	10	7	5	28	17	27	8	5	19	48	12
0 - 0,25	-	-	-	-	-	-	-	-	-	-	-	-	-	-
0,26 - 0,50	-	-	-	-	-	-	-	-	-	-	-	-	-	-
0,51 - 1	-	-	-	-	-	-	7	9	7	6	1	-	5	3
1,01 - 2	-	-	-	-	-	-	2	3	2	1	1	-	2	2
2,01 - 3	-	-	-	-	-	-	-	-	-	-	-	-	-	-
3,01 - 5	-	-	-	-	-	-	-	-	-	-	-	-	-	-
5,01 - 10	3	3	-	-	1	1	3	3	3	-	1	2	5	-
10,01 - 15	2	2	-	-	-	-	2	-	2	-	1	1	2	-
15,01 - 20	5	6	-	1	1	1	4	1	4	-	5	9	2	-
20,01 - 30	10	17	1	4	3	2	8	1	7	-	1	9	18	5
30,01 - 50	1	3	-	1	-	-	1	-	1	-	1	1	3	-
50,01 - 70	2	6	-	4	2	1	1	-	1	1	1	4	-	-
70,01 - 100	-	-	-	-	-	-	-	-	-	-	-	-	-	-
100,01 - 200	-	-	-	-	-	-	-	-	-	-	-	-	-	-
200,01 +	-	-	-	-	-	-	-	-	-	-	-	-	-	-

Main-d'œuvre, parcellement, quelques machines et effectifs d'animaux de rente, d'après le système cultural et le genre d'entreprise, 1975

Autochargeuses		Melk- anla- gen			Nutztierbestände Animaux de rente												1.72
selbst- fahrende auto- motrices	gezogene tractées	installa- tions de séchage en grange	installa- tions de traite méca- nique	Betriebe mit Silos für Rauh- fütter	Pferde Chevaux	Rindvieh Bétail bovin						Schweine Porcs		Schafe Moutons	Ziegen Chèvres	Nutzhühner Poules	
						Betriebe mit solchem Explo- rations	Gesamt- bestand Effectif total	Kühe Vaches	Tiere für Grossvieh- mast Animaux à l'engrais comme gros bétail	Tiere für Kalber- mast Veaux à l'engrais	gesommerte Tiere Animaux mis à l'alpage	Total	Mutter- schweine und Zuchteber Truies et verrats				
16	17	18	19	20	21	22	23	24	25	26	27	28	29	30	31	32	
-	-	-	-	1	-	1	200	-	200	-	-	-	-	-	-	-	
-	-	-	-	-	-	-	-	-	-	-	-	-	-	-	-	-	
-	-	-	-	-	-	-	-	-	-	-	-	-	-	-	-	-	
-	-	-	-	-	-	-	-	-	-	-	-	-	-	-	-	-	
-	-	-	-	-	-	-	-	-	-	-	-	-	-	-	-	-	
-	-	-	-	1	-	1	200	-	200	-	-	-	-	-	-	-	
-	-	-	-	-	-	-	-	-	-	-	-	-	-	-	-	-	
-	1	-	-	1	5	2	22	2	-	-	6	6	2	17	-	40	
-	-	-	-	-	-	-	-	-	-	-	-	-	-	-	-	-	
-	-	-	-	-	-	-	-	-	-	-	-	4	2	17	-	30	
-	-	-	-	-	-	1	6	2	-	-	-	2	-	-	-	10	
-	1	-	-	1	5	1	16	-	-	-	6	-	-	-	-	-	
-	-	-	-	-	-	-	-	-	-	-	-	-	-	-	-	-	
-	-	-	-	-	-	-	-	-	-	-	-	-	-	-	-	-	
-	-	-	-	-	-	-	-	-	-	-	-	-	-	-	-	-	
-	21	14	19	21	4	24	816	226	266	1	237	143	6	-	-	186	
-	-	-	-	-	-	-	-	-	-	-	-	-	-	-	-	-	
-	-	-	-	-	-	1	2	2	-	-	-	37	-	-	-	25	
-	-	-	-	-	-	-	-	-	-	-	-	11	3	-	-	-	
-	3	1	2	2	-	3	39	15	5	-	15	3	-	-	-	15	
-	2	1	1	2	-	2	29	6	2	-	-	3	-	-	-	25	
-	5	2	5	4	-	5	156	53	35	-	42	35	2	-	-	54	
-	9	8	9	10	4	10	308	130	6	1	122	54	1	-	-	67	
-	1	1	1	1	-	1	36	20	-	-	16	-	-	-	-	-	
-	1	1	1	2	-	2	246	-	218	-	42	-	-	-	-	-	
-	-	-	-	-	-	-	-	-	-	-	-	-	-	-	-	-	
-	-	-	-	-	-	-	-	-	-	-	-	-	-	-	-	-	

**Arbeitskräfte, Parzellierung, ausgewählte Maschinen und Nutztierbestände
nach Bodenbenutzungssystemen und Betriebsformen 1975**

1.72 Bodenbenutzungssysteme Betriebsformen Betriebe mit einer Kultur- fläche von ... ha Systèmes culturaux et genres d'exploitations Exploitations dont la surface productive mesure ... ha	Arbeitskräfte Main-d'œuvre									Betriebe mit ... Parzellen (ohne Wald und Sämlingssweiden)			Vierrad- und Raupen- traktoren	Einachs- traktoren, Motor- mäher	Lade- wagen
	ständig mitarbeitend permanente						gelegentlich mitarbeitend temporaire			Exploitations de ... parcelles (forêts et alpages non compris)			Tracteurs à 2 essieux ou à chenilles	Tracteurs monobax et moto- faucheu- ses	Transporter mit Selbst- ladevor- richtung Transport- eurs avec dispositif auto- chargeur
	Betriebe mit solchen Exploi- tations	Männer Hommes			Frauen Femmes			Betriebe mit solchen Exploi- tations	Männer Hommes	Frauen Femmes	1-3	4-10			
		Total	Familienfremde Étrangers à la famille	Schweizer Suisse	Ausländer Étrangers	Total	Familien- angehörige Membres de la famille								
		1	2	3	4	5	6	7	8	9	10	11	12	13	14
30 KOMBINIERTE ACKERBAU- BETRIEBE/EXPL. DU TYPE A CULT. COMPINÉES -TOTAL	10	17	-	3	3	3	7	4	9	-	3	7	19	4	-
0 - 0,25	-	-	-	-	-	-	-	-	-	-	-	-	-	-	-
0,26 - 0,50	-	-	-	-	-	-	-	-	-	-	-	-	-	-	-
0,51 - 1	-	-	-	-	-	-	-	-	-	-	-	-	-	-	-
1,01 - 2	-	-	-	-	-	-	-	-	-	-	-	-	-	-	-
2,01 - 3	-	-	-	-	-	-	-	-	-	-	-	-	-	-	-
3,01 - 5	-	-	-	-	-	-	-	-	-	-	-	-	-	-	-
5,01 - 10	1	1	-	-	-	-	1	2	1	-	-	1	1	-	-
10,01 - 15	2	4	-	-	-	-	2	1	3	-	1	1	5	2	-
15,01 - 20	1	1	-	-	1	1	-	-	-	-	1	-	1	-	-
20,01 - 30	3	5	-	-	1	1	2	-	3	-	1	2	5	1	-
30,01 - 50	2	2	-	-	1	1	1	1	1	-	-	2	4	1	-
50,01 - 70	1	4	-	3	-	-	1	-	1	-	-	1	3	-	-
70,01 - 100	-	-	-	-	-	-	-	-	-	-	-	-	-	-	-
100,01 - 200	-	-	-	-	-	-	-	-	-	-	-	-	-	-	-
200,01 +	-	-	-	-	-	-	-	-	-	-	-	-	-	-	-
ALPENGEBIET REGION DES ALPES	1	2	-	-	-	-	1	1	2	-	1	-	2	1	-
0 - 0,25	-	-	-	-	-	-	-	-	-	-	-	-	-	-	-
0,26 - 0,50	-	-	-	-	-	-	-	-	-	-	-	-	-	-	-
0,51 - 1	-	-	-	-	-	-	-	-	-	-	-	-	-	-	-
1,01 - 2	-	-	-	-	-	-	-	-	-	-	-	-	-	-	-
2,01 - 3	-	-	-	-	-	-	-	-	-	-	-	-	-	-	-
3,01 - 5	-	-	-	-	-	-	-	-	-	-	-	-	-	-	-
5,01 - 10	-	-	-	-	-	-	-	-	-	-	-	-	-	-	-
10,01 - 15	1	2	-	-	-	-	1	1	2	-	1	-	2	1	-
15,01 - 20	-	-	-	-	-	-	-	-	-	-	-	-	-	-	-
20,01 - 30	-	-	-	-	-	-	-	-	-	-	-	-	-	-	-
30,01 - 50	-	-	-	-	-	-	-	-	-	-	-	-	-	-	-
50,01 - 70	-	-	-	-	-	-	-	-	-	-	-	-	-	-	-
70,01 - 100	-	-	-	-	-	-	-	-	-	-	-	-	-	-	-
100,01 - 200	-	-	-	-	-	-	-	-	-	-	-	-	-	-	-
200,01 +	-	-	-	-	-	-	-	-	-	-	-	-	-	-	-
UEBRIGE GEBIETE AUTRES REGIONS	9	15	-	3	3	3	6	3	7	-	2	7	17	3	-
0 - 0,25	-	-	-	-	-	-	-	-	-	-	-	-	-	-	-
0,26 - 0,50	-	-	-	-	-	-	-	-	-	-	-	-	-	-	-
0,51 - 1	-	-	-	-	-	-	-	-	-	-	-	-	-	-	-
1,01 - 2	-	-	-	-	-	-	-	-	-	-	-	-	-	-	-
2,01 - 3	-	-	-	-	-	-	-	-	-	-	-	-	-	-	-
3,01 - 5	-	-	-	-	-	-	-	-	-	-	-	-	-	-	-
5,01 - 10	1	1	-	-	-	-	1	2	1	-	-	1	1	-	-
10,01 - 15	1	2	-	-	-	-	1	1	1	-	-	1	3	1	-
15,01 - 20	1	1	-	-	1	1	-	-	-	-	1	-	1	-	-
20,01 - 30	3	5	-	-	1	1	2	-	3	-	1	2	5	1	-
30,01 - 50	2	2	-	-	1	1	1	1	1	-	-	2	4	1	-
50,01 - 70	1	4	-	3	-	-	1	-	1	-	-	1	3	-	-
70,01 - 100	-	-	-	-	-	-	-	-	-	-	-	-	-	-	-
100,01 - 200	-	-	-	-	-	-	-	-	-	-	-	-	-	-	-
200,01 +	-	-	-	-	-	-	-	-	-	-	-	-	-	-	-

Main-d'œuvre, parcellement, quelques machines et effectifs d'animaux de rente, d'après le système cultural et le genre d'entreprise, 1975

Autochargeuses		Heube- lüftungs- anlagen	Melk- anlagen Installations de traite méca- nique	Betriebe mit Silos für Rau- futter Exploita- tions avec silos pour fourrage grossier	Nutztierbestände Animaux de rente								Schweine Porcs		Schafe Moutons	Ziegen Chèvres	Nutzhühner Poules	1.72
selbst- fahrende auto- motrices	gezogene tractées				Pferde Chevaux	Rindvieh Bétail bovin					Total	Mutter- schweine und Zuchteber Truies et verrats						
		Betriebe mit solchem Exploita- tions	Gesamt- bestand Effectif total	Kuhe Vaches		Tiere für Grossvieh- mast Animaux à l'engrais comme gros bétail	Tiere für Kalber- mast Veaux à l'engrais	gesdümmerte Tiere Animaux mis à l'alpage										
18	17	18	19	20	21	22	23	24	25	26	27	28	29	30	31	32		
-	8	5	10	10	2	10	480	221	-	4	152	214	6	20	-	222		
-	-	-	-	-	-	-	-	-	-	-	-	-	-	-	-	-	-	
-	-	-	-	-	-	-	-	-	-	-	-	-	-	-	-	-	-	
-	-	-	-	-	-	-	-	-	-	-	-	-	-	-	-	-	-	
-	1	1	1	1	-	1	9	5	-	-	7	26	1	20	-	16		
-	2	-	3	2	2	2	48	17	-	-	15	22	5	-	-	136		
-	1	-	-	1	-	1	47	20	-	-	16	2	-	-	-	-		
-	2	3	3	3	-	3	121	58	-	-	20	8	-	-	-	20		
-	1	1	2	2	-	2	105	57	-	-	18	-	-	-	-	-		
-	1	-	1	1	-	1	150	64	-	4	76	156	-	-	-	50		
-	-	-	-	-	-	-	-	-	-	-	-	-	-	-	-	-	-	
-	-	-	-	-	-	-	-	-	-	-	-	-	-	-	-	-	-	
-	1	-	1	1	1	1	14	5	-	-	5	-	-	-	-	12		
-	-	-	-	-	-	-	-	-	-	-	-	-	-	-	-	-	-	
-	-	-	-	-	-	-	-	-	-	-	-	-	-	-	-	-	-	
-	-	-	-	-	-	-	-	-	-	-	-	-	-	-	-	-	-	
-	-	-	-	-	-	-	-	-	-	-	-	-	-	-	-	-	-	
-	1	-	1	1	1	1	14	5	-	-	5	-	-	-	-	12		
-	-	-	-	-	-	-	-	-	-	-	-	-	-	-	-	-	-	
-	-	-	-	-	-	-	-	-	-	-	-	-	-	-	-	-	-	
-	-	-	-	-	-	-	-	-	-	-	-	-	-	-	-	-	-	
-	-	-	-	-	-	-	-	-	-	-	-	-	-	-	-	-	-	
-	7	5	9	9	1	9	466	216	-	4	147	214	6	20	-	210		
-	-	-	-	-	-	-	-	-	-	-	-	-	-	-	-	-	-	
-	-	-	-	-	-	-	-	-	-	-	-	-	-	-	-	-	-	
-	-	-	-	-	-	-	-	-	-	-	-	-	-	-	-	-	-	
-	1	1	1	1	-	1	9	5	-	-	7	26	1	20	-	16		
-	1	-	2	1	1	1	34	12	-	-	10	22	5	-	-	124		
-	1	-	-	1	-	1	47	20	-	-	16	2	-	-	-	-		
-	2	3	3	3	-	3	121	58	-	-	20	8	-	-	-	20		
-	1	1	2	2	-	2	105	57	-	-	18	-	-	-	-	-		
-	1	-	1	1	-	1	150	64	-	4	76	156	-	-	-	50		
-	-	-	-	-	-	-	-	-	-	-	-	-	-	-	-	-	-	
-	-	-	-	-	-	-	-	-	-	-	-	-	-	-	-	-	-	

Arbeitskräfte, Parzellierung, ausgewählte Maschinen und Nutztierbestände nach Bodenbenutzungssystemen und Betriebsformen 1975

1.72 Bodenbenutzungssysteme Betriebsformen Betriebe mit einer Kultur- fläche von ... ha Systèmes culturaux et genres d'entreprises Exploitations dont la surface productive mesure ... ha	Arbeitskräfte Main-d'œuvre						Betriebe mit ... Parzellen (ohne Wald und Sämlerungsweiden) Exploitations de ... parcelles (forêts et alpages non compris)			Vorrad- und Raupen- traktoren Tracteurs à 2 essieux ou à chenilles	Einachs- traktoren, Motor- mäher Tracteurs monoaxes et moto- faucheu- ses	Lade- wagen Transporter mit Selbst- ladevor- richtung Transport- eurs avec dispositif auto- chargeur			
	ständig mitarbeitend permanente			gelegentlich mitarbeitend temporaire			Betriebe mit solchen Exploi- tations	Männer Hommes	Frauen Femmes				1-3	4-10	11+
	Betriebe mit solchen Exploi- tations	Männer Hommes		Frauen Femmes		Total									
		Total	Familienfremde Étrangers à la famille	Total	Familien- angehörige Membres de la famille										
	1	2	3	4	5	6	7	8	9	10	11	12	13	14	15
31 - DAVON M. VORHERRSCH. GETREIDEBAU/DDNT AVEC PREDOMIN. DES CEREALES	1	1	-	-	-	-	1	-	1	-	-	1	2	1	-
0 - 0,25	-	-	-	-	-	-	-	-	-	-	-	-	-	-	-
0,26 - 0,50	-	-	-	-	-	-	-	-	-	-	-	-	-	-	-
0,51 - 1	-	-	-	-	-	-	-	-	-	-	-	-	-	-	-
1,01 - 2	-	-	-	-	-	-	-	-	-	-	-	-	-	-	-
2,01 - 3	-	-	-	-	-	-	-	-	-	-	-	-	-	-	-
3,01 - 5	-	-	-	-	-	-	-	-	-	-	-	-	-	-	-
5,01 - 10	-	-	-	-	-	-	-	-	-	-	-	-	-	-	-
10,01 - 15	-	-	-	-	-	-	-	-	-	-	-	-	-	-	-
15,01 - 20	-	-	-	-	-	-	-	-	-	-	-	-	-	-	-
20,01 - 30	1	1	-	-	-	-	1	-	1	-	-	1	2	1	-
30,01 - 50	-	-	-	-	-	-	-	-	-	-	-	-	-	-	-
50,01 - 70	-	-	-	-	-	-	-	-	-	-	-	-	-	-	-
70,01 - 100	-	-	-	-	-	-	-	-	-	-	-	-	-	-	-
100,01 - 200	-	-	-	-	-	-	-	-	-	-	-	-	-	-	-
200,01 +	-	-	-	-	-	-	-	-	-	-	-	-	-	-	-
33 - DAV. M. VORHER. KUNST- U. ACKERFUTTERB/DONT AV. PREDOM. DES MEL. FOURRAG.	9	16	-	3	3	3	6	4	8	-	3	6	17	3	-
0 - 0,25	-	-	-	-	-	-	-	-	-	-	-	-	-	-	-
0,26 - 0,50	-	-	-	-	-	-	-	-	-	-	-	-	-	-	-
0,51 - 1	-	-	-	-	-	-	-	-	-	-	-	-	-	-	-
1,01 - 2	-	-	-	-	-	-	-	-	-	-	-	-	-	-	-
2,01 - 3	-	-	-	-	-	-	-	-	-	-	-	-	-	-	-
3,01 - 5	-	-	-	-	-	-	-	-	-	-	-	-	-	-	-
5,01 - 10	1	1	-	-	-	-	1	2	1	-	-	1	1	-	-
10,01 - 15	2	4	-	-	-	-	2	1	3	-	1	1	5	2	-
15,01 - 20	1	1	-	-	1	1	1	-	1	-	1	1	1	-	-
20,01 - 30	2	4	-	-	1	1	1	-	2	-	1	1	3	-	-
30,01 - 50	2	2	-	-	1	1	1	1	1	-	2	4	1	-	-
50,01 - 70	1	4	-	3	-	-	1	-	1	-	1	3	-	-	-
70,01 - 100	-	-	-	-	-	-	-	-	-	-	-	-	-	-	-
100,01 - 200	-	-	-	-	-	-	-	-	-	-	-	-	-	-	-
200,01 +	-	-	-	-	-	-	-	-	-	-	-	-	-	-	-
ALPENGEBIET REGION DES ALPES	1	2	-	-	-	-	1	1	2	-	1	-	2	1	-
0 - 0,25	-	-	-	-	-	-	-	-	-	-	-	-	-	-	-
0,26 - 0,50	-	-	-	-	-	-	-	-	-	-	-	-	-	-	-
0,51 - 1	-	-	-	-	-	-	-	-	-	-	-	-	-	-	-
1,01 - 2	-	-	-	-	-	-	-	-	-	-	-	-	-	-	-
2,01 - 3	-	-	-	-	-	-	-	-	-	-	-	-	-	-	-
3,01 - 5	-	-	-	-	-	-	-	-	-	-	-	-	-	-	-
5,01 - 10	-	-	-	-	-	-	-	-	-	-	-	-	-	-	-
10,01 - 15	1	2	-	-	-	-	1	1	2	-	1	-	2	1	-
15,01 - 20	-	-	-	-	-	-	-	-	-	-	-	-	-	-	-
20,01 - 30	-	-	-	-	-	-	-	-	-	-	-	-	-	-	-
30,01 - 50	-	-	-	-	-	-	-	-	-	-	-	-	-	-	-
50,01 - 70	-	-	-	-	-	-	-	-	-	-	-	-	-	-	-
70,01 - 100	-	-	-	-	-	-	-	-	-	-	-	-	-	-	-
100,01 - 200	-	-	-	-	-	-	-	-	-	-	-	-	-	-	-
200,01 +	-	-	-	-	-	-	-	-	-	-	-	-	-	-	-
UEBRIGE GEBIETE AUTRES REGIONS	8	14	-	3	3	3	5	3	6	-	2	6	15	2	-
0 - 0,25	-	-	-	-	-	-	-	-	-	-	-	-	-	-	-
0,26 - 0,50	-	-	-	-	-	-	-	-	-	-	-	-	-	-	-
0,51 - 1	-	-	-	-	-	-	-	-	-	-	-	-	-	-	-
1,01 - 2	-	-	-	-	-	-	-	-	-	-	-	-	-	-	-
2,01 - 3	-	-	-	-	-	-	-	-	-	-	-	-	-	-	-
3,01 - 5	-	-	-	-	-	-	-	-	-	-	-	-	-	-	-
5,01 - 10	1	1	-	-	-	-	1	2	1	-	-	1	1	-	-
10,01 - 15	1	2	-	-	-	-	1	-	1	-	-	1	3	1	-
15,01 - 20	1	1	-	-	1	1	-	-	-	-	1	1	1	-	-
20,01 - 30	2	4	-	-	1	1	1	-	2	-	1	1	3	-	-
30,01 - 50	2	2	-	-	1	1	1	1	1	-	2	4	1	-	-
50,01 - 70	1	4	-	3	-	-	1	-	1	-	1	3	-	-	-
70,01 - 100	-	-	-	-	-	-	-	-	-	-	-	-	-	-	-
100,01 - 200	-	-	-	-	-	-	-	-	-	-	-	-	-	-	-
200,01 +	-	-	-	-	-	-	-	-	-	-	-	-	-	-	-
34 UEBRIGE BETRIEBE AUTRES EXPLOITATIONS	1	2	-	-	-	-	2	1	1	-	-	1	2	-	-
0 - 0,25	-	-	-	-	-	-	-	-	-	-	-	-	-	-	-
0,26 - 0,50	-	-	-	-	-	-	-	-	-	-	-	-	-	-	-
0,51 - 1	-	-	-	-	-	-	-	-	-	-	-	-	-	-	-
1,01 - 2	-	-	-	-	-	-	-	-	-	-	-	-	-	-	-
2,01 - 3	-	-	-	-	-	-	-	-	-	-	-	-	-	-	-
3,01 - 5	-	-	-	-	-	-	-	-	-	-	-	-	-	-	-
5,01 - 10	-	-	-	-	-	-	-	-	-	-	-	-	-	-	-
10,01 - 15	-	-	-	-	-	-	-	-	-	-	-	-	-	-	-
15,01 - 20	-	-	-	-	-	-	-	-	-	-	-	-	-	-	-
20,01 - 30	-	-	-	-	-	-	-	-	-	-	-	-	-	-	-
30,01 - 50	-	-	-	-	-	-	-	-	-	-	-	-	-	-	-
50,01 - 70	1	2	-	-	-	-	1	2	1	-	-	1	2	-	-
70,01 - 100	-	-	-	-	-	-	-	-	-	-	-	-	-	-	-
100,01 - 200	-	-	-	-	-	-	-	-	-	-	-	-	-	-	-
200,01 +	-	-	-	-	-	-	-	-	-	-	-	-	-	-	-

Main-d'œuvre, parcellement, quelques machines et effectifs d'animaux de rente, d'après le système cultural et le genre d'entreprise, 1975

Autochargeuses		Heube-lüftungs-anlagen		Melk-anlagen	Betriebe mit Silos für Rauhfutter	Nutztierbestände							Animaux de rente				1.72
selbst-fahrende auto-motrices	gezogene tractées	installa-tions de séchage en grange	installa-tions de traite méca-nique	Exploita-tions avec silos pour fourrage grossier	Pferde Chevaux	Rindvieh Bétail bovin						Schweine Porcs		Schafe Moutons	Ziegen Chèvres	Nutzhühner Poules	
						Betriebe mit soichem Exploita-tions	Gesamt-bestand Effectif total	Kuhe Vaches	Tiere für Grossvieh-mast	Tiere für Kalber-mast	gesommerte Tiere	Total	Mutter-schweine und Zuchteber Truies et verrats				
16	17	18	19	20	21	22	23	24	25	26	27	28	29	30	31	32	
-	1	2	1	1	-	1	36	18	-	-	8	2	-	-	-	20	
-	-	-	-	-	-	-	-	-	-	-	-	-	-	-	-	-	
-	1	2	1	1	-	1	36	18	-	-	8	2	-	-	-	20	
-	-	-	-	-	-	-	-	-	-	-	-	-	-	-	-	-	
-	7	3	9	9	2	9	444	203	-	4	144	212	6	20	-	202	
-	-	-	-	-	-	-	-	-	-	-	-	-	-	-	-	-	
-	1	1	1	1	-	1	9	5	-	-	7	26	1	20	-	16	
-	2	-	3	2	2	2	48	17	-	-	15	22	5	-	-	136	
-	1	-	-	1	-	1	47	20	-	-	16	2	-	-	-	-	
-	1	1	2	2	-	2	85	40	-	-	12	6	-	-	-	-	
-	1	1	2	2	-	2	105	57	-	-	18	-	-	-	-	-	
-	1	-	1	1	-	1	150	64	-	4	76	156	-	-	-	50	
-	-	-	-	-	-	-	-	-	-	-	-	-	-	-	-	-	
-	1	-	1	1	1	1	14	5	-	-	5	-	-	-	-	12	
-	-	-	-	-	-	-	-	-	-	-	-	-	-	-	-	-	
-	-	-	-	-	-	-	-	-	-	-	-	-	-	-	-	-	
-	1	-	1	1	1	1	14	5	-	-	5	-	-	-	-	12	
-	-	-	-	-	-	-	-	-	-	-	-	-	-	-	-	-	
-	-	-	-	-	-	-	-	-	-	-	-	-	-	-	-	-	
-	6	3	8	8	1	8	430	198	-	4	139	212	6	20	-	190	
-	-	-	-	-	-	-	-	-	-	-	-	-	-	-	-	-	
-	-	-	-	-	-	-	-	-	-	-	-	-	-	-	-	-	
-	1	1	1	1	-	1	9	5	-	-	7	26	1	20	-	16	
-	1	-	2	1	1	1	34	12	-	-	10	22	5	-	-	124	
-	1	-	-	1	-	1	47	20	-	-	16	2	-	-	-	-	
-	1	1	2	2	-	2	85	40	-	-	12	6	-	-	-	-	
-	1	1	2	2	-	2	105	57	-	-	18	-	-	-	-	-	
-	1	-	1	1	-	1	150	64	-	4	76	156	-	-	-	50	
-	-	-	-	-	-	-	-	-	-	-	-	-	-	-	-	-	
-	1	1	1	1	-	1	103	16	66	-	11	-	-	-	-	-	
-	-	-	-	-	-	-	-	-	-	-	-	-	-	-	-	-	
-	-	-	-	-	-	-	-	-	-	-	-	-	-	-	-	-	
-	1	1	1	1	-	1	103	16	66	-	11	-	-	-	-	-	
-	-	-	-	-	-	-	-	-	-	-	-	-	-	-	-	-	
-	-	-	-	-	-	-	-	-	-	-	-	-	-	-	-	-	

Kulturfläche, offenes Ackerland, Futterbau, Rebland und obstbauliche Intensivkulturen nach Bodenbenutzungssystemen und Betriebsformen 1975

Flächenangaben in Aren

1.73 Bodenbenutzungssysteme Betriebsformen Betriebe mit einer Kulturfläche von ... ha Systèmes culturaux et genres d'entreprises Exploitations dont la surface productive mesure ... ha	Zahl der Landwirtschaftsbetriebe Nombre des exploitations agricoles		Kulturfläche (inkl. umgerechnete Sommergrünweiden) Surface productive (y compris surface réduite des alpages)	Eigenes Land (ohne Wald und Sommergrünweiden) Terrain en propre (sauf forêts et surface réduite des alpages)	Wald Forêts	Offenes Ackerland						
	Total	von hauptberuflichen Landwirten des agriculteurs de profession				Betriebe Exploitations	Gesamtfläche Surface totale	Getreide Céréales		Knollen- und Wurzelgewächse Tubercules et plantes-racines		
			Betriebe Exploitations	Gesamtfläche Surface totale	Betriebe Exploitations			Gesamtfläche Surface totale	Kartoffeln Pommes de terre			
		1	2	3	4	5	6	7	8	9	10	11
LIECHTENSTEIN	582	191	393187	93187	4030	356	92997	194	18124	303	14168	5647
0 - 0,25	53	-	610	579	10	18	193	4	43	16	110	110
0,26 - 0,50	48	-	1737	1401	92	19	227	4	48	17	163	127
0,51 - 1	62	-	4541	3189	226	26	510	10	99	22	279	225
1,01 - 2	88	5	12742	7457	393	47	1680	20	501	42	467	454
2,01 - 3	50	1	12491	6994	209	33	1121	14	211	30	321	305
3,01 - 5	71	13	28189	14009	753	39	2895	23	1000	34	504	371
5,01 - 10	83	51	61255	19707	1104	61	4937	36	1615	54	914	716
10,01 - 15	44	41	55343	11894	339	37	10196	27	3016	28	1467	781
15,01 - 20	34	32	59529	9401	587	28	9961	19	1928	24	1954	541
20,01 - 30	32	32	76259	8490	152	32	24876	25	3274	27	3515	480
30,01 - 50	11	10	42126	3170	55	10	15111	8	1907	7	1952	85
50,01 - 70	5	5	30532	6536	-	5	19850	4	4482	2	2622	1452
70,01 - 100	1	1	7833	360	110	1	1440	-	-	-	-	-
100,01 - 200	-	-	-	-	-	-	-	-	-	-	-	-
200,01 +	-	-	-	-	-	-	-	-	-	-	-	-
ALPENGEBIET REGION DES ALPES	132	23	72581	23715	1128	32	3732	4	459	27	394	191
0 - 0,25	10	-	47	43	-	1	4	-	-	1	4	4
0,26 - 0,50	8	-	255	265	11	2	11	-	-	2	11	11
0,51 - 1	13	-	972	799	17	-	-	-	-	-	-	-
1,01 - 2	24	-	3524	2344	169	5	32	-	-	5	32	32
2,01 - 3	14	-	3524	2400	64	3	42	1	15	3	27	24
3,01 - 5	23	1	8831	5737	364	5	35	-	-	5	35	35
5,01 - 10	22	8	16296	7135	289	9	161	-	-	9	82	82
10,01 - 15	10	8	12112	2449	4	3	792	2	269	2	203	3
15,01 - 20	4	3	7336	1599	100	1	180	-	-	-	-	-
20,01 - 30	-	-	-	-	-	-	-	-	-	-	-	-
30,01 - 50	3	2	11851	584	-	2	1035	1	175	-	-	-
50,01 - 70	-	-	-	-	-	-	-	-	-	-	-	-
70,01 - 100	1	1	7833	360	110	1	1440	-	-	-	-	-
100,01 - 200	-	-	-	-	-	-	-	-	-	-	-	-
200,01 +	-	-	-	-	-	-	-	-	-	-	-	-
04 WEINBAUBETRIEBE I EXPLOITAT.VITICOLES I	2	-	141	88	-	-	-	-	-	-	-	-
0 - 0,25	1	-	-	-	-	-	-	-	-	-	-	-
0,26 - 0,50	1	-	48	52	-	-	-	-	-	-	-	-
0,51 - 1	1	-	93	36	-	-	-	-	-	-	-	-
1,01 - 2	-	-	-	-	-	-	-	-	-	-	-	-
2,01 - 3	-	-	-	-	-	-	-	-	-	-	-	-
3,01 - 5	-	-	-	-	-	-	-	-	-	-	-	-
5,01 - 10	-	-	-	-	-	-	-	-	-	-	-	-
10,01 - 15	-	-	-	-	-	-	-	-	-	-	-	-
15,01 - 20	-	-	-	-	-	-	-	-	-	-	-	-
20,01 - 30	-	-	-	-	-	-	-	-	-	-	-	-
30,01 - 50	-	-	-	-	-	-	-	-	-	-	-	-
50,01 - 70	-	-	-	-	-	-	-	-	-	-	-	-
70,01 - 100	-	-	-	-	-	-	-	-	-	-	-	-
100,01 - 200	-	-	-	-	-	-	-	-	-	-	-	-
200,01 +	-	-	-	-	-	-	-	-	-	-	-	-
05 WEINBAUBETRIEBE II EXPLOITAT.VITICOLES II	15	2	962	778	7	-	-	-	-	-	-	-
0 - 0,25	6	-	93	93	-	-	-	-	-	-	-	-
0,26 - 0,50	5	-	177	157	-	-	-	-	-	-	-	-
0,51 - 1	1	-	65	5	-	-	-	-	-	-	-	-
1,01 - 2	2	1	277	123	7	-	-	-	-	-	-	-
2,01 - 3	-	-	-	-	-	-	-	-	-	-	-	-
3,01 - 5	1	1	350	400	-	-	-	-	-	-	-	-
5,01 - 10	-	-	-	-	-	-	-	-	-	-	-	-
10,01 - 15	-	-	-	-	-	-	-	-	-	-	-	-
15,01 - 20	-	-	-	-	-	-	-	-	-	-	-	-
20,01 - 30	-	-	-	-	-	-	-	-	-	-	-	-
30,01 - 50	-	-	-	-	-	-	-	-	-	-	-	-
50,01 - 70	-	-	-	-	-	-	-	-	-	-	-	-
70,01 - 100	-	-	-	-	-	-	-	-	-	-	-	-
100,01 - 200	-	-	-	-	-	-	-	-	-	-	-	-
200,01 +	-	-	-	-	-	-	-	-	-	-	-	-
06 INTENSIVOBSTBETRIEBE CULT.FRUIT.INTENSIVES	4	1	638	434	24	1	41	-	-	1	13	13
0 - 0,25	1	-	20	20	-	-	-	-	-	-	-	-
0,26 - 0,50	1	-	40	49	11	-	-	-	-	-	-	-
0,51 - 1	-	-	-	-	-	-	-	-	-	-	-	-
1,01 - 2	1	-	151	5	-	-	-	-	-	-	-	-
2,01 - 3	-	-	-	-	-	1	41	-	-	1	13	13
3,01 - 5	1	1	427	360	13	-	-	-	-	-	-	-
5,01 - 10	-	-	-	-	-	-	-	-	-	-	-	-
10,01 - 15	-	-	-	-	-	-	-	-	-	-	-	-
15,01 - 20	-	-	-	-	-	-	-	-	-	-	-	-
20,01 - 30	-	-	-	-	-	-	-	-	-	-	-	-
30,01 - 50	-	-	-	-	-	-	-	-	-	-	-	-
50,01 - 70	-	-	-	-	-	-	-	-	-	-	-	-
70,01 - 100	-	-	-	-	-	-	-	-	-	-	-	-
100,01 - 200	-	-	-	-	-	-	-	-	-	-	-	-
200,01 +	-	-	-	-	-	-	-	-	-	-	-	-

Surface productive, terres ouvertes, cultures fourragères, vignes et cultures fruitières intensives, d'après les systèmes culturaux et le genre d'entreprise, 1975

Surface en ares

Terres ouvertes					Futterbau Cultures fourragères						Rebland Vignes		Obstbau- liche Inten- sivkulturen	Beeren- kulturen	Sireue-und Torfland	1.73
Freilandgemüse Légumes de pleine terre		Andere Ackergewächse Autres cultures des champs			Betriebe Exploita- tions	Gesamtfläche Surface totale	Kunsthweesen Prairies artificielles		Naturweesen (ohne Maier- sässe und Walden)	Betriebe Exploita- tions	Gesamt- fläche Surface totale	Cultures fruitières intensives	Cultures de petits fruits	Marais à lutière et tourbières	Übriges Kulturland (ohne Wald)	
Betriebe Exploi- tations	Gesamt- fläche Surface totale	Gesamtfläche Surface totale	Raps Colza	Tabak			Betriebe Exploi- tations	Gesamt- fläche Surface totale								Prairies natu- relles (sauf mayens et pâturages)
13	14	15	16	17	18	19	20	21	22	23	24	25	26	27	28	
131	18174	42531	-	-	518	287793	46	5935	221607	28	1177	478	-	6610	102	
11	40	-	-	-	16	277	-	-	235	7	102	24	-	-	4	
6	16	-	-	-	41	1164	-	-	1011	6	200	20	-	25	9	
10	119	13	-	-	58	3581	1	7	3448	3	136	36	-	51	1	
16	607	105	-	-	81	10046	-	-	9142	4	300	72	-	249	2	
9	424	165	-	-	48	11048	3	52	9708	1	7	-	-	95	11	
10	888	503	-	-	69	23139	4	72	20571	4	407	200	-	794	1	
18	631	1877	-	-	82	53694	11	812	42542	1	14	48	-	1386	72	
15	1503	4210	-	-	43	44004	5	205	36161	1	5	13	-	786	-	
13	2109	3970	-	-	34	47664	4	445	33586	-	-	-	-	1317	-	
18	5013	13074	-	-	30	49873	10	1318	35056	-	-	65	-	1293	-	
3	4229	7023	-	-	11	26488	4	1395	19211	1	6	-	-	464	2	
2	2595	10151	-	-	4	10682	3	1485	5600	-	-	-	-	-	-	
-	-	1440	-	-	1	6133	1	144	5336	-	-	-	-	150	-	
-	-	-	-	-	-	-	-	-	-	-	-	-	-	-	-	
1	7	2872	-	-	123	66455	3	624	57127	-	-	-	-	1266	-	
-	-	-	-	-	2	43	-	-	43	-	-	-	-	-	-	
-	-	-	-	-	7	208	-	-	208	-	-	-	-	25	-	
-	-	-	-	-	13	955	-	-	955	-	-	-	-	-	-	
-	-	-	-	-	24	3148	-	-	2929	-	-	-	-	175	-	
-	-	-	-	-	14	3418	-	-	3401	-	-	-	-	-	-	
-	-	-	-	-	23	8239	-	-	7811	-	-	-	-	193	-	
1	7	72	-	-	22	15553	-	-	13443	-	-	-	-	293	-	
-	-	320	-	-	10	11316	-	-	9769	-	-	-	-	-	-	
-	-	180	-	-	4	6776	1	180	4602	-	-	-	-	280	-	
-	-	-	-	-	-	-	-	-	-	-	-	-	-	-	-	
-	-	860	-	-	3	10666	1	300	8630	-	-	-	-	150	-	
-	-	1440	-	-	1	6133	1	144	5336	-	-	-	-	150	-	
-	-	-	-	-	-	-	-	-	-	-	-	-	-	-	-	
-	-	-	-	-	-	-	-	-	-	-	-	-	-	-	-	
-	-	-	-	-	1	25	-	-	25	2	80	36	-	-	-	
-	-	-	-	-	1	25	-	-	25	1	23	-	-	-	-	
-	-	-	-	-	-	-	-	-	-	1	57	36	-	-	-	
-	-	-	-	-	-	-	-	-	-	-	-	-	-	-	-	
-	-	-	-	-	-	-	-	-	-	-	-	-	-	-	-	
-	-	-	-	-	-	-	-	-	-	-	-	-	-	-	-	
-	-	-	-	-	-	-	-	-	-	15	955	-	-	-	-	
-	-	-	-	-	-	-	-	-	-	6	93	-	-	-	-	
-	-	-	-	-	-	-	-	-	-	5	177	-	-	-	-	
-	-	-	-	-	-	-	-	-	-	1	65	-	-	-	-	
-	-	-	-	-	-	-	-	-	-	2	270	-	-	-	-	
-	-	-	-	-	-	-	-	-	-	1	350	-	-	-	-	
-	-	-	-	-	-	-	-	-	-	-	-	-	-	-	-	
-	-	-	-	-	-	-	-	-	-	-	-	-	-	-	-	
1	28	-	-	-	2	182	-	-	126	1	22	302	-	58	9	
-	-	-	-	-	-	-	-	-	-	-	-	20	-	-	-	
-	-	-	-	-	-	-	-	-	-	-	-	20	-	-	9	
1	28	-	-	-	1	26	-	-	26	1	22	62	-	-	-	
-	-	-	-	-	1	156	-	-	100	-	-	200	-	58	-	
-	-	-	-	-	-	-	-	-	-	-	-	-	-	-	-	
-	-	-	-	-	-	-	-	-	-	-	-	-	-	-	-	

Kulturläche, offenes Ackerland, Futterbau, Rebland und obstbauliche Intensivkulturen nach Bodenbenutzungssystemen und Betriebsformen 1975

Flächenangaben in Aren

1.73 Bodenbenutzungssysteme Betriebsformen Betriebe mit einer Kulturfläche von ... ha Systèmes culturaux et genres d'entreprises Exploitations dont la surface productive mesure ... ha	Zahl der Landwirtschaftsbetriebe Nombre des exploitations agricoles		Kulturläche (inkl. umgerechnete Sommerungsweiden) Surface productive (y compris surface réduite des alpages)	Eigenes Land (ohne Wald und Sommerungsweiden) Terrain en propre (sauf forêts et surface réduite des alpages)	Wald Forêts	Offenes Ackerland						
	Total	von hauptberuflichen Landwirten des agriculteurs de profession				Betriebe Exploitations	Gesamtfläche Surface totale	Getreide Céréales		Knollen- und Wurzelgewächse Tubercules et plantes-racines		
			Betriebe Exploitations	Gesamtfläche Surface totale	Betriebe Exploitations			Gesamtfläche Surface totale	Kartoffeln Pommes de terre			
	1	2	3	4	5	6	7	8	9	10	11	12
08 LANDW. GEMUESEBAUBETR. EXPL. MARAÎCHERES AGRIC.	21	12	19920	3035	16	21	15634	6	479	15	3253	555
0 - 0,25	1	-	14	6	-	1	14	-	-	1	3	3
0,26 - 0,50	-	-	-	-	-	-	-	-	-	-	-	-
0,51 - 1	2	-	133	60	-	2	117	-	-	1	15	15
1,01 - 2	5	2	765	232	7	5	620	1	36	3	45	45
2,01 - 3	2	1	507	203	-	2	507	-	-	1	3	3
3,01 - 5	4	2	1607	471	-	4	1363	1	16	3	176	50
5,01 - 10	-	-	-	-	-	-	-	-	-	-	-	-
10,01 - 15	2	2	2506	202	9	2	1712	1	43	2	636	364
15,01 - 20	1	1	1640	306	-	1	1615	1	144	1	700	-
20,01 - 30	2	2	4532	437	-	2	4532	-	-	1	920	20
30,01 - 50	2	2	8216	1118	-	2	5154	2	240	2	755	55
50,01 - 70	-	-	-	-	-	-	-	-	-	-	-	-
70,01 - 100	-	-	-	-	-	-	-	-	-	-	-	-
100,01 - 200	-	-	-	-	-	-	-	-	-	-	-	-
200,01 +	-	-	-	-	-	-	-	-	-	-	-	-
10 BETRIEBE MIT MEHREREN SPEZIALKULT./CULTURES SPECIALES COMBINEES	1	-	13	13	-	-	-	-	-	-	-	-
0 - 0,25	1	-	13	13	-	-	-	-	-	-	-	-
0,26 - 0,50	-	-	-	-	-	-	-	-	-	-	-	-
0,51 - 1	-	-	-	-	-	-	-	-	-	-	-	-
1,01 - 2	-	-	-	-	-	-	-	-	-	-	-	-
2,01 - 3	-	-	-	-	-	-	-	-	-	-	-	-
3,01 - 5	-	-	-	-	-	-	-	-	-	-	-	-
5,01 - 10	-	-	-	-	-	-	-	-	-	-	-	-
10,01 - 15	-	-	-	-	-	-	-	-	-	-	-	-
15,01 - 20	-	-	-	-	-	-	-	-	-	-	-	-
20,01 - 30	-	-	-	-	-	-	-	-	-	-	-	-
30,01 - 50	-	-	-	-	-	-	-	-	-	-	-	-
50,01 - 70	-	-	-	-	-	-	-	-	-	-	-	-
70,01 - 100	-	-	-	-	-	-	-	-	-	-	-	-
100,01 - 200	-	-	-	-	-	-	-	-	-	-	-	-
200,01 +	-	-	-	-	-	-	-	-	-	-	-	-
11 KLEINBETRIEBE/TRES PETITES EXPLOITATIONS	81	-	1875	1531	80	35	402	8	91	31	266	230
0 - 0,25	42	-	470	447	10	17	179	4	43	15	107	107
0,26 - 0,50	39	-	1405	1084	70	18	223	4	48	16	159	123
0,51 - 1	-	-	-	-	-	-	-	-	-	-	-	-
1,01 - 2	-	-	-	-	-	-	-	-	-	-	-	-
2,01 - 3	-	-	-	-	-	-	-	-	-	-	-	-
3,01 - 5	-	-	-	-	-	-	-	-	-	-	-	-
5,01 - 10	-	-	-	-	-	-	-	-	-	-	-	-
10,01 - 15	-	-	-	-	-	-	-	-	-	-	-	-
15,01 - 20	-	-	-	-	-	-	-	-	-	-	-	-
20,01 - 30	-	-	-	-	-	-	-	-	-	-	-	-
30,01 - 50	-	-	-	-	-	-	-	-	-	-	-	-
50,01 - 70	-	-	-	-	-	-	-	-	-	-	-	-
70,01 - 100	-	-	-	-	-	-	-	-	-	-	-	-
100,01 - 200	-	-	-	-	-	-	-	-	-	-	-	-
200,01 +	-	-	-	-	-	-	-	-	-	-	-	-
ALPENGEBIET REGION DES ALPES	17	-	262	276	-	2	11	-	-	2	11	11
0 - 0,25	10	-	47	43	-	1	4	-	-	1	4	4
0,26 - 0,50	7	-	215	233	-	1	7	-	-	1	7	7
0,51 - 1	-	-	-	-	-	-	-	-	-	-	-	-
1,01 - 2	-	-	-	-	-	-	-	-	-	-	-	-
2,01 - 3	-	-	-	-	-	-	-	-	-	-	-	-
3,01 - 5	-	-	-	-	-	-	-	-	-	-	-	-
5,01 - 10	-	-	-	-	-	-	-	-	-	-	-	-
10,01 - 15	-	-	-	-	-	-	-	-	-	-	-	-
15,01 - 20	-	-	-	-	-	-	-	-	-	-	-	-
20,01 - 30	-	-	-	-	-	-	-	-	-	-	-	-
30,01 - 50	-	-	-	-	-	-	-	-	-	-	-	-
50,01 - 70	-	-	-	-	-	-	-	-	-	-	-	-
70,01 - 100	-	-	-	-	-	-	-	-	-	-	-	-
100,01 - 200	-	-	-	-	-	-	-	-	-	-	-	-
200,01 +	-	-	-	-	-	-	-	-	-	-	-	-
UEBRIGE GEBIETE AUTRES REGIONS	64	-	1613	1255	80	33	391	8	91	29	255	219
0 - 0,25	32	-	423	404	10	16	175	4	43	14	103	103
0,26 - 0,50	32	-	1190	851	70	17	216	4	48	15	152	116
0,51 - 1	-	-	-	-	-	-	-	-	-	-	-	-
1,01 - 2	-	-	-	-	-	-	-	-	-	-	-	-
2,01 - 3	-	-	-	-	-	-	-	-	-	-	-	-
3,01 - 5	-	-	-	-	-	-	-	-	-	-	-	-
5,01 - 10	-	-	-	-	-	-	-	-	-	-	-	-
10,01 - 15	-	-	-	-	-	-	-	-	-	-	-	-
15,01 - 20	-	-	-	-	-	-	-	-	-	-	-	-
20,01 - 30	-	-	-	-	-	-	-	-	-	-	-	-
30,01 - 50	-	-	-	-	-	-	-	-	-	-	-	-
50,01 - 70	-	-	-	-	-	-	-	-	-	-	-	-
70,01 - 100	-	-	-	-	-	-	-	-	-	-	-	-
100,01 - 200	-	-	-	-	-	-	-	-	-	-	-	-
200,01 +	-	-	-	-	-	-	-	-	-	-	-	-

Surface productive, terres ouvertes, cultures fourragères, vignes et cultures fruitières intensives, d'après les systèmes culturaux et le genre d'entreprise, 1975

Surface en ares

Terres ouvertes					Futterbau Cultures fourragères					Rebland Vignes		Obstbau- liche-Inten- sivkulturen	Beeren- kulturen	Sireue- und Torfland	1.73	
Freilandgemüse Légumes de pleine terre		Andere Ackergewächse Autres cultures des champs			Betriebe Exploita- tions	Gesamtfläche Surface totale	Kunstpriesen Prairies artificielles		Naturwiesen (ohne Maies- säse und Weiden)	Betriebe Exploita- tions	Gesamt- fläche Surface totale	Cultures fruitières intensives	Cultures de petits fruits	Marais à inère et tourbières	Ubriges Kulturland (ohne Wald)	Autres terrains de culture (sauf forêt)
Betriebe Exploi- tations	Gesamt- fläche Surface totale	Gesamtfläche Surface totale	Raps Coiza	Tabak			Betriebe Exploi- tations	Gesamt- fläche Surface totale								
13	14	15	16	17	18	19	20	21	22	23	24	25	26	27	28	
	21	9334	2568	-	-	10	3922	-	-	2662	-	13	-	329	6	
	1	11	-	-	-	-	-	-	-	-	-	-	-	-	-	
	2	122	-	-	-	1	15	-	-	15	-	-	-	-	1	
	5	539	-	-	-	2	136	-	-	136	-	-	-	-	2	
	2	404	100	-	-	-	-	-	-	-	-	-	-	-	-	
	4	869	302	-	-	3	243	-	-	243	-	-	-	-	1	
	2	747	286	-	-	1	743	-	-	603	-	13	-	29	-	
	1	771	-	-	-	1	25	-	-	25	-	-	-	-	-	
	2	2112	1500	-	-	-	-	-	-	-	-	-	-	-	-	
	2	3779	380	-	-	2	2760	-	-	1640	-	-	-	300	2	
	-	-	-	-	-	-	-	-	-	-	-	-	-	-	-	
	-	-	-	-	-	-	-	-	-	-	-	-	-	-	-	
	-	-	-	-	-	-	-	-	-	-	-	-	-	-	-	
	-	-	-	-	-	-	-	-	-	-	1	9	4	-	-	
	-	-	-	-	-	-	-	-	-	-	1	9	4	-	-	
	-	-	-	-	-	-	-	-	-	-	-	-	-	-	-	
	-	-	-	-	-	-	-	-	-	-	-	-	-	-	-	
	-	-	-	-	-	-	-	-	-	-	-	-	-	-	-	
	-	-	-	-	-	-	-	-	-	-	-	-	-	-	-	
	-	-	-	-	-	-	-	-	-	-	-	-	-	-	-	
	-	-	-	-	-	-	-	-	-	-	-	-	-	-	-	
	-	-	-	-	-	-	-	-	-	-	-	-	-	-	-	
	-	-	-	-	-	-	-	-	-	-	-	-	-	-	-	
	-	-	-	-	-	-	-	-	-	-	-	-	-	-	-	
	-	-	-	-	-	-	-	-	-	-	-	-	-	-	-	
	16	45	-	-	-	55	1389	-	-	1194	-	-	-	-	4	
	10	29	-	-	-	16	277	-	-	235	-	-	-	-	4	
	6	16	-	-	-	39	1112	-	-	959	-	-	-	-	4	
	-	-	-	-	-	-	-	-	-	-	-	-	-	-	-	
	-	-	-	-	-	-	-	-	-	-	-	-	-	-	-	
	-	-	-	-	-	-	-	-	-	-	-	-	-	-	-	
	-	-	-	-	-	-	-	-	-	-	-	-	-	-	-	
	-	-	-	-	-	-	-	-	-	-	-	-	-	-	-	
	-	-	-	-	-	-	-	-	-	-	-	-	-	-	-	
	-	-	-	-	-	9	251	-	-	251	-	-	-	-	-	
	-	-	-	-	-	2	43	-	-	43	-	-	-	-	-	
	-	-	-	-	-	7	208	-	-	208	-	-	-	-	-	
	-	-	-	-	-	-	-	-	-	-	-	-	-	-	-	
	-	-	-	-	-	-	-	-	-	-	-	-	-	-	-	
	-	-	-	-	-	-	-	-	-	-	-	-	-	-	-	
	-	-	-	-	-	-	-	-	-	-	-	-	-	-	-	
	-	-	-	-	-	-	-	-	-	-	-	-	-	-	-	
	-	-	-	-	-	-	-	-	-	-	-	-	-	-	-	
	-	-	-	-	-	-	-	-	-	-	-	-	-	-	-	
	-	-	-	-	-	-	-	-	-	-	-	-	-	-	-	
	-	-	-	-	-	-	-	-	-	-	-	-	-	-	-	
	16	45	-	-	-	46	1138	-	-	943	-	-	-	-	4	
	10	29	-	-	-	14	234	-	-	192	-	-	-	-	4	
	6	16	-	-	-	32	904	-	-	751	-	-	-	-	4	
	-	-	-	-	-	-	-	-	-	-	-	-	-	-	-	
	-	-	-	-	-	-	-	-	-	-	-	-	-	-	-	
	-	-	-	-	-	-	-	-	-	-	-	-	-	-	-	
	-	-	-	-	-	-	-	-	-	-	-	-	-	-	-	
	-	-	-	-	-	-	-	-	-	-	-	-	-	-	-	
	-	-	-	-	-	-	-	-	-	-	-	-	-	-	-	
	-	-	-	-	-	-	-	-	-	-	-	-	-	-	-	
	-	-	-	-	-	-	-	-	-	-	-	-	-	-	-	
	-	-	-	-	-	-	-	-	-	-	-	-	-	-	-	
	-	-	-	-	-	-	-	-	-	-	-	-	-	-	-	

Kulturläche, offenes Ackerland, Futterbau, Rebland und obstbauliche Intensivkulturen nach Bodenbenützungssystemen und Betriebsformen 1975

Flächenangaben in Aren

1.73 Bodenbenützungssysteme Betriebsformen Betriebe mit einer Kultur- fläche von ... ha Systèmes culturaux et genres d'entreprises Exploitations dont la surface productive mesure ... ha	Zahl der Landwirt- schaftsbetriebe Nombre des exploi- tations agricoles		Kulturläche (inkl. umge- rechnete Sömmerungs- weiden)	Eigenes Land (ohne Wald und Sömme- rungsweiden) Terrain en propre (sauf forêts et surface réduite des alpages)	Wald Forêts	Offenes Ackerland						
	Total	von haupt- beruflichen Landwirten des agri- culteurs de profession				Betriebe Exploi- tations	Gesamtfläche Surface totale	Getreide Céréales		Knollen- und Wurzelgewächse Tubercules et plantes-racines		
			Betriebe Exploi- tations	Gesamtfläche Surface totale	Betriebe Exploi- tations			Gesamtfläche Surface totale	Kartoffeln Pommes de terre			
	1	2	3	4	5	6	7	8	9	10	11	12
14 SCHWEINEMAST ODER -ZUCHTBETR./PORCHERIES	12	6	4325	869	56	7	2450	5	1563	5	206	83
0 - 0,25	2	-	-	-	-	-	-	-	-	-	-	-
0,26 - 0,50	2	-	67	59	11	1	4	-	-	1	4	4
0,51 - 1	1	-	99	81	25	1	15	1	6	1	8	8
1,01 - 2	2	2	246	129	-	-	-	-	-	-	-	-
2,01 - 3	-	-	-	-	-	-	-	-	-	-	-	-
3,01 - 5	2	2	860	120	-	2	478	2	378	1	25	25
5,01 - 10	1	-	555	108	20	1	36	-	-	1	36	36
10,01 - 15	2	2	2498	372	-	2	1917	2	1179	1	133	10
15,01 - 20	-	-	-	-	-	-	-	-	-	-	-	-
20,01 - 30	-	-	-	-	-	-	-	-	-	-	-	-
30,01 - 50	-	-	-	-	-	-	-	-	-	-	-	-
50,01 - 70	-	-	-	-	-	-	-	-	-	-	-	-
70,01 - 100	-	-	-	-	-	-	-	-	-	-	-	-
100,01 - 200	-	-	-	-	-	-	-	-	-	-	-	-
200,01 +	-	-	-	-	-	-	-	-	-	-	-	-
ALPENGEBIET REGION DES ALPES	1	-	40	32	11	1	4	-	-	1	4	4
0 - 0,25	-	-	-	-	-	-	-	-	-	-	-	-
0,26 - 0,50	1	-	40	32	11	1	4	-	-	1	4	4
0,51 - 1	-	-	-	-	-	-	-	-	-	-	-	-
1,01 - 2	-	-	-	-	-	-	-	-	-	-	-	-
2,01 - 3	-	-	-	-	-	-	-	-	-	-	-	-
3,01 - 5	-	-	-	-	-	-	-	-	-	-	-	-
5,01 - 10	-	-	-	-	-	-	-	-	-	-	-	-
10,01 - 15	-	-	-	-	-	-	-	-	-	-	-	-
15,01 - 20	-	-	-	-	-	-	-	-	-	-	-	-
20,01 - 30	-	-	-	-	-	-	-	-	-	-	-	-
30,01 - 50	-	-	-	-	-	-	-	-	-	-	-	-
50,01 - 70	-	-	-	-	-	-	-	-	-	-	-	-
70,01 - 100	-	-	-	-	-	-	-	-	-	-	-	-
100,01 - 200	-	-	-	-	-	-	-	-	-	-	-	-
200,01 +	-	-	-	-	-	-	-	-	-	-	-	-
UEBRIGE GEBIETE AUTRES REGIONS	11	6	4285	837	45	6	2446	5	1563	4	202	79
0 - 0,25	2	-	-	-	-	-	-	-	-	-	-	-
0,26 - 0,50	1	-	27	27	-	-	-	-	-	-	-	-
0,51 - 1	1	-	99	81	25	1	15	1	6	1	8	8
1,01 - 2	2	2	246	129	-	-	-	-	-	-	-	-
2,01 - 3	-	-	-	-	-	-	-	-	-	-	-	-
3,01 - 5	2	2	860	120	-	2	478	2	378	1	25	25
5,01 - 10	1	-	555	108	20	1	36	-	-	1	36	36
10,01 - 15	2	2	2498	372	-	2	1917	2	1179	1	133	10
15,01 - 20	-	-	-	-	-	-	-	-	-	-	-	-
20,01 - 30	-	-	-	-	-	-	-	-	-	-	-	-
30,01 - 50	-	-	-	-	-	-	-	-	-	-	-	-
50,01 - 70	-	-	-	-	-	-	-	-	-	-	-	-
70,01 - 100	-	-	-	-	-	-	-	-	-	-	-	-
100,01 - 200	-	-	-	-	-	-	-	-	-	-	-	-
200,01 +	-	-	-	-	-	-	-	-	-	-	-	-
15 SCHAFHALTUNGSBETRIEBE BERGERIES	3	-	2170	262	-	3	390	-	-	1	22	22
0 - 0,25	-	-	-	-	-	-	-	-	-	-	-	-
0,26 - 0,50	-	-	-	-	-	-	-	-	-	-	-	-
0,51 - 1	-	-	-	-	-	-	-	-	-	-	-	-
1,01 - 2	1	-	176	61	-	1	26	-	-	1	22	22
2,01 - 3	-	-	-	-	-	-	-	-	-	-	-	-
3,01 - 5	-	-	-	-	-	-	-	-	-	-	-	-
5,01 - 10	1	-	744	162	-	1	4	-	-	-	-	-
10,01 - 15	1	-	1250	39	-	1	360	-	-	-	-	-
15,01 - 20	-	-	-	-	-	-	-	-	-	-	-	-
20,01 - 30	-	-	-	-	-	-	-	-	-	-	-	-
30,01 - 50	-	-	-	-	-	-	-	-	-	-	-	-
50,01 - 70	-	-	-	-	-	-	-	-	-	-	-	-
70,01 - 100	-	-	-	-	-	-	-	-	-	-	-	-
100,01 - 200	-	-	-	-	-	-	-	-	-	-	-	-
200,01 +	-	-	-	-	-	-	-	-	-	-	-	-
19 WEIDEBETR. I. MITTELLAND EXPL. D. PATUR. S. LE PLATEAU	15	8	13239	4503	130	10	1848	5	250	8	106	103
0 - 0,25	-	-	-	-	-	-	-	-	-	-	-	-
0,26 - 0,50	-	-	-	-	-	-	-	-	-	-	-	-
0,51 - 1	-	-	-	-	-	-	-	-	-	-	-	-
1,01 - 2	3	-	465	185	-	-	-	-	-	-	-	-
2,01 - 3	2	-	457	91	-	1	6	-	-	1	6	3
3,01 - 5	-	-	-	-	-	-	-	-	-	-	-	-
5,01 - 10	6	4	4015	1113	130	5	366	3	68	4	59	59
10,01 - 15	-	-	-	-	-	-	-	-	-	-	-	-
15,01 - 20	2	2	3575	1220	-	2	579	1	72	1	18	18
20,01 - 30	2	2	4727	1894	-	2	897	1	110	2	23	23
30,01 - 50	-	-	-	-	-	-	-	-	-	-	-	-
50,01 - 70	-	-	-	-	-	-	-	-	-	-	-	-
70,01 - 100	-	-	-	-	-	-	-	-	-	-	-	-
100,01 - 200	-	-	-	-	-	-	-	-	-	-	-	-
200,01 +	-	-	-	-	-	-	-	-	-	-	-	-

Surface productive, terres ouvertes, cultures fourragères, vignes et cultures fruitières intensives, d'après les systèmes culturaux et le genre d'entreprise, 1975

Surface en ares

Terres ouvertes					Futterbau Cultures fourragères					Rebland Vignes		Obstbau- liche intensi- vskulturen	Beeren- kulturen	Streu- und Torfland	1.73
Freilandgemüse Légumes de pleine terre		Andere Ackergewächse Autres cultures des champs			Betriebe Exploita- tions	Gesamtfläche Surface totale	Kunstwiesen Prairies artificielles		Naturwiesen (ohne Mais- sässe und Weiden)	Betriebe Exploita- tions	Gesamt- fläche Surface totale	Cultures fruitières intensives	Cultures de petits fruits	Marais à litière et tourbières	Übriges Kulturland (ohne Wald)
Betriebe Exploita- tions	Gesamt- fläche Surface totale	Gesamtfläche Surface totale	Raps Colza	Tabak Tabac			Betriebe Exploita- tions	Gesamt- fläche Surface totale							
13	14	15	16	17	18	19	20	21	22	23	24	25	26	27	28
2	273	408	-	-	9	1726	1	463	857	-	-	-	-	93	-
-	-	-	-	-	-	-	-	-	-	-	-	-	-	-	-
1	1	-	-	-	1	27	-	-	27	-	-	-	-	25	-
-	-	-	-	-	1	23	-	-	23	-	-	-	-	36	-
-	-	-	-	-	2	246	-	-	246	-	-	-	-	-	-
-	-	75	-	-	2	382	-	-	311	-	-	-	-	-	-
-	-	-	-	-	1	499	1	463	36	-	-	-	-	-	-
1	272	333	-	-	2	549	-	-	214	-	-	-	-	32	-
-	-	-	-	-	-	-	-	-	-	-	-	-	-	-	-
-	-	-	-	-	-	-	-	-	-	-	-	-	-	-	-
-	-	-	-	-	-	-	-	-	-	-	-	-	-	-	-
-	-	-	-	-	-	-	-	-	-	-	-	-	-	25	-
-	-	-	-	-	-	-	-	-	-	-	-	-	-	25	-
-	-	-	-	-	-	-	-	-	-	-	-	-	-	-	-
-	-	-	-	-	-	-	-	-	-	-	-	-	-	-	-
-	-	-	-	-	-	-	-	-	-	-	-	-	-	-	-
-	-	-	-	-	-	-	-	-	-	-	-	-	-	-	-
2	273	408	-	-	9	1726	1	463	857	-	-	-	-	68	-
-	-	-	-	-	-	-	-	-	-	-	-	-	-	-	-
1	1	-	-	-	1	27	-	-	27	-	-	-	-	-	-
-	-	-	-	-	1	23	-	-	23	-	-	-	-	36	-
-	-	-	-	-	2	246	-	-	246	-	-	-	-	-	-
-	-	75	-	-	2	382	-	-	311	-	-	-	-	-	-
-	-	-	-	-	1	499	1	463	36	-	-	-	-	-	-
1	272	333	-	-	2	549	-	-	214	-	-	-	-	32	-
-	-	-	-	-	-	-	-	-	-	-	-	-	-	-	-
-	-	-	-	-	-	-	-	-	-	-	-	-	-	-	-
-	-	-	-	-	-	-	-	-	-	-	-	-	-	-	-
-	-	-	-	-	-	-	-	-	-	-	-	-	-	-	-
-	-	-	-	-	-	-	-	-	-	-	-	-	-	-	-
-	-	-	-	-	-	-	-	-	-	-	-	-	-	-	-
-	-	-	-	-	-	-	-	-	-	-	-	-	-	-	-
2	8	360	-	-	3	1780	-	-	1600	-	-	-	-	-	-
-	-	-	-	-	-	-	-	-	-	-	-	-	-	-	-
1	4	-	-	-	1	150	-	-	150	-	-	-	-	-	-
-	-	-	-	-	-	-	-	-	-	-	-	-	-	-	-
1	4	-	-	-	1	740	-	-	560	-	-	-	-	-	-
-	-	360	-	-	1	890	-	-	890	-	-	-	-	-	-
-	-	-	-	-	-	-	-	-	-	-	-	-	-	-	-
-	-	-	-	-	-	-	-	-	-	-	-	-	-	-	-
-	-	-	-	-	-	-	-	-	-	-	-	-	-	-	-
-	-	-	-	-	-	-	-	-	-	-	-	-	-	-	-
-	-	-	-	-	-	-	-	-	-	-	-	-	-	-	-
4	218	1274	-	-	15	11056	2	53	4177	1	14	36	-	83	72
-	-	-	-	-	-	-	-	-	-	-	-	-	-	-	-
-	-	-	-	-	-	-	-	-	-	-	-	-	-	-	-
-	-	-	-	-	3	465	-	-	111	-	-	-	-	-	-
-	-	-	-	-	2	451	-	-	145	-	-	-	-	-	-
3	88	151	-	-	6	3357	2	53	1078	1	14	36	-	40	72
-	-	489	-	-	2	2996	-	-	1300	-	-	-	-	-	-
1	130	634	-	-	2	3787	-	-	1543	-	-	-	-	43	-
-	-	-	-	-	-	-	-	-	-	-	-	-	-	-	-
-	-	-	-	-	-	-	-	-	-	-	-	-	-	-	-
-	-	-	-	-	-	-	-	-	-	-	-	-	-	-	-
-	-	-	-	-	-	-	-	-	-	-	-	-	-	-	-
-	-	-	-	-	-	-	-	-	-	-	-	-	-	-	-

Kulturfläche, offenes Ackerland, Futterbau, Rebland und obstbauliche Intensivkulturen nach Bodenbenutzungssystemen und Betriebsformen 1975

Flächenangaben in Aren

1.73 Bodenbenutzungssysteme Betriebsformen Betriebe mit einer Kultur- fläche von ... ha Systèmes cultureux et genres d'entreprises Exploitations dont la surface productive mesure ... ha	Zahl der Landwirt- schaftsbetriebe Nombre des exploi- tations agricoles		Kulturfläche (inkl. umge- rechnete Sommerungs- weiden) Surface productive (y compris surface réduite des alpages)	Eigenes Land (ohne Wald und Sommer- weiden) Terrain en propre (sauf forêts et surface réduite des alpages)	Wald Forêts	Offenes Ackerland						
	Total	von haupt- beruflichen Landwirten des agri- culteurs de profession				Betriebe Exploi- tations	Gesamtfläche Surface totale	Getreide Céréales		Knollen- und Wurzelgewächse Tubercules et plantes-racines		
								Betriebe Exploi- tations	Gesamtfläche Surface totale	Betriebe Exploi- tations	Gesamtfläche Surface totale	Kartoffeln Pommes de terre
	1	2	3	4	5	6	7	8	9	10	11	12
20 STREUBETRIEBE/EXPL. DE MARAIS A LITIERE IM ALPENGEBIET	1	-	105	96	15	-	-	-	-	-	-	-
0 - 0,25	-	-	-	-	-	-	-	-	-	-	-	-
0,26 - 0,50	-	-	-	-	-	-	-	-	-	-	-	-
0,51 - 1	-	-	-	-	-	-	-	-	-	-	-	-
1,01 - 2	1	-	105	96	15	-	-	-	-	-	-	-
2,01 - 3	-	-	-	-	-	-	-	-	-	-	-	-
3,01 - 5	-	-	-	-	-	-	-	-	-	-	-	-
5,01 - 10	-	-	-	-	-	-	-	-	-	-	-	-
10,01 - 15	-	-	-	-	-	-	-	-	-	-	-	-
15,01 - 20	-	-	-	-	-	-	-	-	-	-	-	-
20,01 - 30	-	-	-	-	-	-	-	-	-	-	-	-
30,01 - 50	-	-	-	-	-	-	-	-	-	-	-	-
50,01 - 70	-	-	-	-	-	-	-	-	-	-	-	-
70,01 - 100	-	-	-	-	-	-	-	-	-	-	-	-
100,01 - 200	-	-	-	-	-	-	-	-	-	-	-	-
200,01 +	-	-	-	-	-	-	-	-	-	-	-	-
22 REINE GRASWIRTSCHAFTEN EXPLOITATIONS PUREMENT HERBAGERES	178	33	81478	29754	933	30	174	1	9	26	156	156
0 - 0,25	-	-	-	-	-	-	-	-	-	-	-	-
0,26 - 0,50	-	-	-	-	-	-	-	-	-	-	-	-
0,51 - 1	34	-	2452	1658	17	-	-	-	-	-	-	-
1,01 - 2	36	-	5313	3451	73	3	4	-	-	2	3	3
2,01 - 3	21	-	5226	3510	90	5	18	-	-	4	16	16
3,01 - 5	36	3	14391	7495	392	6	27	-	-	6	26	26
5,01 - 10	30	13	22138	8371	274	9	64	-	-	9	64	64
10,01 - 15	10	9	11773	2773	7	3	21	1	9	2	9	9
15,01 - 20	10	8	16860	2208	80	4	40	-	-	3	38	38
20,01 - 30	-	-	-	-	-	-	-	-	-	-	-	-
30,01 - 50	1	-	3325	288	-	-	-	-	-	-	-	-
50,01 - 70	-	-	-	-	-	-	-	-	-	-	-	-
70,01 - 100	-	-	-	-	-	-	-	-	-	-	-	-
100,01 - 200	-	-	-	-	-	-	-	-	-	-	-	-
200,01 +	-	-	-	-	-	-	-	-	-	-	-	-
ALPENGEBIET REGION DES ALPES	98	18	47929	20105	688	14	65	-	-	14	65	65
0 - 0,25	-	-	-	-	-	-	-	-	-	-	-	-
0,26 - 0,50	-	-	-	-	-	-	-	-	-	-	-	-
0,51 - 1	13	-	972	799	17	-	-	-	-	-	-	-
1,01 - 2	19	-	2824	1799	39	1	1	-	-	1	1	1
2,01 - 3	13	-	3294	2250	57	2	9	-	-	2	9	9
3,01 - 5	21	1	8191	5162	313	3	10	-	-	3	10	10
5,01 - 10	20	8	14447	6029	262	7	42	-	-	7	42	42
10,01 - 15	8	7	9532	2233	-	1	3	-	-	1	3	3
15,01 - 20	3	2	5344	1545	-	-	-	-	-	-	-	-
20,01 - 30	-	-	-	-	-	-	-	-	-	-	-	-
30,01 - 50	1	-	3325	288	-	-	-	-	-	-	-	-
50,01 - 70	-	-	-	-	-	-	-	-	-	-	-	-
70,01 - 100	-	-	-	-	-	-	-	-	-	-	-	-
100,01 - 200	-	-	-	-	-	-	-	-	-	-	-	-
200,01 +	-	-	-	-	-	-	-	-	-	-	-	-
UEBRIGE GEBIETE AUTRES REGIONS	80	15	33549	9649	245	16	109	1	9	12	91	91
0 - 0,25	-	-	-	-	-	-	-	-	-	-	-	-
0,26 - 0,50	-	-	-	-	-	-	-	-	-	-	-	-
0,51 - 1	21	-	1480	859	-	-	-	-	-	-	-	-
1,01 - 2	17	-	2489	1652	34	2	3	-	-	1	2	2
2,01 - 3	8	-	1932	1260	33	3	9	-	-	2	7	7
3,01 - 5	15	2	6200	2333	79	3	17	-	-	3	16	16
5,01 - 10	10	5	7691	2342	12	2	22	-	-	2	22	22
10,01 - 15	2	2	2241	540	7	2	18	1	9	1	6	6
15,01 - 20	7	6	11516	663	80	4	40	-	-	3	38	38
20,01 - 30	-	-	-	-	-	-	-	-	-	-	-	-
30,01 - 50	-	-	-	-	-	-	-	-	-	-	-	-
50,01 - 70	-	-	-	-	-	-	-	-	-	-	-	-
70,01 - 100	-	-	-	-	-	-	-	-	-	-	-	-
100,01 - 200	-	-	-	-	-	-	-	-	-	-	-	-
200,01 +	-	-	-	-	-	-	-	-	-	-	-	-

Surface productive, terres ouvertes, cultures fourragères, vignes et cultures fruitières intensives, d'après les systèmes culturaux et le genre d'entreprise, 1975

Surface en ares

Terres ouvertes					Futterbau Cultures fourragères							Reblend Vignes		Obstbau- liche Inten- sivkulturen	Beeren- kulturen	Streue- und Torfland	1.73
Freilandgemüse Légumes de pleine terre		Andere Ackergewächse Autres cultures des champs			Betriebe Exploita- tions	Gesamtfläche Surface totale	Kunstwiesen Prairies artificielles		Naturwiesen (ohne Maien- essae und Weiden)	Betriebe Exploita- tions	Gesamt- fläche Surface totale	Cultures fruitières intensives	Cultures de petits fruits	Marais à litière et tourbières	Übriges Kulturland (ohne Wald) Autres terrains de culture (sauf forêt)		
Betriebe Exploita- tions	Gesamt- fläche Surface totale	Gesamtfläche Surface totale	Raps Colza	Tabak			Betriebe Exploita- tions	Gesamt- fläche Surface totale								Prairies natu- relles (sauf mayens et pâturages)	
13	14	15	16	17	18	19	20	21	22	23	24	25	26	27	28		
-	-	-	-	-	1	43	-	-	43	-	-	-	-	47	-		
-	-	-	-	-	-	-	-	-	-	-	-	-	-	-	-		
-	-	-	-	-	1	43	-	-	43	-	-	-	-	47	-		
-	-	-	-	-	-	-	-	-	-	-	-	-	-	-	-		
-	-	-	-	-	-	-	-	-	-	-	-	-	-	-	-		
-	-	-	-	-	-	-	-	-	-	-	-	-	-	-	-		
-	-	-	-	-	-	-	-	-	-	-	-	-	-	-	-		
-	-	-	-	-	-	-	-	-	-	-	-	-	-	-	-		
-	-	-	-	-	-	-	-	-	-	-	-	-	-	-	-		
5	9	-	-	-	178	79148	-	-	68099	3	50	10	-	1163	-		
-	-	-	-	-	-	-	-	-	-	-	-	-	-	-	-		
-	-	-	-	-	34	2421	-	-	2313	1	14	-	-	-	-		
1	1	-	-	-	36	5075	-	-	4826	1	8	10	-	143	-		
1	2	-	-	-	21	5065	-	-	4890	-	-	-	-	53	-		
1	1	-	-	-	36	13636	-	-	12254	1	28	-	-	308	-		
-	-	-	-	-	30	21468	-	-	18241	-	-	-	-	332	-		
1	3	-	-	-	10	11653	-	-	9771	-	-	-	-	92	-		
1	2	-	-	-	10	16505	-	-	12949	-	-	-	-	235	-		
-	-	-	-	-	-	-	-	-	-	-	-	-	-	-	-		
-	-	-	-	-	1	3325	-	-	2855	-	-	-	-	-	-		
-	-	-	-	-	-	-	-	-	-	-	-	-	-	-	-		
-	-	-	-	-	-	-	-	-	-	-	-	-	-	-	-		
-	-	-	-	-	-	-	-	-	-	-	-	-	-	-	-		
-	-	-	-	-	-	-	-	-	-	-	-	-	-	-	-		
-	-	-	-	-	-	-	-	-	-	-	-	-	-	-	-		
-	-	-	-	-	98	46751	-	-	40599	-	-	-	-	425	-		
-	-	-	-	-	-	-	-	-	-	-	-	-	-	-	-		
-	-	-	-	-	13	955	-	-	955	-	-	-	-	-	-		
-	-	-	-	-	19	2663	-	-	2444	-	-	-	-	121	-		
-	-	-	-	-	13	3228	-	-	3211	-	-	-	-	-	-		
-	-	-	-	-	21	7761	-	-	7333	-	-	-	-	107	-		
-	-	-	-	-	20	13946	-	-	11955	-	-	-	-	197	-		
-	-	-	-	-	8	9529	-	-	8144	-	-	-	-	-	-		
-	-	-	-	-	3	5344	-	-	3702	-	-	-	-	-	-		
-	-	-	-	-	-	-	-	-	-	-	-	-	-	-	-		
-	-	-	-	-	1	3325	-	-	2855	-	-	-	-	-	-		
-	-	-	-	-	-	-	-	-	-	-	-	-	-	-	-		
-	-	-	-	-	-	-	-	-	-	-	-	-	-	-	-		
-	-	-	-	-	-	-	-	-	-	-	-	-	-	-	-		
5	9	-	-	-	80	32397	-	-	27500	3	50	10	-	738	-		
-	-	-	-	-	-	-	-	-	-	-	-	-	-	-	-		
-	-	-	-	-	-	-	-	-	-	-	-	-	-	-	-		
1	1	-	-	-	21	1466	-	-	1358	1	14	-	-	-	-		
1	2	-	-	-	17	2412	-	-	2382	1	8	10	-	22	-		
1	1	-	-	-	8	1837	-	-	1679	-	-	-	-	53	-		
1	1	-	-	-	15	5875	-	-	4921	1	28	-	-	201	-		
1	3	-	-	-	10	7522	-	-	6286	-	-	-	-	135	-		
1	2	-	-	-	2	2124	-	-	1627	-	-	-	-	92	-		
-	-	-	-	-	7	11161	-	-	9247	-	-	-	-	235	-		
-	-	-	-	-	-	-	-	-	-	-	-	-	-	-	-		
-	-	-	-	-	-	-	-	-	-	-	-	-	-	-	-		
-	-	-	-	-	-	-	-	-	-	-	-	-	-	-	-		

Kulturlfläche, offenes Ackerland, Futterbau, Rebland und obstbauliche Intensivkulturen nach Bodenbenutzungssystemen und Betriebsformen 1975

Flächenangaben in Aren

1.73 Bodenbenutzungssysteme Betriebsformen Betriebe mit einer Kultur- fläche von ... ha Systèmes culturaux et genres d'entreprises Exploitations dont la surface productive mesure ... ha	Zahl der Landwirt- schaftsbetriebe Nombre des exploi- tations agricoles		Kulturlfläche (inkl. umge- rechnete Sömmerungs- weiden) Surface productive (y compris surface réduite des alpages)	Eigenes Land (ohne Wald und Söm- merungsweiden) Terrain en propre (sauf forêts et surface réduite des alpages)	Wald Forêts	Offenes Ackerland						
	Total	von haupt- beruflichen Landwirten des agr- culteurs de profession				Betriebe Exploi- tations	Gesamtfläche Surface totale	Getreide Céréales		Knollen- und Wurzelgewächse Tubercules et plantes-racines		
								Betriebe Exploi- tations	Gesamtfläche Surface totale	Betriebe Exploi- tations	Gesamtfläche Surface totale	Kartoffeln Pommes de terre
1	2	3	4	5	6	7	8	9	10	11	12	
23 GRASWIRT. MIT 2,1-10% ACKERL./EXPL.COMPR. 2,1 A 10% DE CHAMPS LABOURES	92	34	57208	17557	1239	92	3301	46	1301	82	963	909
0 - 0,25	-	-	-	-	-	-	-	-	-	-	-	-
0,26 - 0,50	-	-	-	-	-	-	-	-	-	-	-	-
0,51 - 1	6	-	425	369	47	6	24	-	-	-	-	-
1,01 - 2	16	-	2311	1368	70	16	124	2	15	4	19	19
2,01 - 3	13	-	3212	1673	66	13	180	3	19	12	136	127
3,01 - 5	18	3	7028	3598	224	18	440	13	217	16	164	164
5,01 - 10	24	16	17868	5292	435	24	997	18	524	22	321	297
10,01 - 15	7	7	8594	2600	156	7	492	5	252	7	119	108
15,01 - 20	5	5	8625	1887	212	5	554	4	220	5	84	84
20,01 - 30	2	2	5218	600	29	2	330	1	54	1	11	11
30,01 - 50	1	1	3927	170	-	1	160	-	-	-	-	-
50,01 - 70	-	-	-	-	-	-	-	-	-	-	-	-
70,01 - 100	-	-	-	-	-	-	-	-	-	-	-	-
100,01 - 200	-	-	-	-	-	-	-	-	-	-	-	-
200,01 +	-	-	-	-	-	-	-	-	-	-	-	-
ALPENGEBIET REGION DES ALPES	7	1	6758	2185	96	7	314	-	-	6	75	75
0 - 0,25	-	-	-	-	-	-	-	-	-	-	-	-
0,26 - 0,50	-	-	-	-	-	-	-	-	-	-	-	-
0,51 - 1	-	-	-	-	-	-	-	-	-	-	-	-
1,01 - 2	2	-	342	334	18	2	10	-	-	2	10	10
2,01 - 3	-	-	-	-	-	-	-	-	-	-	-	-
3,01 - 5	2	-	640	575	51	2	25	-	-	2	25	25
5,01 - 10	2	-	1849	1106	27	2	119	-	-	2	40	40
10,01 - 15	-	-	-	-	-	-	-	-	-	-	-	-
15,01 - 20	-	-	-	-	-	-	-	-	-	-	-	-
20,01 - 30	-	-	-	-	-	-	-	-	-	-	-	-
30,01 - 50	1	1	3927	170	-	1	160	-	-	-	-	-
50,01 - 70	-	-	-	-	-	-	-	-	-	-	-	-
70,01 - 100	-	-	-	-	-	-	-	-	-	-	-	-
100,01 - 200	-	-	-	-	-	-	-	-	-	-	-	-
200,01 +	-	-	-	-	-	-	-	-	-	-	-	-
UEBRIGE GEBIETE AUTRES REGIONS	85	33	50450	15372	1143	85	2987	46	1301	76	888	834
0 - 0,25	-	-	-	-	-	-	-	-	-	-	-	-
0,26 - 0,50	-	-	-	-	-	-	-	-	-	-	-	-
0,51 - 1	6	-	425	369	47	6	24	-	-	4	19	19
1,01 - 2	14	-	1969	1034	52	14	114	2	15	13	99	89
2,01 - 3	13	-	3212	1673	66	13	180	3	19	12	136	127
3,01 - 5	16	3	6388	3023	173	16	415	13	217	14	139	139
5,01 - 10	22	16	16019	4186	408	22	878	18	524	20	281	257
10,01 - 15	7	7	8594	2600	156	7	492	5	252	7	119	108
15,01 - 20	5	5	8625	1887	212	5	554	4	220	5	84	84
20,01 - 30	2	2	5218	600	29	2	330	1	54	1	11	11
30,01 - 50	-	-	-	-	-	-	-	-	-	-	-	-
50,01 - 70	-	-	-	-	-	-	-	-	-	-	-	-
70,01 - 100	-	-	-	-	-	-	-	-	-	-	-	-
100,01 - 200	-	-	-	-	-	-	-	-	-	-	-	-
200,01 +	-	-	-	-	-	-	-	-	-	-	-	-

Surface productive, terres ouvertes, cultures fourragères, vignes et cultures fruitières intensives, d'après les systèmes culturaux et le genre d'entreprise, 1975

Surface en ares

Terres ouvertes					Futterbau Cultures fourragères						Rebland Vignes		Obstbau- fische intensi- vskulturen	Beeren- kulturen	Streu- und Torfland	1.73
Freilandgemüse Légumes de pleine terre		Andere Ackergewächse Autres cultures des champs			Betriebe Exploita- tions	Gesamtfläche Surface totale	Kunstwiesen Prairies artificielles		Naturwiesen (ohne Maien- sässa und Waiden)	Betriebe Exploita- tions	Gesamt- fläche Surface totale	Cultures fruitières intensives	Cultures de petits fruits	Marais à litière et tourbières	Übriges Kulturland (ohne Wald)	Autres terrains de culture (sauf forêt)
Betriebe Exploi- tations	Gesamt- fläche Surface totale	Gesamtfläche Surface totale	Raps Colza	Tabak Tabac			Betriebe Exploi- tations	Gesamt- fläche Surface totale								
13	14	15	16	17	18	19	20	21	22	23	24	25	26	27	28	
	21	88	949	-	-	92	50763	4	99	43854	2	29	12	-	1853	11
-	-	-	-	-	-	-	-	-	-	-	-	-	-	-	-	-
3	5	-	-	-	-	6	354	-	-	336	-	-	-	-	-	-
-	-	-	-	-	-	16	2110	-	-	2038	-	-	-	-	-	7
3	9	16	-	-	-	13	2942	-	-	2558	-	-	-	-	13	11
3	12	47	-	-	-	18	6074	1	9	5247	2	29	-	-	261	-
7	19	133	-	-	-	24	15813	2	68	13858	-	-	12	-	611	-
3	18	103	-	-	-	7	7650	1	22	7015	-	-	-	-	296	-
2	25	225	-	-	-	5	7302	-	-	5622	-	-	-	-	557	-
-	-	265	-	-	-	2	4751	-	-	4380	-	-	-	-	108	-
-	-	160	-	-	-	1	3767	-	-	2800	-	-	-	-	-	-
-	-	-	-	-	-	-	-	-	-	-	-	-	-	-	-	-
-	-	-	-	-	-	-	-	-	-	-	-	-	-	-	-	-
1	7	232	-	-	-	7	6159	-	-	5073	-	-	-	-	189	-
-	-	-	-	-	-	-	-	-	-	-	-	-	-	-	-	-
-	-	-	-	-	-	-	-	-	-	-	-	-	-	-	-	-
-	-	-	-	-	-	2	307	-	-	307	-	-	-	-	7	-
-	-	-	-	-	-	-	-	-	-	-	-	-	-	-	-	-
-	-	-	-	-	-	2	478	-	-	478	-	-	-	-	86	-
1	7	72	-	-	-	2	1607	-	-	1488	-	-	-	-	96	-
-	-	-	-	-	-	-	-	-	-	-	-	-	-	-	-	-
-	-	-	-	-	-	-	-	-	-	-	-	-	-	-	-	-
-	-	160	-	-	-	1	3767	-	-	2800	-	-	-	-	-	-
-	-	-	-	-	-	-	-	-	-	-	-	-	-	-	-	-
-	-	-	-	-	-	-	-	-	-	-	-	-	-	-	-	-
20	81	717	-	-	-	85	44604	4	99	38781	2	29	12	-	1664	11
-	-	-	-	-	-	-	-	-	-	-	-	-	-	-	-	-
3	5	-	-	-	-	6	354	-	-	336	-	-	-	-	-	-
-	-	-	-	-	-	14	1803	-	-	1731	-	-	-	-	-	-
3	9	16	-	-	-	13	2942	-	-	2558	-	-	-	-	13	11
3	12	47	-	-	-	16	5596	1	9	4769	2	29	-	-	175	-
6	12	61	-	-	-	22	14206	2	68	12370	-	-	12	-	515	-
3	18	103	-	-	-	7	7650	1	22	7015	-	-	-	-	296	-
2	25	225	-	-	-	5	7302	-	-	5622	-	-	-	-	557	-
-	-	265	-	-	-	2	4751	-	-	4380	-	-	-	-	108	-
-	-	-	-	-	-	-	-	-	-	-	-	-	-	-	-	-
-	-	-	-	-	-	-	-	-	-	-	-	-	-	-	-	-
-	-	-	-	-	-	-	-	-	-	-	-	-	-	-	-	-

Kulturfäche, offenes Ackerland, Futterbau, Rebland und obstbauliche Intensivkulturen nach Bodenbenutzungssystemen und Betriebsformen 1975

Fächenangaben in Aren

1.73 Bodenbenutzungssysteme Betriebsformen Betriebe mit einer Kulturfäche von ... ha Systèmes culturaux et genres d'entreprises Exploitations dont la surface productive mesure ... ha	Zahl der Landwirtschaftsbetriebe Nombre des exploitations agricoles		Kulturfäche (inkl. umgerechnete Sommergrünweiden) Surface productive (y compris surface réduite des alpages)	Eigenes Land (ohne Wald und Sommergrünweiden) Terrain en propre (sauf forêts et surface réduite des elpages)	Wald Forêts	Offenes Ackerland						
	Total	von hauptberuflichen Landwirten des agriculteurs de profession				Betriebe Exploitations	Gesamtfäche Surface totale	Getreide Céréales		Knollen- und Wurzelgewächse Tubercules et plantes-racines		
			Betriebe Exploitations	Gesamtfäche Surface totale	Betriebe Exploitations			Gesamtfäche Surface totale	Kartoffeln Pommes de terre			
1	2	3	4	5	6	7	8	9	10	11	12	
24 GRASACKERBAU-10,1-30% ACKERL./EXPL.COMPR.10,1 A 30% DE CHAMPS LABOURES	104	56	109702	23915	1263	104	18789	81	4452	90	1715	1390
0 - 0,25	-	-	-	-	-	-	-	-	-	-	-	-
0,26 - 0,50	-	-	-	-	-	-	-	-	-	-	-	-
0,51 - 1	10	-	773	689	41	10	142	5	44	9	96	96
1,01 - 2	16	-	2203	1344	169	16	399	13	208	15	168	165
2,01 - 3	12	-	3089	1517	53	12	410	11	192	12	160	156
3,01 - 5	8	1	3167	1413	124	8	472	6	288	7	99	92
5,01 - 10	15	13	11553	3368	220	15	1543	12	685	15	268	237
10,01 - 15	18	17	23605	5458	167	18	3896	15	1149	15	484	258
15,01 - 20	10	10	18176	2662	286	10	2806	8	954	8	256	230
20,01 - 30	12	12	28512	2998	93	12	5626	9	677	9	184	156
30,01 - 50	1	1	4599	126	-	1	875	1	175	-	-	-
50,01 - 70	1	1	6192	3980	-	1	1180	1	80	-	-	-
70,01 - 100	1	1	7833	360	110	1	1440	-	-	-	-	-
100,01 - 200	-	-	-	-	-	-	-	-	-	-	-	-
200,01 +	-	-	-	-	-	-	-	-	-	-	-	-
ALPENGEBIET REGION DES ALPES	7	3	16099	1021	318	7	2882	3	323	4	239	36
0 - 0,25	-	-	-	-	-	-	-	-	-	-	-	-
0,26 - 0,50	-	-	-	-	-	-	-	-	-	-	-	-
0,51 - 1	10	-	773	689	41	10	142	5	44	9	96	96
1,01 - 2	14	-	1950	1229	72	14	378	13	208	13	147	144
2,01 - 3	11	-	2859	1367	46	11	377	10	177	11	142	141
3,01 - 5	8	1	3167	1413	124	8	472	6	288	7	99	92
5,01 - 10	15	13	11553	3368	220	15	1543	12	685	15	268	237
10,01 - 15	17	17	22413	5242	163	17	3563	14	1016	14	284	258
15,01 - 20	9	9	16184	2608	186	9	2626	8	954	8	256	230
20,01 - 30	12	12	28512	2998	93	12	5626	9	677	9	184	156
30,01 - 50	-	-	-	-	-	-	-	-	-	-	-	-
50,01 - 70	1	1	6192	3980	-	1	1180	1	80	-	-	-
70,01 - 100	-	-	-	-	-	-	-	-	-	-	-	-
100,01 - 200	-	-	-	-	-	-	-	-	-	-	-	-
200,01 +	-	-	-	-	-	-	-	-	-	-	-	-
UEBRIGE GEBIETE AUTRES REGIONS	97	53	93603	22894	945	97	15907	78	4129	86	1476	1354
0 - 0,25	-	-	-	-	-	-	-	-	-	-	-	-
0,26 - 0,50	-	-	-	-	-	-	-	-	-	-	-	-
0,51 - 1	10	-	773	689	41	10	142	5	44	9	96	96
1,01 - 2	14	-	1950	1229	72	14	378	13	208	13	147	144
2,01 - 3	11	-	2859	1367	46	11	377	10	177	11	142	141
3,01 - 5	8	1	3167	1413	124	8	472	6	288	7	99	92
5,01 - 10	15	13	11553	3368	220	15	1543	12	685	15	268	237
10,01 - 15	17	17	22413	5242	163	17	3563	14	1016	14	284	258
15,01 - 20	9	9	16184	2608	186	9	2626	8	954	8	256	230
20,01 - 30	12	12	28512	2998	93	12	5626	9	677	9	184	156
30,01 - 50	-	-	-	-	-	-	-	-	-	-	-	-
50,01 - 70	1	1	6192	3980	-	1	1180	1	80	-	-	-
70,01 - 100	-	-	-	-	-	-	-	-	-	-	-	-
100,01 - 200	-	-	-	-	-	-	-	-	-	-	-	-
200,01 +	-	-	-	-	-	-	-	-	-	-	-	-
25 KUNSTFUTTERBAUBETRIEBE EXPL. DU TYPE A MELANGES FOURRAGERS ----- TOTAL	6	4	16407	1434	10	6	11659	4	640	4	977	20
0 - 0,25	-	-	-	-	-	-	-	-	-	-	-	-
0,26 - 0,50	-	-	-	-	-	-	-	-	-	-	-	-
0,51 - 1	-	-	-	-	-	-	-	-	-	-	-	-
1,01 - 2	1	-	136	40	10	1	108	1	43	1	9	9
2,01 - 3	-	-	-	-	-	-	-	-	-	-	-	-
3,01 - 5	-	-	-	-	-	-	-	-	-	-	-	-
5,01 - 10	1	-	600	-	-	-	-	-	-	-	-	-
10,01 - 15	-	-	-	-	-	1	600	-	-	-	-	-
15,01 - 20	-	-	-	-	-	-	-	-	-	-	-	-
20,01 - 30	1	1	2241	95	-	-	-	-	-	-	-	-
30,01 - 50	2	2	7464	1203	-	1	1324	1	43	1	61	11
50,01 - 70	-	-	-	-	-	2	4261	2	554	2	907	-
70,01 - 100	1	1	5966	96	-	1	5366	-	-	-	-	-
100,01 - 200	-	-	-	-	-	-	-	-	-	-	-	-
200,01 +	-	-	-	-	-	-	-	-	-	-	-	-
26 - DAVON MIT 40,1-50% FUTTERBAU/COMPR.40,1 A 50% DE CULTURES FOURRAG.	4	3	9841	1338	10	4	5693	4	640	4	977	20
0 - 0,25	-	-	-	-	-	-	-	-	-	-	-	-
0,26 - 0,50	-	-	-	-	-	-	-	-	-	-	-	-
0,51 - 1	-	-	-	-	-	-	-	-	-	-	-	-
1,01 - 2	1	-	136	40	10	1	108	1	43	1	9	9
2,01 - 3	-	-	-	-	-	-	-	-	-	-	-	-
3,01 - 5	-	-	-	-	-	-	-	-	-	-	-	-
5,01 - 10	-	-	-	-	-	-	-	-	-	-	-	-
10,01 - 15	-	-	-	-	-	-	-	-	-	-	-	-
15,01 - 20	-	-	-	-	-	-	-	-	-	-	-	-
20,01 - 30	1	1	2241	95	-	1	1324	1	43	1	61	11
30,01 - 50	2	2	7464	1203	-	2	4261	2	554	2	907	-
50,01 - 70	-	-	-	-	-	-	-	-	-	-	-	-
70,01 - 100	-	-	-	-	-	-	-	-	-	-	-	-
100,01 - 200	-	-	-	-	-	-	-	-	-	-	-	-
200,01 +	-	-	-	-	-	-	-	-	-	-	-	-

Surface productive, terres ouvertes, cultures fourragères, vignes et cultures fruitières intensives, d'après les systèmes culturaux et le genre d'entreprise, 1975

Surface en ares

Terres ouvertes					Futterbau Cultures fourragères					Rebland Vignes		Obstbau- liche Inten- sivkulturen	Beeren- kulturen	Streue- und Tortland	1.73
Freilandgemüse Légumes de pleine terre		Andere Ackergewächse Autres cultures des champs			Betriebe Exploita- tions	Gesamtfläche Surface totale	Kunstwiesen Prairies artificielles		Naturwiesen (ohne Malen- sässe und Weiden) Prairies natu- relles (sauf mayens et pâturages)	Betriebe Exploita- tions	Gesamt- fläche Surface totale	Cultures fruitières intensives	Cultures de petits fruits	Marais à litière et tourbières	Übriges Kulturland (ohne Wald) Autres terrains de culture (sauf forêt)
Betriebe Exploi- tations	Gesamt- fläche Surface totale	Gesamtfläche Surface totale	Raps Coiza	Tabak Tabac			Betriebe Exploi- tations	Gesamt- fläche Surface totale							
13	14	15	16	17	18	19	20	21	22	23	24	25	26	27	28
31	840	11782	-	-	104	86970	25	2009	68629	1	7	58	-	2615	-
-	-	-	-	-	-	-	-	-	-	-	-	-	-	-	-
1	2	-	-	-	10	590	-	-	590	-	-	-	-	-	-
6	10	13	-	-	16	1583	-	-	1441	-	-	-	-	52	-
3	9	49	-	-	12	2590	3	52	2115	1	7	-	-	29	-
2	6	79	-	-	8	2404	3	63	2172	-	-	-	-	167	-
5	116	474	-	-	15	9461	6	228	6986	-	-	-	-	329	-
6	157	2106	-	-	18	19227	3	143	14935	-	-	-	-	315	-
4	109	1487	-	-	10	14623	2	212	10623	-	-	-	-	461	-
4	431	4334	-	-	12	21773	5	302	17666	-	-	58	-	962	-
-	-	700	-	-	1	3574	1	300	2975	-	-	-	-	150	-
-	-	1100	-	-	1	5012	1	565	3790	-	-	-	-	-	-
-	-	1440	-	-	1	6133	1	144	5336	-	-	-	-	150	-
-	-	-	-	-	-	-	-	-	-	-	-	-	-	-	-
-	-	2320	-	-	7	12319	3	624	10391	-	-	-	-	580	-
-	-	-	-	-	-	-	-	-	-	-	-	-	-	-	-
-	-	-	-	-	2	135	-	-	135	-	-	-	-	-	-
-	-	-	-	-	1	190	-	-	190	-	-	-	-	-	-
-	-	-	-	-	-	-	-	-	-	-	-	-	-	-	-
-	-	180	-	-	1	855	-	-	855	-	-	-	-	-	-
-	-	-	-	-	1	1432	1	180	900	-	-	-	-	280	-
-	-	700	-	-	1	3574	1	300	2975	-	-	-	-	150	-
-	-	1440	-	-	1	6133	1	144	5336	-	-	-	-	150	-
-	-	-	-	-	-	-	-	-	-	-	-	-	-	-	-
31	840	9462	-	-	97	74651	22	1385	58238	1	7	58	-	2035	-
-	-	-	-	-	-	-	-	-	-	-	-	-	-	-	-
1	2	-	-	-	10	590	-	-	590	-	-	-	-	-	-
6	10	13	-	-	14	1448	-	-	1306	-	-	-	-	52	-
3	9	49	-	-	11	2400	3	52	1925	1	7	-	-	29	-
2	6	79	-	-	8	2404	3	63	2172	-	-	-	-	167	-
5	116	474	-	-	15	9461	6	228	6986	-	-	-	-	329	-
6	157	2106	-	-	17	18372	3	143	14080	-	-	-	-	315	-
4	109	1307	-	-	9	13191	1	32	9723	-	-	-	-	181	-
4	431	4334	-	-	12	21773	5	302	17666	-	-	58	-	962	-
-	-	1100	-	-	1	5012	1	565	3790	-	-	-	-	-	-
-	-	-	-	-	-	-	-	-	-	-	-	-	-	-	-
-	-	-	-	-	-	-	-	-	-	-	-	-	-	-	-
2	1175	8867	-	-	5	4718	1	500	3300	1	6	-	-	14	-
-	-	-	-	-	-	-	-	-	-	-	-	-	-	-	-
-	-	56	-	-	1	18	-	-	18	-	-	-	-	-	-
-	-	600	-	-	-	-	-	-	-	-	-	-	-	-	-
1	70	1150	-	-	1	917	-	-	360	-	-	-	-	-	-
1	1105	2800	-	-	2	3183	1	500	2322	1	6	-	-	14	-
-	-	4261	-	-	1	600	-	-	600	-	-	-	-	-	-
-	-	-	-	-	-	-	-	-	-	-	-	-	-	-	-
1	70	4006	-	-	4	4118	1	500	2700	1	6	-	-	14	-
-	-	-	-	-	-	-	-	-	-	-	-	-	-	-	-
-	-	56	-	-	1	18	-	-	18	-	-	-	-	-	-
-	-	-	-	-	-	-	-	-	-	-	-	-	-	-	-
1	70	1150	-	-	1	917	-	-	360	-	-	-	-	-	-
-	-	2800	-	-	2	3183	1	500	2322	1	6	-	-	14	-
-	-	-	-	-	-	-	-	-	-	-	-	-	-	-	-
-	-	-	-	-	-	-	-	-	-	-	-	-	-	-	-

Kulturfäche, offenes Ackerland, Futterbau, Rebland und obstbauliche Intensivkulturen nach Bodenbenützungssystemen und Betriebsformen 1975

Flächenangaben in Aren

1.73 Bodenbenützungssysteme Betriebsformen Betriebe mit einer Kultur- fläche von ... ha Systèmes culturaux et genres d'exploitations Exploitations dont la surface productive mesure ... ha	Zahl der Landwirt- schaftsbetriebe Nombre des exploi- tations agricoles		Kulturfäche (inkl. umge- rechnete Sommerungs- weiden) Surface productive (y compris surface réduite des alpages)	Eigenes Land (ohne Wald und Sömme- rungsweiden) Terrain en propre (sauf forêts et surface réduite des alpages)	Wald Forêts	Offenes Ackerland						
	Total	von haupt- beruflichen Landwirten des agri- culteurs de profession				Betriebe Exploi- tations	Gesamtfäche Surface totale	Getreide Céréales		Knollen- und Wurzelgewächse Tubercules et plantes-racines		
			Betriebe Exploi- tations	Gesamtfäche Surface totale	Betriebe Exploi- tations			Gesamtfäche Surface totale	Kartoffeln Pommes de terre			
	1	2	3	4	5	6	7	8	9	10	11	12
27 - DAVON MIT MIND. 50,1% FUTTERB./COMPR. AU MOINS 50,1% DE CULT. FOURRAG.	2	1	6566	96	-	2	5966	-	-	-	-	-
0 - 0,25	-	-	-	-	-	-	-	-	-	-	-	-
0,26 - 0,50	-	-	-	-	-	-	-	-	-	-	-	-
0,51 - 1	-	-	-	-	-	-	-	-	-	-	-	-
1,01 - 2	-	-	-	-	-	-	-	-	-	-	-	-
2,01 - 3	-	-	-	-	-	-	-	-	-	-	-	-
3,01 - 5	-	-	-	-	-	-	-	-	-	-	-	-
5,01 - 10	1	-	600	-	-	1	600	-	-	-	-	-
10,01 - 15	-	-	-	-	-	-	-	-	-	-	-	-
15,01 - 20	-	-	-	-	-	-	-	-	-	-	-	-
20,01 - 30	-	-	-	-	-	-	-	-	-	-	-	-
30,01 - 50	-	-	-	-	-	-	-	-	-	-	-	-
50,01 - 70	1	1	5966	96	-	1	5366	-	-	-	-	-
70,01 - 100	-	-	-	-	-	-	-	-	-	-	-	-
100,01 - 200	-	-	-	-	-	-	-	-	-	-	-	-
200,01 +	-	-	-	-	-	-	-	-	-	-	-	-
28 GETREIDEBAUBETRIEBE EXPL. DU TYPE A CEREALES	4	1	1566	481	22	4	520	4	376	3	51	51
0 - 0,25	-	-	-	-	-	-	-	-	-	-	-	-
0,26 - 0,50	-	-	-	-	-	-	-	-	-	-	-	-
0,51 - 1	-	-	-	-	-	-	-	-	-	-	-	-
1,01 - 2	2	-	333	234	22	2	117	2	77	2	37	37
2,01 - 3	-	-	-	-	-	-	-	-	-	-	-	-
3,01 - 5	1	-	359	152	-	1	115	1	101	1	14	14
5,01 - 10	1	1	874	95	-	1	288	1	198	-	-	-
10,01 - 15	-	-	-	-	-	-	-	-	-	-	-	-
15,01 - 20	-	-	-	-	-	-	-	-	-	-	-	-
20,01 - 30	-	-	-	-	-	-	-	-	-	-	-	-
30,01 - 50	-	-	-	-	-	-	-	-	-	-	-	-
50,01 - 70	-	-	-	-	-	-	-	-	-	-	-	-
70,01 - 100	-	-	-	-	-	-	-	-	-	-	-	-
100,01 - 200	-	-	-	-	-	-	-	-	-	-	-	-
200,01 +	-	-	-	-	-	-	-	-	-	-	-	-
29 HACKFRUCHTBAUBETRIEBE EXPLOITATIONS DU TYPE A CULTURES SARCLES	32	23	54406	5381	235	32	28516	27	7049	29	6259	1970
0 - 0,25	-	-	-	-	-	-	-	-	-	-	-	-
0,26 - 0,50	-	-	-	-	-	-	-	-	-	-	-	-
0,51 - 1	7	-	501	291	96	7	212	4	49	7	141	87
1,01 - 2	2	-	261	189	20	2	241	1	122	2	61	61
2,01 - 3	-	-	-	-	-	-	-	-	-	-	-	-
3,01 - 5	-	-	-	-	-	-	-	-	-	-	-	-
5,01 - 10	3	3	2045	838	25	3	776	2	140	2	55	12
10,01 - 15	2	2	2539	450	-	2	946	2	248	1	86	32
15,01 - 20	5	5	9044	866	9	5	3917	5	538	5	840	153
20,01 - 30	10	10	23600	2287	30	10	9766	10	1602	10	2251	230
30,01 - 50	1	1	4177	-	55	1	1528	1	250	1	275	15
50,01 - 70	2	2	12239	460	-	2	11130	2	4100	1	2550	1380
70,01 - 100	-	-	-	-	-	-	-	-	-	-	-	-
100,01 - 200	-	-	-	-	-	-	-	-	-	-	-	-
200,01 +	-	-	-	-	-	-	-	-	-	-	-	-

Surface productive, terres ouvertes, cultures fourragères, vignes et cultures fruitières intensives, d'après les systèmes culturaux et le genre d'entreprise, 1975

Surface en ares

Terres ouvertes					Futterbau Cultures fourragères						Rebland Vignes		Obstbau- liche Inter- sivkulturen	Beeren- kulturen	Streu- und Torfland	1.73
Freilandgemüse Légumes de pleine terre		Andere Ackergewächse Autres cultures des champs			Betriebe Exploita- tions	Gesamtfläche Surface totale	Kunstwiesen Prairies artificielles		Naturwiesen (ohne Maies- säse und Weiden) Prairies natu- relles (sauf mayens et pâturages)	Betriebe Exploita- tions	Gesamt- fläche Surface totale	Cultures fruitières intensives	Cultures de petits fruits	Marais à litière et tourbières	Übriges Kulturland (ohne Wald) Autres terrains de culture (sauf forêt)	
Betriebe Exploi- tations	Gesamt- fläche Surface totale	Gesamtfläche Surface totale	Raps Colza	Tabak Tabac			Betriebe Exploi- tations	Gesamt- fläche Surface totale								
13	14	15	16	17	18	19	20	21	22	23	24	25	26	27	28	
1	1105	4861	-	-	1	600	-	-	600	-	-	-	-	-	-	
-	-	-	-	-	-	-	-	-	-	-	-	-	-	-	-	
-	-	600	-	-	-	-	-	-	-	-	-	-	-	-	-	
1	1105	4261	-	-	1	600	-	-	600	-	-	-	-	-	-	
-	-	-	-	-	-	-	-	-	-	-	-	-	-	-	-	
1	3	90	-	-	4	1024	-	-	862	-	-	-	-	-	-	
-	-	-	-	-	-	-	-	-	-	-	-	-	-	-	-	
1	3	-	-	-	2	194	-	-	107	-	-	-	-	-	-	
-	-	90	-	-	1	244	-	-	244	-	-	-	-	-	-	
-	-	-	-	-	1	586	-	-	511	-	-	-	-	-	-	
-	-	-	-	-	-	-	-	-	-	-	-	-	-	-	-	
25	6153	9055	-	-	28	25315	8	976	14720	-	-	7	-	333	-	
-	-	-	-	-	-	-	-	-	-	-	-	-	-	-	-	
3	9	13	-	-	6	178	1	7	171	-	-	-	-	15	-	
1	22	36	-	-	-	-	-	-	-	-	-	-	-	-	-	
-	-	-	-	-	-	-	-	-	-	-	-	-	-	-	-	
2	404	177	-	-	3	1170	-	-	876	-	-	-	-	74	-	
2	306	306	-	-	2	1571	1	40	1308	-	-	-	-	22	-	
5	1202	1337	-	-	5	5076	1	53	2647	-	-	-	-	42	-	
10	2270	3643	-	-	10	13617	4	456	7858	-	-	7	-	180	-	
1	450	553	-	-	1	2594	-	-	1650	-	-	-	-	-	-	
1	1490	2990	-	-	1	1109	1	420	210	-	-	-	-	-	-	
-	-	-	-	-	-	-	-	-	-	-	-	-	-	-	-	
-	-	-	-	-	-	-	-	-	-	-	-	-	-	-	-	

Kulturläche, offenes Ackerland, Futterbau, Rebland und obstbauliche Intensivkulturen nach Bodenbenutzungssystemen und Betriebsformen 1975

Flächenangaben in Aren

1.73 Bodenbenutzungssysteme Betriebsformen Betriebe mit einer Kulturfläche von ... ha Systèmes cultureux et genres d'entreprises Exploitations dont la surface productive mesure ... ha	Zahl der Landwirtschaftsbetriebe Nombre des exploitations agricoles		Kulturläche (inkl. umgerechnete Sommerweiden) Surface productive (y compris surface réduite des alpages)	Eigenes Land (ohne Wald und Sommerweiden) Terrain en propre (sauf forêts et surface réduite des alpages)	Wald Forêts	Offenes Ackerland						
	Total	von hauptberuflichen Landwirten des agriculteurs de profession				Betriebe Exploitations	Gesamtfläche Surface totale	Getreide Céréales		Knoten- und Wurzelgewächse Tubercules et plantes-racines		
								Betriebe Exploitations	Gesamtfläche Surface totale	Betriebe Exploitations	Gesamtfläche Surface totale	Kartoffeln Pommes de terre
1	2	3	4	5	6	7	8	9	10	11	12	
30 KOMBINIERTE ACKERBAU-BETRIEBE/EXPL. DU TYPE A CULT.COMPINEES -TOTAL	10	10	25486	2829	-	10	8077	7	1914	7	173	137
0 - 0,25	-	-	-	-	-	-	-	-	-	-	-	-
0,26 - 0,50	-	-	-	-	-	-	-	-	-	-	-	-
0,51 - 1	-	-	-	-	-	-	-	-	-	-	-	-
1,01 - 2	-	-	-	-	-	-	-	-	-	-	-	-
2,01 - 3	-	-	-	-	-	-	-	-	-	-	-	-
3,01 - 5	-	-	-	-	-	-	-	-	-	-	-	-
5,01 - 10	1	1	863	360	-	1	263	-	-	1	11	11
10,01 - 15	2	2	2578	-	-	2	852	1	136	-	-	-
15,01 - 20	1	1	1609	252	-	1	450	-	-	1	18	18
20,01 - 30	3	3	7429	179	-	3	2401	3	788	3	65	29
30,01 - 50	2	2	6872	38	-	2	1937	2	688	1	7	7
50,01 - 70	1	1	6135	2000	-	1	2174	1	302	1	72	72
70,01 - 100	-	-	-	-	-	-	-	-	-	-	-	-
100,01 - 200	-	-	-	-	-	-	-	-	-	-	-	-
200,01 +	-	-	-	-	-	-	-	-	-	-	-	-
ALPENGEBIET REGION DES ALPES	1	1	1388	-	-	1	456	1	136	-	-	-
0 - 0,25	-	-	-	-	-	-	-	-	-	-	-	-
0,26 - 0,50	-	-	-	-	-	-	-	-	-	-	-	-
0,51 - 1	-	-	-	-	-	-	-	-	-	-	-	-
1,01 - 2	-	-	-	-	-	-	-	-	-	-	-	-
2,01 - 3	-	-	-	-	-	-	-	-	-	-	-	-
3,01 - 5	-	-	-	-	-	-	-	-	-	-	-	-
5,01 - 10	-	-	-	-	-	-	-	-	-	-	-	-
10,01 - 15	1	1	1388	-	-	1	456	1	136	-	-	-
15,01 - 20	-	-	-	-	-	-	-	-	-	-	-	-
20,01 - 30	-	-	-	-	-	-	-	-	-	-	-	-
30,01 - 50	-	-	-	-	-	-	-	-	-	-	-	-
50,01 - 70	-	-	-	-	-	-	-	-	-	-	-	-
70,01 - 100	-	-	-	-	-	-	-	-	-	-	-	-
100,01 - 200	-	-	-	-	-	-	-	-	-	-	-	-
200,01 +	-	-	-	-	-	-	-	-	-	-	-	-
UEBRIGE GEBIETE AUTRES REGIONS	9	9	24098	2829	-	9	7621	6	1778	7	173	137
0 - 0,25	-	-	-	-	-	-	-	-	-	-	-	-
0,26 - 0,50	-	-	-	-	-	-	-	-	-	-	-	-
0,51 - 1	-	-	-	-	-	-	-	-	-	-	-	-
1,01 - 2	-	-	-	-	-	-	-	-	-	-	-	-
2,01 - 3	-	-	-	-	-	-	-	-	-	-	-	-
3,01 - 5	-	-	-	-	-	-	-	-	-	-	-	-
5,01 - 10	1	1	863	360	-	1	263	-	-	-	-	-
10,01 - 15	1	1	1190	-	-	1	396	-	-	1	11	11
15,01 - 20	1	1	1609	252	-	1	450	-	-	-	-	-
20,01 - 30	3	3	7429	179	-	3	2401	3	788	3	65	29
30,01 - 50	2	2	6872	38	-	2	1937	2	688	1	7	7
50,01 - 70	1	1	6135	2000	-	1	2174	1	302	1	72	72
70,01 - 100	-	-	-	-	-	-	-	-	-	-	-	-
100,01 - 200	-	-	-	-	-	-	-	-	-	-	-	-
200,01 +	-	-	-	-	-	-	-	-	-	-	-	-

Surface productive, terres ouvertes, cultures fourragères, vignes et cultures fruitières intensives, d'après les systèmes culturaux et le genre d'entreprise, 1975

Surface en ares

Terres ouvertes					Futterbau Cultures fourragères					Rebland Vignes		Obstbau- liche intensi- vskulturen	Beeren- kulturen	Streu- und Torfland	173
Freilandgemüse Légumes de pleine terre		Andere Ackergewächse Autres cultures des champs			Betriebe Exploita- tions	Gesamtläche Surface totale	Kunstpflanzen Prairies artificielles		Naturwiesen (ohne Meien- sässe und Weiden)	Betriebe Exploita- tions	Gesamt- fläche Surface totale	Cultures fruitières intenses	Cultures de petits fruits	Marais à litière et tourbières	Übriges Kulturland (ohne Wald)
Betriebe Exploita- tions	Gesamt- fläche Surface totale	Gesamtläche Surface totale	Raps Colza	Tabak Tabac			Betriebe Exploita- tions	Gesamt- fläche Surface totale							
13	14	15	16	17	18	19	20	21	22	23	24	25	26	27	28
-	-	5990	-	-	10	17382	4	1605	9836	1	5	-	-	22	-
-	-	-	-	-	-	-	-	-	-	-	-	-	-	-	-
-	-	252	-	-	1	600	-	-	396	-	-	-	-	-	-
-	-	716	-	-	2	1721	-	-	1425	1	5	-	-	-	-
-	-	432	-	-	1	1137	1	180	420	-	-	-	-	22	-
-	-	1548	-	-	3	5028	1	560	3249	-	-	-	-	-	-
-	-	1242	-	-	2	4935	1	365	3346	-	-	-	-	-	-
-	-	1800	-	-	1	3961	1	500	1000	-	-	-	-	-	-
-	-	-	-	-	-	-	-	-	-	-	-	-	-	-	-
-	-	320	-	-	1	932	-	-	770	-	-	-	-	-	-
-	-	-	-	-	-	-	-	-	-	-	-	-	-	-	-
-	-	-	-	-	-	-	-	-	-	-	-	-	-	-	-
-	-	320	-	-	1	932	-	-	770	-	-	-	-	-	-
-	-	-	-	-	-	-	-	-	-	-	-	-	-	-	-
-	-	-	-	-	-	-	-	-	-	-	-	-	-	-	-
-	-	5670	-	-	9	16450	4	1605	9066	1	5	-	-	22	-
-	-	-	-	-	-	-	-	-	-	-	-	-	-	-	-
-	-	-	-	-	-	-	-	-	-	-	-	-	-	-	-
-	-	252	-	-	1	600	-	-	396	-	-	-	-	-	-
-	-	396	-	-	1	789	-	-	655	1	5	-	-	-	-
-	-	432	-	-	1	1137	1	180	420	-	-	-	-	22	-
-	-	1548	-	-	3	5028	1	560	3249	-	-	-	-	-	-
-	-	1242	-	-	2	4935	1	365	3346	-	-	-	-	-	-
-	-	1800	-	-	1	3961	1	500	1000	-	-	-	-	-	-
-	-	-	-	-	-	-	-	-	-	-	-	-	-	-	-
-	-	-	-	-	-	-	-	-	-	-	-	-	-	-	-

Kulturläche, offenes Ackerland, Futterbau, Rebland und obstbauliche Intensivkulturen nach Bodenbenutzungssystemen und Betriebsformen 1975

Flächenangaben in Aren

1.73 Bodenbenutzungssysteme Betriebsformen Betriebe mit einer Kulturfläche von ... ha Systèmes culturaux et genres d'entreprises Exploitations dont la surface productive mesure ... ha	Zahl der Landwirtschaftsbetriebe Nombre des exploitations agricoles		Kulturläche (inkl umgerechnete Sommergrünweiden) Surface productive (y compris surface réduite des alpages)	Eigenes Land (ohne Wald und Sommergrünweiden) Terrain en propre (sauf forêts et surface réduite des alpages)	Wald Forêts	Offenes Ackerland						
	Total	von hauptberuflichen Landwirten des agriculteurs de profession				Betriebe Exploitations	Gesamtfläche Surface totale	Getreide Céréales		Knollen- und Wurzelgewächse Tubercules et plantes-racines		
								Betriebe Exploitations	Gesamtfläche Surface totale	Betriebe Exploitations	Gesamtfläche Surface totale	Kartoffeln Pommes de terre
1	2	3	4	5	6	7	8	9	10	11	12	
31 - DAVON M.VORHERSCH. GETREIDEBAU/DONT AVEC PREDOMIN. DES CEREALES	1	1	2062	72	-	1	634	1	299	1	11	11
0 - 0,25	-	-	-	-	-	-	-	-	-	-	-	-
0,26 - 0,50	-	-	-	-	-	-	-	-	-	-	-	-
0,51 - 1	-	-	-	-	-	-	-	-	-	-	-	-
1,01 - 2	-	-	-	-	-	-	-	-	-	-	-	-
2,01 - 3	-	-	-	-	-	-	-	-	-	-	-	-
3,01 - 5	-	-	-	-	-	-	-	-	-	-	-	-
5,01 - 10	-	-	-	-	-	-	-	-	-	-	-	-
10,01 - 15	-	-	-	-	-	-	-	-	-	-	-	-
15,01 - 20	-	-	-	-	-	-	-	-	-	-	-	-
20,01 - 30	1	1	2062	72	-	1	634	1	299	1	11	11
30,01 - 50	-	-	-	-	-	-	-	-	-	-	-	-
50,01 - 70	-	-	-	-	-	-	-	-	-	-	-	-
70,01 - 100	-	-	-	-	-	-	-	-	-	-	-	-
100,01 - 200	-	-	-	-	-	-	-	-	-	-	-	-
200,01 +	-	-	-	-	-	-	-	-	-	-	-	-
33 - DAV. M.VORHER. KUNST- U. ACKERFUTTERB/DONT AV. PREDOM. DES MEL.-FOURRAG.	9	9	23424	2757	-	9	7443	6	1615	6	162	126
0 - 0,25	-	-	-	-	-	-	-	-	-	-	-	-
0,26 - 0,50	-	-	-	-	-	-	-	-	-	-	-	-
0,51 - 1	-	-	-	-	-	-	-	-	-	-	-	-
1,01 - 2	-	-	-	-	-	-	-	-	-	-	-	-
2,01 - 3	-	-	-	-	-	-	-	-	-	-	-	-
3,01 - 5	-	-	-	-	-	-	-	-	-	-	-	-
5,01 - 10	1	1	863	360	-	1	263	-	-	1	11	11
10,01 - 15	2	2	2578	-	-	2	852	1	136	-	-	-
15,01 - 20	1	1	1609	252	-	1	450	-	-	1	18	18
20,01 - 30	2	2	5367	107	-	2	1767	2	489	2	54	18
30,01 - 50	2	2	6872	38	-	2	1937	2	688	1	7	7
50,01 - 70	1	1	6135	2000	-	1	2174	1	302	1	72	72
70,01 - 100	-	-	-	-	-	-	-	-	-	-	-	-
100,01 - 200	-	-	-	-	-	-	-	-	-	-	-	-
200,01 +	-	-	-	-	-	-	-	-	-	-	-	-
ALPENGEBIET REGION DES ALPES	1	1	1388	-	-	1	456	1	136	-	-	-
0 - 0,25	-	-	-	-	-	-	-	-	-	-	-	-
0,26 - 0,50	-	-	-	-	-	-	-	-	-	-	-	-
0,51 - 1	-	-	-	-	-	-	-	-	-	-	-	-
1,01 - 2	-	-	-	-	-	-	-	-	-	-	-	-
2,01 - 3	-	-	-	-	-	-	-	-	-	-	-	-
3,01 - 5	-	-	-	-	-	-	-	-	-	-	-	-
5,01 - 10	-	-	-	-	-	-	-	-	-	-	-	-
10,01 - 15	1	1	1388	-	-	1	456	1	136	-	-	-
15,01 - 20	-	-	-	-	-	-	-	-	-	-	-	-
20,01 - 30	-	-	-	-	-	-	-	-	-	-	-	-
30,01 - 50	-	-	-	-	-	-	-	-	-	-	-	-
50,01 - 70	-	-	-	-	-	-	-	-	-	-	-	-
70,01 - 100	-	-	-	-	-	-	-	-	-	-	-	-
100,01 - 200	-	-	-	-	-	-	-	-	-	-	-	-
200,01 +	-	-	-	-	-	-	-	-	-	-	-	-
UEBRIGE GEBIETE AUTRES REGIONS	8	8	22036	2757	-	8	6987	5	1479	6	162	126
0 - 0,25	-	-	-	-	-	-	-	-	-	-	-	-
0,26 - 0,50	-	-	-	-	-	-	-	-	-	-	-	-
0,51 - 1	-	-	-	-	-	-	-	-	-	-	-	-
1,01 - 2	-	-	-	-	-	-	-	-	-	-	-	-
2,01 - 3	-	-	-	-	-	-	-	-	-	-	-	-
3,01 - 5	-	-	-	-	-	-	-	-	-	-	-	-
5,01 - 10	1	1	863	360	-	1	263	-	-	1	11	11
10,01 - 15	1	1	1190	-	-	1	396	-	-	-	-	-
15,01 - 20	1	1	1609	252	-	1	450	-	-	1	18	18
20,01 - 30	2	2	5367	107	-	2	1767	2	489	2	54	18
30,01 - 50	2	2	6872	38	-	2	1937	2	688	1	7	7
50,01 - 70	1	1	6135	2000	-	1	2174	1	302	1	72	72
70,01 - 100	-	-	-	-	-	-	-	-	-	-	-	-
100,01 - 200	-	-	-	-	-	-	-	-	-	-	-	-
200,01 +	-	-	-	-	-	-	-	-	-	-	-	-
34 UEBRIGE BETRIEBE AUTRES EXPLOITATIONS	1	1	3546	227	-	1	1196	-	-	1	8	8
0 - 0,25	-	-	-	-	-	-	-	-	-	-	-	-
0,26 - 0,50	-	-	-	-	-	-	-	-	-	-	-	-
0,51 - 1	-	-	-	-	-	-	-	-	-	-	-	-
1,01 - 2	-	-	-	-	-	-	-	-	-	-	-	-
2,01 - 3	-	-	-	-	-	-	-	-	-	-	-	-
3,01 - 5	-	-	-	-	-	-	-	-	-	-	-	-
5,01 - 10	-	-	-	-	-	-	-	-	-	-	-	-
10,01 - 15	-	-	-	-	-	-	-	-	-	-	-	-
15,01 - 20	-	-	-	-	-	-	-	-	-	-	-	-
20,01 - 30	-	-	-	-	-	-	-	-	-	-	-	-
30,01 - 50	1	1	3546	227	-	1	1196	-	-	1	8	8
50,01 - 70	-	-	-	-	-	-	-	-	-	-	-	-
70,01 - 100	-	-	-	-	-	-	-	-	-	-	-	-
100,01 - 200	-	-	-	-	-	-	-	-	-	-	-	-
200,01 +	-	-	-	-	-	-	-	-	-	-	-	-

Surface productive, terres ouvertes, cultures fourragères, vignes et cultures fruitières intensives, d'après les systèmes culturaux et le genre d'entreprise, 1975

Surface en ares

Terres ouvertes					Futterbau Cultures fourragères						Rebland Vignes		Obstbau- liche intensi- vskulturen	Beeren- kulturen	Streue- und Torfland	173
Freilandgemüse Légumes de pleine terre		Andere Ackergewächse Autres cultures des champs			Betriebe Exploita- tions	Gesamtläche Surface totale	Kunsthiesen Prairies artificielles		Naturwiesen (ohne Mäh- sässe und Weiden)	Betriebe Exploita- tions	Gesamt- fläche Surface totale	Cultures fruitières intensives	Cultures de petits fruits	Marais à litière et tourbières	Übriges Kulturland (ohne Wald)	
Betriebe Exploi- tations	Gesamt- fläche Surface totale	Gesamtläche Surface totale	Raps	Tabak			Betriebe Exploi- tations	Gesamt- fläche Surface totale								Prairies natu- relles (sauf moyens et pâturages)
			Colza	Tabak												
13	14	15	16	17	18	19	20	21	22	23	24	25	26	27	28	
-	-	324	-	-	1	1428	-	-	500	-	-	-	-	-	-	
-	-	-	-	-	-	-	-	-	-	-	-	-	-	-	-	
-	-	-	-	-	-	-	-	-	-	-	-	-	-	-	-	
-	-	-	-	-	-	-	-	-	-	-	-	-	-	-	-	
-	-	324	-	-	1	1428	-	-	500	-	-	-	-	-	-	
-	-	-	-	-	-	-	-	-	-	-	-	-	-	-	-	
-	-	-	-	-	-	-	-	-	-	-	-	-	-	-	-	
-	-	5666	-	-	9	15954	4	1605	9336	1	5	-	-	22	-	
-	-	-	-	-	-	-	-	-	-	-	-	-	-	-	-	
-	-	-	-	-	-	-	-	-	-	-	-	-	-	-	-	
-	-	252	-	-	1	600	-	-	396	-	-	-	-	-	-	
-	-	716	-	-	2	1721	-	-	1425	1	5	-	-	-	-	
-	-	432	-	-	1	1137	1	180	420	-	-	-	-	22	-	
-	-	1224	-	-	2	3600	1	560	2749	-	-	-	-	-	-	
-	-	1242	-	-	2	4935	1	365	3346	-	-	-	-	-	-	
-	-	1800	-	-	1	3961	1	500	1000	-	-	-	-	-	-	
-	-	-	-	-	-	-	-	-	-	-	-	-	-	-	-	
-	-	-	-	-	-	-	-	-	-	-	-	-	-	-	-	
-	-	320	-	-	1	932	-	-	770	-	-	-	-	-	-	
-	-	-	-	-	-	-	-	-	-	-	-	-	-	-	-	
-	-	-	-	-	-	-	-	-	-	-	-	-	-	-	-	
-	-	-	-	-	-	-	-	-	-	-	-	-	-	-	-	
-	-	320	-	-	1	932	-	-	770	-	-	-	-	-	-	
-	-	-	-	-	-	-	-	-	-	-	-	-	-	-	-	
-	-	-	-	-	-	-	-	-	-	-	-	-	-	-	-	
-	-	5346	-	-	8	15022	4	1605	8566	1	5	-	-	22	-	
-	-	-	-	-	-	-	-	-	-	-	-	-	-	-	-	
-	-	-	-	-	-	-	-	-	-	-	-	-	-	-	-	
-	-	252	-	-	1	600	-	-	396	-	-	-	-	-	-	
-	-	396	-	-	1	789	-	-	655	1	5	-	-	-	-	
-	-	432	-	-	1	1137	1	180	420	-	-	-	-	22	-	
-	-	1224	-	-	2	3600	1	560	2749	-	-	-	-	-	-	
-	-	1242	-	-	2	4935	1	365	3346	-	-	-	-	-	-	
-	-	1800	-	-	1	3961	1	500	1000	-	-	-	-	-	-	
-	-	-	-	-	-	-	-	-	-	-	-	-	-	-	-	
-	-	-	-	-	-	-	-	-	-	-	-	-	-	-	-	
-	-	1188	-	-	1	2350	1	230	1623	-	-	-	-	-	-	
-	-	-	-	-	-	-	-	-	-	-	-	-	-	-	-	
-	-	-	-	-	-	-	-	-	-	-	-	-	-	-	-	
-	-	-	-	-	-	-	-	-	-	-	-	-	-	-	-	
-	-	1188	-	-	1	2350	1	230	1623	-	-	-	-	-	-	
-	-	-	-	-	-	-	-	-	-	-	-	-	-	-	-	
-	-	-	-	-	-	-	-	-	-	-	-	-	-	-	-	

1) Ohne Drescherbarn und Karotten als Hauptkultur / Sauf pois a battre et carottes en culture principale

Landwirtschaftlich und gartenbaulich genutztes Land nach Hauptkulturen und Gemeinden 1975

Flächenangaben in Aren

Gemeinden	Landwirtschaftliche Nutzfläche (ohne Sommerweiden) Superficie agricola utile (alpi non compresi)		Offenes Ackerland									
	Betriebe Aziende	Fläche Superficie	Betriebe Aziende	Fläche Superficie	Getreide Cereali				Knollen- und Wurzelgewächse Tubercoli e piante a radice			
					Betriebe Aziende	Fläche Superficie	Brotgetreidearten Cereali Panificati	Futtergetreidearten Cereali da foraggio	Total	Kartoffeln Patate		Zucker- rüben Barbabietole da zucchero
										Betriebe Aziende	Fläche Superficie	
1	2	3	4	5	6	7	8	9	10	11	12	
LIECHTENSTEIN	563	363946	356	92997	194	18124	685	17439	14168	291	5647	385
DAVON BERGGEBIET	124	65486	32	3732	4	459	100	359	394	26	191	-
2600007815 Vaduz	36	29275	21	8604	15	1919	254	1665	659	15	414	25
2600007816 Triesen	43	25044	18	2591	1	80	-	80	146	15	146	-
2600007817 Balzers	85	41257	71	7119	37	1070	267	803	727	63	682	-
2600007825 Triesenberg	91	41065	12	208	-	-	-	-	48	11	48	-
2600007825	91	41065	12	208	-	-	-	-	48	11	48	-
2600007826 Schaan	70	64921	52	36837	28	6511	22	6489	7937	38	2360	360
2600007827 Planken	6	2211	-	-	-	-	-	-	-	-	-	-
2600007827	6	2211	-	-	-	-	-	-	-	-	-	-
2600007829 Eschen	74	45920	59	15446	36	3555	18	3537	2489	46	573	-
2600007830 Mauren	48	35374	32	10920	14	1716	-	1716	539	25	260	-
2600007831 Gamprin	29	17615	23	3144	22	1368	24	1344	644	22	476	-
2600007833 Ruggell	54	39054	48	4604	37	1446	-	1446	633	41	545	-
2600007834 Schellenberg	27	22210	20	3524	4	459	100	359	346	15	143	-
2600007834	27	22210	20	3524	4	459	100	359	346	15	143	-

Offenes Ackerland nach Hauptkulturen 1975

Flächenangaben in Aren

Gemeinden	Offenes Ackerland Terres ouvertes		Getreide zur Körnergewinnung Céréales pour le grain											
	Betriebe Exploitations	Gesamtfläche Surface totale	Betriebe Exploitations	Gesamtfläche Surface totale	Winterweizen Froment d'automne	Sommerweizen Froment de printemps	Winterroggen Seigle d'automne	Sommerroggen Seigle de printemps	Dinkel Epeautre	Mischel von Brotgetreide Méteil de céréales panifiables	Mais zur Körnergewinnung Mais pour le grain	Wintergerste Orge d'hiver	Sommergerste Orge de printemps	Hafer Avoine
LIECHTENSTEIN	356	92997	194	18124	574	11	100	-	-	-	9427	4725	1286	2001
DAVON BERGGEBIET	32	3732	4	459	-	-	100	-	-	-	115	-	169	75
2600007815 Vaduz	21	8604	15	1919	254	-	-	-	-	-	20	949	298	408
2600007816 Triesen	18	2591	1	80	-	-	-	-	-	-	-	-	-	80
2600007817 Balzers	71	7119	37	1070	256	11	-	-	-	-	182	207	40	374
2600007825 Triesenberg	12	208	-	-	-	-	-	-	-	-	-	-	-	-
2600007825	12	208	-	-	-	-	-	-	-	-	-	-	-	-
2600007826 Schaan	52	36837	28	6511	22	-	-	-	-	-	4522	1639	36	292
2600007829 Eschen	59	15446	36	3555	18	-	-	-	-	-	1677	697	567	596
2600007830 Mauren	32	10920	14	1716	-	-	-	-	-	-	1412	200	-	104
2600007831 Gamprin	23	3144	22	1368	24	-	-	-	-	-	589	604	104	47
2600007833 Ruggell	48	4604	37	1446	-	-	-	-	-	-	910	429	82	25
2600007834 Schellenberg	20	3524	4	459	-	-	100	-	-	-	115	-	169	75
2600007834	20	3524	4	459	-	-	100	-	-	-	115	-	169	75

Hauptfutterfläche nach Kulturarten 1975

Flächenangaben in Aren

Gemeinden	Landwirtschaftliche Nutzfläche Surface agricole utile		Hauptfutterfläche											
	Betriebe Exploitations	Fläche Surface	Betriebe Exploitations	Gesamtfläche Surface totale	Kunst- und Ackerfutterbau - Champs de plantes fourragères						Kunstpflanzen			
					Betriebe Exploitations	Gesamtfläche Surface totale	Ackerfutterpflanzen - Champs de plantes fourragères		Kunstpflanzen					
							Betriebe Exploitations	Gesamtfläche Surface totale	Betriebe Exploitations	Gesamtfläche Surface totale				
1	2	3	4	5	6	7	8	9	10	11	12	13		
LIECHTENSTEIN	563	389157	521	326088	143	44230	132	38295	275	38020	-	46	5935	
DAVON BERGGEBIET	124	71453	123	69330	7	3499	7	2875	3	2872	-	3	624	
2600007815 Vaduz	36	33100	26	28618	16	5587	16	4987	-	4987	-	2	600	
2600007816 Triesen	43	27512	41	27169	5	2929	5	2364	-	2364	-	1	565	
2600007817 Balzers	85	44896	77	42822	29	6821	23	5301	37	5264	-	17	1520	
2600007825 Triesenberg	91	45672	91	45624	1	160	1	160	-	160	-	-	-	
2600007825	91	45672	91	45624	1	160	1	160	-	160	-	-	-	
2600007826 Schaan	70	67095	58	38502	26	10629	25	8454	121	8833	-	11	1675	
2600007827 Planken	6	2211	6	2211	-	-	-	-	-	-	-	-	-	
2600007827	6	2211	6	2211	-	-	-	-	-	-	-	-	-	
2600007829 Eschen	74	47785	71	35667	14	4962	13	4730	32	4698	-	3	232	
2600007830 Mauren	48	36443	46	31744	17	7330	15	6820	19	6801	-	4	510	
2600007831 Gamprin	29	18888	26	16017	9	699	9	667	18	649	-	1	32	
2600007833 Ruggell	54	41985	53	36219	20	1774	19	1597	45	1552	-	4	177	
2600007834 Schellenberg	27	23570	26	21495	6	3339	6	2715	3	2712	-	3	624	
2600007834	27	23570	26	21495	6	3339	6	2715	3	2712	-	3	624	

Terreno utilizzato per l'agricoltura e l'orticoltura, secondo le colture principali, per comune nel 1975

Superficie in ares

Terre arate								Futterbau Colture foraggere				Rebland Vigna	Obstbauliche Intensiv- kulturen	Streu- und Torfland	3.01				
Drescherbsen Piselli da trebbiare		Uebrigtes Freilandgemüse als Hauptkultur Altri legumi di pieno campo in coltura princip.		Andere Ackergewächse Altre colture da campo				Kunstwiesen	Naturwiesen	Maiensässe und Weiden (ohne Sömme- rungswieiden)	Umgerech- nete Sömme- rungswieiden	Prati artificiali	Prati naturali	Maggesi e pascoli	Superficie ridotta degli alpi	Superficie falcata per strame e torbiere	Uebrigtes Kulturland		
Betriebe	Fläche	Betriebe	Fläche	Total	Raps zur Ölgewinnung Colza per olio		Silo- und Grünmais	Prati artificiali	Prati naturali	Maggesi e pascoli	Superficie ridotta degli alpi							Superficie falcata per strame e torbiere	Uebrigtes Kulturland
Aziende	Superficie	Aziende	Superficie	Totale	Betriebe	Fläche	Mais verde e da silo												
13	14	15	16	17	18	19	20	21	22	23	24	25	26	27	28				
-	27	4461	131	18174	38070	-	-	38020	5935	221607	35040	25211	1177	478	6610	102			
-	-	-	1	7	2872	-	-	2872	624	57127	2737	5967	-	-	1266	-			
1	101	6	938	4987	-	-	4987	600	11468	7738	3825	743	105	15	2				
-	-	-	1	2364	-	-	2364	565	20984	788	2468	70	10	36	-				
-	-	18	58	5264	-	-	5264	1520	31171	1191	3639	49	-	203	4				
-	-	-	-	160	-	-	160	-	38629	2228	4607	-	-	-	-				
-	-	-	-	160	-	-	160	-	38629	2228	4607	-	-	-	-				
14	2622	37	10934	8833	-	-	8833	1675	19213	6486	2174	180	40	415	75				
-	-	-	-	-	-	-	-	-	2211	-	-	-	-	-	-				
-	-	-	-	-	-	-	-	-	2211	-	-	-	-	-	-				
8	1335	28	3328	4739	-	-	4698	232	22008	6832	1865	-	291	1111	-				
1	150	5	1705	6810	-	-	6801	510	17260	6085	1069	27	-	572	-				
1	120	6	363	649	-	-	649	32	11078	2967	1273	108	32	245	9				
2	133	29	840	1552	-	-	1552	177	31298	216	2931	-	-	2747	12				
-	-	1	7	2712	-	-	2712	624	16287	509	1360	-	-	1266	-				
-	-	1	7	2712	-	-	2712	624	16287	509	1360	-	-	1266	-				

Cultures principales occupant les terres ouvertes, 1975

Surface en ares

Mischel von Futter- getreide Méteil de céréales four- ragères		Ackerbohnen und Hafer- Ackerbohnenmischung Féveroles et mélange d'avoine et de féveroles		Kartoffeln Pommes de terre		Zucker- rüben Bettleraves sucrières	Fütter- rüben Bettleraves fourra- gères	Karot- ten als Haupt- kultur Carottes en culture princi- pale	Drescher- erbsen Pois à battre	Ubrigtes Freiland- gemüse Autres légumes de pleine terre	Andere Ackergewächse Autres cultures des champs					3.02
Betriebe	Fläche	Betriebe	Fläche	Betriebe	Fläche	Betriebe	Fläche	Betriebe	Fläche	Betriebe	Fläche	Gesamt- fläche Surface totale	Raps zur Ölgewinnung Colza pour l'huile	Tabak als Haupt- kultur Tabac en culture princi- pale	Silo- und Grünmais als Hauptkultur Mais vert et maïs à ensiler, en culture princi- pale	Ubrige Ackergewächse Autres cultures des champs
Exploitations	Surface	Exploitations	Surface	Exploitations	Surface	Exploitations	Surface	Exploitations	Surface	Exploitations	Surface	Surface totale	Betriebe	Gesamt- fläche Surface totale	Exploitations	Surface totale
15	16	17	18	19	20	21	22	23	24	25	26	27	28	29	30	31
-	1	4	291	5647	385	275	7861	4461	131	18174	38066	-	-	-	38020	46
-	-	-	26	191	-	3	200	-	1	7	2872	-	-	-	2872	-
-	-	-	15	414	25	-	220	101	6	938	4987	-	-	-	4987	-
-	-	-	15	146	-	-	-	-	1	1	2364	-	-	-	2364	-
-	-	-	63	682	-	37	8	-	18	58	5264	-	-	-	5264	-
-	-	-	11	48	-	-	-	-	-	-	160	-	-	-	160	-
-	-	-	11	48	-	-	-	-	-	-	160	-	-	-	160	-
-	-	-	38	2360	360	121	5096	2622	37	10934	8833	-	-	-	8833	-
-	1	4	46	573	-	32	1884	1335	28	3328	4735	-	-	-	4698	37
-	-	-	25	260	-	19	260	150	5	1705	6810	-	-	-	6801	9
-	-	-	22	476	-	18	150	120	6	363	649	-	-	-	649	-
-	-	-	41	545	-	45	43	133	29	840	1552	-	-	-	1552	-
-	-	-	15	143	-	3	200	-	1	7	2712	-	-	-	2712	-
-	-	-	15	143	-	3	200	-	1	7	2712	-	-	-	2712	-

Surface fourragère principale, suivant les divers genres de cultures, 1975

Surface en ares

et prairies artificielles												Naturwiesen - Prairies naturelles				Weiden - Pâturages					3.03
Praisies artificielles		Betriebe		Gesamtfläche	Fettwiesen	Magerwiesen	Betriebe	Gesamtfläche	Maiensässe	Mähweiden	Heimweiden	Umgerech-									
für ein- jährige Nutzung annuelles	für mehrj. Nutzung/de plusieurs années	Exploitations	Surface totale	(gedüngt) Prés gras (fumés)	(ungedüngt) Prés maigres (non fumés)	Exploitations	Surface totale	Maysens fauchés et enclos à foin dans les alpages	Pâturages fauchés péri- odiquement	Pâturages proches de la ferme et autres	nete Sommerungs- weiden										
14	15	16	17	18	19	20	21	22	23	24	25	26	27								
706	1090	3893	246	509	221607	212074	9533	269	60251	1375	26557	7108	25211								
100	324	200	-	122	57127	54196	2931	43	8704	-	369	2368	5967								
100	-	500	-	25	11468	11428	40	22	11563	-	7606	132	3825								
-	70	415	80	41	20984	17672	3312	16	3256	-	789	-	2468								
365	22	997	136	77	31171	29347	1824	45	4830	475	716	-	3639								
-	-	-	-	91	38629	36413	2216	35	6835	-	-	2228	4607								
-	-	-	-	91	38629	36413	2216	35	6835	-	-	2228	4607								
98	201	1346	30	56	19213	18445	768	32	8660	180	5284	1022	2174								
-	-	-	-	6	2211	2211	-	-	-	-	-	-	-								
-	-	-	-	6	2211	2211	-	-	-	-	-	-	-								
-	-	232	-	70	22008	22008	-	36	8697	720	5892	220	1865								
-	473	37	-	40	17260	17034	226	21	7154	-	2935	3150	1069								
-	-	32	-	25	11078	11006	72	20	4240	-	2967	-	1273								
43	-	134	-	53	31298	30939	360	34	3147	-	-	216	2931								
100	324	200	-	25	16287	15572	715	8	1869	-	369	140	1360								
100	324	200	-	25	16287	15572	715	8	1869	-	369	140	1360								

Sonderkulturen, Streu- und Torf- sowie Kulturland ohne Bezeichnung der Nutzungsart 1975

Flächenangaben in Aren

3.04	Sonderkulturen											
	Total		Reblend Vignes		Obstbäuliche Intensivkulturen Cultures fruitières intensives		Erdbeeren Fraisières		Übrige Beeren Autres cultures de petits fruits		Rebschulen, Muttergärten Pépinières de vignes et champs de pieds-mères	
	Betriebe Exploita- tions	Fläche Surface	Betriebe Exploita- tions	Fläche Surface	Betriebe Exploita- tions	Fläche Surface	Betriebe Exploita- tions	Fläche Surface	Betriebe Exploita- tions	Fläche Surface	Betriebe Exploita- tions	Fläche Surface
	1	2	3	4	5	6	7	8	9	10	11	12
LIECHTENSTEIN	47	2518	29	1196	13	550	1	2	-	-	-	-
0 - 0,25	11	170	7	102	2	24	-	-	-	-	-	-
0,26 - 0,50	10	279	6	200	1	20	-	-	-	-	-	-
0,51 - 1	4	209	4	155	1	36	-	-	-	-	-	-
1,01 - 2	6	558	4	300	3	144	1	2	-	-	-	-
2,01 - 3	2	18	1	7	-	-	-	-	-	-	-	-
3,01 - 5	6	1061	4	407	1	200	-	-	-	-	-	-
5,01 - 10	3	134	1	14	2	48	-	-	-	-	-	-
10,01 - 15	2	18	1	5	1	13	-	-	-	-	-	-
15,01 - 20	-	-	-	-	-	-	-	-	-	-	-	-
20,01 - 30	2	65	-	-	2	65	-	-	-	-	-	-
30,01 - 50	1	6	1	6	-	-	-	-	-	-	-	-
50,01 - 70	-	-	-	-	-	-	-	-	-	-	-	-
70,01 - 100	-	-	-	-	-	-	-	-	-	-	-	-
100,01 - 200	-	-	-	-	-	-	-	-	-	-	-	-
LIECHTENSTEIN DAVON BERGGEbiet	47	2518	29	1196	13	550	1	2	-	-	-	-
2600007815 Vaduz	16	902	12	743	3	105	-	-	-	-	-	-
2600007816 Triesen	3	80	3	70	1	10	-	-	-	-	-	-
2600007817 Balzers	5	53	4	49	-	-	-	-	-	-	-	-
2600007826 Schaan	12	969	8	199	3	112	1	2	-	-	-	-
2600007829 Eschen	4	291	-	-	4	291	-	-	-	-	-	-
2600007830 Mauren	2	50	1	27	-	-	-	-	-	-	-	-
2600007831 Gamprin	4	162	1	108	2	32	-	-	-	-	-	-
2600007833 Ruggell	1	11	-	-	-	-	-	-	-	-	-	-
2600007834 Schellenberg	-	-	-	-	-	-	-	-	-	-	-	-

Gemüsebau auf Freiland nach Arten 1975 (Fortsetzung auf Seite 128)

(Landwirtschaftsbetriebe mit mehr als 10 Aren Gemüse und alle Gartenbaubetriebe mit Gemüse)

Flächenangaben in Aren

3.05	Gemüse als Hauptkultur Légumes en culture principale		Gemüse als Nebenkultur Légumes en culture dérobée		Zusammenzug der Gemüsearten Ensemble des diverses sortes de légumes		Arti- schok- ken Arti- chauts	Auber- gines	Bleich- sellerie Céléris branches	Blumen- kohl Choux- fleurs	Busch- bohnen, ohne Maschi- nen- bohnen Haricots nains récoltés à la main	Ein- schneide- kabis Choux pour la chou- croust	Endi- vien- salat Scarole chico- rée frisée	Erbisen, ohne Dresch- erbsen Pois (sauf pois à battra)	Fenchel Fenouils
	Bet- riebe Exploita- tions	Gesam- fläche Surface totale	Bet- riebe Exploita- tions	Gesam- fläche Surface totale	Bet- riebe Exploita- tions	Gesam- fläche Surface totale									
	1	2	3	4	5	6	7	8	9	10	11	12	13	14	15
	LIECHTENSTEIN														
	66	18065	4	1416	70	33340	-	1	-	141	98	365	14	5	2
0 - 0,25	1	11	-	-	1	11	-	-	-	2	2	-	-	-	-
0,26 - 0,50	-	-	-	-	1	36	-	-	-	-	-	-	-	-	-
0,51 - 1	2	102	-	-	3	131	-	-	-	-	-	-	-	-	-
1,01 - 2	8	653	-	-	8	950	-	-	22	5	-	5	1	1	
2,01 - 3	2	404	-	-	2	979	-	1	62	35	7	9	3	1	
3,01 - 5	4	869	-	-	4	1162	-	-	-	-	-	-	-	-	
5,01 - 10	6	595	-	-	6	781	-	-	4	-	-	18	-	-	
10,01 - 15	11	1493	2	194	12	2639	-	-	-	56	77	-	-	-	
15,01 - 20	10	2103	-	-	10	4258	-	-	29	-	24	-	-	-	
20,01 - 30	17	5011	1	32	17	10774	-	-	2	-	48	-	1	-	
30,01 - 50	3	4229	-	-	4	7834	-	-	-	-	161	-	-	-	
50,01 - 70	2	2595	1	1190	2	3785	-	-	-	20	-	30	-	-	
70,01 - 100	-	-	-	-	-	-	-	-	-	-	-	-	-	-	
100,01 - 200	-	-	-	-	-	-	-	-	-	-	-	-	-	-	
200,01 +	-	-	-	-	-	-	-	-	-	-	-	-	-	-	
LIECHTENSTEIN DAVON BERGGEbiet	66	18065	4	1416	70	33340	-	1	-	141	98	365	14	5	2
2600007815 Vaduz	6	938	-	-	6	1203	-	1	-	25	8	31	14	2	2
2600007816 Triesen	-	-	-	-	-	-	-	-	-	-	-	-	-	-	-
2600007817 Balzers	-	-	-	-	-	-	-	-	-	-	-	-	-	-	-
2600007825 Triesenberg	-	-	-	-	-	-	-	-	-	-	-	-	-	-	-
2600007825	-	-	-	-	-	-	-	-	-	-	-	-	-	-	-
2600007826 Schaan	28	10970	1	1190	29	21753	-	-	28	88	161	-	3	-	
2600007827 Planken	-	-	-	-	-	-	-	-	-	-	-	-	-	-	
2600007827	-	-	-	-	-	-	-	-	-	-	-	-	-	-	
2600007829 Eschen	13	3284	-	-	15	6423	-	-	71	2	-	-	-	-	
2600007830 Mauren	3	1699	-	-	3	2239	-	-	-	-	-	30	-	-	
2600007831 Gamprin	5	362	-	-	5	512	-	-	-	-	-	78	-	-	
2600007833 Ruggell	11	812	2	82	11	1010	-	-	17	-	-	65	-	-	
2600007834 Schellenberg	-	-	1	144	1	200	-	-	-	-	-	-	-	-	
2600007834	-	-	1	144	1	200	-	-	-	-	-	-	-	-	

1) Ohne Karotten als Hauptkultur und Dreschererbsen Excepté les carottes en culture principale et les pois à battre
 2) Gemüse als Vor- Zwischen oder Nachkultur nichtgenutztebaulicher Hauptkulturen Cultivés avant, entre ou après d'autres cultures principales non maraichères
 3) Die Grundfläche ist hier so oft gezählt, wie sie 1975 angebaute wurde

Cultures spéciales, marais à litière, tourbières, autres terrains de culture, 1975

Surface en ares

Cultures spéciales										Streue- und Torfland Marais à litière et tourbières		Kulturland ohne Bezeichnung der Nutzungsart (z.B. Brachland) Terrain de culture de nature non précisée (p.ex. jachère)	
Obstbaumschulen Pépinières d'arbres fruitiers		Forstgärten Pépinières forestières		Rosenschulen Roseraies		Aufzucht von Ziergehölzen Culture d'arbustes d'ornement		Übrige gärtnerische Freilandkulturen Autres produits horticoles de pleine terre		Betriebe Exploitations	Fläche Surface	Betriebe Exploitations	Fläche Surface
Betriebe Exploitations	Fläche Surface	Betriebe Exploitations	Fläche Surface	Betriebe Exploitations	Fläche Surface	Betriebe Exploitations	Fläche Surface	Betriebe Exploitations	Fläche Surface				
13	14	15	16	17	18	19	20	21	22	23	24	25	26
-	-	-	-	-	-	5	589	8	181	103	6610	2	54
-	-	-	-	-	-	2	32	2	12	-	-	-	-
-	-	-	-	-	-	-	-	3	59	1	25	1	9
-	-	-	-	-	-	1	92	1	18	2	51	-	-
-	-	-	-	-	-	1	11	-	20	8	249	1	45
-	-	-	-	-	-	1	454	-	-	4	95	-	-
-	-	-	-	-	-	-	-	-	-	19	794	-	-
-	-	-	-	-	-	-	-	1	72	26	1386	-	-
-	-	-	-	-	-	-	-	-	-	13	786	-	-
-	-	-	-	-	-	-	-	-	-	14	1317	-	-
-	-	-	-	-	-	-	-	-	-	12	1293	-	-
-	-	-	-	-	-	-	-	-	-	3	464	-	-
-	-	-	-	-	-	-	-	-	-	1	150	-	-
-	-	-	-	-	-	5	589	8	181	103	6610	2	54
-	-	-	-	-	-	-	-	-	-	16	1266	-	-
-	-	-	-	-	-	1	9	3	45	1	15	-	-
-	-	-	-	-	-	-	-	-	-	1	36	-	-
-	-	-	-	-	-	2	546	3	110	7	203	-	-
-	-	-	-	-	-	-	-	-	-	5	415	1	45
-	-	-	-	-	-	1	23	-	-	16	1111	-	-
-	-	-	-	-	-	-	-	-	-	11	572	-	-
-	-	-	-	-	-	1	-	1	22	8	245	1	9
-	-	-	-	-	-	-	-	-	-	38	2747	-	-
-	-	-	-	-	-	-	-	-	-	16	1266	-	-
-	-	-	-	-	-	-	-	-	-	16	1266	-	-

Sortes de légumes cultivées en pleine terre, 1975

(Exploitations agricoles comprenant plus de 10 ares en légumes et tous les établissements horticoles cultivant des légumes)

1) Excepté les carottes en culture principale et les pois à battre

2) Légumes cultivés avant, entre ou après d'autres cultures principales non maraichères

3) La même surface est comptée ici autant de fois qu'elle a donné de récoltes en 1975

Surface en ares

Comichons Comichons	Einmachgurken Concombres de conserve	Salatgurken Concombres pour salade	Karotten (Rübebl), ohne Pariserkarotten Carottes (sauf carottes de Paris)	Kefen Pois mange-tout	Knollensellerie Céleris-pommes	Kopfsalat Laitues primées	Lattich Laitues romaines	Lauch Poireau	Maschinenbohnen Haricots récoltés à la machine	Nüssli-salat Doucette, mêche (trampon)	Oberkohlrabi (Rübkohl) Cohaves (choux-pommes)	Pariserkarotten Carottes de Paris	Randen Bettes à salade, racines rouges	Rharbarber Rhubarbe	Betriebe mit einer Kulturfläche von ... ha Exploitations dont la surface productive mesure ... ha
16	17	18	19	20	21	22	23	24	25	26	27	28	29	30	
12	1	2	1149	-	154	163	2	71	7435	3	20	7671	1385	307	LIECHTENSTEIN
-	-	-	1	-	-	-	-	-	-	-	-	-	1	-	0 - 0,25
-	-	-	36	-	-	-	-	-	-	-	-	-	-	-	0,26 - 0,50
-	-	-	34	-	1	7	-	5	-	2	2	-	1	1	0,51 - 1
1	1	2	23	-	11	98	2	6	70	1	8	3	43	6	1,01 - 2
-	-	-	-	-	-	-	-	-	65	-	-	-	-	-	2,01 - 3
-	-	-	72	-	22	-	-	-	285	-	-	54	43	-	3,01 - 5
-	-	-	43	-	-	-	-	-	240	-	-	-	38	-	5,01 - 10
11	-	-	247	-	-	58	-	-	663	-	-	348	50	-	10,01 - 15
-	-	-	263	-	-	-	-	-	589	-	-	1235	371	-	15,01 - 20
-	-	-	330	-	-	-	-	-	2408	-	-	3461	138	-	20,01 - 30
-	-	-	100	-	120	-	-	60	1200	-	10	1760	350	300	30,01 - 50
-	-	-	-	-	-	-	-	-	1915	-	-	810	350	-	50,01 - 70
-	-	-	-	-	-	-	-	-	-	-	-	-	-	-	70,01 - 100
-	-	-	-	-	-	-	-	-	-	-	-	-	-	-	100,01 - 200
-	-	-	-	-	-	-	-	-	-	-	-	-	-	-	200,01 +
12	1	2	1149	-	154	163	2	71	7435	3	20	7671	1385	307	LIECHTENSTEIN DAVON BERGEBIET
-	-	-	66	-	8	17	1	6	155	3	10	220	22	6	2600007815 Vaduz
-	-	-	-	-	-	-	-	-	-	-	-	-	-	-	2600007816 Triesen
-	-	-	-	-	-	-	-	-	-	-	-	-	-	-	2600007817 Balzers
-	-	-	-	-	-	-	-	-	-	-	-	-	-	-	2600007825 Triesenberg
-	-	-	-	-	-	-	-	-	-	-	-	-	-	-	2600007825
1	1	1	342	-	146	6	1	65	3991	-	10	4880	1083	301	2600007826 Schaan
-	-	-	-	-	-	-	-	-	-	-	-	-	-	-	2600007827 Planken
-	-	-	-	-	-	-	-	-	-	-	-	-	-	-	2600007827
-	-	-	498	-	-	138	-	-	1556	-	-	2161	1	-	2600007829 Eschen
-	-	-	-	-	-	-	-	-	1449	-	-	260	-	-	2600007830 Mauren
11	-	-	-	-	-	-	-	-	-	-	-	150	117	-	2600007831 Gamprin
-	-	-	43	-	2	-	-	-	284	-	-	-	162	-	2600007833 Ruggell
-	-	-	200	-	-	-	-	-	-	-	-	-	-	-	2600007834 Schellenberg
-	-	-	200	-	-	-	-	-	-	-	-	-	-	-	2600007834

Gemüsebau auf Freiland nach Arten 1975 (Schluss)

Sortes de légumes cultivées en pleine terre, 1975 (Fin)

(Landwirtschaftsbetriebe mit mehr als 10 Aren Gemüse sowie alle Gartenbaubetriebe mit Gemüse)

(Exploitations agricoles comprenant plus de 10 ares en légumes et tous les établissements horticoles cultivant des légumes)

Flächenangaben in Aren - Surface en ares

3.05 Gemeinden	Rosen- kohl Choux de Bru- xelles	Rot- kabis, früh Choux rouges hâtifs	Rot- kabis, Lager- ware Choux rouges de garde	Sais- on- zucker- hut- Chico- rée pain de sucre	Speise- zwie- beln Oignons	Spinat für Konserv- en Epinards pour conserves	Spinat, übriger Epi- nerds, autres	Stän- gen- bohnen Haricots à rames	Treibzi- chorien -Wit- loof- (Saat- fläche) Endves -Wit- loof- (surface ensemén- cée)	Tomaten Tomates	Weiss- kabis, früh Choux blancs hâtifs	Weiss- kabis, Lager- ware Choux blancs de garde	Wirz, früh Choux frisés hâtifs	Wirz, Lager- ware Choux frisés de garde	Zuc- chetti Cour- gettes	Übrige Gemüse- arten Autres sortes de légumes
	31	32	33	34	35	36	37	38	39	40	41	42	43	44	45	46
LIECHTENSTEIN	12	218	794	1	333	12203	13	2	-	14	108	184	49	332	4	72
0 - 0,25	-	-	3	-	1	-	-	1	-	-	-	-	-	-	-	-
0,26 - 0,50	-	-	-	-	-	-	-	-	-	-	-	-	-	-	-	-
0,51 - 1	1	1	1	-	2	-	-	1	-	-	1	1	1	1	-	34
1,01 - 2	11	1	30	1	14	376	12	1	-	6	4	36	-	26	4	35
2,01 - 3	-	-	150	-	-	610	-	-	-	-	72	10	-	72	-	-
3,01 - 5	-	-	53	-	151	383	-	-	-	-	11	45	21	-	-	-
5,01 - 10	-	-	18	-	-	309	-	-	-	-	-	-	-	-	-	-
10,01 - 15	-	-	72	-	43	1004	-	-	-	-	-	36	27	27	-	-
15,01 - 20	-	-	210	-	17	1425	-	-	-	-	-	21	-	76	-	-
20,01 - 30	-	-	167	-	105	3856	-	-	-	-	20	25	-	100	-	3
30,01 - 50	-	216	90	-	-	3530	-	-	-	8	-	10	-	30	-	-
50,01 - 70	-	-	-	-	-	710	-	-	-	-	-	-	-	-	-	-
70,01 - 100	-	-	-	-	-	-	-	-	-	-	-	-	-	-	-	-
100,01 - 200	-	-	-	-	-	-	-	-	-	-	-	-	-	-	-	-
200,01 +	-	-	-	-	-	-	-	-	-	-	-	-	-	-	-	-
LIECHTENSTEIN DAVON BERGGEBIET	12	218	794	1	333	12203	13	2	-	14	108	184	49	332	4	72
2600007815 Vaduz	2	2	21	1	53	450	13	1	-	2	2	21	1	22	4	10
2600007816 Triesen	-	-	-	-	-	-	-	-	-	-	-	-	-	-	-	-
2600007817 Balzers	-	-	-	-	-	-	-	-	-	-	-	-	-	-	-	-
2600007825 Triesenberg	-	-	-	-	-	-	-	-	-	-	-	-	-	-	-	-
2600007825	-	-	-	-	-	-	-	-	-	-	-	-	-	-	-	-
2600007826 Schaan	10	216	631	-	264	8956	-	-	-	12	106	127	21	277	-	25
2600007827 Planken	-	-	-	-	-	-	-	-	-	-	-	-	-	-	-	-
2600007827	-	-	-	-	-	-	-	-	-	-	-	-	-	-	-	-
2600007829 Eschen	-	-	75	-	1	1829	-	1	-	-	-	36	27	27	-	-
2600007830 Mauren	-	-	50	-	-	450	-	-	-	-	-	-	-	-	-	-
2600007831 Gamprin	-	-	10	-	-	140	-	-	-	-	-	-	-	6	-	-
2600007833 Ruggell	-	-	7	-	15	378	-	-	-	-	-	-	-	-	-	-
2600007834 Schellenberg	-	-	-	-	-	-	-	-	-	-	-	-	-	-	-	37
2600007834	-	-	-	-	-	-	-	-	-	-	-	-	-	-	-	-

Nutzflächen mit Gemüse als Hauptkultur und ausgewählte Gemüsearten 1975

Surface produisante des légumes en culture principale, quelques sortes de légumes, 1975

Flächenangaben in Aren - Surface en ares

3.06 Gemeinden Communes	Gemüse als Hauptkultur insgesamt Légumes en culture principale, total général		davon dont				Betriebe mit Drescherbsen, Maschinenbohnen oder Pariserkarotten Expt. produisant des pois à battre, des haricots récol. à la machine ou des carottes de Paris	Pariserkarotten Carottes de Paris		Maschinenbohnen Haricots récoltés à la machine	
	Betriebe Exploitations	Fläche Surface	Karotten (auch Pariserkarotten) Carottes (carottes de Paris comprises)		Drescherbsen Pois à battre			Betriebe Exploitations	Fläche Surface	Betriebe Exploitations	Fläche Surface
			Betriebe Exploitations	Fläche Surface	Betriebe Exploitations	Fläche Surface					
1	2	3	4	5	6	7	8	9	10	11	
LIECHTENSTEIN	142	30560	31	7861	27	4461	45	25	7671	29	7435
DAVON BERGGEBIET	2	207	1	200	-	-	-	-	-	-	-
2600007815 Vaduz	7	1259	2	220	1	101	3	2	220	1	155
2600007816 Triesen	1	1	-	-	-	-	-	-	-	-	-
2600007817 Balzers	20	66	2	8	-	-	-	-	-	-	-
2600007825 Triesenberg	-	-	-	-	-	-	-	-	-	-	-
2600007825	-	-	-	-	-	-	-	-	-	-	-
2600007826 Schaan	40	18716	14	5096	14	2622	23	14	4880	14	3991
2600007827 Planken	-	-	-	-	-	-	-	-	-	-	-
2600007827	-	-	-	-	-	-	-	-	-	-	-
2600007829 Eschen	32	6547	9	1884	8	1335	11	7	2161	8	1556
2600007830 Mauren	5	2115	1	260	1	150	3	1	260	3	1449
2600007831 Gamprin	6	633	1	150	1	120	1	1	150	-	-
2600007833 Ruggell	29	1016	1	43	2	133	4	-	-	3	284
2600007834 Schellenberg	2	207	1	200	-	-	-	-	-	-	-
2600007834	2	207	1	200	-	-	-	-	-	-	-

Grundfläche der Gewächshäuser, Treibbeetkästen und heizbaren Hochtunnel aus Plastik 1975

Surface de base des serres, des couches et des tunnels en plastique pouvant être chauffés, 1975

Flächenangaben in m² / Surface en m²

3.07 Betriebe mit einer Kulturfläche von ... ha Exploitations dont la surface productive mesure ... ha	Total		Gewächshäuser / Serres				Treibbeetkästen / Couches				Heizbare Hochtunnel aus Plastik Tunnels élevés en plastique pouvant être chauffés	
	Betriebe Exploitations	Grundfläche Surface de base	aus Glas en verre		aus Kunststoff en plastique		heizbare pouvant être chauffées		nicht heizbare ne pouvant pas être chauffées		Betriebe Exploitations	Fläche Surface
			Betriebe Exploitations	Fläche Surface	Betriebe Exploitations	Fläche Surface	Betriebe Exploitations	Fläche Surface	Betriebe Exploitations	Fläche Surface		
1	2	3	4	5	6	7	8	9	10	11	12	
LIECHTENSTEIN	14	10348	8	4242	4	448	5	1243	7	4102	3	313
0 - 0,25	3	1000	1	440	1	100	1	260	-	-	1	200
0,26 - 0,50	3	3000	3	1390	-	-	3	840	2	770	-	-
0,51 - 1	2	2290	1	1950	-	-	-	1	250	1	90	-
1,01 - 2	3	758	2	182	2	248	1	143	2	162	1	23
2,01 - 3	-	-	-	-	-	-	-	-	-	-	-	-
3,01 - 5	2	3100	1	280	1	100	-	-	1	2720	-	-
5,01 - 10	-	-	-	-	-	-	-	-	-	-	-	-
10,01 - 15	-	-	-	-	-	-	-	-	-	-	-	-
15,01 - 20	-	-	-	-	-	-	-	-	-	-	-	-
20,01 - 30	-	-	-	-	-	-	-	-	-	-	-	-
30,01 - 50	1	200	-	-	-	-	-	-	1	200	-	-
50,01 - 70	-	-	-	-	-	-	-	-	-	-	-	-
70,01 - 100	-	-	-	-	-	-	-	-	-	-	-	-
100,01 - 200	-	-	-	-	-	-	-	-	-	-	-	-
200,01 +	-	-	-	-	-	-	-	-	-	-	-	-

Benützung der Gewächshäuser 1975

Flächenangaben in m²

3.08 Betriebe mit einer Kulturfläche von ... ha Exploitations dont la surface productive mesure ... ha	Gewächshäuser Serres		Topf- und Gruppenpflanzen Plantes en pots et pour massifs		Schnittblumen Fleurs à couper		Gurken Concombres	
	Betriebe Exploitations	Benutzte Fläche insgesamt Surface totale utilisée	Betriebe Exploitations	Benutzte Fläche Surface utilisée	Betriebe Exploitations	Benutzte Fläche Surface utilisée	Betriebe Exploitations	Benutzte Fläche Surface utilisée
LIECHTENSTEIN	11	9119	6	4397	4	2687	1	5
0 - 0,25	2	1750	1	360	1	240	-	-
0,26 - 0,50	3	3740	3	3590	-	-	-	-
0,51 - 1	1	2630	1	220	1	2400	-	-
1,01 - 2	3	619	1	227	2	47	1	5
2,01 - 3	-	-	-	-	-	-	-	-
3,01 - 5	2	380	-	-	-	-	-	-
5,01 - 10	-	-	-	-	-	-	-	-
10,01 - 15	-	-	-	-	-	-	-	-
15,01 - 20	-	-	-	-	-	-	-	-
20,01 - 30	-	-	-	-	-	-	-	-
30,01 - 50	-	-	-	-	-	-	-	-
50,01 - 70	-	-	-	-	-	-	-	-
70,01 - 100	-	-	-	-	-	-	-	-
100,01 - 200	-	-	-	-	-	-	-	-
200,01 +	-	-	-	-	-	-	-	-

Utilisation des serres, 1975

Surface en m²

Kopfsalat Laitues pommées		Tomaten Tomates		Uebrigere Gemüsearten Autres sortes de légumes		Anzucht von Jungpflanzen Culture de jeunes plants ¹⁾		Uebrigere Kulturarten Autres cultures		3.08	
Betriebe Exploitations	Benutzte Fläche Surface utilisée	Betriebe Exploitations	Benutzte Fläche Surface utilisée	Betriebe Exploitations	Benutzte Fläche Surface utilisée	Betriebe Exploitations	Benutzte Fläche Surface utilisée	Betriebe Exploitations	Benutzte Fläche Surface utilisée	Betriebe Exploitations	Benutzte Fläche Surface utilisée
9	10	11	12	13	14	15	16	17	18		
1	10	2	210	1	20	7	1790	-	-		
-	-	-	-	-	-	2	1150	-	-		
-	-	-	-	-	-	1	150	-	-		
1	10	2	210	1	20	1	10	-	-		
-	-	-	-	-	-	1	100	-	-		
-	-	-	-	-	-	2	380	-	-		
-	-	-	-	-	-	-	-	-	-		
-	-	-	-	-	-	-	-	-	-		
-	-	-	-	-	-	-	-	-	-		
-	-	-	-	-	-	-	-	-	-		
-	-	-	-	-	-	-	-	-	-		
-	-	-	-	-	-	-	-	-	-		
-	-	-	-	-	-	-	-	-	-		
-	-	-	-	-	-	-	-	-	-		
-	-	-	-	-	-	-	-	-	-		
-	-	-	-	-	-	-	-	-	-		

¹⁾ Gemüse und Zierpflanzen - Légumes et plantes d'ornement

Benützung der Treibbeetkästen 1975

Flächenangaben in m²

3.09 Betriebe mit einer Kulturfläche von ... ha Exploitations dont la surface productive mesure ... ha	Treibbeetkästen Couches		Topf- und Gruppenpflanzen Plantes en pots et pour massifs		Schnittblumen Fleurs à couper		Gurken Concombres		
	Betriebe Exploitations	Benutzte Fläche insgesamt Surface totale utilisée	Betriebe Exploitations	Benutzte Fläche Surface utilisée	Betriebe Exploitations	Benutzte Fläche Surface utilisée	Betriebe Exploitations	Benutzte Fläche Surface utilisée	
	1	2	3	4	5	6	7	8	
LIECHTENSTEIN	9	7054	5	2754	1		4	1	7
0 - 0,25	1	450	1	450	-		-	-	-
0,26 - 0,50	3	2902	2	1820	-		-	-	-
0,51 - 1	1	200	1	200	-		-	-	-
1,01 - 2	2	582	1	284	1		4	1	7
2,01 - 3	-	-	-	-	-		-	-	-
3,01 - 5	1	2720	-	-	-		-	-	-
5,01 - 10	-	-	-	-	-		-	-	-
10,01 - 15	-	-	-	-	-		-	-	-
15,01 - 20	-	-	-	-	-		-	-	-
20,01 - 30	-	-	-	-	-		-	-	-
30,01 - 50	1	200	-	-	-		-	-	-
50,01 - 70	-	-	-	-	-		-	-	-
70,01 - 100	-	-	-	-	-		-	-	-
100,01 - 200	-	-	-	-	-		-	-	-
200,01 +	-	-	-	-	-		-	-	-

Kulturen unter niedrigen und hohen Plastiktunneln 1975

Flächenangaben in m²

3.10 Betriebe mit einer Kulturfläche von ... ha Exploitations dont la surface productive mesure ... ha	Plastiktunnel Tunnels en plastique		Topf- und Gruppenpflanzen Plantes en pots et pour massifs		Schnittblumen Fleurs à couper		Gurken Concombres		
	Betriebe Exploitations	Benutzte Fläche insgesamt Surface totale utilisée	Betriebe Exploitations	Benutzte Fläche Surface utilisée	Betriebe Exploitations	Benutzte Fläche Surface utilisée	Betriebe Exploitations	Benutzte Fläche Surface utilisée	
	1	2	3	4	5	6	7	8	
LIECHTENSTEIN	3	865	1	168	1		106	1	168
0 - 0,25	1	752	1	168	1		106	1	168
0,26 - 0,50	-	-	-	-	-		-	-	-
0,51 - 1	1	90	-	-	-		-	-	-
1,01 - 2	1	23	-	-	-		-	-	-
2,01 - 3	-	-	-	-	-		-	-	-
3,01 - 5	-	-	-	-	-		-	-	-
5,01 - 10	-	-	-	-	-		-	-	-
10,01 - 15	-	-	-	-	-		-	-	-
15,01 - 20	-	-	-	-	-		-	-	-
20,01 - 30	-	-	-	-	-		-	-	-
30,01 - 50	-	-	-	-	-		-	-	-
50,01 - 70	-	-	-	-	-		-	-	-
70,01 - 100	-	-	-	-	-		-	-	-
100,01 - 200	-	-	-	-	-		-	-	-
200,01 +	-	-	-	-	-		-	-	-

1) Gemüse und Zierpflanzen / Légumes et plantes d'ornement

Gemüse als Nebenkultur nach der Grösse der Anbaufläche 1975

Légumes en culture dérobée, d'après la surface ainsi cultivée, 1975

Flächenangaben in Aren / Surface en ares

3.11 Betriebe mit einer Kulturfläche von ... ha Exploitations dont la surface productive mesure ... ha	Gemüse als Nebenkultur Légumes en culture dérobée		Betriebe mit ... Aren Gemüse als Nebenkultur / Exploitations ayant ... ares de légumes en culture dérobée									
			10		11-20		21-50		51-100		101+	
	Betriebe Exploitations	Gesamtläche Surface totale	Betriebe Exploitations	Fläche Surface	Betriebe Exploitations	Fläche Surface	Betriebe Exploitations	Fläche Surface	Betriebe Exploitations	Fläche Surface	Betriebe Exploitations	Fläche Surface
1	2	3	4	5	6	7	8	9	10	11	12	
LIECHTENSTEIN	4	1416	-	-	-	-	2	82	-	-	2	1334
0 - 0,25	-	-	-	-	-	-	-	-	-	-	-	-
0,26 - 0,50	-	-	-	-	-	-	-	-	-	-	-	-
0,51 - 1	-	-	-	-	-	-	-	-	-	-	-	-
1,01 - 2	-	-	-	-	-	-	-	-	-	-	-	-
2,01 - 3	-	-	-	-	-	-	-	-	-	-	-	-
3,01 - 5	-	-	-	-	-	-	-	-	-	-	-	-
5,01 - 10	-	-	-	-	-	-	-	-	-	-	-	-
10,01 - 15	2	194	-	-	-	-	1	50	-	-	1	144
15,01 - 20	-	-	-	-	-	-	-	-	-	-	-	-
20,01 - 30	1	32	-	-	-	-	1	32	-	-	-	-
30,01 - 50	-	-	-	-	-	-	-	-	-	-	-	-
50,01 - 70	1	1190	-	-	-	-	-	-	-	-	1	1190
70,01 - 100	-	-	-	-	-	-	-	-	-	-	-	-
100,01 - 200	-	-	-	-	-	-	-	-	-	-	-	-
200,01 +	-	-	-	-	-	-	-	-	-	-	-	-

1) Gemüse als Vor-, Zwischen- oder Nachkultur nichtgemüsebaulicher Hauptkulturen. En culture avant, entre ou après des cultures principales non maraîchères

Utilisation des couches, 1975

Surface en m²

Kopfsalat Laitues pommées		Tomaten Tomates		Uebrig. Gemüsearten Autres sortes de légumes		Anzucht von Jungpflanzen Culture de jeunes plants ¹⁾		Uebrig. Kulturarten Autres cultures		3.09
Betriebe Exploitations	Benützte Fläche Surface utilisée	Betriebe Exploitations	Benützte Fläche Surface utilisée	Betriebe Exploitations	Benützte Fläche Surface utilisée	Betriebe Exploitations	Benützte Fläche Surface utilisée	Betriebe Exploitations	Benützte Fläche Surface utilisée	
9	10	11	12	13	14	15	16	17	18	
1	40	1		5	2	190	3	1334	1	2720
-	-	-	-	-	-	-	-	-	-	-
-	-	-	-	-	1	170	1	912	-	-
1	40	1		5	1	20	1	222	-	-
-	-	-	-	-	-	-	-	-	1	2720
-	-	-	-	-	-	-	-	-	-	-
-	-	-	-	-	-	-	1	200	-	-
-	-	-	-	-	-	-	-	-	-	-
-	-	-	-	-	-	-	-	-	-	-
-	-	-	-	-	-	-	-	-	-	-
-	-	-	-	-	-	-	-	-	-	-

1) Gemüse und Zierpflanzen. Légumes et plantes d'ornement

Cultures sous tunnels en plastique de toute hauteur, 1975

Surface en m²

Kopfsalat Laitues pommées		Tomaten Tomates		Uebrig. Gemüsearten Autres sortes de légumes		Anzucht von Jungpflanzen Culture de jeunes plants ¹⁾		Uebrig. Kulturarten Autres cultures		3.10
Betriebe Exploitations	Benützte Fläche Surface utilisée	Betriebe Exploitations	Benützte Fläche Surface utilisée	Betriebe Exploitations	Benützte Fläche Surface utilisée	Betriebe Exploitations	Benützte Fläche Surface utilisée	Betriebe Exploitations	Benützte Fläche Surface utilisée	
9	10	11	12	13	14	15	16	17	18	
2	248	1		106	2	46	1	23	-	-
1	168	1		106	1	36	-	-	-	-
1	80	-		-	1	10	-	-	-	-
-	-	-	-	-	-	-	1	23	-	-
-	-	-	-	-	-	-	-	-	-	-
-	-	-	-	-	-	-	-	-	-	-
-	-	-	-	-	-	-	-	-	-	-
-	-	-	-	-	-	-	-	-	-	-
-	-	-	-	-	-	-	-	-	-	-
-	-	-	-	-	-	-	-	-	-	-
-	-	-	-	-	-	-	-	-	-	-
-	-	-	-	-	-	-	-	-	-	-
-	-	-	-	-	-	-	-	-	-	-

VERGLEICHSTABELLEN

Landwirtschaftsbetriebe — Ausgewählte Ergebnisse 1965, 1969, 1975

4	1965	1969	1975
Liechtenstein			
Landwirtschaftsbetriebe, Total	898	752	582
mit einer Kulturfläche von ... ha			
0 — 0,25	64		53
0,26 — 0,50	65	130	48
0,51 — 1	72	73	62
1,01 — 2	139	103	88
2,01 — 3	123	91	50
3,01 — 5	158	116	71
5,01 — 10	168	111	83
10,01 — 15	68	61	44
15,01 — 20	23	35	34
20,01 — 30	11	19	32
30,01 — 50	5	10	11
50,01 — 70	1	1	5
70,01 — 100	1		1
100,01 — 200	—	2	—
200,01 +	—		—
Betriebe von hauptberuflichen Landwirten, Total	333	231	191
mit einer Kulturfläche von ... ha			
0 — 1	3	*	—
1,01 — 5	90	*	19
5,01 — 10	136	*	51
10,01 — 20	88	*	73
20,01 — 50	14	*	42
50,01 +	2	*	6
Landwirtsch. Nutzfläche je Betrieb, Aren:			
— Landwirtschaftsbetriebe insgesamt	467	539	685
— Betriebe von hauptberufl. Landwirten	816	1216	1622
Landparzellen je Betrieb	11	*	10
Fläche je Landparzelle, Aren	38	*	63
Rindvieh: Zahl der Betriebe	548	435	288
Tiere pro Betrieb	10	14	20
Schweine: Zahl der Betriebe	627	471	256
Tiere pro Betrieb	7	9	15
Ständige Arbeitskräfte, Total	536	367	295
Männer	478	350	262
Vierrad- und Raupentraktoren (ohne Jeeps)	457	469	425
Jeeps, Landrover, Unimog	34	16	17
Transporter ohne Selbstladevorrichtung	*	*	19
Transporte mit Selbstladevorrichtung und Selbstfahrladewagen	*	*	16
Gezogene Ladewagen	*	144	162
Einachstraktoren und Motormäher	293	270	247
Betriebe mit Melkanlagen	103	129 ¹⁾	127
Betriebe mit Heubelüftung	67 ¹⁾	77 ¹⁾	72
Silobehälter für Rauhfutter: Zahl der Betr.	147	108	128
Fassungsraum, m ³	8831	13799	24219

1) Anzahl Anlagen

Bodenbenützung 1965, 1969, 1975 · Flächenangaben in Hektaren

5	1965	1969	1975
Hauptkulturen			
Landwirtschaftliche Nutzfläche ¹⁾ (ohne Sömmerungsweiden)	4097	3785	3649
Betriebe bzw. Pflanzler	898	763	573
Offenes Ackerland	578	653	930
Betriebe bzw. Pflanzler	743	578	356
Getreide Total	193	194	181
Betriebe bzw. Pflanzler	479	359	194
Winterweizen	62	28	6
Sommerweizen	5	0	0
Winterroggen	8	5	1
Sommerroggen	1	0	—
Dinkel	0	1	—
Wintergerste	23	59	47
Sommergerste	23	18	13
Hafer	13	20	20
Körnermais	56	62	94
Betriebe bzw. Pflanzler	—	—	—
Mischel von Brotgetreide	1	0	—
Mischel von Futtergetreide und anderes Getreide	1	0	—
Knollen- und Wurzelgewächse, Total	182	130	142
Kartoffeln	137	98	56
Betriebe bzw. Pflanzler	706	511	291
Zuckerrüben	14	4	4
Betriebe bzw. Pflanzler	28	—	2
Futterrüben	15	7	3
Betriebe bzw. Pflanzler	—	—	—
Karotten	16	22	78
Freilandgemüse	95	117	182
Betriebe bzw. Pflanzler	148	178	131
Andere Ackergewächse, Total	108	212	425
Raps und Rübsen	0	—	—
Tabak	—	—	—
Drescherbsen	26	3	44
Silo- und Grünmais	82	208	380
Betriebe bzw. Pflanzler	113	—	131
Übrige Ackergewächse	—	1	46
Kunstwiesen	92	55	59
Naturwiesen	2477	2475	2216
Weiden (ohne Sömmerungsweiden)	793	394	351
Rebland	11	12	12
Betriebe bzw. Planzer	—	—	29
Streuland	129	176	66
Anderes Kulturland	17 ²⁾	20 ²⁾	15 ²⁾

1) ohne Wald

2) inkl. Obst usw.

Zahl der Pflanzler ausgewählter Kulturen 1965, 1975

6		
Liechtenstein	1965	1975
Bodenbenützer ¹⁾	898	573
Offenes Ackerland	743	356
Getreide	479	194
Winterweizen	—	21
Sommerweizen	—	1
Winterroggen	—	1
Sommerroggen	—	—
Dinkel	—	—
Wintergerste	—	80
Sommergerste	—	23
Hafer	—	38
Körnermais	—	132
Mischel von Brotgetreide	—	—
Mischel von Futtergetreide	—	—
Kartoffeln	706	291
Zuckerrüben	28	2
Runkel- und Halbzuckerrüben	—	31
Kohl- und Kabisrüben	—	—
Feldgemüse	148	142
Raps und Rübsen	1	—
Tabak	—	—
Drescherbsen	—	27
Silo- und Grünmais	103	112
Pferdebohnen	—	1
Reben	36	29
Obstbauliche Intensivkulturen	5	13
Rebschulen, Muttergärten	—	—
Obstbauschulen	1	—
Forstgärten	2	—

1) Ohne Betriebe mit nur Wald

Betriebe nach Bodenbenutzungssystemen und Betriebsformen 1965, 1975

7	1965	1975
Betriebe mit einer Kulturfläche von ha		
Gesamtzahl der Landwirtschaftsbetriebe	898	582
Spezialbetriebe		
Bienenzuchtbetriebe	—	—
Weinbaubetriebe I	1	2
Weinbaubetriebe II	8	15
Intensivobstbaubetriebe	—	4
Landwirtschaftliche Gemüsebaubetriebe	21	21
Betriebe mit mehreren Spezialkulturen	1	1
Geflügelhaltungsbetriebe I	—	—
Geflügelhaltungsbetriebe II	2	—
Schweinehaltungsbetriebe	13	12
Schafhaltungsbetriebe	1	3
Wald, Weide, und Streubetriebe		
Alphirtenbetriebe	—	—
Alpweidebetriebe	—	—
Weidebetriebe im Mittel- und Hügelland	20	15
Streubetriebe	1	1
Waldbetriebe mit Landwirtschaft	1	—
Graswirtschafts- und Ackerbaubetriebe		
Reine Graswirtschaften	169	178
Graswirtschaft mit 2,1–10% Ackerland	218	92
Grasackerbaubetriebe mit 10,1–30% Ackerland	257	104
Kunstfutterbaubetriebe		
Total	1	6
davon mit 40,1–50% Futterbau	1	4
davon mit über 50% Futterbau	—	2
Getreidebaubetriebe	15	4
Hackfruchtbaubetriebe	48	32
Kombinierte Ackerbaubetriebe		
Total	6	10
davon mit vorherrschendem		
Getreidebau	1	1
Hackfruchtbau	3	—
Kunst- und Ackerfutterbau	2	9
Kleinbetriebe	115	81
Übrige Betriebe	—	1

