
Liechtensteinische Volkszählung 1990

Band 5:
Haushalte und Familien



Amt für Volkswirtschaft
9490 Vaduz

Liechtensteinische Volkszählung 1990

**Band 5:
Haushalte und Familien**

Amt für Volkswirtschaft
9490 Vaduz

Inhaltsverzeichnis

	Seite
1. Vorwort	VII
2. Einleitung	IX
2.1 Begriffe und Definitionen.....	IX
Erwerbskategorien.....	IX
Sozio-professionelle Kategorien.....	XI
Haushalte und Familien.....	XII
Stellung im Haushalt.....	XII
Haushaltstypen.....	XII
Referenzperson.....	XIV
3. Ergebnisse	XV
3.1 Das Wichtigste in Kürze.....	XV
3.2 Entwicklung der Haushalte und der Bevölkerung 1970 - 1990.....	XVI
3.3 Haushalte und Wohnbevölkerung nach Gemeinden 1970 - 1990.....	XVII
3.4 Privathaushalte.....	XVIII
4. Fragebogen	XXIII
5. Vergleichstabellen	XXIX
5.1 Haushaltungen in den Gemeinden nach der Zahl der Personen	
1970 / 1980.....	XXX
1990.....	XXXI
5.2 Haushalte im Jahre 1970.....	XXXII
5.3 Haushalte im Jahre 1980.....	XXXIII
5.4 Haushalte im Jahre 1990.....	XXXIV
6. Geographische Tabellen	
7.002-00 Privathaushalte nach Gemeinden bzw. räumlichen Aggregationen und ausgewählten Haushaltstypen in Durchschnittswerten.....	2
7.003-00 Privathaushalte nach Gemeinden bzw. räumlichen Aggregationen und Anzahl Personen.....	3
7.004-00 Haushalte nach Gemeinden bzw. räumlichen Aggregationen und Haushaltstyp.....	4
7.005-00 Personen nach Gemeinden bzw. räumlichen Aggregationen und Haushaltstyp.....	5
7.006-00 Personen in Privathaushalten nach Gemeinden bzw. räumlichen Aggregationen und Stellung im Haushalt.....	6
7.007-01 Familienhaushalte nach Gemeinden bzw. räumlichen Aggregationen und Anzahl Kindern in Promillen.....	7
7.007-02 Familienhaushalte nach Gemeinden bzw. räumlichen Aggregationen und Anzahl lediger Kinder unter 20 Jahren in Promillen.....	8
7.008-00 Personen in Kollektivhaushalten nach Gemeinden bzw. räumlichen Aggregationen und Stellung im Haushalt bzw. Haushaltstyp.....	9

7. Thematische Tabellen

7.102-00	Privathaushalte nach Haushaltstyp und Anzahl Personen im Haushalt.....	15
7.103-00	Privathaushalte nach Haushaltstyp sowie Anzahl Erwerbspersonen und Anzahl Personen im Haushalt.....	16
7.104-00	Privathaushalte nach Haushaltstyp und sozio-professioneller Kategorie der Referenzperson	18
7.105-00	Privathaushalte nach sozio-professioneller Kategorie der Referenzperson und ausgewählten Haushaltstypen in Durchschnittswerten.....	20
7.106-00	Privathaushalte mit Personen ab 65 Jahren nach Haushaltstyp und Anzahl Personen im Haushalt.....	21
7.111-00	Personen in Privathaushalten nach Heimat sowie Geschlecht sowie Zivilstand und Stellung im Haushalt	23
7.112-00	Wohnbevölkerung nach Altersjahr und Stellung im Haushalt.....	24
7.113-00	Personen ab 15 Jahren in Einpersonenhaushalten nach Altersjahr bzw. Fünfjahresaltersklassen und Zivilstand sowie Geschlecht.....	42
7.114-00	Personen ab 15 Jahren in Einpersonenhaushalten nach Geschlecht sowie Fünfjahresaltersklassen und Beschäftigungssituation.....	48
7.115-00	Personen in Privathaushalten nach Geschlecht sowie sozio-professionellen Kategorien und Haushaltstyp	58
7.116-00	Personen ab 15 Jahren in Einpersonenhaushalten nach Geschlecht sowie Fünfjahresaltersklassen und sozio-professionellen Kategorien ..	68
7.117-00	Ledige Kinder zwischen 15 und 29 Jahren in Familienhaushalten nach Altersgruppen sowie ihrer höchsten abgeschlossenen Ausbildung und sozio-professioneller Kategorie der Referenzperson.....	74
7.118-00	Ledige Kinder zwischen 15 und 29 Jahren in Familienhaushalten nach Altersgruppen sowie ihrer gegenwärtigen Ausbildung und sozio-professioneller Kategorie der Referenzperson.....	83
7.119-00	Ledige Kinder zwischen 15 und 29 Jahren in Familienhaushalten nach Altersgruppen sowie ihrer gegenwärtigen Ausbildung und höchster abgeschlossener Ausbildung der Referenzperson	92
7.120-00	Personen ab 15 Jahren nach Beschäftigungssituation sowie Geschlecht und Haushaltstyp	101
7.121-00	Personen in Kollektivhaushalten nach Haushaltstyp sowie Stellung im Haushalt sowie Heimat sowie Geschlecht und Altersgruppen.....	110
7.131-01	(Ehe-)Paare nach Altersjahr der Frau und Altersunterschied zum Mann ..	112
7.131-02	Ehepaare nach Altersjahr der Frau und Altersunterschied zum Mann.....	116
7.131-03	Konsensualpaare nach Altersjahr der Frau und Altersunterschied zum Mann.....	120
7.132-01	(Ehe-)Paare nach Altersjahr der Frau und des Mannes (bis 64 Jahren) ...	124
7.132-02	(Ehe-)Paare nach Altersjahr der Frau und des Mannes (ab 65 Jahren)....	130
7.133-01	(Ehe-)Paare nach sozio-professioneller Kategorie des Mannes und der Frau	134
7.133-02	(Ehe-)Paare ohne Kinder nach sozio-professioneller Kategorie des Mannes und der Frau.....	135

7.133-03	(Ehe-)Paare mit ledigen Kindern unter 20 Jahren nach sozio-professioneller Kategorie des Mannes und der Frau	136
7.133-04	Ehepaare nach sozio-professioneller Kategorie des Mannes und der Frau	137
7.133-05	Konsensualpaare nach sozio-professioneller Kategorie des Mannes und der Frau	138
7.134-01	(Ehe-)Paare nach höchster abgeschlossener Ausbildung des Mannes und der Frau	139
7.134-02	Ehepaare nach höchster abgeschlossener Ausbildung des Mannes und der Frau	140
7.134-03	Konsensualpaare nach höchster abgeschlossener Ausbildung des Mannes und der Frau	141
7.141-01	(Ehe-)Paare mit ledigen Kindern unter 20 Jahren nach Anzahl Kinder sowie Fünfjahresaltersklassen der Frau und des Mannes	142
7.141-02	Ehepaare mit ledigen Kindern unter 20 Jahren nach Anzahl Kinder sowie Fünfjahresaltersklassen der Frau und des Mannes	147
7.141-03	Konsensualpaare mit ledigen Kindern unter 20 Jahren nach Anzahl Kinder sowie Fünfjahresaltersklassen der Frau und des Mannes	151
7.141-04	Erwerbstätige (Ehe-)Paare mit ledigen Kindern unter 20 Jahren nach Anzahl Kinder sowie Fünfjahresaltersklassen der Frau und des Mannes	156
7.141-05	(Ehe-)Paare (nur der Mann ist erwerbstätig) mit ledigen Kindern unter 20 Jahren nach Anzahl Kinder sowie Fünfjahresaltersklassen der Frau und des Mannes	157
7.141-06	(Ehe-)Paare (nur die Frau ist erwerbstätig) mit ledigen Kindern unter 20 Jahren nach Anzahl Kinder sowie Fünfjahresaltersklassen der Frau und des Mannes	158
7.141-07	(Ehe-)Paare (der Mann ist vollerwerbstätig, die Frau teilerwerbstätig) mit ledigen Kindern unter 20 Jahren nach Anzahl Kinder sowie Fünfjahresaltersklassen der Frau und des Mannes	159
7.141-08	(Ehe-)Paare (die Frau ist vollerwerbstätig, der Mann teilerwerbstätig) mit ledigen Kindern unter 20 Jahren nach Anzahl Kinder sowie Fünfjahresaltersklassen der Frau und des Mannes	160
7.142-01	(Ehe-)Paare mit ledigen Kindern nach Anzahl Kinder sowie Altersgruppen des ältesten Kindes und Fünfjahresaltersklassen der Frau....	161
7.142-02	(Ehe-)Paare mit ledigen Kindern nach Anzahl Kinder sowie Altersgruppen d. ältesten Kindes und Fünfjahresaltersklassen d. Mannes ...	162
7.143-01	(Ehe-)Paare (der Mann ist erwerbstätig) mit ledigen Kindern unter 20 Jahren nach Anzahl Kinder sowie Fünfjahresaltersklassen des Mannes und Vollzeit bzw. Teilzeit sowie Stellung im Beruf	164
7.143-02	(Ehe-)Paare (die Frau ist erwerbstätig) mit ledigen Kindern unter 20 Jahren nach Anzahl Kinder sowie Fünfjahresaltersklassen der Frau und Vollzeit bzw. Teilzeit sowie Stellung im Beruf	166
7.143-03	(Ehe-)Paare (der Mann ist erwerbstätig) mit Kindern unter 7 Jahren nach Anzahl Kinder sowie Fünfjahresaltersklassen des Mannes und Vollzeit bzw. Teilzeit sowie Stellung im Beruf	168

7.143-04	(Ehe-)Paare (die Frau ist erwerbstätig) mit Kindern unter 7 Jahren nach Anzahl Kinder sowie Fünfjahresaltersklassen der Frau und Vollzeit bzw. Teilzeit sowie Stellung im Beruf.....	170
7.144-01	(Ehe-)Paare mit ledigen Kindern unter 20 Jahren nach Anzahl Kinder sowie Beschäftigungssituation und höchster abgeschlossener Ausbildung des Mannes	172
7.144-02	(Ehe-)Paare mit ledigen Kindern unter 20 Jahren nach Anzahl Kinder sowie Beschäftigungssituation und höchster abgeschlossener Ausbildung der Frau.....	181
7.144-03	(Ehe-)Paare mit Kindern unter 7 Jahren nach Anzahl Kinder sowie Beschäftigungssituation und höchster abgeschlossener Ausbildung des Mannes	190
7.144-04	(Ehe-)Paare mit Kindern unter 7 Jahren nach Anzahl Kinder sowie Beschäftigungssituation und höchster abgeschlossener Ausbildung der Frau.....	199
7.145-01	(Ehe-)Paare mit ledigen Kindern unter 20 Jahren nach Anzahl Kinder sowie sozio-professioneller Kategorie des Mannes und der Frau	208
7.145-02	(Ehe-)Paare mit Kindern unter 7 Jahren nach Anzahl Kinder sowie sozio-professioneller Kategorie des Mannes und der Frau	210
7.146-01	Elternteil mit ledigen Kindern unter 20 Jahren nach Anzahl Kinder sowie Fünfjahresaltersklassen und Geschlecht sowie Zivilstand.....	212
7.146-02	Elternteil mit Kindern unter 7 Jahren nach Anzahl Kinder sowie Fünfjahresaltersklassen und Geschlecht sowie Zivilstand.....	213
7.147-01	Elternteil mit ledigen Kindern unter 20 Jahren nach Anzahl Kinder sowie Beschäftigungssituation und höchster abgeschlossener Ausbildung	214
7.147-02	Elternteil mit Kindern unter 7 Jahren nach Anzahl Kinder sowie Beschäftigungssituation und höchster abgeschlossener Ausbildung	241
7.148-01	Elternteil mit ledigen Kindern unter 20 Jahren nach Anzahl Kinder sowie sozio-professioneller Kategorie und Geschlecht sowie Zivilstand	268
7.148-02	Elternteil mit Kindern unter 7 Jahren nach Anzahl Kinder sowie sozio-professioneller Kategorie und Geschlecht sowie Zivilstand	273

1. Vorwort

Gestützt auf Artikel 1 Absatz 2 des Gesetzes vom 13. Mai 1976 über die amtliche Statistik (Statistikgesetz), LGBl. 1976 Nr. 44, hat die Fürstliche Regierung mit amtlicher Kundmachung vom 2. Oktober 1990 die Durchführung einer Volkszählung und gleichzeitig einer Zählung der Haushalte und Familien mit Stichtag 4. Dezember 1990 angeordnet.

Der vorliegende Band "Haushalte und Familien" der Liechtensteinischen Volkszählung enthält die wichtigsten Angaben über die Haushalts- und Familienstruktur in Liechtenstein und in den einzelnen Gemeinden.

Die Erhebung selbst, sowie die Kontrollarbeiten wurden durch das Amt für Volkswirtschaft durchgeführt. Die Zählpapiere entsprachen den in der Schweiz verwendeten. Dies ermöglichte die Auswertung durch das Rechenzentrum der Eidgenössischen Bundesverwaltung. Dem Bundesamt für Statistik in Bern gebührt unser Dank für die Unterstützung bei dieser Zählung.

Die Aussagekraft statistischer Erhebungen hängt wesentlich von der Bereitschaft der Befragten zur Mithilfe ab. Der Bevölkerung und den Zählern danken wir herzlich.

Vaduz, im Dezember 1997

AMT FÜR VOLKSWIRTSCHAFT
DES FÜRSTENTUMS LIECHTENSTEIN

Wiedergabe mit Quellenangabe erwünscht.

Nr. 822 - 180 -

2. Einleitung

Der Band 5 der Liechtensteinischen Volkszählung vom 4. Dezember 1990 enthält die wichtigsten Angaben über die Struktur der Haushalte und Familien in Liechtenstein und in den einzelnen Gemeinden. Die Tabellen geben Auskunft über Art, Grösse und Struktur der Haushaltungen, über Stellung, Alter, Erwerbstätigkeit und andere Merkmale der Haushaltsmitglieder sowie über die Wohnverhältnisse der Haushaltungen.

Die alle zehn Jahre im Rahmen der Volkszählung durchgeführte Zählung der Haushalte und Familien ist die einzige gesamtlichtensteinische Vollerhebung der Haushalte und Familien. Sie liefert Grundinformationen über die Struktur der Haushalte und Familien und gibt einen Überblick über den Aufbau der Haushalte und die Familienverhältnisse der liechtensteinischen Bevölkerung.

Für das Verstehen und die Interpretation der Tabellen und Ergebnisse ist es von Vorteil, die verwendeten Begriffe zu kennen. Wir empfehlen Ihnen daher, sich zuerst mit den folgenden Grunddefinitionen und Erläuterungen vertraut zu machen.

2.1 Begriffe und Definitionen

Erwerbskategorien

Nach dem Kriterium der wirtschaftlichen Aktivität wird die Bevölkerung in Erwerbspersonen und in Nichterwerbspersonen aufgegliedert.

Erwerbspersonen

Erwerbspersonen sind alle Personen im Alter von 15 und mehr Jahren (Jahrgang 1975 und älter), die entweder erwerbstätig oder erwerbslos sind. Zu den Erwerbspersonen werden auch die Lehrlinge und Lehrtöchter gerechnet. Erwerbstätig sind Personen, die während mindestens 1 Stunde pro Woche einer im Sinne der volkswirtschaftlichen Gesamtrechnung produktiven Arbeit nachgehen.

Gegenüber der Volkszählung 1980 wurde der Schwellenwert für die Erwerbstätigkeit im Einklang mit den internationalen Normen von 6 Stunden auf 1 Stunde herabgesetzt. Diese Definitionsänderung ist bei Vergleichen mit früheren Volkszählungen zu berücksichtigen. Eine Ausnahme gilt im Bereich 4 (Pendler), wo aus Rücksicht auf die Vergleichbarkeit mit den Zahlen der Volkszählung 1980 das Minimum von 6 Arbeitsstunden pro Woche beibehalten wurde.

Bei den Erwerbstätigen wird zwischen Vollerwerbstätigen und Teilerwerbstätigen unterschieden. Bei den Teilerwerbstätigen wird zwischen Personen mit einer Stelle und Personen mit mehreren Stellen differenziert. Bei der Auswertung der Angaben zur Voll- bzw. Teilerwerbstätigkeit wurde ausschliesslich von der Selbsteinstufung ausgegangen. Eine minimale Anzahl Wochenstunden für Vollerwerbstätigkeit oder eine maximale Anzahl Wochenstunden für Teilerwerbstätigkeit wurde für die Auswertung nicht festgelegt.

Erwerbslose sind Personen, die zum Zeitpunkt der Erhebung nicht erwerbstätig sind, aber gemäss ihrer Selbstdeklaration aktiv eine Stelle suchen oder eine Stelle zugesichert bekommen haben. Die Erwerbslosen können nicht mit den in der Arbeitslosenstatistik des

Amtes für Volkswirtschaft erfassten eingeschriebenen Arbeitslosen verglichen werden, welche nur eine Untergruppe der Erwerbslosen darstellen. Diese Statistik geht von einem massnahmeorientierten Konzept der Arbeitslosigkeit aus und akzeptiert nur das "Eingeschriebensein" als aktive Arbeitssuche.

Nichterwerbspersonen

Nichterwerbspersonen sind Personen, die nicht erwerbstätig und nicht erwerbslos sind. Es werden folgende Kategorien unterschieden:

- Personen, die eine voll- oder teilzeitliche Ausbildung (Schule, Studium) absolvieren und nicht erwerbstätig sind,
- Pensionierte Männer ab 65 Jahren und pensionierte Frauen ab 62 Jahren, die ausschliesslich Hausarbeit im eigenen Haushalt leisten,
- Männer von 15 bis 64 Jahren und Frauen von 15 bis 61 Jahren, die ausschliesslich Hausarbeit im eigenen Haushalt leisten,
- Kinder im vorschulpflichtigen Alter,
- in der Kategorie "übrige Nichterwerbspersonen" sind Personen im erwerbsfähigen Alter (Männer: 15 - 64jährig; Frauen: 15 - 61jährig) erfasst, die sich als "nicht erwerbstätig und nicht auf Stellensuche" deklariert haben.

Erwerbsquote

Der Anteil der Erwerbspersonen an der Gesamtbevölkerung oder einer bestimmten Altersklasse heisst Erwerbsquote. Der Anteil der Erwerbspersonen an der gesamten Bevölkerung wird auch als Bruttoerwerbsquote bezeichnet, der Anteil der Erwerbspersonen an den Personen im erwerbsfähigen Alter als Nettoerwerbsquote.

- Als **wirtschaftlicher Wohnsitz** einer Person gilt die Gemeinde, in der sie während des grössten Teils der Woche wohnt, deren Infrastruktur sie hauptsächlich beansprucht und von der aus sie den Weg zur täglichen Arbeit oder zur Schule aufnimmt.
- Als **zivilrechtlicher Wohnsitz** einer Person gilt die Gemeinde, in der sie mit dem Heimatschein angemeldet ist, die Steuern bezahlt und die politischen Rechte ausübt bzw. für die ihr, wenn sie über eine ausländische Staatsbürgerschaft verfügt, die entsprechende Bewilligung ausgestellt worden ist.

Für die Hauptergebnisse ist die Wohnbevölkerung gemäss wirtschaftlichem Wohnsitz massgeblich. Allen Tabellen, bei denen nichts anderes vermerkt ist, liegt der wirtschaftliche Wohnsitz zugrunde.

Sozio-professionelle Kategorien

Der gesamten Bevölkerung Liechtensteins wurden sozio-professionellen Kategorien zugeteilt. Für die Volkszählung 1990 wurde eine neue, den modernen Bedürfnissen entsprechende Systematik geschaffen, die anstelle der früheren Volkszählungen ausgewiesenen sozioökonomischen Gruppen verwendet wurde (Joye, D.: Klassifikation der sozio-professionellen Gruppen, Bern, Bundesamt für Statistik, Bestellnummer 001-9014, 1993). Für die Bildung der Kategorien wurden die Angaben zur Erwerbstätigkeit, zur Stellung im Beruf, zur beruflichen Tätigkeit, zur höchsten abgeschlossenen Ausbildung und zum erlernten Beruf herangezogen.

Die Bevölkerung wurde folgenden Kategorien zugeteilt:

Erwerbstätige:

- Freie Berufe

- Andere Selbständige

 - Landwirte

 - Handwerker

 - Selbständige im Dienstleistungsbereich

Akademische Berufe und oberes Kader

- Ingenieure und technisches Kader

- Kader der Unternehmens- und Kommunikationsdienstleistungen

- Kader im sozialen und persönlichen Dienstleistungsbereich

Intermediäre Berufe

- Intermediäre Techniker

- Intermediäre Berufe der Unternehmens- und Kommunikationsdienstleistungen

- Intermediäre Berufe im sozialen und persönlichen Dienstleistungsbereich

Qualifizierte nicht-manuelle Berufe

- Technische Angestellte

- Angestellte der Unternehmens- und Kommunikationsdienstleistungen

- Angestellte im sozialen und persönlichen Dienstleistungsbereich

Qualifizierte manuelle Berufe

- Gelernte Arbeiter in der Landwirtschaft

- Gelernte Arbeiter in der Produktion und im Baugewerbe

- Gelernte Angestellte im Dienstleistungsbereich

Ungelernte Angestellte und Arbeiter

- Ungelernte Arbeiter in der Landwirtschaft

- Ungelernte Arbeiter in der Produktion und im Baugewerbe

- Ungelernte Angestellte im Dienstleistungsbereich

Nicht zuteilbare Erwerbstätige

Erwerbslose

Nichterwerbspersonen:

- In Ausbildung stehende Personen ab 15 Jahren

- Rentner

- Im eigenen Haushalt arbeitend

- Kinder unter 15 Jahren

- Übrige Nichterwerbspersonen

Haushalte und Familien

Die Haushalts- und Familienstatistik wird im Rahmen der Volkzählung erstellt. Alle publizierten Haushaltstabellen stützen sich auf den wirtschaftlichen Wohnsitz der Personen ab.

Stellung im Haushalt

Die Personen in den Haushalten werden nach der Angabe der Stellung im Haushalt unterschieden. Die Volkzählung 1990 hat dabei das traditionelle Konzept des einzigen, in der Regel männlichen, Haushaltsvorstands aufgegeben. In Paarhaushalten wurde unabhängig von den Angaben auf den Fragebögen ein "Paarvorstand" eingesetzt.

Ausserdem haben seit der Volkzählung 1980 die Fragestellung und einige Definitionen von Personenkategorien geändert: So werden zum Beispiel Schwiegermutter, -vater, -tochter und -sohn 1990 wie Mutter, Vater Tochter und Sohn behandelt, während sie früher zum Teil als "andere Stellung" in den Haushalt einbezogen wurden.

In den Tabellen werden folgende Stellungen im Privathaushalt unterschieden:

- Haushaltsvorstand
 - Ehepaarvorstand
 - Konsensualpaarvorstand
 - Anderer Haushaltsvorstand
- Verwandte/r eines Haushaltsvorstands
 - (Schwieger-)Sohn, (Schwieger-)Tochter
 - (Schwieger-)Vater, (Schwieger-)Mutter
 - Bruder, Schwester
 - Andere/r Verwandte/r
- Andere Stellung im Haushalt

Haushaltstypen

Die Typologie der Privat- und Kollektivhaushalte ist mit den in früheren Volkzählungen verwendeten Typologien in grossen Teilen vergleichbar. Die Verästelung des Typenbaumes wie auch grundlegende Definitionen (vgl. Stellung im Haushalt) haben sich im Lauf der Zeit jedoch verändert.

Die Gesamtheit aller Haushalte unterscheidet sich nach Privat- und Kollektivhaushalten.

Privathaushalte

Die Privathaushalte sind entweder Einpersonen- oder Mehrpersonenhaushalte. Im Unterschied zu früheren Zählungen gehören die Einpersonenhaushalte 1990 nicht mehr zu den Nichtfamilienhaushalten.

Unter den Mehrpersonenhaushalten finden sich die Familien- und die Nichtfamilienhaushalte.

Ein Familienhaushalt umfasst nach dem Familienkern-Prinzip mindestens ein Vorstandspaar, einen Vorstand (ohne Partner) mit Kind(ern) oder einen Vorstand mit Eltern(teil).

So unterteilen sich die Familienhaushalte in die folgenden Haupttypen:

- (Ehe-) Paarhaushalt (ohne Kinder)
- Elternpaar mit Kind(ern)
- Elternteil mit Kind(ern)
- Einzelperson mit Eltern(teil)

Bei den Paarhaushalten wird zwischen Ehepaaren und Konsensualpaaren unterschieden. Konsensualpaare sind Paare, die aufgrund der Selbstdeklaration in einer eheähnlichen Gemeinschaft leben und nicht miteinander verheiratet sind.

Die Nichtfamilienhaushalte gliedern sich in solche, die aus verwandten Personen zusammengesetzt sind (z.B. Geschwisterhaushalte), und in jene, die sich nur aus einander nicht verwandten Personen zusammensetzen.

Schliesslich kann bei den Familienhaushalten und den aus Verwandten bestehenden Nichtfamilienhaushalten noch danach unterschieden werden, ob weitere Personen zum Haushalt gehören oder nicht.

Kollektivhaushalte

Als Kollektivhaushalte gelten Personen und Personengruppen, die keinen eigenen Haushalt führen.

In der Volkszählung belegt ein Kollektivhaushalt höchstens ein Gebäude. Eine grosse Anstalt setzt sich, je nach baulicher Gestaltung, somit aus mehreren Kollektivhaushalten zusammen.

Personen in Kollektivhaushalten gehören entweder zum "Personal", zu den "Insassen" oder zu den "übrigen Personen".

Im "Tabellengrundprogramm" wird zwischen Anstalten, anderen Kollektivhaushalten und Sammelhaushalten unterschieden.

- Anstalten sind: Heime der Wohlfahrtspflege (z.B. Alters- und Pflegeheime, Heime für Behinderte, Waisenhäuser, Erziehungsheime), Strafanstalten (inkl. Untersuchungsgefängnis, Jugendstrafvollzugsanstalt etc.), Internatsschulen, Spitäler und Krankenanstalten, Klöster und Ordenshäuser.
- Zu den anderen Kollektivhaushalten zählen Hotels und Pensionen oder, als "sonstige" Kollektivhaushalte, Studentenheime, Arbeiterwohnheime, Bauarbeiter-Baracken, Gemeinschaftsunterkünfte für Asylsuchende etc.

Beherbergungsbetriebe sind jedoch keine Kollektivhaushalte, wenn das Betriebspersonal einen eigenen Haushalt führt. Beherbergungsbetriebe können auch weitere Privathaushalte enthalten, z. B. jenen des Hoteldirektors.

- Sammelhaushalte umfassen einerseits Obdachlose und andererseits Personen, die bei der Bestimmung eines vorhandenen zweiten Wohnortes zwar einer Gemeinde, nicht aber einem Haushalt zugeteilt werden konnten.

Referenzperson

Für die Klassierung der Haushalte mit mehr als einem Vorstand wurde eine Referenzperson bestimmt. Diese dient u.a. auch dazu, die sozio-professionelle Kategorie des Haushalts festzulegen. In einigen Tabellen werden für die (Ehe-)Paarhaushalte die sozio-professionellen Kategorien von Mann und Frau einander gegenübergestellt.

3. Ergebnisse

3.1 Das Wichtigste in Kürze

- Die Zahl der Haushalte hat sich in den letzten 20 Jahren beinahe verdoppelt. Sie ist von 5'666 (1970) auf 10'624 (1990) angestiegen.
- Die Wohnbevölkerung hat eine Erhöhung von 21'350 Einwohner im Jahre 1970 auf 29'032 Einwohner im Jahre 1990 zu verzeichnen.
- Im Durchschnitt besteht ein Privathaushalt aus 2.7 Personen.
- Die meisten Personen pro Privathaushalt weist Schellenberg mit einem Durchschnitt von 3.5 Personen auf; gefolgt von Planken mit 3.2 Personen und 3.1 Personen in Gamprin und Ruggell.
- Die wenigsten Personen pro Haushalt (2.3) ist in Vaduz zu verzeichnen, gefolgt von Triesen (2.5) und Schaan (2.5).
- Der Anteil der Personen, die in Haushalten mit ein und zwei Personen leben, steigt ständig. Im Jahre 1970 lebten 14.7%, 1980 24.6% und 1990 28.5% aller Personen der Privathaushalte in Ein- oder Zwei-Personen-Haushalten.
- Die Kollektivhaushalte sind von 1970 bis 1990 um 29 Haushalte von 39 auf 68 angestiegen. Die Personenzahl blieb jedoch in beiden Jahren bei 701 Personen konstant.
- Von den Familienhaushalten mit Kindern sind 35.8% mit einem Kind, 41.0% mit zwei und 18.1% mit drei Kindern. Familienhaushalte mit vier Kindern sind mit 3.6% relativ selten.

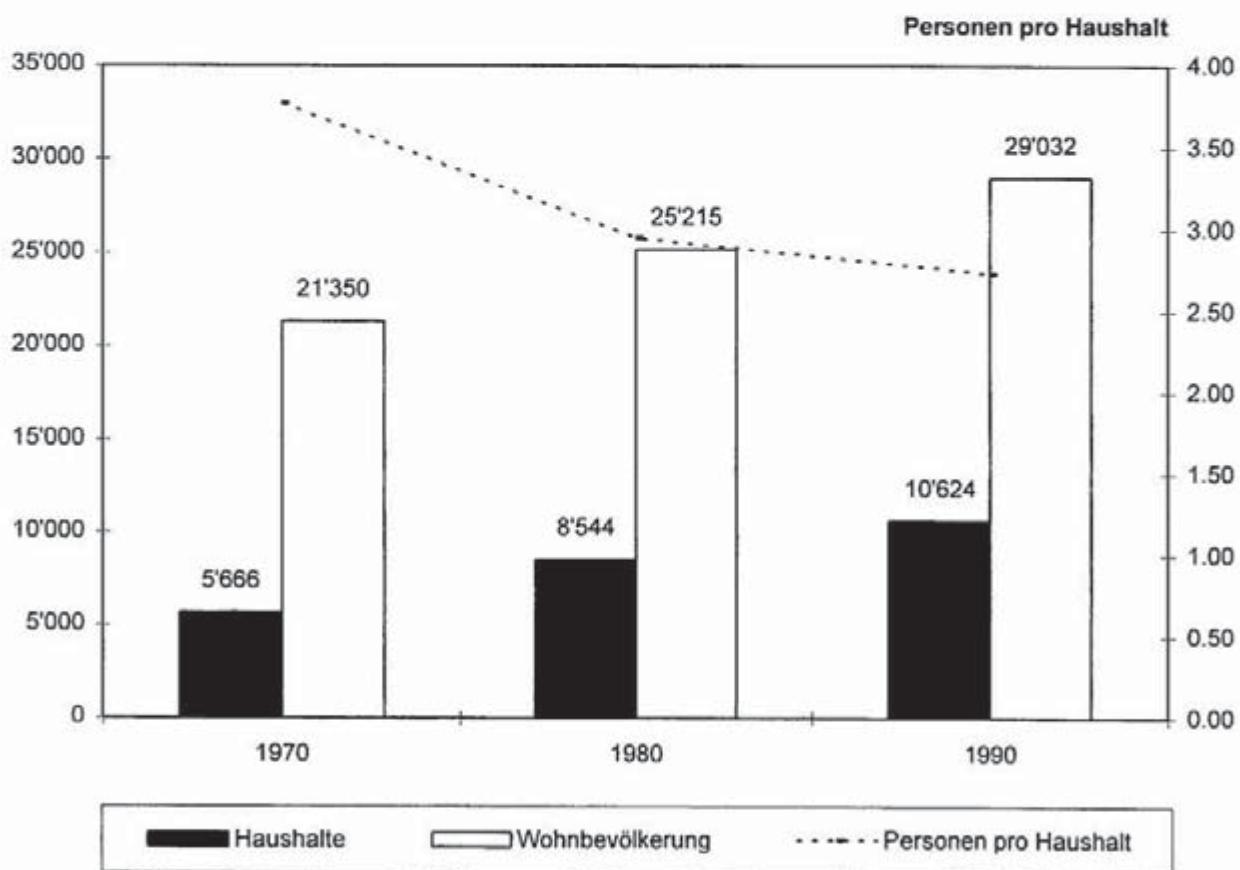
3.2 Entwicklung der Haushalte und der Bevölkerung 1970 - 1990

Das Wachstum der Haushalte hat von 1970 bis 1990 stärker zugenommen als die Bevölkerungszahl. Waren es im Jahre 1970 noch 5'666 Haushalte, die gezählt wurden, so hat sich diese Zahl in den letzten 20 Jahren beinahe verdoppelt und ist bis Ende 1990 auf 10'624 angestiegen. Demgegenüber hat sich die Wohnbevölkerung nur um 35,9% erhöht, was einer Zunahme von 21'350 Einwohnern im Jahre 1970 auf 29'032 Einwohner im Jahre 1990 entspricht.

Dieser stärkere Zuwachs bei den Haushalten ist auf die steigende Trennungs- und Scheidungsrate, welche mehr Einelternhaushalte zur Folge hat, sowie auf den starken Anstieg der Konsensualpaare zurückzuführen. Während früher Grossfamilien die Regel waren, bildet diese Form heute die Ausnahme und die Grösse der Familie ist kleiner. Dazu kommt der Trend, dass aufgrund des heutigen Wohlstands früher von zu Hause ausgezogen und einen eigenen Haushalt gegründet wird.

Dagegen hat sich die Anzahl Personen pro Haushalt von 3.77 im Jahre 1970 auf 2.73 im Jahre 1990 verringert, was wiederum das Ansteigen der Haushalte erklärt.

Abbildung 1: Wachstum der Haushalte und der Bevölkerung seit 1970



3.3 Haushalte und Wohnbevölkerung nach Gemeinden 1970 - 1990

Die durchschnittliche Zahl der Personen je Haushalt aller Gemeinden des Fürstentums Liechtenstein ist von 3.8 Personen im Jahre 1970 auf 2.7 Personen im Jahre 1990 zurückgegangen. Dabei fällt auf, dass seit 1970 die Gemeinde Schellenberg die meisten Personen pro Haushalt aufweist. Im Jahre 1990 bilden im Durchschnitt 3.5 Personen in Schellenberg einen Haushalt, gefolgt von 3.2 Personen in Planken und 3.1 Personen in Ruggell und Gamprin. Der stärkste Rückgang der durchschnittlichen Personenzahl je Haushalt erfolgte in den letzten zwanzig Jahren in den Gemeinden Schaan und Balzers mit 1.4 bzw. 1.2 Personen. Triesen, Schaan und Vaduz sind die drei Gemeinden mit den meisten Haushalten, wobei Vaduz aufgrund seiner zentralen Lage wohl am attraktivsten für Neuzuzüger zu sein scheint. Zusammenfassend kann gesagt werden, dass im Unterland mit durchschnittlich 3.1 Personen pro Haushalt mehr Leute zusammen wohnen als im Oberland mit 2.75 Personen je Haushalt.

Tabelle 1: Personen je Haushalt nach Gemeinden 1970 - 1990

	1970			1980			1990		
	Haushalte	Wohnbevölkerung	Personen je Haushalt	Haushalte	Wohnbevölkerung	Personen je Haushalt	Haushalte	Wohnbevölkerung	Personen je Haushalt
LIECHTENSTEIN	5'666	21'350	3.8	8'544	25'215	3.0	10'624	29'032	2.7
Vaduz	1'166	3'921	3.4	1'796	4'606	2.6	2'086	4'897	2.3
Triesen	766	2'637	3.4	1'068	2'970	2.8	1'373	3'543	2.6
Balzers	666	2'704	4.1	1'027	3'186	3.1	1'307	3'791	2.9
Triesenberg	470	1'813	3.9	619	2'098	3.4	784	2'296	2.9
Schaan	971	3'890	4.0	1'611	4'551	2.8	1'924	5'036	2.6
Planken	48	177	3.7	80	280	3.5	97	312	3.2
Eschen	541	2'114	3.9	839	2'594	3.1	1'085	3'103	2.9
Mauren	548	2'055	3.8	785	2'463	3.1	942	2'774	2.9
Gamprin	167	660	4.0	229	777	3.4	321	989	3.1
Ruggell	209	866	4.1	333	1'113	3.3	473	1'479	3.1
Schellenberg	114	513	4.5	157	577	3.7	232	812	3.5

3.4 Privathaushalte

Bei den Privathaushalten haben absolut gesehen nur die Haushalte mit 6 und mehr Personen in den letzten 20 Jahren abgenommen, während die kleineren Haushalte zahlenmässig zunahmen. Den grössten Zuwachs verzeichneten seit 1970 die Einpersonenhaushalte, die von 737 Haushalten um 298.8% auf 2'939 Haushalte angestiegen sind. Dieselben machen heute knapp einen Drittel aller Haushalte im Fürstentum Liechtenstein aus. Die Privathaushalte mit 2 Personen wuchsen um 123.3% von 1'151 Haushalten im Jahre 1970 auf 2'570 Haushalte im Jahre 1990 an, was einen Anteil von 24.4% an den gesamten Haushalten bedeutet. Kein so grosses Wachstum ist bei den Haushalten mit 3 Personen ersichtlich. Dort nahm die Zahl der Haushalte von 1'024 um 70.6% auf 1'747 zu und der Anteil an den totalen Haushalten beträgt hier 16.5%. Die Anzahl der Haushalte mit 4 Personen ist bis 1990 auf 2'002 Haushalte angewachsen, was einer Erhöhung um 104.5% gleichkommt. Diese 2'002 Haushalte entsprechen 18.9% aller Haushaltungen im Lande. Dagegen nahmen die Haushalte mit 5 Personen nur um 25% oder um 187 Haushalte zu, was noch 8.8% an den Gesamthaushaltungen ausmacht. Ein ganz anderes Bild zeigt sich bei den Grosshaushalten mit 6 und mehr Personen. Diese Sparte nahm seit 1970 um 63.3% von 988 Haushalten auf 363 Haushalte ab und macht heute nur noch einen sehr kleinen Anteil an allen Haushalten aus. Weil die Kollektivhaushalte im Vergleich zu den Privathaushalten einen verschwindend kleinen Teil ausmachen, wird im weiteren nur auf die Privathaushalte eingegangen.

Tabelle 2: Haushalte und Personen im Fürstentum Liechtenstein nach Haushaltsgrosse 1970 - 1990

Haushalte	1970		1980		1990	
	Haushalte	Personen	Haushalte	Personen	Haushalte	Personen
absolut						
Total	5'666	21'350	8'544	25'215	10'624	29'032
Kollektivhaushalte	39	701	61	588	68	701
Privathaushalte	5'627	20'649	8'483	24'627	10'556	28'331
mit 1 Person	737	737	2'030	2'030	2'939	2'939
mit 2 Personen	1'151	2'302	2'024	4'048	2'570	5'140
mit 3 Personen	1'024	3'072	1'425	4'275	1'747	5'241
mit 4 Personen	979	3'916	1'603	6'412	2'002	8'008
mit 5 Personen	748	3'740	879	4'395	935	4'675
mit 6+ Personen	988	6'882	522	3'467	363	2'328
Personen pro Privathaushalt	3.7		2.9		2.7	
in Prozent						
Privathaushalte	100.0%	100.0%	100.0%	100.0%	100.0%	100.0%
mit 1 Person	13.1%	3.6%	23.9%	8.2%	27.8%	10.4%
mit 2 Personen	20.5%	11.1%	23.9%	16.4%	24.3%	18.1%
mit 3 Personen	18.2%	14.9%	16.8%	17.4%	16.5%	18.5%
mit 4 Personen	17.4%	19.0%	18.9%	26.0%	19.0%	28.3%
mit 5 Personen	13.3%	18.1%	10.4%	17.8%	8.9%	16.5%
mit 6+ Personen	17.6%	33.3%	6.2%	14.1%	3.4%	8.2%

Aus Abbildung 2 ist ersichtlich, dass heute die Einpersonenhaushalte den grössten Anteil an den gesamten Haushalten in Liechtenstein haben. Seit 1970 haben sich die Grosshaushalte mit 6 und mehr Personen stark zurückgebildet und machen heute nur noch einen sehr geringen Prozentsatz gemessen an den Gesamthaushaltungen aus.

Abbildung 2: Grösse der Privathaushalte 1970 - 1990

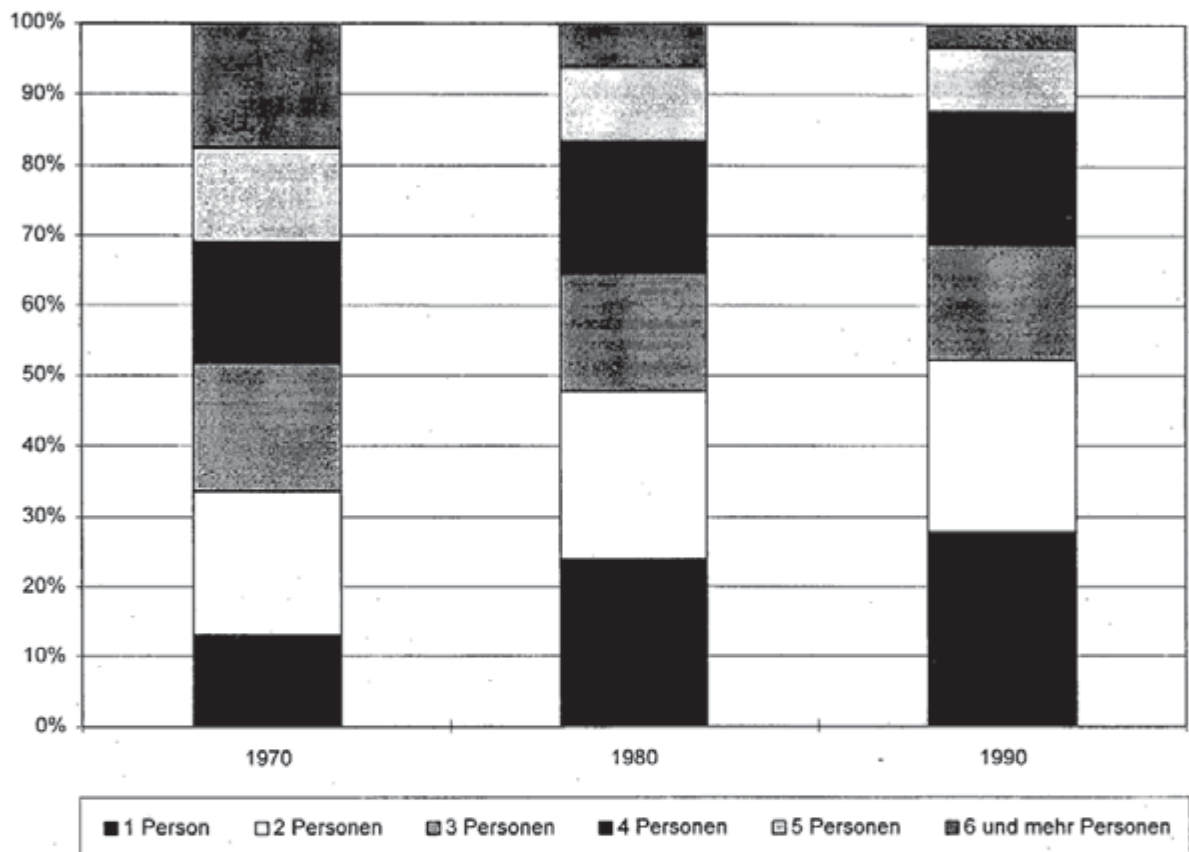
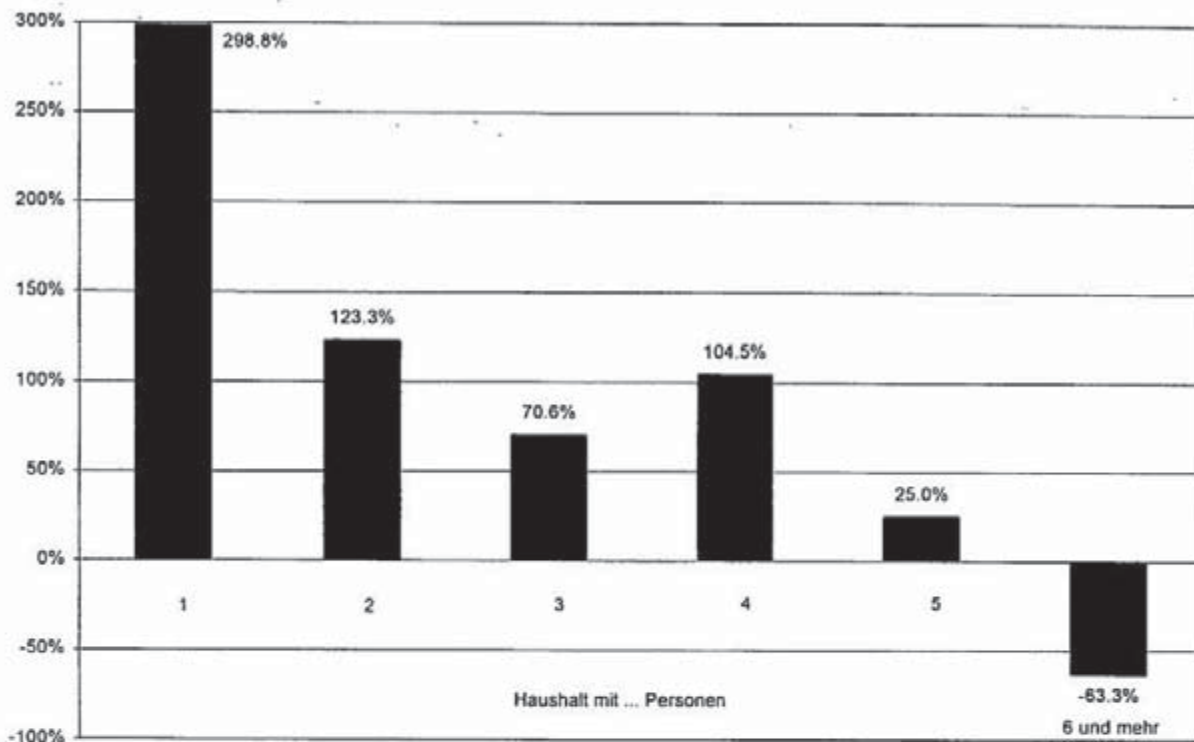


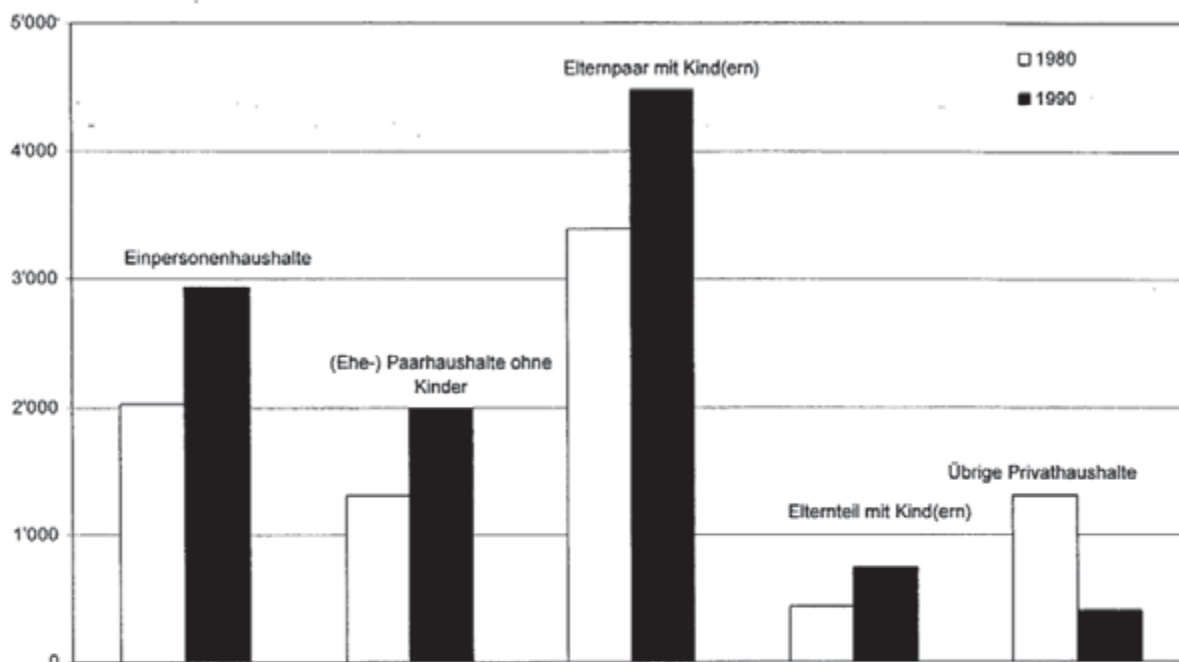
Abbildung 3: Veränderungen der Anzahl Privathaushalte nach Grösse 1970 - 1990



Bei der Einteilung der Privathaushalte nach Typen ist ersichtlich, dass die Kategorie "Elternteil mit Kind(ern)" seit 1980 von 436 auf 745 angestiegen ist. Dies bedeutet eine Zunahme von 70.9%. Die Sparte (Ehe-) Paarhaushalte ohne Kinder hat sich von 1'314 auf 1'989 erhöht, was einem Anstieg um 51.4% entspricht. Weiters haben die Einpersonenhaushalte um 44.8% und die Elternpaare mit Kind(ern) um 32.2% zugenommen. Die übrigen Privathaushalte haben sich um 69.3% von 1'313 im Jahre 1980 auf 403 im Jahre 1990 verringert.

Aus Abbildung 4 ist zu erkennen, dass die Klasse "Elternteil mit Kind(ern)" mit 70.9% den stärksten Anstieg aller Typen zu verzeichnen hatte. Dies verdeutlicht wiederum die steigende Trennungs- und Scheidungsrate, welche zu alleinerziehenden Vätern und Müttern führt.

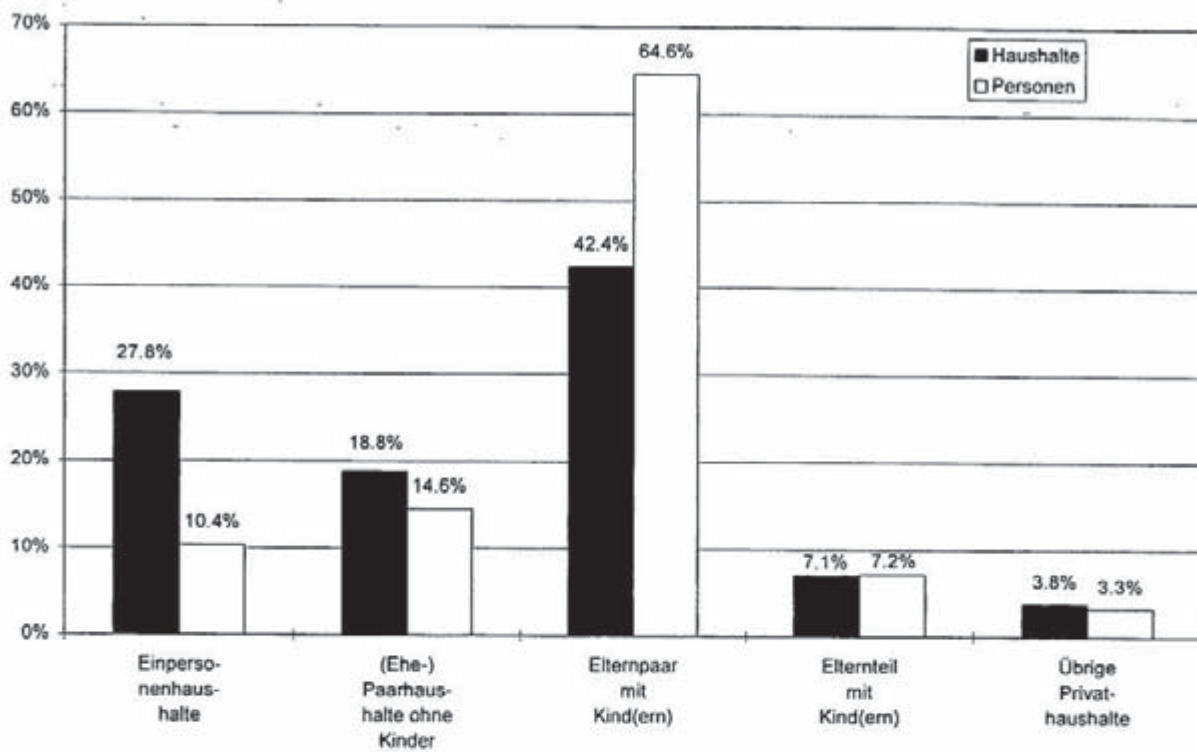
Abbildung 4: Privathaushalte nach Typus 1980 und 1990



Obwohl knapp ein Drittel aller Privathaushalte Einpersonenhaushalte sind, leben nur 10.4% der Bevölkerung in einem Einpersonenhaushalt. Umgekehrt ist es bei den Elternpaaren mit Kindern. Bei diesem Haushaltstyp gibt es mit 42.4% weniger Haushalte im Verhältnis zu allen Privathaushalten als Personen, die in einer solchen Haushaltsform leben.

Dominierend ist mit fast zwei Dritteln aller Privathaushalte der Haushaltstyp "Elternpaar mit Kind(ern)" gefolgt von "(Ehe-) Paarhaushalte ohne Kinder" und "Einpersonenhaushalte". Während in der Stadt die "Einpersonenhaushalte" und die "(Ehe-) Paarhaushalte ohne Kinder" führend sind, ist diese Dominanz der Elternpaare mit Kind(ern) charakteristisch für ländliche Gebiete wie das Fürstentum Liechtenstein.

Abbildung 5: Privathaushalte und darin lebende Personen nach Haushaltstyp 1990



4. Fragebogen



Personenfragebogen


190003624

Gemeinde: _____ Name/Vorname(n): _____

Zählkreisnummer: _____

Haushaltsnummer: _____

Bitte in Blockschrift ausfüllen: **A B C D E F G H I K L**

Wo Antworten vorgedruckt sind, kreuzen Sie bitte das zutreffende Feld an: 

I. Bevölkerung und Beschäftigung: Fragen an alle Personen

1 Geburtsdatum und Wohn-gemeinde zur Zeit der Geburt

Tag Monat Jahr

Wohngemeinde zur Zeit der Geburt:

Staat:

2 Geschlecht

1 männlich 1 2 weiblich 2

3 Zivilstand

1 ledig 1 3 verwitwet 3
2 verheiratet 2 4 geschieden 4

4 Heimat/Nationalität

1 Liechtensteiner/in 1 2 Ausländer/in 2

Fragen an Ausländer:

• Welcher ist Ihr Heimatstaat?

• Art des Ausländerausweises, Aufenthaltsstatus:

1 Niederlassungsbewilligung (Ausweis C) 1
2 Jahresaufenthaltsbewilligung mit Ausweis B 2
3 Saisonbewilligung (Ausweis A) 3
4 Asylbewerber/in 4
5 Eidgenössische Beamte und Angehörige 5
6 Kurzaufenthaltsbewilligung (max. 1½ Jahre mit Ausweis B oder L) oder anderer Status 6

5 Weiterer Wohnort

• Wird von Ihnen noch eine weitere Wohnung (Unterkunft/Zimmer) bewohnt? (Ferienwohnungen bitte nicht angeben.) nein 1 ja 2

Strasse/Nummer:

• Wenn ja, geben Sie die Adresse der weiteren Wohnung/Unterkunft an:

Ortschaft/Gemeinde/Staat:

• Für Erwerbstätige, Schüler/innen und Studenten/-innen: Gehen Sie vorwiegend von der genannten Adresse zur Arbeit bzw. zur Schule?

ja 1 nein 2

Wenn Schweiz, Kanton:

6 Wohnort vor 5 Jahren

Wo wohnten Sie
am 4. Dezember 1985?

- | | |
|---|---|
| 1 an der gleichen Adresse wie heute | 1 |
| 2 an einer anderen Adresse in der gleichen Gemeinde | 2 |
| 3 in einer anderen Gemeinde, nämlich: | |

Staat:

7 Stellung im Haushalt

Geben Sie Ihre Stellung im
Haushalt an:

- | | | |
|---|--|----|
| 1 Haushaltsvorstand | 1.1 Ehemann, Ehefrau,
Partner/in in eheähnlicher Gemeinschaft | 11 |
| | 1.2 anderer Haushaltsvorstand | 12 |
| 2 Verwandte/r eines
Haushaltsvorstands | 2.1 Sohn, Tochter,
Schwiegersohn, Schwiegertochter | 21 |
| | 2.2 Vater, Mutter,
Schwiegervater, Schwiegermutter | 22 |
| | 2.3 Bruder, Schwester | 23 |
| | 2.4 andere/r Verwandte/r eines Haushaltsvorstands | 24 |
| 3 andere Stellung
im Haushalt | 3.1 andere/r Haushaltsangehörige/r
(z.B. Angestellte/r, Pflegekind, Pensionär/in,
nichtverwandte/r Wohnungspartner/in) | 31 |

8 Konfession

Welcher Kirche oder Religions-
gemeinschaft gehören Sie an?

- | | |
|--|---|
| 1 der evangelisch-reformierten (protestantischen) Kirche | 1 |
| 2 der römisch-katholischen Kirche | 2 |
| 3 einer andern Kirche oder Religionsgemeinschaft, nämlich: | |
| 4 keiner | 4 |

9 Sprache

• Welches ist die Sprache, in der Sie den-
ken und die Sie am besten beherrschen?
(Nur eine Sprache angeben.)

- | | |
|--------------------|---|
| 1 deutsch | 1 |
| 2 französisch | 2 |
| 3 italienisch | 3 |
| 4 rätoromanisch | 4 |
| 5 andere, nämlich: | |

• Welche Sprache(n) sprechen Sie
regelmässig?
(Hier kann mehr als eine Antwort
gegeben werden.)

- | | a) zu Hause, mit
den Angehörigen: | b) in der Schule, im Er-
werbsleben, im Beruf: |
|-------------------------------------|--------------------------------------|---|
| 1 liechtensteinischer Dialekt | 1 | 1 |
| 2 anderer deutschsprachiger Dialekt | 2 | 2 |
| 3 hochdeutsch | 3 | 3 |
| 4 französisch | 4 | 4 |
| 5 spanisch | 5 | 5 |
| 6 italienisch | 6 | 6 |
| 7 rätoromanisch | 7 | 7 |
| 8 englisch | 8 | 8 |
| 9 andere | 9 | 9 |

10 Gegenwärtige Hauptbeschäftigung, Erwerbssituation

(Hier kann mehr als eine Antwort gegeben werden.)

- | | | |
|---|---|-------------------------------------|
| 1 in Teilzeit erwerbstätig mit einer Teilzeitstelle | 1 | Anzahl Stunden pro Woche: |
| 2 in Teilzeit erwerbstätig mit zwei oder mehr Stellen | 2 | Anzahl Stunden pro Woche insgesamt: |
| 3 voll erwerbstätig | 3 | Anzahl Stunden pro Woche: |
| 4 zur Zeit nicht erwerbstätig, aber auf Stellensuche | | |
| 5 zur Zeit nicht erwerbstätig, aber künftige Stelle zugesichert | | |
| 6 zur Zeit nicht erwerbstätig und nicht auf Stellensuche | | |
| 7 Hausarbeit im eigenen Haushalt | | |
| 8 in Ausbildung (Schule, Studium, Lehre) | | |
| 9 keine, noch nicht schulpflichtig | | |
| 10 Rentner/in, pensioniert | | |
| 11 andere Situation, nämlich: | | |

11 Schul- und Berufsbildung

Geben Sie alle Ausbildungen an:

- | | | | |
|---|---|------------------------|---------------------------------------|
| 1 keine Schul- oder Berufsbildung | 1 | | |
| 2 obligatorische Schule (Primar-, Ober-, Realschule, Pro-, Untergymnasium) | 2 | Zur Zeit in Ausbildung | Abgeschlossene Ausbildung |
| 3 Berufslehre oder Vollzeit-Berufsschule | 3 | | Erlerner Beruf, erworbener Abschluss: |
| 4 Maturitätsschule, Primarlehrerausbildung | 4 | | |
| 5 höhere Fach- und Berufsausbildung (mit Meisterdiplom, höhere Fachprüfung) | 5 | | |
| 6 höhere Fachschule (z.B. HTL, HWV, HKG, Schule für Sozialarbeit) | 6 | | |
| 7 Universität, Hochschule | 7 | | |
| 8 andere Ausbildung, nämlich: | | | |
| | 8 | | |

II. Beruf: Fragen an Erwerbstätige, Lehrlinge, Arbeitslose und erwerbstätig gewesene Personen**12 Berufliche Stellung**

Für Erwerbstätige:
Geben Sie Ihre berufliche Stellung an:

Für Arbeitslose und Personen, die nicht mehr erwerbstätig sind:
Geben Sie Ihre berufliche Stellung in der zuletzt ausgeübten Erwerbstätigkeit an:

- 1 selbständig (eigenes Geschäft, eigener Betrieb, freierwerbend)
- 2 im Betrieb eines Angehörigen mitarbeitendes Familienmitglied
- 3 angestellt als Lehrling/Lehrtochter (mit Lehrvertrag oder Anlehrvertrag)
- 4 angestellt als Direktor/in, Prokurist/in, Chefbeamter/-in
- 5 angestellt im mittleren und unteren Kader, z.B. als Bürochef/in, Dienstchef/in, Filialleiter/in, Gruppenchef/in, Werkstättenchef/in, Werkmeister/in, Vorarbeiter/in, Polier/in
- 6 angestellt in anderer Funktion, z.B. als Angestellte/r, Arbeiter/in, Praktikant/in
- 7 andere Stellung, nämlich:

1) Berufliche Tätigkeit

für Erwerbstätige:

Welche Tätigkeit, welchen Beruf üben
Sie zur Zeit aus?

für Arbeitslose und Personen,

die nicht mehr erwerbstätig sind:
Welche Tätigkeit, welchen Beruf haben
Sie zuletzt ausgeübt?

II. Arbeitsweg und Verkehr: Fragen an Erwerbstätige, Lehrlinge, Schüler/-innen und Studenten/-innen

1) Arbeitsort bzw. Schulort

Strasse, Nummer:

Wo arbeiten Sie, beginnen Sie normalerweise
Ihre Arbeit?

Wo gehen Sie zur Schule?

Ortschaft/Gemeinde:

Staat:

Name der Firma, des Betriebes bzw. der Schule:

2) Zeitbedarf für den Arbeitsweg bzw. Schulweg

Wieviel Zeit benötigen Sie normalerweise
für einen Hinweg zur Arbeit
bzw. zur Schule?

- | | |
|--|---|
| 1 keine, ich wohne, wo ich arbeite/zur Schule gehe | 1 |
| 2 bis ¼ Stunde | 2 |
| 3 über ¼ bis ½ Stunde | 3 |
| 4 über ½ bis ¾ Stunde | 4 |
| 5 über ¾ bis 1 Stunde | 5 |
| 6 über 1 Stunde | 6 |

Wie oft legen Sie den Hin- und
Rückweg normalerweise zurück?

- | | |
|-------------------------------|---|
| 1 einmal pro Tag | 1 |
| 2 zwei- oder mehrmals pro Tag | 2 |

3) Verkehrsmittel

Welche(s) Verkehrsmittel benutzen Sie
normalerweise für einen Hinweg zur
Arbeit bzw. zur Schule?

Wenn Sie für einen Hinweg nach-
einander mehrere Verkehrsmittel
benutzen, geben Sie alle an.)

- | | |
|--------------------------------------|----|
| 1 keines, ganzer Weg zu Fuss | 1 |
| 2 Velo | 2 |
| 3 Mofa | 3 |
| 4 Motorrad, Roller | 4 |
| 5 Personenwagen als Lenker/in | 5 |
| 6 Personenwagen als Mitfahrer/in | 6 |
| 7 Werkbus, Schulbus | 7 |
| 8 Eisenbahn | 8 |
| 9 Postauto | 9 |
| 10 Tram, städtischer Bus, Trolleybus | 10 |
| 11 anderes (z. B. Seilbahn) | 11 |

5. Vergleichstabellen

5.1 Haushaltungen in den Gemeinden nach der Zahl der Personen

1970	Liechtenstein	Vaduz	Triesen	Balzers	Triesenberg	Schaan	Planken	Eschen	Mauren	Gamprin	Ruggell	Schellenberg
Im ganzen												
Haushaltungen	5'666	1'166	766	666	470	971	48	541	548	167	209	114
Personen	21'350	3'921	2'637	2'704	1'813	3'890	177	2'114	2'055	660	866	513
Privat-haushaltungen												
Haushaltungen	5'627	1'156	764	664	468	954	47	539	547	166	209	113
Personen	20'649	3'776	2'609	2'666	1'796	3'525	173	2'078	2'035	652	866	473
Privat-haushaltungen mit ... Personen												
1	737	240	144	57	39	124	6	43	41	17	18	8
2	1'151	250	164	121	94	188	13	115	129	27	33	17
3	1'024	188	118	124	86	191	8	109	107	29	33	31
4	979	197	134	119	86	158	4	91	95	34	44	17
5	748	137	87	95	79	127	3	65	89	25	32	9
6+	988	144	117	148	84	166	13	116	86	34	49	31

(VZ 1970, Band 1 Nr. 148, Tab. 2.01, Seite 19)

1980	Liechtenstein	Vaduz	Triesen	Balzers	Triesenberg	Schaan	Planken	Eschen	Mauren	Gamprin	Ruggell	Schellenberg
Im ganzen												
Haushaltungen	8'544	1'796	1'068	1'027	619	1'611	80	839	785	229	333	157
Personen	25'215	4'606	2'970	3'186	2'098	4'551	280	2'594	2'463	777	1'113	577
Privat-haushaltungen												
Haushaltungen	8'483	1'782	1'062	1'024	606	1'600	79	836	783	226	332	153
Personen	24'627	4'472	2'926	3'163	1'998	4'406	274	2'528	2'452	764	1'107	537
Privat-haushaltungen mit ... Personen												
1	2'030	593	286	210	115	418	9	166	128	43	47	15
2	2'024	458	257	221	126	396	23	200	189	46	66	42
3	1'425	240	192	185	93	284	6	161	141	25	73	25
4	1'603	303	173	199	118	298	20	161	175	49	76	31
5	879	129	98	138	92	127	12	89	100	35	38	21
6	310	41	36	45	31	49	4	30	31	20	16	7
7	129	8	11	14	19	16	3	24	15	3	10	6
8+	83	10	9	12	12	12	2	5	4	5	6	6

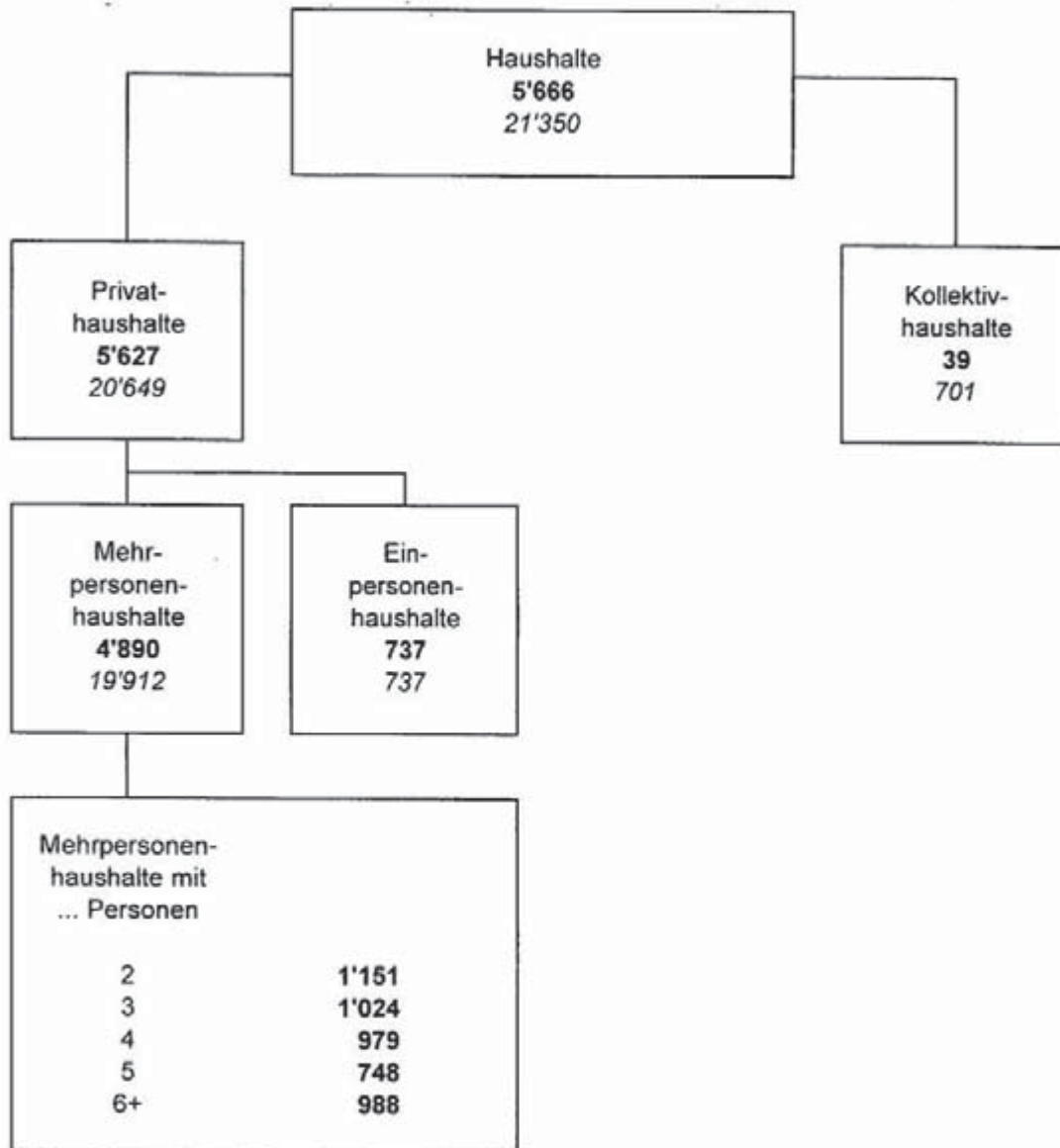
(VZ 1980, Band 1 Nr. 189, Tab. 5.01, Seite 229)

1990	Liechten- stein	Vaduz	Triesen	Balzers	Triesen- berg	Schaan	Planken	Eschen	Mauren	Gamprin	Ruggell	Schellen- berg
Im ganzen												
Haushaltungen	10'624	2'086	1'373	1'307	784	1'924	97	1'085	942	321	473	232
Personen	29'032	4'897	3'543	3'791	2'296	5'036	312	3'103	2'774	989	1'479	812
Privat- haushaltungen												
Haushaltungen	10'556	2'073	1'367	1'299	783	1'909	96	1'080	934	317	471	227
Personen	28'331	4'738	3'464	3'746	2'295	4'856	304	3'020	2'726	943	1'475	764
Privat- haushaltungen mit ... Personen												
1	2'939	817	381	303	181	560	17	282	199	72	95	32
2	2'570	514	390	282	196	506	18	250	221	60	82	51
3	1'747	287	240	241	121	311	23	182	150	62	91	39
4	2'002	299	241	279	140	362	20	205	228	68	112	48
5	935	116	86	145	94	128	11	113	102	38	63	39
6	252	28	20	31	34	32	4	34	27	16	18	8
7	82	8	5	15	14	9	2	9	5	1	8	6
8+	29	4	4	3	3	1	1	5	2	0	2	4

(Tab. 7.003-00)

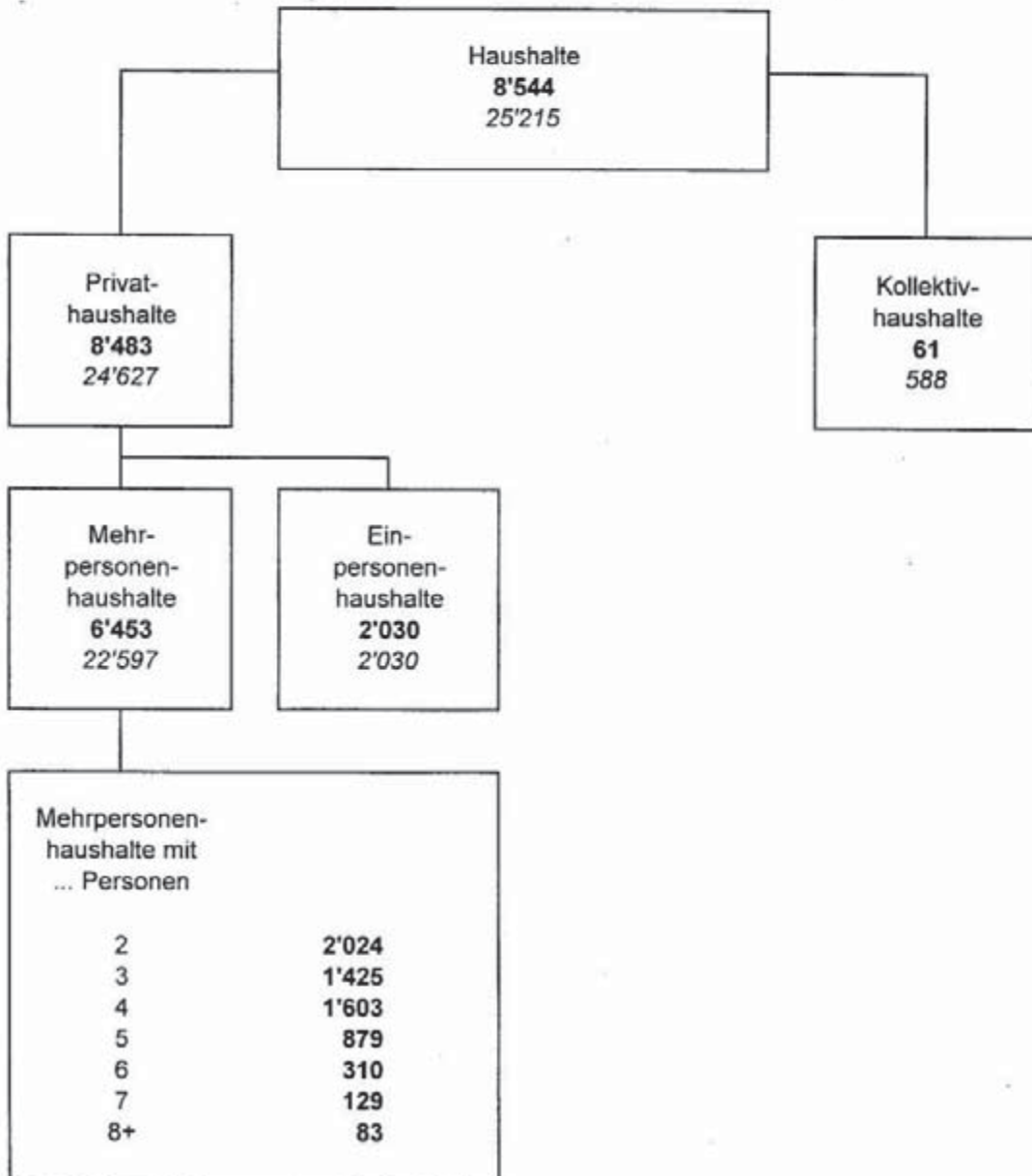
5.2 Haushalte im Jahre 1970

(fett: Zahl der Haushalte / kursiv: Zahl der Personen)



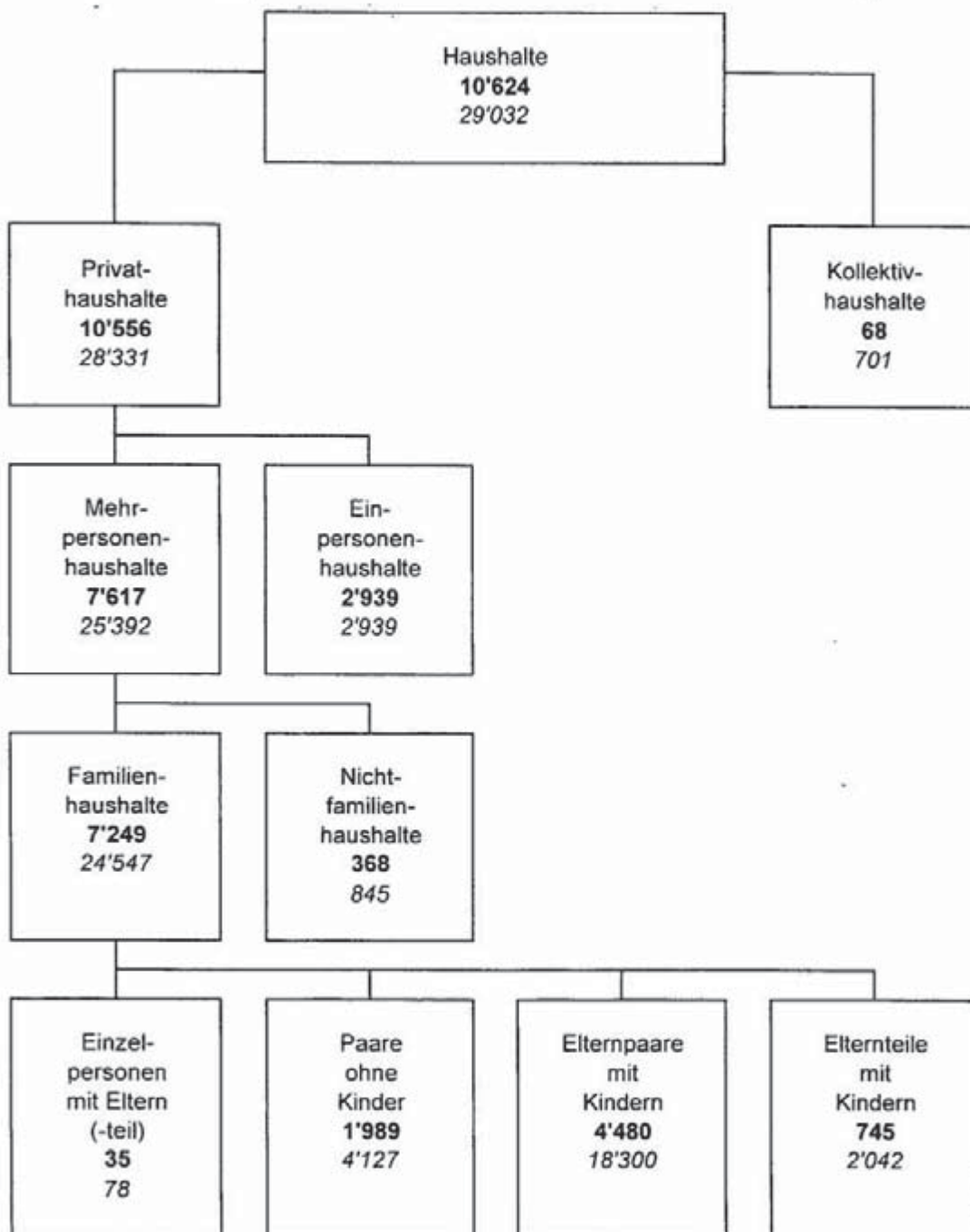
5.3 Haushalte im Jahre 1980

(fett: Zahl der Haushalte / kursiv: Zahl der Personen)



5.4 Haushalte im Jahre 1990

(fett: Zahl der Haushalte / kursiv: Zahl der Personen)



6. Geographische Tabellen

Privathaushalte nach Gemeinden bzw. räumlichen Aggregationen und ausgewählten Haushaltstypen in Durchschnittswerten

7.002-00 Gemeinden bzw. räumliche Aggregationen	Privat- haushalte im ganzen	Einperso- nenhaus- halte	Personen pro ...		Kinder pro ...		Kinder unter 16 Jahren pro ...		Kinder unter 7 Jahren pro ...	
			Privat- haushalt	Familien- haushalt	Familien- haushalt	Familien- haushalt mit Kindern	Familien- haushalt	Familien- haushalt mit Kindern unter 16 Jahren	Familien- haushalt	Familien- haushalt mit Kindern unter 7 Jahren
	1	2	3	4	5	6	7	8	9	10
FÜRSTENTUM LIECHTENSTEIN	10556	2939	2,68	3,39	1,40	1,94	0,80	1,76	0,35	1,45
7001 Vaduz	2073	817	2,29	3,17	1,23	1,81	0,65	1,66	0,30	1,43
7002 Triesen	1367	381	2,53	3,17	1,20	1,79	0,65	1,63	0,31	1,36
7003 Balzers	1299	303	2,88	3,51	1,55	2,00	0,90	1,82	0,39	1,43
7004 Triesenberg	783	181	2,93	3,57	1,49	2,10	0,84	1,78	0,37	1,53
7005 Schaan	1909	560	2,54	3,23	1,26	1,83	0,69	1,66	0,26	1,35
7006 Planken	96	17	3,17	3,68	1,69	2,06	1,03	1,88	0,42	1,60
7007 Eschen	1080	282	2,80	3,48	1,45	1,97	0,85	1,81	0,43	1,49
7008 Mauren	934	199	2,92	3,48	1,50	2,00	0,88	1,83	0,39	1,57
7009 Gamprin	317	72	2,97	3,62	1,69	2,18	0,93	1,88	0,38	1,61
7010 Ruggell	471	95	3,13	3,75	1,73	2,12	1,05	1,84	0,43	1,37
7011 Schellenberg	227	32	3,37	3,87	1,76	2,24	1,12	2,11	0,52	1,61

Privathaushalte nach Gemeinden bzw. räumlichen Aggregationen und Anzahl Personen

7.003-00 Gemeinden bzw. räumliche Aggregationen	Haus- halte im ganzen	Perso- nen im ganzen	Privat- haus- halte	Perso- nen in Privat- haus- halten	Privathaushalte mit Personen							
					1	2	3	4	5	6	7	8 +
	1	2	3	4	5	6	7	8	9	10	11	12
FÜRSTENTUM LIECHTENSTEIN	18624	29032	10556	28531	2939	2570	1747	2002	955	252	02	29
7001 Vaduz	2006	4097	2073	4738	817	514	207	299	116	28	8	4
7002 Triesen	1373	3543	1347	3464	381	390	240	241	84	29	5	4
7003 Balzers	1507	3791	1299	3746	303	282	241	279	145	31	15	3
7004 Triesenberg	784	2296	783	2295	181	196	121	149	94	34	14	3
7005 Schaan	1924	5036	1909	4856	560	506	311	362	128	32	9	1
7006 Planken	97	312	96	304	17	18	23	28	11	4	2	1
7007 Eschen	1085	3183	1080	3020	282	250	182	205	113	54	9	5
7008 Mauren	942	2774	934	2726	199	221	150	228	102	27	5	2
7009 Gamprin	521	989	517	943	72	68	62	60	38	16	1	-
7010 Ruggell	473	1479	471	1475	95	82	91	112	63	18	8	2
7011 Schellenberg	252	812	227	764	32	51	39	48	39	8	6	4

Haushalte nach Gemeinden bzw. räumlichen Aggregationen und Haushaltstyp

7.004-00 Gemeinden bzw. räumliche Aggregationen	Haushalte im ganzen	Kollektiv- haushalte im ganzen	Privathaushalte							
			Im ganzen	Ei- perso- nen- haus- halte	Familienhaushalte				Nichtfamilienhaushalte	
					(Ehe-) Paar- haushalte ohne Kinder	Eltern- paare mit Kindern	Elternteil mit Kindern	Einzel- person mit Eltern(teil)	Nicht- familien- haushalte mit Ver- wandten	Nicht- familien- haushalte Nicht-Ver- wandter
1	2	3	4	5	6	7	8	9	10	
FÜRSTENTUM LICHTENSTEIN	10624	68	10556	2939	1989	4480	745	35	99	269
7001 Vaduz	2086	13	2073	817	379	640	167	2	16	52
7002 Triesen	1373	6	1367	381	304	533	93	6	9	41
7003 Balzers	1307	8	1299	303	212	639	92	2	18	33
7004 Triesenberg	784	1	783	181	157	356	52	8	5	24
7005 Schaan	1924	15	1909	560	393	754	125	7	22	48
7006 Planken	97	1	96	17	14	55	8	-	-	2
7007 Eschen	1085	5	1080	282	203	482	80	-	4	29
7008 Mauren	942	8	934	199	177	474	59	2	8	15
7009 Gamprin	321	4	317	72	52	150	32	1	2	8
7010 Ruggell	473	2	471	95	62	267	25	4	9	9
7011 Schellenberg	252	5	227	32	36	130	12	3	6	8

Personen nach Gemeinden bzw. räumlichen Aggregationen und Haushaltstyp

7.005-00 Gemeinden bzw. räumliche Aggregationen	Personen im ganzen	Personen in Kollektivhaus- halten im ganzen	Personen in Privathaushalten							
			Im ganzen	Einperso- nenhaus- halte	Familienhaushalte				Nichtfamilienhaushalte	
					(Ehe-) Paar- haushalte ohne Kinder	Eltern- paare mit Kindern	Elternteil mit Kindern	Einzel- person mit Eltern(teil)	Nicht- familien- haushalte mit Ver- wandten	Nicht- familien- haushalte Nicht-Ver- wandter
1	2	3	4	5	6	7	8	9	10	
FÜRSTENTUM LIECHTENSTEIN	29032	701	28331	2939	4127	18300	2042	78	229	616
7001 Vaduz	4897	159	4738	817	775	2527	458	4	35	122
7002 Triesen	3543	79	3464	381	624	2092	234	13	22	98
7003 Balzers	3791	45	3746	303	436	2620	261	4	43	79
7004 Triesenberg	2296	1	2295	181	325	1545	155	19	10	60
7005 Schaan	5036	180	4856	560	815	2988	317	16	54	106
7006 Planken	312	8	304	17	29	233	21	-	-	4
7007 Eschen	3103	83	3020	282	433	2004	227	-	12	62
7008 Mauren	2774	48	2726	199	366	1952	158	4	16	31
7009 Gamprin	989	46	943	72	110	630	107	3	4	17
7010 Ruggell	1479	4	1475	95	133	1129	71	9	20	18
7011 Schellenberg	812	48	764	32	81	580	33	6	13	19

Personen in Privathaushalten nach Gemeinden bzw. räumlichen Aggregationen und Stellung im Haushalt

7.006-00 Gemeinden bzw. räumliche Aggregationen	Personen im ganzen	Stellung im Privathaushalt							
		Haushaltsvorstand			Verwandter eines Haushaltsvorstandes				Andere Stellung im Haushalt
		Ehepaar- vorstand	Konsen- sualpaar- vorstand	Anderer Haushalts- vorstand	(Schwie- ger-)Sohn, (Schwie- ger-)Toch- ter	(Schwie- ger-)Vater, (Schwie- ger-) Mutter	Bruder, Schwester	Anderer Verwandter	
1	2	3	4	5	6	7	8	9	
FÜRSTENTUM LIECHTENSTEIN	28331	12286	652	4232	10148	169	151	171	522
7001 Vaduz	4738	1936	102	1079	1461	12	18	34	96
7002 Triesen	3464	1524	150	555	1122	15	17	14	67
7003 Balzers	3746	1628	74	466	1465	24	23	9	57
7004 Triesenberg	2295	906	40	282	856	32	15	25	59
7005 Schaan	4856	2180	114	791	1606	21	30	33	81
7006 Planken	304	136	2	30	130	1	-	2	3
7007 Eschen	3020	1288	82	411	1107	26	8	21	77
7008 Mauren	2726	1246	56	291	1068	15	12	7	31
7009 Gamprin	943	392	12	116	396	3	2	5	17
7010 Ruggell	1475	644	14	146	619	8	18	8	18
7011 Schellenberg	764	326	6	65	318	12	8	13	16

Familienhaushalte nach Gemeinden bzw. räumlichen Aggregationen und Anzahl Kinder in Promillen

7.007-01 Gemeinden bzw. räumliche Aggregationen	Von 1000 Familienhaushalten sind Familienhaushalte mit ... Kindern						Von 1000 Familienhaushalten mit Kindern sind Familienhaushalte mit ... Kindern				
	0	1	2	3	4	5 +	1	2	3	4	5 +
	1	2	3	4	5	6	7	8	9	10	11
FÜRSTENTUM LIECHTENSTEIN	279	258	296	131	26	10	358	410	181	36	14
7001 Vaduz	321	287	266	103	17	7	423	392	151	25	10
7002 Triesen	331	280	280	89	14	6	419	419	133	21	10
7003 Balzers	226	257	316	157	29	15	332	409	202	37	19
7004 Triesenberg	288	229	260	164	44	16	321	365	230	61	22
7005 Schaan	313	267	300	98	16	6	389	437	142	23	9
7006 Planken	182	299	286	169	26	39	365	349	206	32	48
7007 Eschen	265	258	292	144	35	7	351	397	196	48	9
7008 Mauren	251	225	341	146	31	6	300	456	195	41	8
7009 Gamprin	226	200	315	191	60	9	258	407	247	77	11
7010 Ruggell	184	235	338	182	36	25	288	414	223	45	31
7011 Schellenberg	215	215	282	215	33	39	275	359	275	42	49

Familienhaushalte nach Gemeinden bzw. räumlichen Aggregationen und Anzahl lediger Kinder unter 20 Jahren in Promillen

7.007-02 Gemeinden bzw. räumliche Aggregationen	Von 1000 Familienhaushalten sind Familienhaushalte mit ... ledigen Kindern unter 20 Jahren						Von 1000 Familienhaushalten mit ledigen Kindern unter 20 Jahren sind Familienhaushalte mit ... ledigen Kindern unter 20 Jahren				
	0	1	2	3	4	5 +	1	2	3	4	5 +
	1	2	3	4	5	6	7	8	9	10	11
FÜRSTENTUM LIECHTENSTEIN	455	214	225	88	15	4	393	410	161	27	8
7001 Vaduz	519	221	185	60	13	3	459	385	124	26	5
7002 Triesen	517	215	210	44	10	4	445	436	91	20	9
7003 Balzers	492	216	253	107	17	5	361	423	179	28	9
7004 Triesenberg	455	185	218	119	21	2	340	401	218	38	3
7005 Schaan	481	222	223	64	8	2	428	429	123	15	5
7006 Planken	325	299	247	91	13	26	442	365	135	19	38
7007 Eschen	450	208	299	114	17	3	378	380	207	31	5
7008 Mauren	414	202	264	93	22	4	345	451	158	38	7
7009 Gamprin	421	174	221	153	30	...	301	382	265	51	...
7010 Ruggell	321	249	274	131	17	8	366	403	193	25	12
7011 Schellenberg	354	227	204	171	17	28	350	316	265	26	43

Personen in Kollektivhaushalten nach Gemeinden bzw. räumlichen Aggregationen und Stellung im Haushalt bzw. Haushaltstyp

Total

7.008-00.01 Gemeinden bzw. räumliche Aggregationen	Personen in Kollektiv- haus- halten im ganzen	Stellung im Kollektivhaushalt			Personen in ...							
		Personal	Inassen	Uebrig Personen	Strafvoll- zugs- anstalten	Internats- schulen	Kranken- anstalten, Heil- stätten	Heime der Wohl- fahrts- pflege	Klöster, Ordens- häuser, sonstige religiöse Vereni- gungen	Hotels, Pensionen	Andere Kollektiv- haushalte	Sammel- haushalte
	1	2	3	4	5	6	7	8	9	10	11	12
FÜRSTENTUM LIECHTENSTEIN	701	16	265	420	-	-	73	129	85	143	257	14
7001 Vaduz	159	7	65	89	-	-	26	46	-	60	22	5
7002 Triesen	79	-	47	32	-	-	47	-	-	9	22	1
7003 Balzers	45	1	10	34	-	-	-	-	11	13	18	3
7004 Triesenberg	1	-	-	1	-	-	-	-	-	-	-	1
7005 Schaan	180	5	45	130	-	-	-	23	31	25	103	-
7006 Planken	8	-	-	8	-	-	-	-	-	8	-	-
7007 Eschen	83	-	52	31	-	-	-	52	-	9	20	2
7008 Mauren	48	-	8	40	-	-	-	8	-	13	27	-
7009 Gamprin	46	-	-	46	-	-	-	-	-	-	46	1
7010 Ruggell	4	-	-	4	-	-	-	-	-	3	-	1
7011 Schellenberg	48	3	40	5	-	-	-	-	43	5	-	-

Personen in Kollektivhaushalten nach Gemeinden bzw. räumlichen Aggregationen und Stellung im Haushalt bzw. Haushaltstyp

Liechtensteiner

7.008-00.02 Gemeinden bzw. räumliche Aggregationen	Personen in Kollektivhaushalten im ganzen	Stellung im Kollektivhaushalt			Personen in ...							
		Personal	Inassen	Uebrig Personen	Strafvollzugs- anstalten	Internats- schulen	Kranken- anstalten, Heil- stämten	Heime dar Vohlfahrts- pflege	Klöster, Ordans- häuser, sonstige religiöse Vereini- gungen	Hotels, Pensionen	Andere Kollektiv- haushalte	Sammel- haushalte
	1	2	3	4	5	6	7	8	9	10	11	12
FÜRSTENTUM LIECHTENSTEIN	199	4	147	48	-	-	66	85	3	24	13	8
7001 Vaduz	66	1	40	25	-	-	22	20	-	12	11	1
7002 Triesen	45	-	44	1	-	-	44	-	-	-	-	1
7003 Balzers	2	-	1	1	-	-	-	-	1	-	-	1
7004 Triesenberg	1	-	-	1	-	-	-	-	-	-	-	1
7005 Schaan	25	3	12	10	-	-	-	15	2	8	-	-
7006 Planken	-	-	-	-	-	-	-	-	-	-	-	-
7007 Eschen	48	-	46	2	-	-	-	46	-	-	-	2
7008 Mauren	7	-	4	3	-	-	-	4	-	2	1	-
7009 Gamprin	2	-	-	2	-	-	-	-	-	-	1	1
7010 Ruggell	1	-	-	1	-	-	-	-	-	-	-	1
7011 Schellenberg	2	-	-	2	-	-	-	-	-	2	-	-

Personen in Kollektivhaushalten nach Gemeinden bzw. räumlichen Aggregationen und Stellung im Haushalt bzw. Haushaltstyp

Ausländer

7.008-00.03 Gemeinden bzw. räumliche Aggregationen	Personen in Kollektiv- haus- halten im ganzen	Stellung im Kollektivhaushalt			Personen in ...								
		Personal	Inassen	Uebrig Personen	Strafvoll- zugs- anstalten	Internats- schulen	Kranken- anstalten, Heil- stätten	Heime der Wohlfahrts- pflege	Klöster, Ordens- häuser, sonstige religiöse Verein- gungen	Hotels, Pensionen	Andere Kollektiv- haushalte	Sammel- haushalte	
	1	2	3	4	5	6	7	8	9	10	11	12	
FÜRSTENTUM LIECHTENSTEIN	502	12	118	372	-	-	7	44	82	119	244	6	
7001 Vaduz	93	6	23	64	-	-	4	26	-	48	11	4	
7002 Triesen	34	-	3	31	-	-	3	-	-	9	22	-	
7003 Balzers	43	1	9	33	-	-	-	-	10	15	18	2	
7004 Triesenberg	-	-	-	-	-	-	-	-	-	-	-	-	
7005 Schaan	155	2	33	120	-	-	-	8	29	15	103	-	
7006 Planken	8	-	-	8	-	-	-	-	-	8	-	-	
7007 Eschen	35	-	6	29	-	-	-	6	-	9	20	-	
7008 Mauren	41	-	4	37	-	-	-	4	-	11	26	-	
7009 Gamprin	44	-	-	44	-	-	-	-	-	-	44	-	
7010 Ruggell	3	-	-	3	-	-	-	-	-	3	-	-	
7011 Schellenberg	46	3	40	3	-	-	-	-	43	3	-	-	

7. Thematische Tabellen

Privathaushalte nach Haushaltstyp und Anzahl Personen im Haushalt

Fürstentum Liechtenstein

7.102-00 Haushaltstyp	Privat- haushalte im ganzen	Personen im ganzen	Haushalte mit Personen									
			1	2	3	4	5	6	7	8	9	10 +
Privathaushalte im ganzen	10556	28331	2939	2570	1747	2002	935	252	82	23	4	2
Einpersonenhaushalte	2939	2939	2939	-	-	-	-	-	-	-	-	-
Mehrpersonenhaushalte	7617	25392	-	2570	1747	2002	935	252	82	23	4	2
Familienhaushalte	7249	24547	-	2276	1698	1983	933	248	82	23	4	2
(Ehe-)Paarhaushalte ohne Kinder	1989	4127	-	1881	80	21	3	3	-	1	-	-
ohne weitere Personen	1881	3762	-	1881	-	-	-	-	-	-	-	-
mit weiteren Personen	108	365	-	-	80	21	3	3	-	1	-	-
Elternpaare mit Kindern	4480	18300	-	-	1357	1871	908	239	79	20	4	2
ohne weitere Personen	4184	16708	-	-	1357	1792	813	162	58	8	2	-
mit weiteren Personen	296	1592	-	-	-	79	95	77	29	12	2	2
Elternteil mit Kindern	745	2042	-	368	253	91	22	6	3	2	-	-
ohne weitere Personen	654	1686	-	368	215	58	8	3	1	1	-	-
mit weiteren Personen	91	356	-	-	38	33	14	3	2	1	-	-
Einzelperson mit Eltern(teil)	35	78	-	27	8	-	-	-	-	-	-	-
ohne weitere Personen	28	57	-	27	1	-	-	-	-	-	-	-
mit weiteren Personen	7	21	-	-	7	-	-	-	-	-	-	-
Nichtfamilienhaushalte	368	845	-	294	49	19	2	4	-	-	-	-
Nichtfamilienhaushalte mit Verwandten	99	229	-	75	19	4	-	1	-	-	-	-
ohne weitere Personen	90	196	-	75	14	1	-	-	-	-	-	-
mit weiteren Personen	9	33	-	-	5	3	-	1	-	-	-	-
Nichtfamilienhaushalte Nicht- Verwandter	269	616	-	219	30	15	2	3	-	-	-	-

Privathaushalte nach Haushaltstyp sowie Anzahl Erwerbspersonen und Anzahl Personen im Haushalt

Fürstentum Liechtenstein

7.103-00 Haushaltstyp Anzahl Erwerbspersonen	Privat- haushalte im ganzen	Personen im ganzen	Haushalte mit Personen									
			1	2	3	4	5	6	7	8	9	10 +
	1	2	3	4	5	6	7	8	9	10	11	12
Privathaushalte im ganzen	10556	20331	2939	2570	1747	2002	935	252	82	23	4	2
Einpersonenhaushalte	2939	2939	2939	-	-	-	-	-	-	-	-	-
Ohne Erwerbspersonen	871	871	871	-	-	-	-	-	-	-	-	-
Mit 1 Erwerbsperson	2068	2068	2068	-	-	-	-	-	-	-	-	-
Mehrpersonenhaushalte	7617	25392	-	2570	1747	2002	935	252	82	23	4	2
Ohne Erwerbspersonen	604	1472	-	602	63	17	1	1	-	-	-	-
Mit 1 Erwerbsperson	2729	9301	-	723	709	857	362	80	14	4	-	-
Mit 2 Erwerbspersonen	2891	8776	-	1245	703	632	237	57	15	1	1	-
Mit 3 Erwerbspersonen	877	3672	-	-	272	364	185	49	10	3	1	1
Mit 4 Erwerbspersonen	316	1537	-	-	-	140	107	45	20	4	-	-
Mit 5 Erwerbspersonen	94	560	-	-	-	-	43	26	17	5	2	1
Mit 6 und mehr Erwerbspersonen	26	174	-	-	-	-	-	14	6	6	-	-
Familienhaushalte	7249	24547	-	2276	1690	1903	933	268	82	23	4	2
Ohne Erwerbspersonen	629	1355	-	554	54	17	1	1	-	-	-	-
Mit 1 Erwerbsperson	2655	9147	-	654	703	856	362	60	14	4	-	-
Mit 2 Erwerbspersonen	2705	8394	-	1060	695	631	237	57	15	1	1	-
Mit 3 Erwerbspersonen	845	3474	-	-	242	354	185	49	10	3	1	1
Mit 4 Erwerbspersonen	301	1477	-	-	-	125	107	45	20	4	-	-
Mit 5 Erwerbspersonen	91	564	-	-	-	-	41	25	17	5	2	1
Mit 6 und mehr	23	156	-	-	-	-	-	11	6	6	-	-
Erwerbspersonen												
(Ehe-)Paarhaushalte ohne Kinder	1989	4127	-	1001	80	21	3	3	-	1	-	-
Ohne Erwerbspersonen	539	1009	-	529	9	1	-	-	-	-	-	-
Mit 1 Erwerbsperson	406	845	-	377	26	2	1	-	-	-	-	-
Mit 2 Erwerbspersonen	1009	2062	-	975	25	8	1	-	-	-	-	-
Mit 3 Erwerbspersonen	26	84	-	-	20	6	-	-	-	-	-	-
Mit 4 Erwerbspersonen	5	22	-	-	-	4	-	1	-	-	-	-
Mit 5 Erwerbspersonen	3	17	-	-	-	-	1	2	-	-	-	-
Mit 6 und mehr	1	8	-	-	-	-	-	-	-	1	-	-
Erwerbspersonen												
Elternpaare mit Kindern	4480	18500	-	-	1357	1071	908	239	79	20	4	2
Ohne Erwerbspersonen	39	131	-	-	26	12	1	-	-	-	-	-
Mit 1 Erwerbsperson	1055	7372	-	-	502	830	358	59	14	4	-	-
Mit 2 Erwerbspersonen	1467	5694	-	-	573	589	231	57	15	1	1	-
Mit 3 Erwerbspersonen	741	3114	-	-	176	322	181	40	10	2	1	1
Mit 4 Erwerbspersonen	270	1373	-	-	-	110	102	43	19	4	-	-
Mit 5 Erwerbspersonen	80	402	-	-	-	-	35	22	15	5	2	1
Mit 6 und mehr	20	134	-	-	-	-	-	10	6	4	-	-
Erwerbspersonen												

Privathaushalte nach Haushaltstyp sowie Anzahl Erwerbspersonen und Anzahl Personen im Haushalt

Fürstentum Liechtenstein

7.103-00 Haushaltstyp Anzahl Erwerbspersonen	Privat- haushalte im ganzen	Personen im ganzen	Haushalte mit Personen									
			1	2	3	4	5	6	7	8	9	10 +
	1	2	3	4	5	6	7	8	9	10	11	12
Elternteil mit Kindern	745	2942	-	366	253	91	22	6	3	2	-	-
Ohne Erwerbspersonen	49	129	-	23	20	4	-	1	-	-	-	-
Mit 1 Erwerbsperson	368	874	-	253	95	14	3	1	-	-	-	-
Mit 2 Erwerbspersonen	225	621	-	92	92	34	5	-	-	-	-	-
Mit 3 Erwerbspersonen	78	274	-	-	46	24	4	1	-	1	-	-
Mit 4 Erwerbspersonen	18	82	-	-	-	11	5	1	1	-	-	-
Mit 5 Erwerbspersonen	8	45	-	-	-	-	5	1	2	-	-	-
Mit 6 und mehr	2	14	-	-	-	-	-	1	-	1	-	-
Erwerbspersonen												
Einzelperson mit Eltern(teil)	35	78	-	27	8	-	-	-	-	-	-	-
Ohne Erwerbspersonen	5	7	-	2	1	-	-	-	-	-	-	-
Mit 1 Erwerbsperson	26	54	-	24	2	-	-	-	-	-	-	-
Mit 2 Erwerbspersonen	6	17	-	1	5	-	-	-	-	-	-	-
Mit 3 Erwerbspersonen	-	-	-	-	-	-	-	-	-	-	-	-
Mit 4 Erwerbspersonen	-	-	-	-	-	-	-	-	-	-	-	-
Mit 5 Erwerbspersonen	-	-	-	-	-	-	-	-	-	-	-	-
Mit 6 und mehr	-	-	-	-	-	-	-	-	-	-	-	-
Erwerbspersonen												
Nichtfamilienhaushalte mit Verwandten	99	229	-	75	19	4	-	1	-	-	-	-
Ohne Erwerbspersonen	28	61	-	23	5	-	-	-	-	-	-	-
Mit 1 Erwerbsperson	27	57	-	24	3	-	-	-	-	-	-	-
Mit 2 Erwerbspersonen	33	72	-	28	4	1	-	-	-	-	-	-
Mit 3 Erwerbspersonen	7	21	-	-	7	-	-	-	-	-	-	-
Mit 4 Erwerbspersonen	3	12	-	-	-	3	-	-	-	-	-	-
Mit 5 Erwerbspersonen	-	-	-	-	-	-	-	-	-	-	-	-
Mit 6 und mehr	1	6	-	-	-	-	-	1	-	-	-	-
Erwerbspersonen												
Nichtfamilienhaushalte Nicht- Verwandter	269	616	-	219	59	15	2	3	-	-	-	-
Ohne Erwerbspersonen	27	56	-	25	2	-	-	-	-	-	-	-
Mit 1 Erwerbsperson	47	97	-	45	1	1	-	-	-	-	-	-
Mit 2 Erwerbspersonen	153	319	-	149	4	-	-	-	-	-	-	-
Mit 3 Erwerbspersonen	25	77	-	-	23	2	-	-	-	-	-	-
Mit 4 Erwerbspersonen	12	48	-	-	-	12	-	-	-	-	-	-
Mit 5 Erwerbspersonen	3	14	-	-	-	-	2	1	-	-	-	-
Mit 6 und mehr	2	12	-	-	-	-	-	2	-	-	-	-
Erwerbspersonen												

Privathaushalte nach Haushaltstyp und sozio-professioneller Kategorie der Referenzperson

7.104-00 Haushaltstyp	Privat- haushalte im ganzen	Personen im ganzen	Sozio-professionelle Kategorie der Referenzperson					Qualifi- zierte nicht- manuelle Berufe
			Ober- stes Manage- ment	Freie Berufe	Andere Selb- ständige	Akade- mische Berufe und oberes Kader	Inter- mediäre Berufe	
	1	2	3	4	5	6	7	8
Privathaushalte im ganzen	10556	28331	57	133	1278	1076	1859	1365
Einpersonenhaushalte	2939	2939	5	18	156	180	418	512
Mehrpersonenhaushalte	7617	25392	52	115	1122	896	1441	853
Familienhaushalte	7249	24547	52	115	1093	876	1408	816
(Ehe-)Paarhaushalte ohne Kinder	1989	4127	5	25	248	202	333	181
ohne weitere Personen	1881	3762	5	23	216	194	319	174
mit weiteren Personen	108	365	-	2	32	8	14	7
Elternpaare mit Kindern	4480	18500	44	85	795	649	1006	512
ohne weitere Personen	4184	16708	43	71	705	620	963	493
mit weiteren Personen	296	1592	1	14	90	29	43	19
Elternteil mit Kindern	745	2042	3	5	45	24	63	115
ohne weitere Personen	654	1686	3	4	35	19	56	108
mit weiteren Personen	91	356	-	1	10	5	7	7
Einzelperson mit Eltern(teil)	35	78	-	-	5	1	6	8
ohne weitere Personen	28	57	-	-	5	1	5	6
mit weiteren Personen	7	21	-	-	-	-	1	2
Nichtfamilienhaushalte	368	845	-	-	29	20	33	37
Nichtfamilienhaushalte mit Verwandten	99	229	-	-	8	4	8	4
ohne weitere Personen	90	196	-	-	6	3	8	4
mit weiteren Personen	9	33	-	-	2	1	-	-
Nichtfamilienhaushalte Nicht- Verwandter	269	616	-	-	21	16	25	33

Privathaushalte nach Haushaltstyp und sozio-professioneller Kategorie der Referenzperson

Fürstentum Liechtenstein

Sozio-professionelle Kategorie der Referenzperson								7.104-00
Qualifizierte manuelle Berufe	Ungelernte Angestellte und Arbeiter	Nicht zuteilbare Erwerbstätige	Erwerbslose	In Ausbildung Stehende ab 15 Jahren	Rentner	Hausarbeit im eigenen Haushalt	Uebrigere Nichterwerbspersonen	Haushaltstyp
9	10	11	12	13	14	15	16	
1162	1346	173	54	25	1876	138	14	Privathaushalte im ganzen
257	449	43	30	19	808	33	11	Einpersonenhaushalte
905	897	130	24	6	1068	105	3	Mehrpersonenhaushalte
863	796	123	21	6	976	101	3	Familienhaushalte
202	189	31	3	-	565	5	-	(Ehe-)Paarhaushalte ohne Kinder
193	178	30	3	-	541	5	-	ohne weitere Personen
9	11	1	-	-	24	-	-	mit weiteren Personen
628	442	79	7	3	223	7	-	Elternpaare mit Kindern
591	408	76	6	3	198	7	-	ohne weitere Personen
37	34	3	1	-	25	-	-	mit weiteren Personen
29	159	12	11	2	186	88	3	Elternteil mit Kindern
22	146	10	10	2	168	69	2	ohne weitere Personen
7	13	2	1	-	18	19	1	mit weiteren Personen
4	6	1	-	1	2	1	-	Einzelperson mit Eltern(teil)
3	5	1	-	1	1	-	-	ohne weitere Personen
1	1	-	-	-	1	1	-	mit weiteren Personen
42	101	7	3	-	92	4	-	Nichtfamilienhaushalte
11	20	2	1	-	40	1	-	Nichtfamilienhaushalte mit Verwandten
10	19	-	1	-	38	1	-	ohne weitere Personen
1	1	2	-	-	2	-	-	mit weiteren Personen
31	81	5	2	-	52	3	-	Nichtfamilienhaushalte Nicht-Verwandter

Privathaushalte nach sozio-professioneller Kategorie der Referenzperson und ausgewählten Haushaltstypen in Durchschnittswerten

Fürstentum Liechtenstein

7.105-00 Sozio-professionelle Kategorie der Referenzperson	Privat-haushalte im ganzen	Ei-nperso-nenhaus-halte	Personen pro ...		Kinder pro ...		Kinder unter 16 Jahren pro ...		Kinder unter 7 Jahren pro ...	
			Privat-haushalt	Familien-haushalt	Familien-haushalt	Familien-haushalt mit Kin-dern	Familien-haushalt	Familien-haushalt mit Kin-dern unter 16 Jahren	Familien-haushalt	Familien-haushalt mit Kin-dern unter 7 Jahren
			1	2	3	4	5	6	7	8
IM GANZEN	10556	2939	2,68	3,39	1,40	1,94	0,80	1,76	0,35	1,45
Oberstes Management	57	5	3,54	3,79	1,83	2,02	0,85	1,83	0,31	1,60
Freie Berufe	133	18	3,43	3,81	1,70	2,17	1,00	2,02	0,40	1,53
Andere Selbständige	1278	156	3,38	3,75	1,62	2,11	0,87	1,83	0,37	1,47
Landwirte	131	5	3,97	4,23	1,92	2,48	0,81	2,04	0,39	1,77
Handwerker	464	33	3,56	3,79	1,68	2,16	0,93	1,87	0,39	1,43
Selbständige im Dienstleistungsbereich	683	118	3,13	3,61	1,51	1,99	0,85	1,76	0,35	1,44
Akademische Berufe und oberes Kader	1076	180	3,15	3,62	1,58	2,06	1,03	1,93	0,47	1,58
Ingenieure und technisches Kader	151	22	3,25	3,67	1,65	2,08	1,13	2,07	0,56	1,63
Kader der Unternehmens- und Kommunikationsdienstleistungen	703	110	3,19	3,62	1,58	2,04	0,98	1,90	0,42	1,58
Kader im sozialen und persönlichen Dienstleistungsbereich	222	48	2,96	3,58	1,55	2,13	1,13	1,93	0,59	1,55
Intermediäre Berufe	1859	418	2,92	3,50	1,50	1,97	0,96	1,77	0,43	1,47
Intermediäre Techniker	708	106	3,19	3,60	1,56	2,02	0,95	1,78	0,43	1,46
Intermediäre Berufe der Unternehmens- und Kommunikationsdienstleistungen	737	180	2,80	3,41	1,43	1,95	0,92	1,73	0,38	1,46
Intermediäre Berufe im sozialen und persönlichen Dienstleistungsbereich	414	132	2,65	3,48	1,51	1,91	1,05	1,81	0,51	1,49
Qualifizierte nicht-manuelle Berufe	1365	512	2,46	3,39	1,49	1,94	0,91	1,70	0,40	1,41
Technische Angestellte	141	37	2,97	3,74	1,71	1,97	1,18	1,64	0,49	1,26
Angestellte der Unternehmens- und Kommunikationsdienstleistungen	843	309	2,43	3,29	1,44	1,89	0,85	1,67	0,36	1,41
Angestellte im sozialen und persönlichen Dienstleistungsbereich	381	166	2,35	3,48	1,51	2,06	0,92	1,82	0,47	1,50
Qualifizierte manuelle Berufe	1162	257	2,93	3,53	1,48	1,94	0,98	1,71	0,44	1,42
Gelernte Arbeiter in der Landwirtschaft	30	13	2,37	3,50	1,44	1,92	1,19	1,73	0,63	1,43
Gelernte Arbeiter in der Produktion und im Baugewerbe	932	210	2,90	3,52	1,46	1,95	1,01	1,72	0,45	1,44
Gelernte Angestellte im Dienstleistungsbereich	200	34	3,12	3,57	1,54	1,92	0,88	1,63	0,38	1,35
Ungelernte Angestellte und Arbeiter	1346	449	2,46	3,29	1,38	1,83	0,74	1,59	0,34	1,33
Ungelernte Arbeiter in der Landwirtschaft	27	5	3,33	3,95	2,00	2,47	1,00	1,91	0,29	1,00
Ungelernte Arbeiter in der Produktion und im Baugewerbe	750	218	2,59	3,36	1,33	1,85	0,82	1,64	0,42	1,37
Ungelernte Angestellte im Dienstleistungsbereich	569	226	2,25	3,14	1,42	1,77	0,61	1,48	0,21	1,26
Nicht zutellbare Erwerbstätige	173	43	2,83	3,47	1,49	2,01	0,85	1,72	0,35	1,39
Erwerblose	54	30	1,85	3,05	1,43	1,67	1,14	1,50	0,38	1,33
In Ausbildung Stehende ab 15 Jahren	25	19	1,52	3,17	1,50	1,80	1,50	1,80	0,83	1,67
Remter	1876	808	1,85	2,51	0,62	1,48	0,02	1,15	0,00	1,00
Im eigenen Haushalt arbeitend	138	33	2,54	3,06	1,70	1,81	0,61	1,51	0,25	1,21
Übrige Nichterwerbspersonen	14	11	1,36	2,67	1,33	1,33	0,67	1,00	...	-

Privathaushalte mit Personen ab 65 Jahren nach Haushaltstyp und Anzahl Personen im Haushalt

Fürstentum Liechtenstein

7.106-00 Haushaltstyp Anzahl Personen von 65 und mehr Jahren	Privat- haushalte im ganzen	Personen im ganzen	Privathaushalte mit Personen									
			1	2	3	4	5	6	7	8	9	10 +
	1	2	3	4	5	6	7	8	9	10	11	12
Privathaushalte im ganzen	2095	4376	763	830	262	126	56	34	16	6	1	1
1 Person	1489	2880	763	394	155	93	41	25	10	6	1	1
2 Personen	588	1435	-	436	95	28	14	9	6	-	-	-
3 und mehr Personen	18	61	-	-	12	5	1	-	-	-	-	-
Einpersonenhaushalte	763	763	763	-	-	-	-	-	-	-	-	-
Familienhaushalte	1216	3360	-	731	249	122	56	34	16	6	1	1
1 Person	661	1974	-	339	148	90	41	25	10	6	1	1
2 Personen	543	1344	-	392	94	28	14	9	6	-	-	-
3 und mehr Personen	12	42	-	-	7	4	1	-	-	-	-	-
(Ehe-)Paarhaushalte ohne Kinder	662	1393	-	607	43	10	2	-	-	-	-	-
1 Person	242	516	-	216	20	6	-	-	-	-	-	-
2 Personen	411	846	-	391	17	2	1	-	-	-	-	-
3 und mehr Personen	9	31	-	-	6	2	1	-	-	-	-	-
Elternpaar mit Kindern	352	1453	-	-	151	92	53	34	16	4	1	1
1 Person	221	955	-	-	76	64	40	25	10	4	1	1
2 Personen	129	490	-	-	75	26	13	9	6	-	-	-
3 und mehr Personen	2	8	-	-	-	2	-	-	-	-	-	-
Elternteil mit Kindern	173	449	-	102	48	20	1	-	-	2	-	-
1 Person	171	444	-	101	47	20	1	-	-	2	-	-
2 Personen	2	5	-	1	1	-	-	-	-	-	-	-
3 und mehr Personen	-	-	-	-	-	-	-	-	-	-	-	-
Einzelperson mit Eltern(teil)	29	65	-	22	7	-	-	-	-	-	-	-
1 Person	27	59	-	22	5	-	-	-	-	-	-	-
2 Personen	1	3	-	-	1	-	-	-	-	-	-	-
3 und mehr Personen	1	3	-	-	1	-	-	-	-	-	-	-
Nichtfamilienhaushalte	116	253	-	99	13	4	-	-	-	-	-	-
1 Person	65	143	-	55	7	3	-	-	-	-	-	-
2 Personen	45	91	-	44	1	-	-	-	-	-	-	-
3 und mehr Personen	6	19	-	-	5	1	-	-	-	-	-	-
Nichtfamilienhaushalte mit Verwandten	47	104	-	38	8	1	-	-	-	-	-	-
1 Person	21	47	-	17	3	1	-	-	-	-	-	-
2 Personen	22	45	-	21	1	-	-	-	-	-	-	-
3 und mehr Personen	4	12	-	-	4	-	-	-	-	-	-	-
Nichtfamilienhaushalte Nicht- Verwandter	69	149	-	61	5	3	-	-	-	-	-	-
1 Person	44	96	-	38	4	2	-	-	-	-	-	-
2 Personen	23	46	-	23	-	-	-	-	-	-	-	-
3 und mehr Personen	2	7	-	-	1	1	-	-	-	-	-	-

Personen in Privathaushalten nach Heimat sowie Geschlecht sowie Zivilstand und Stellung im Haushalt

Fürstentum Liechtenstein

7.111-00 Heimat Geschlecht Zivilstand	Personen in Privat- haushalten im ganzen	Stellung im Privathaushalt							Andere Stellung im Haushalt
		Haushaltsvorstand			Verwandter eines Haushaltvorstandes				
		Ehepaar- vorstand	Konsen- sualpaar- vorstand	Anderer Haushalts- vorstand	(Schwie- ger-)Sohn, (Schwie- ger-)Toch- ter	(Schwie- ger-)Vater, (Schwie- ger-) Mutter	Bruder, Schwester	Anderer Verwand- ter	
1	2	3	4	5	6	7	8	9	
IM GANZEN	28331	12286	652	4232	10148	169	151	171	522
Ledig	13087	...	481	1950	10010	3	133	154	356
Verheiratet	13173	12286	46	585	100	27	13	6	110
Verwitwet	1257	...	27	1064	2	132	2	7	23
Geschieden	814	...	98	633	36	7	3	4	33
Männer	14095	6143	326	1722	5433	36	67	82	286
Ledig	6827	...	237	924	5362	-	58	76	170
Verheiratet	6744	6143	30	400	51	12	9	4	95
Verwitwet	164	...	6	130	-	22	-	-	6
Geschieden	360	...	53	268	20	2	-	2	15
Frauen	14236	6143	326	2510	4715	133	84	89	236
Ledig	6260	...	244	1026	4648	3	75	78	186
Verheiratet	6429	6143	16	185	49	15	4	2	15
Verwitwet	1093	...	21	934	2	110	2	7	17
Geschieden	454	...	45	365	16	5	3	2	18
LECHTENSTEINER	17924	8082	343	2364	6702	139	104	103	87
Männer	8434	3750	175	755	3589	30	41	48	46
Ledig	4276	...	137	470	3547	-	39	47	36
Verheiratet	3875	3750	14	76	23	8	2	-	2
Verwitwet	121	...	5	92	-	20	-	-	4
Geschieden	162	...	19	117	19	2	-	1	4
Frauen	9490	4332	168	1609	3113	109	63	55	41
Ledig	3843	...	121	501	3080	1	58	50	32
Verheiratet	4478	4332	10	105	20	8	2	-	1
Verwitwet	915	...	15	791	2	97	1	4	5
Geschieden	254	...	22	212	11	3	2	1	3
AUSLÄNDER	10407	4204	309	1868	3446	30	47	68	435
Männer	5661	2393	151	967	1844	6	26	34	240
Ledig	2551	...	100	454	1815	-	19	29	134
Verheiratet	2869	2393	16	324	28	4	7	4	93
Verwitwet	43	...	1	38	-	2	-	-	2
Geschieden	198	...	34	151	1	-	-	1	11
Frauen	4746	1811	158	901	1602	24	21	34	195
Ledig	2617	...	123	525	1568	2	17	28	154
Verheiratet	1951	1811	6	80	29	7	2	2	14
Verwitwet	178	...	6	143	-	13	1	3	12
Geschieden	200	...	23	153	5	2	1	1	15

Wohnbevölkerung nach Altersjahr und Stellung im Haushalt

Total

Fürstentum Liechtenstein

7.112-00.01	Wohnbevölkerung im ganzen	Personen in Privathaushalten im ganzen	Stellung im Privathaushalt								Personen in Kollektivhaushalten im ganzen	Stellung im Kollektivhaushalt		
			Haushaltsvorstand			Verwandter eines Haushaltsvorstandes				Andere Stellung im Haushalt		Personal	Incasen	Uebrigere Personen
			Ehepaarvorstand	Konsensualpaarvorstand	Anderer Haushaltsvorstand	[Schwieger-) Sohn, (Schwieger-) Tochter	[Schwieger-) Vater, (Schwieger-) Mutter	Bruder, Schwester	Anderer Verwandter					
Altersjahr	1	2	3	4	5	6	7	8	9	10	11	12	13	14
Im ganzen	29032	26531	12286	652	6232	10148	169	151	171	522	701	16	265	420
0	346	345	-	-	-	336	-	-	0	1	1	-	-	1
1	372	370	-	-	-	358	-	-	9	3	2	-	-	2
2	411	410	-	-	-	403	-	-	7	-	1	-	1	-
3	371	369	-	-	-	361	-	-	3	5	2	-	-	2
4	340	339	-	-	-	336	-	-	-	3	1	-	-	1
5	380	377	-	-	-	374	-	-	3	-	3	-	2	1
6	371	370	-	-	-	364	-	-	4	2	1	-	-	1
7	353	353	-	-	-	349	-	-	4	-	-	-	-	-
8	382	382	-	-	-	376	-	-	3	3	-	-	-	-
9	369	364	-	-	-	358	-	-	5	1	5	-	3	2
10	390	389	-	-	-	382	-	-	7	-	1	-	-	1
11	354	352	-	-	-	340	-	-	3	1	2	-	1	1
12	343	342	-	-	-	337	-	-	3	2	1	-	1	-
13	368	366	-	-	-	361	-	1	3	1	2	-	-	2
14	372	371	-	-	-	365	-	1	3	2	1	-	-	1
15	369	368	-	-	1	355	-	3	6	3	1	-	-	1
16	372	371	-	-	-	361	-	1	3	6	1	-	-	1
17	450	443	1	-	5	420	-	-	5	12	7	-	-	7
18	416	407	2	1	8	375	-	-	11	10	11	-	-	11
19	454	442	9	3	23	385	-	2	3	17	12	-	-	12
20	504	493	10	0	31	409	-	1	7	19	11	-	2	9
21	533	508	26	13	62	369	-	4	3	31	25	2	1	22
22	559	540	53	31	76	345	-	4	3	20	19	1	-	18
23	520	504	71	34	67	303	-	3	3	23	16	1	2	13
24	527	500	102	40	97	229	-	5	10	17	27	-	3	24
25	521	501	117	40	111	209	-	5	6	13	20	-	2	18
26	557	532	140	30	127	183	-	2	3	31	25	-	2	23
27	539	525	215	45	109	134	-	-	4	16	16	1	1	14
28	534	515	261	36	103	92	-	5	-	18	19	-	1	18
29	557	542	309	32	102	61	-	3	2	13	15	-	2	13
30	560	541	315	35	100	75	-	3	1	12	19	-	1	18
31	525	511	327	24	84	56	-	4	2	14	14	-	-	14
32	519	502	326	23	99	45	-	2	-	7	17	2	2	13
33	527	515	342	23	97	42	-	2	-	9	12	-	1	11
34	519	507	367	20	84	27	-	-	-	9	12	1	4	7
35	500	488	352	12	77	33	-	1	2	11	12	-	2	10
36	486	474	352	17	71	23	-	1	-	10	12	-	-	12
37	504	494	379	14	80	16	-	1	-	4	10	-	3	7
38	470	462	352	15	68	17	-	-	-	10	8	-	2	6
39	481	470	355	11	78	15	-	2	-	9	11	1	-	10
40	462	452	343	14	74	15	-	1	2	3	10	-	1	9
41	504	497	384	10	87	8	-	1	-	7	7	-	-	7
42	487	474	366	10	75	13	-	1	3	6	13	1	3	9
43	478	469	357	9	82	9	-	3	1	8	9	1	2	6
44	465	461	356	10	78	12	-	-	1	4	4	-	-	4
45	380	372	289	7	59	0	-	1	-	0	8	1	-	7
46	484	476	362	5	86	8	-	4	1	10	8	-	4	4
47	430	424	327	6	68	12	-	3	-	8	6	-	2	6
48	399	392	312	8	54	7	2	2	-	7	7	1	2	7
49	364	359	248	6	72	6	-	1	-	6	5	-	4	1
50	357	355	272	5	66	5	-	1	-	4	4	-	-	4
51	323	315	254	6	46	7	1	-	-	1	3	-	4	4
52	288	282	206	4	30	0	1	1	-	4	4	1	3	2
53	291	289	232	1	41	4	1	5	-	5	2	-	2	-
54	242	238	186	4	38	3	1	2	-	2	4	-	2	2

Wohnbevölkerung nach Altersjahr und Stellung im Haushalt

Total

Fürstentum Liechtenstein

7.112-00.01	Wohnbevölkerung im ganzen	Personen in Privathaushalten im ganzen	Stellung im Privathaushalt								Personen in Kollektivhaushalten im ganzen	Stellung im Kollektivhaushalt		
			Haushaltsvorstand			Verwandter eines Haushaltsvorstandes				Andere Stellung im Haushalt		Personal	Insassen	Uebrigere Personen
			Ehepaarvorstand	Konzen-sualpaarvorstand	Anderer Haus-halts-vorstand	(Schwie-ger-) Sohn, (Schwie-ger-) Tochter	(Schwie-ger-) Vater, (Schwie-ger-) Mutter	Bruder, Schwes-ter	Anderer Verwan-dter					
55	259	218	161	1	66	1	-	6	-	3	12	1	4	7
56	257	253	176	8	56	5	-	3	1	2	4	-	4	-
57	261	256	166	2	55	2	6	2	-	5	3	-	2	1
58	298	195	147	2	49	1	1	2	1	1	5	-	-	5
59	217	211	160	2	42	-	3	1	-	3	6	-	4	2
60	197	192	142	1	48	1	1	2	-	5	5	-	4	1
61	219	214	169	2	43	-	2	3	1	3	5	-	4	1
62	193	188	139	2	44	-	1	2	-	-	5	-	1	4
63	196	191	127	2	52	2	1	3	1	3	5	-	5	-
64	218	205	144	-	54	-	3	3	-	1	5	-	6	1
65	193	192	128	-	55	-	3	2	-	4	1	-	1	-
66	224	222	147	2	65	1	6	1	1	1	2	-	2	-
67	196	193	140	-	43	1	3	3	1	2	3	-	3	-
68	213	219	137	-	64	-	2	2	1	2	3	-	3	-
69	213	209	121	3	73	-	5	3	-	6	4	-	4	-
70	179	175	96	-	70	-	3	2	2	2	4	-	6	-
71	147	144	89	-	44	-	6	2	-	3	3	-	2	1
72	146	141	92	-	48	-	5	3	-	1	5	-	5	-
73	105	109	47	1	45	-	5	2	-	-	5	-	5	-
74	111	107	56	-	43	-	2	2	-	4	4	-	4	-
75	116	111	54	-	52	-	2	3	-	-	5	-	4	1
76	131	127	84	3	52	-	5	5	1	2	4	-	4	-
77	106	102	42	-	50	-	6	-	1	3	4	1	3	-
78	116	107	49	1	43	-	12	2	-	-	9	-	9	-
79	94	98	32	-	47	-	6	3	2	-	4	-	4	-
80	101	90	32	-	47	-	8	2	-	1	11	-	11	-
81	79	70	23	-	37	-	4	1	1	4	9	-	9	-
82	72	64	26	-	27	-	10	1	-	8	8	-	7	1
83	55	44	13	-	22	-	7	-	1	1	11	-	10	1
84	65	58	14	-	24	-	8	2	2	-	15	-	15	-
85	41	32	11	-	15	-	4	1	-	1	9	-	9	-
86	47	36	7	-	21	-	7	-	1	-	11	-	11	-
87	36	27	4	-	16	-	6	-	1	-	9	-	9	-
88	26	19	4	-	11	-	4	-	-	-	7	-	7	-
89	28	16	2	-	10	-	5	-	-	1	10	-	10	-
90	13	11	-	-	6	-	2	-	3	-	2	-	2	-
91	14	12	1	-	4	-	4	-	2	1	4	-	4	-
92	8	8	1	-	5	-	2	-	-	-	-	-	-	-
93	4	4	2	-	2	-	-	-	-	-	-	-	-	-
94	4	3	-	-	2	-	1	-	-	-	1	-	1	-
95	2	1	-	-	-	-	1	-	-	-	1	-	1	-
96	-	-	-	-	-	-	-	-	-	-	-	-	-	-
97	1	1	-	-	1	-	-	-	-	-	-	-	-	-
98	-	-	-	-	-	-	-	-	-	-	-	-	-	-
99	1	-	-	-	-	-	-	-	-	-	1	-	1	-
100	1	-	-	-	-	-	-	-	-	-	1	-	1	-
101	-	-	-	-	-	-	-	-	-	-	-	-	-	-
102	-	-	-	-	-	-	-	-	-	-	-	-	-	-
103	1	1	-	-	-	-	1	-	-	-	-	-	-	-
104	-	-	-	-	-	-	-	-	-	-	-	-	-	-
105	-	-	-	-	-	-	-	-	-	-	-	-	-	-
106	-	-	-	-	-	-	-	-	-	-	-	-	-	-
107	-	-	-	-	-	-	-	-	-	-	-	-	-	-
108	-	-	-	-	-	-	-	-	-	-	-	-	-	-
109	-	-	-	-	-	-	-	-	-	-	-	-	-	-

Wohnbevölkerung nach Altersjahr und Stellung im Haushalt

Männer

Fürstentum Liechtenstein

7.112-00.02	Wohnbevölkerung im ganzen	Personen in Privathaushalten im ganzen	Stellung im Privathaushalt								Personen in Kollektivhaushalten im ganzen	Stellung im Kollektivhaushalt		
			Haushaltsvorstand			Verwandter eines Haushaltsvorstandes				Anders Stellung im Haushalt		Personal	Insassen	Uebrig Personen
			Ehepaarvorstand	Konsensualpaarvorstand	Anderer Haushaltsvorstand	(Schwieger-) Sohn, (Schwieger-) Tochter	(Schwieger-) Vater, (Schwieger-) Mutter	Bruder, Schwester	Anderer Verwandter					
Altersjahr	1	2	3	4	5	6	7	8	9	10	11	12	13	14
im ganzen	14465	14095	6143	326	1722	5435	36	67	82	286	370	9	67	294
0	176	175	-	-	-	171	-	-	4	-	1	-	-	1
1	196	194	-	-	-	188	-	-	4	2	2	-	-	2
2	228	228	-	-	-	222	-	-	4	-	-	-	-	-
3	193	193	-	-	-	190	-	-	2	1	-	-	-	-
4	166	165	-	-	-	164	-	-	-	1	1	-	-	1
5	192	191	-	-	-	190	-	-	1	-	1	-	1	-
6	186	185	-	-	-	184	-	-	1	-	1	-	-	1
7	179	178	-	-	-	180	-	-	2	-	-	-	-	-
8	193	193	-	-	-	190	-	-	2	1	-	-	-	-
9	197	193	-	-	-	190	-	-	3	-	6	-	2	2
10	214	213	-	-	-	208	-	-	5	-	1	-	-	1
11	183	183	-	-	-	180	-	-	2	1	-	-	-	-
12	161	161	-	-	-	159	-	-	1	1	-	-	-	-
13	195	193	-	-	-	190	-	1	1	1	2	-	-	2
14	198	197	-	-	-	195	-	-	1	1	1	-	-	1
15	188	188	-	-	-	183	-	2	2	1	-	-	-	-
16	189	188	-	-	-	184	-	-	1	3	1	-	-	1
17	226	224	-	-	4	211	-	-	3	8	2	-	-	2
18	214	208	-	-	6	192	-	-	3	7	6	-	-	6
19	228	226	-	1	9	209	-	-	-	7	2	-	-	2
20	274	266	3	3	18	259	-	1	4	7	8	-	2	6
21	270	254	4	1	22	208	-	2	2	15	16	-	1	15
22	266	251	13	10	29	178	-	3	2	16	15	1	-	14
23	253	244	16	13	26	172	-	-	2	13	9	1	1	7
24	267	252	26	17	44	144	-	4	4	13	15	-	1	14
25	279	265	34	17	54	141	-	4	6	9	14	-	1	13
26	269	251	44	15	61	113	-	-	3	15	18	-	1	17
27	261	259	79	21	55	85	-	-	1	9	11	-	1	10
28	262	247	91	18	56	66	-	4	-	12	15	-	1	14
29	284	272	128	17	61	57	-	-	1	8	12	-	-	12
30	279	266	142	20	53	43	-	2	-	6	13	-	1	12
31	255	248	140	15	47	38	-	1	1	6	7	-	-	7
32	269	258	155	14	54	29	-	1	-	5	11	-	-	11
33	277	269	175	16	44	28	-	1	-	5	8	-	1	7
34	262	255	172	11	46	22	-	-	-	4	7	1	-	4
35	254	247	173	5	37	21	-	1	1	9	7	-	-	7
36	252	241	178	11	38	13	-	1	-	8	11	-	-	11
37	275	264	203	8	45	8	-	-	-	2	9	-	2	7
38	217	212	152	10	34	7	-	-	-	9	5	-	-	5
39	259	249	178	7	47	11	-	1	-	5	10	1	-	9
40	243	235	179	10	32	8	-	1	2	3	8	-	-	8
41	279	273	211	5	44	5	-	1	-	7	6	-	-	6
42	256	249	186	6	44	7	-	1	1	4	7	1	-	6
43	253	246	183	6	44	3	-	3	1	6	7	1	1	5
44	251	250	189	8	42	6	-	-	1	4	1	-	-	1
45	284	196	152	4	32	7	-	-	-	3	6	-	-	6
46	242	238	188	4	30	4	-	4	-	8	4	-	1	3
47	234	230	184	3	26	9	-	1	-	5	4	-	-	4
48	206	202	162	4	27	3	1	1	-	4	4	1	1	2
48	189	187	138	4	40	2	-	-	-	3	2	-	1	1
50	198	187	138	4	39	2	-	1	-	3	3	-	-	3
51	188	175	144	5	24	2	-	-	-	-	5	-	1	4
52	113	109	92	1	11	4	-	-	-	1	4	1	1	2
53	158	157	131	-	22	1	-	1	-	2	1	-	1	-
54	132	131	108	-	18	2	-	1	-	2	1	-	-	1

Wohnbevölkerung nach Altersjahr und Stellung im Haushalt

Männer

Fürstentum Liechtenstein

7.112-00.02	Wohnbevölkerung im ganzen	Personen in Privathaushalten im ganzen	Stellung im Privathaushalt								Personen in Kollektivhaushalten im ganzen	Stellung im Kollektivhaushalt		
			Haushaltsvorstand			Verwandter eines Haushaltsvorstandes				Andere Stellung im Haushalt		Personal	Insassen	Uebrigere Personen
			Ehepaarvorstand	Konsensualpaarvorstand	Anderer Haushaltsvorstand	(Schwieger-) Sohn, (Schwieger-) Tochter	(Schwieger-) Vater, (Schwieger-) Mutter	Bruder, Schwester	Anderer Verwandter					
										1		2	3	4
55	116	109	82	-	20	-	-	4	-	3	7	-	2	5
56	119	118	95	-	19	3	-	-	-	1	1	-	1	-
57	123	121	92	1	21	1	1	1	-	4	2	-	1	1
58	96	93	76	1	14	-	-	1	1	-	3	-	-	3
59	113	112	92	2	16	-	-	-	-	2	1	-	-	1
60	106	102	82	1	18	-	-	-	-	1	4	-	3	1
61	105	105	89	2	11	-	-	-	1	2	-	-	-	-
62	90	86	69	-	15	-	-	2	-	-	4	-	1	3
63	76	76	66	1	9	-	-	-	-	-	-	-	-	-
64	85	82	68	-	13	-	-	1	-	-	3	-	2	1
65	85	85	70	-	14	-	-	-	-	1	-	-	-	-
66	87	86	71	1	12	-	1	-	1	-	1	-	1	-
67	89	88	74	-	12	-	1	1	-	-	1	-	1	-
68	86	87	73	-	14	-	-	-	-	-	1	-	1	-
69	101	99	75	2	19	-	1	1	-	1	2	-	2	-
70	69	68	59	-	7	-	-	1	-	1	1	-	1	-
71	72	70	57	-	10	-	2	-	-	1	2	-	1	1
72	60	59	52	-	5	-	1	1	-	-	1	-	1	-
73	44	43	29	1	9	-	2	2	-	-	1	-	1	-
74	46	46	37	-	8	-	-	-	-	1	-	-	-	-
75	46	45	34	-	9	-	-	2	-	-	1	-	1	-
76	53	50	39	2	7	-	-	2	-	-	3	-	3	-
77	46	43	29	-	10	-	2	-	-	2	3	1	2	-
78	50	49	34	-	10	-	4	1	-	-	1	-	1	-
79	52	29	19	-	8	-	-	1	1	-	3	-	3	-
80	36	32	22	-	9	-	-	-	-	1	4	-	4	-
81	24	23	14	-	8	-	-	1	-	-	1	-	1	-
82	22	22	16	-	5	-	1	-	-	-	-	-	-	-
83	20	18	9	-	5	-	2	-	1	1	2	-	2	-
84	18	16	8	-	2	-	4	1	1	-	2	-	2	-
85	19	17	10	-	4	-	3	-	-	-	2	-	2	-
86	11	9	4	-	4	-	1	-	-	-	2	-	2	-
87	10	9	4	-	2	-	3	-	-	-	1	-	1	-
88	7	7	3	-	2	-	2	-	-	-	-	-	-	-
89	2	2	1	-	1	-	-	-	-	-	-	-	-	-
90	1	-	-	-	-	-	-	-	-	-	1	-	1	-
91	4	4	1	-	1	-	2	-	-	-	-	-	-	-
92	3	3	1	-	2	-	-	-	-	-	-	-	-	-
93	2	2	2	-	-	-	-	-	-	-	-	-	-	-
94	1	1	-	-	-	-	1	-	-	-	-	-	-	-
95	1	1	-	-	-	-	1	-	-	-	-	-	-	-
96	-	-	-	-	-	-	-	-	-	-	-	-	-	-
97	-	-	-	-	-	-	-	-	-	-	-	-	-	-
98	-	-	-	-	-	-	-	-	-	-	-	-	-	-
99	-	-	-	-	-	-	-	-	-	-	-	-	-	-
100	-	-	-	-	-	-	-	-	-	-	-	-	-	-
101	-	-	-	-	-	-	-	-	-	-	-	-	-	-
102	-	-	-	-	-	-	-	-	-	-	-	-	-	-
103	-	-	-	-	-	-	-	-	-	-	-	-	-	-
104	-	-	-	-	-	-	-	-	-	-	-	-	-	-
105	-	-	-	-	-	-	-	-	-	-	-	-	-	-
106	-	-	-	-	-	-	-	-	-	-	-	-	-	-
107	-	-	-	-	-	-	-	-	-	-	-	-	-	-
108	-	-	-	-	-	-	-	-	-	-	-	-	-	-
109	-	-	-	-	-	-	-	-	-	-	-	-	-	-

Wohnbevölkerung nach Altersjahr und Stellung im Haushalt

Frauen

Fürstentum Liechtenstein

7.112-00.03	Wohnbevölkerung im ganzen	Personen in Privathaushalten im ganzen	Stellung im Privathaushalt								Personen in Kollektivhaushalten im ganzen	Stellung im Kollektivhaushalt		
			Haushaltsvorstand			Verwandter eines Haushaltsvorstandes				Andere Stellung im Haushalt		Personal	Insassen	Übrige Personen
			Ehepaarvorstand	Konsensualpaarvorstand	Anderer Haushaltsvorstand	(Schwieger-) Sohn, (Schwieger-) Tochter	(Schwieger-) Vater, (Schwieger-) Mutter	Bruder, Schwester	Anderer Verwandter					
Altersjahr	1	2	3	4	5	6	7	8	9	10	11	12	13	14
Im ganzen	14567	14236	6143	326	2510	4715	133	84	69	256	351	7	198	126
0	170	170	-	-	-	165	-	-	4	1	-	-	-	-
1	176	176	-	-	-	170	-	-	5	1	-	-	-	-
2	183	182	-	-	-	181	-	-	1	-	1	-	1	-
3	178	176	-	-	-	171	-	-	1	4	2	-	-	2
4	174	174	-	-	-	172	-	-	-	2	-	-	-	-
5	188	186	-	-	-	184	-	-	2	-	2	-	1	1
6	185	185	-	-	-	180	-	-	3	2	-	-	-	-
7	183	183	-	-	-	181	-	-	2	-	-	-	-	-
8	189	189	-	-	-	184	-	-	1	2	-	-	-	-
9	172	171	-	-	-	168	-	-	2	1	1	-	1	-
10	176	176	-	-	-	174	-	-	2	-	-	-	-	-
11	171	169	-	-	-	168	-	-	1	-	2	-	1	1
12	182	181	-	-	-	178	-	-	2	1	1	-	1	-
13	173	173	-	-	-	171	-	-	2	-	-	-	-	-
14	174	174	-	-	-	170	-	1	2	1	-	-	-	-
15	201	200	-	-	1	192	-	1	4	2	1	-	-	1
16	183	183	-	-	-	177	-	1	2	3	-	-	-	-
17	224	219	1	-	1	209	-	-	2	6	5	-	-	5
18	204	199	2	1	2	185	-	-	8	3	5	-	-	5
19	226	216	9	2	14	176	-	2	3	10	10	-	-	10
20	230	227	15	5	13	179	-	-	3	12	3	-	-	3
21	263	254	22	12	40	161	-	2	1	14	9	2	-	7
22	293	289	40	21	47	167	-	1	1	12	4	-	-	4
23	267	260	55	21	39	131	-	3	1	10	7	-	1	6
24	260	260	76	23	53	85	-	1	6	4	12	-	2	10
25	242	236	83	23	57	88	-	1	-	4	6	-	1	5
26	288	281	104	23	66	70	-	2	-	14	7	-	1	6
27	278	273	134	24	54	49	-	-	3	7	5	1	-	4
28	272	268	170	10	47	26	-	1	-	8	4	-	-	4
29	273	270	181	15	41	24	-	3	1	5	3	-	2	1
30	281	275	173	15	47	32	-	1	1	6	6	-	-	6
31	276	263	187	9	37	18	-	3	1	8	7	-	-	7
32	250	244	171	9	45	16	-	1	-	2	6	2	2	2
33	250	246	167	7	53	14	-	1	-	4	4	-	-	4
34	257	252	195	9	38	5	-	-	-	5	5	-	4	1
35	244	241	179	7	48	12	-	-	1	2	5	-	2	3
36	234	233	182	6	33	10	-	-	-	2	1	-	-	1
37	229	228	176	6	35	8	-	1	-	2	1	-	1	-
38	253	250	200	5	34	10	-	-	-	1	3	-	2	1
39	222	221	177	4	31	4	-	1	-	4	1	-	-	1
40	219	217	164	4	42	7	-	-	-	-	2	-	1	1
41	225	224	173	5	43	3	-	-	-	-	1	-	-	1
42	231	225	180	4	31	6	-	-	2	2	6	-	3	3
43	225	223	174	5	38	4	-	-	-	2	2	-	1	1
44	214	211	167	2	36	6	-	-	-	-	3	-	-	3
45	176	174	137	3	27	1	-	1	-	5	2	1	-	1
46	242	238	174	1	56	4	-	-	1	2	4	-	3	1
47	196	194	141	3	42	3	-	2	-	3	2	-	2	-
48	193	190	158	4	27	4	1	1	-	3	3	-	1	2
49	175	172	138	2	32	4	-	1	-	3	3	-	3	-
50	167	166	134	1	27	3	-	-	-	1	1	-	-	1
51	143	140	110	1	22	5	1	-	-	1	3	-	3	-
52	155	153	114	3	27	4	1	1	-	3	2	-	2	-
53	133	132	101	1	19	3	1	4	-	3	1	-	1	-
54	118	107	78	4	20	3	1	1	-	-	3	-	2	1

Wohnbevölkerung nach Altersjahr und Stellung im Haushalt

Frauen

Fürstentum Liechtenstein

7.112-00.03	Wohnbevölkerung im ganzen	Personen in Privathaushalten im ganzen	Stellung im Privathaushalt								Personen in Kollektivhaushalten im ganzen	Stellung im Kollektivhaushalt		
			Haushaltsvorstand			Verwandter eines Haushaltsvorstandes				Andere Stellung im Haushalt		Personal	Insassen	Uebrigere Personen
			Ehepaarvorstand	Konsensualpaarvorstand	Anderer Haushaltsvorstand	[Schwieger-) Sohn, (Schwieger-) Tochter	[Schwieger-) Vater, (Schwieger-) Mutter	Bruder, Schwester	Anderer Verwandter					
55	114	109	79	1	26	1	-	2	-	-	5	1	2	2
56	130	155	85	8	37	2	-	3	1	1	3	-	3	-
57	136	157	94	1	34	1	5	1	1	1	1	1	1	-
58	104	102	71	1	26	1	1	1	-	1	2	-	-	2
59	104	99	68	-	26	-	3	1	-	1	5	-	4	1
60	91	90	60	-	22	1	1	2	-	4	1	-	1	-
61	114	109	71	-	32	-	2	3	-	1	5	-	4	1
62	103	102	70	2	29	-	1	-	-	1	-	-	-	1
63	120	115	61	1	43	2	1	3	1	3	5	-	5	-
64	125	123	76	-	41	-	3	2	-	1	2	-	2	-
65	108	107	58	-	41	-	3	2	-	3	1	-	1	-
66	137	136	76	1	51	1	5	1	-	1	1	-	1	-
67	107	105	66	-	31	1	2	2	1	2	2	-	2	-
68	125	123	64	-	52	-	2	2	1	2	2	-	2	-
69	112	110	46	1	54	-	4	2	-	3	2	-	2	-
70	110	107	37	-	43	-	3	1	2	1	3	-	3	-
71	75	74	32	-	34	-	4	2	-	2	1	-	1	-
72	86	82	48	-	35	-	4	2	-	1	4	-	4	-
73	61	57	18	-	36	-	3	-	-	-	4	-	4	-
74	65	61	19	-	35	-	2	2	-	3	4	-	4	-
75	70	66	20	-	43	-	2	1	-	-	4	-	3	1
76	78	77	20	1	45	-	5	3	1	2	1	-	1	-
77	60	59	13	-	40	-	4	-	1	1	1	-	1	-
78	66	58	15	1	33	-	8	1	-	-	8	-	8	-
79	62	61	13	-	39	-	6	2	1	-	1	-	1	-
80	65	58	10	-	38	-	8	2	-	-	7	-	7	-
81	55	47	9	-	29	-	4	-	1	4	8	-	8	-
82	50	42	10	-	22	-	9	1	-	-	8	-	7	1
83	35	26	4	-	17	-	5	-	-	-	9	-	8	1
84	47	34	6	-	22	-	4	1	1	-	13	-	13	-
85	22	15	1	-	11	-	1	1	-	1	7	-	7	-
86	36	27	3	-	17	-	6	-	1	-	9	-	9	-
87	26	18	-	-	14	-	3	-	1	-	8	-	8	-
88	19	12	1	-	9	-	2	-	-	-	7	-	7	-
89	24	14	1	-	9	-	5	-	-	1	10	-	10	-
90	12	11	-	-	6	-	2	-	3	-	1	-	1	-
91	12	8	-	-	3	-	2	-	2	1	4	-	4	-
92	5	5	-	-	3	-	2	-	-	-	-	-	-	-
93	2	2	-	-	2	-	-	-	-	-	-	-	-	-
94	3	2	-	-	2	-	-	-	-	-	1	-	1	-
95	1	-	-	-	-	-	-	-	-	-	1	-	1	-
96	-	-	-	-	-	-	-	-	-	-	-	-	-	-
97	1	1	-	-	1	-	-	-	-	-	-	-	-	-
98	-	-	-	-	-	-	-	-	-	-	-	-	-	-
99	1	-	-	-	-	-	-	-	-	-	1	-	1	-
100	1	-	-	-	-	-	-	-	-	-	1	-	1	-
101	-	-	-	-	-	-	-	-	-	-	-	-	-	-
102	-	-	-	-	-	-	-	-	-	-	-	-	-	-
103	1	1	-	-	-	-	1	-	-	-	-	-	-	-
104	-	-	-	-	-	-	-	-	-	-	-	-	-	-
105	-	-	-	-	-	-	-	-	-	-	-	-	-	-
106	-	-	-	-	-	-	-	-	-	-	-	-	-	-
107	-	-	-	-	-	-	-	-	-	-	-	-	-	-
108	-	-	-	-	-	-	-	-	-	-	-	-	-	-
109	-	-	-	-	-	-	-	-	-	-	-	-	-	-

Wohnbevölkerung nach Altersjahr und Stellung im Haushalt

Liechtensteiner

Fürstentum Liechtenstein

7.112-00.04 Altersjahr	Wohnbevölkerung im ganzen	Personen in Privathaushalten im ganzen	Stellung im Privathaushalt								Personen in Kollektivhaushalten im ganzen	Stellung im Kollektivhaushalt		
			Haushaltsvorstand			Verwandter eines Haushaltsvorstandes				Andere Stellung im Haushalt		Personal	Insassen	Uebrigere Personen
			Ehepaarvorstand	Konsensualpaarvorstand	Anderer Haushaltsvorstand	(Schwieger-) Sohn, (Schwieger-) Tochter	(Schwieger-) Vater, (Schwieger-) Mutter	Bruder, Schwester	Anderer Verwandter					
1	2	3	4	5	6	7	8	9	10	11	12	13	14	
Im ganzen	18123	17924	8082	343	2364	4792	139	104	103	67	199	4	147	48
0	198	198	-	-	-	193	-	-	4	1	-	-	-	-
1	207	205	-	-	-	199	-	-	5	1	2	-	-	2
2	246	246	-	-	-	242	-	-	4	-	-	-	-	-
3	222	220	-	-	-	219	-	-	1	-	2	-	-	2
4	188	187	-	-	-	186	-	-	-	1	1	-	-	1
5	217	216	-	-	-	213	-	-	3	-	1	-	-	1
6	220	220	-	-	-	216	-	-	3	1	-	-	-	-
7	202	202	-	-	-	201	-	-	1	-	-	-	-	-
8	235	235	-	-	-	231	-	-	3	1	-	-	-	-
9	226	225	-	-	-	222	-	-	2	1	1	-	1	-
10	226	226	-	-	-	221	-	-	3	-	-	-	-	-
11	227	226	-	-	-	224	-	-	2	-	1	-	1	-
12	191	190	-	-	-	188	-	-	2	-	1	-	1	-
13	210	210	-	-	-	207	-	-	2	1	-	-	-	-
14	224	223	-	-	-	221	-	-	2	-	1	-	-	1
15	218	218	-	-	1	212	-	1	4	-	-	-	-	-
16	244	244	-	-	-	241	-	-	2	1	-	-	-	-
17	264	262	-	-	-	256	-	-	3	3	2	-	-	2
18	266	264	-	-	2	256	-	-	6	-	2	-	-	2
19	273	270	1	1	3	261	-	-	2	2	3	-	-	3
20	340	340	4	4	9	310	-	1	7	5	-	-	-	-
21	329	326	9	9	19	282	-	3	1	3	3	-	-	3
22	352	351	24	17	19	263	-	2	3	3	1	-	-	1
23	336	335	33	10	23	258	-	2	1	-	1	-	1	-
24	296	294	41	20	38	182	-	1	7	5	2	-	1	1
25	315	313	50	24	54	170	-	2	3	2	2	-	-	2
26	311	309	71	20	63	146	-	1	2	4	2	-	1	1
27	323	323	123	28	51	113	-	-	3	5	-	-	-	-
28	296	294	132	22	51	80	-	1	-	8	2	-	1	1
29	325	324	187	16	50	68	-	1	1	1	1	-	1	-
30	329	328	201	17	80	59	-	1	-	-	1	-	-	1
31	302	301	193	16	38	49	-	3	1	1	1	-	-	1
32	308	302	195	14	51	56	-	1	-	1	3	1	-	2
33	325	321	232	10	40	36	-	1	-	2	4	-	1	3
34	310	309	242	10	34	22	-	-	-	1	1	-	-	1
35	287	287	222	3	31	29	-	1	1	-	-	-	-	-
36	268	268	216	7	23	21	-	-	-	1	-	-	-	-
37	202	200	225	7	34	14	-	-	-	-	2	-	2	-
38	287	287	241	5	25	15	-	-	-	1	-	-	-	-
39	277	276	224	4	35	13	-	-	-	-	1	1	-	-
40	255	254	205	4	31	13	-	-	-	1	1	-	1	-
41	294	294	240	3	43	8	-	-	-	-	-	-	-	-
42	270	269	225	4	29	11	-	-	-	-	1	-	1	-
43	280	277	224	4	39	7	-	1	-	2	3	-	2	1
44	278	278	227	4	37	10	-	-	-	-	-	-	-	-
45	242	239	200	2	27	8	-	1	-	1	3	1	-	2
46	289	285	224	2	46	7	-	4	-	2	4	-	2	2
47	267	266	209	3	38	10	-	3	-	3	1	-	1	-
48	249	244	201	2	32	7	1	2	-	1	3	-	2	1
49	223	221	179	4	32	5	-	1	-	-	2	-	2	-
50	223	222	183	1	34	4	-	-	-	-	1	-	-	1
51	213	209	176	4	22	7	-	-	-	-	4	-	4	-
52	174	174	141	3	21	7	-	1	-	1	2	-	1	1
53	194	194	158	1	28	4	1	4	-	-	-	-	-	-
54	167	167	130	4	25	5	1	2	-	-	-	-	-	-

Wohnbevölkerung nach Altersjahr und Stellung im Haushalt

Liechtensteiner

Fürstentum Liechtenstein

7.112-00.04 Altersjahr	Wohnbevölkerung im ganzen	Personen in Privathaushalten im ganzen	Stellung im Privathaushalt								Personen in Kollektivhaushalten im ganzen	Stellung im Kollektivhaushalt		
			Haushaltsvorstand			Verwandter eines Haushaltsvorstandes				Andere Stellung im Haushalt		Personal	Insassen	Uebrigere Personen
			Ehepaarvorstand	Konsensualpaarvorstand	Anderer Haushaltsvorstand	(Schwieger-) Sohn, (Schwieger-) Tochter	(Schwieger-) Vater, (Schwieger-) Mutter	Bruder, Schwester	Anderer Verwandter					
1	2	3	4	5	6	7	8	9	10	11	12	13	14	
55	156	154	122	1	23	1	-	5	-	2	4	1	2	1
56	184	183	128	8	38	5	-	3	1	-	1	-	1	-
57	187	185	134	2	40	1	4	2	-	2	2	-	2	-
58	144	145	115	1	26	1	-	2	1	1	1	-	-	1
59	155	154	126	1	24	-	2	1	-	-	1	-	1	-
60	135	131	105	-	25	-	-	1	-	-	4	-	3	1
61	157	154	122	2	24	-	1	3	1	1	3	-	2	1
62	191	147	119	2	32	-	1	2	-	-	4	-	1	3
63	145	144	101	1	36	2	1	3	-	-	1	-	1	-
64	160	158	114	-	38	-	3	3	-	-	2	-	2	-
65	147	146	98	-	44	-	2	1	-	1	1	-	1	-
66	167	166	104	1	52	1	6	1	1	-	1	-	1	-
67	157	156	115	-	33	1	3	3	1	-	1	-	1	-
68	165	163	112	-	48	-	1	1	1	1	2	-	2	-
69	160	167	97	2	58	-	5	3	-	2	1	-	1	-
70	142	140	74	-	61	-	3	1	1	-	2	-	2	-
71	114	112	68	-	36	-	5	2	-	1	2	-	1	1
72	115	113	72	-	32	-	5	3	-	1	2	-	2	-
73	92	88	41	1	40	-	4	2	-	-	4	-	4	-
74	82	81	42	-	33	-	1	2	-	3	1	-	1	-
75	101	98	48	-	45	-	2	3	-	-	3	-	2	1
76	97	96	43	1	43	-	4	4	1	-	1	-	1	-
77	89	88	36	-	43	-	6	-	1	2	1	-	1	-
78	91	85	37	1	37	-	8	2	-	-	6	-	6	-
79	68	66	22	-	33	-	6	3	2	-	2	-	2	-
80	79	70	24	-	36	-	7	2	-	1	9	-	9	-
81	56	51	17	-	28	-	4	1	1	-	5	-	5	-
82	58	54	23	-	21	-	9	1	-	-	4	-	4	-
83	43	36	10	-	20	-	6	-	1	1	5	-	5	-
84	47	33	7	-	18	-	5	2	1	-	14	-	14	-
85	34	25	7	-	12	-	4	1	-	1	9	-	9	-
86	34	28	5	-	16	-	6	-	1	-	8	-	8	-
87	24	20	2	-	12	-	6	-	-	-	4	-	4	-
88	17	13	2	-	7	-	4	-	-	-	4	-	4	-
89	22	14	2	-	7	-	4	-	-	1	8	-	8	-
90	9	8	-	-	5	-	1	-	2	-	1	-	1	-
91	11	8	1	-	3	-	4	-	-	-	3	-	3	-
92	4	4	-	-	3	-	1	-	-	-	-	-	-	-
93	1	1	-	-	1	-	-	-	-	-	-	-	-	-
94	4	3	-	-	2	-	1	-	-	-	1	-	1	-
95	2	1	-	-	-	-	1	-	-	-	1	-	1	-
96	-	-	-	-	-	-	-	-	-	-	-	-	-	-
97	1	1	-	-	1	-	-	-	-	-	-	-	-	-
98	-	-	-	-	-	-	-	-	-	-	-	-	-	-
99	1	-	-	-	-	-	-	-	-	-	1	-	1	-
100	-	-	-	-	-	-	-	-	-	-	-	-	-	-
101	-	-	-	-	-	-	-	-	-	-	-	-	-	-
102	-	-	-	-	-	-	-	-	-	-	-	-	-	-
103	-	-	-	-	-	-	-	-	-	-	-	-	-	-
104	-	-	-	-	-	-	-	-	-	-	-	-	-	-
105	-	-	-	-	-	-	-	-	-	-	-	-	-	-
106	-	-	-	-	-	-	-	-	-	-	-	-	-	-
107	-	-	-	-	-	-	-	-	-	-	-	-	-	-
108	-	-	-	-	-	-	-	-	-	-	-	-	-	-
109	-	-	-	-	-	-	-	-	-	-	-	-	-	-

Wohnbevölkerung nach Altersjahr und Stellung im Haushalt

Liechtensteiner Männer

Fürstentum Liechtenstein

7.112-00.05	Wohnbevölkerung im ganzen	Personen in Privathaushalten im ganzen	Stellung im Privathaushalt								Personen in Kollektivhaushalten im ganzen	Stellung im Kollektivhaushalt		
			Haushaltsvorstand			Verwandter eines Haushaltsvorstandes				Andere Stellung im Haushalt		Personal	Insassen	Uebrigere Personen
			Ehepaarvorstand	Konsensualpaarvorstand	Anderer Haushaltsvorstand	[Schwieger-) Sohn, (Schwieger-) Tochter	[Schwieger-) Vater, (Schwieger-) Mutter	Bruder, Schwester	Anderer Verwandter					
Altersjahr	1	2	3	4	5	6	7	8	9	10	11	12	13	14
Im ganzen	6505	6434	5750	175	755	3589	30	41	48	46	71	1	45	25
0	95	95	-	-	-	94	-	-	1	-	-	-	-	-
1	107	105	-	-	-	105	-	-	1	1	2	-	-	2
2	137	137	-	-	-	134	-	-	5	-	-	-	-	-
3	124	124	-	-	-	125	-	-	1	-	-	-	-	-
4	92	91	-	-	-	90	-	-	-	1	1	-	-	1
5	103	103	-	-	-	102	-	-	1	-	-	-	-	-
6	109	109	-	-	-	108	-	-	1	-	-	-	-	-
7	109	100	-	-	-	100	-	-	-	-	-	-	-	-
8	115	115	-	-	-	112	-	-	2	1	-	-	-	-
9	110	109	-	-	-	108	-	-	1	-	1	-	1	-
10	122	122	-	-	-	118	-	-	4	-	-	-	-	-
11	111	111	-	-	-	110	-	-	1	-	-	-	-	-
12	84	84	-	-	-	84	-	-	-	-	-	-	-	-
13	105	105	-	-	-	104	-	-	-	1	-	-	-	-
14	124	125	-	-	-	122	-	-	1	-	1	-	-	1
15	98	98	-	-	-	96	-	-	2	-	-	-	-	-
16	123	123	-	-	-	121	-	-	1	1	-	-	-	-
17	133	132	-	-	-	128	-	-	2	2	1	-	-	1
18	132	130	-	-	1	127	-	-	2	-	2	-	-	2
19	130	130	-	-	1	137	-	-	-	-	-	-	-	-
20	184	184	1	1	4	171	-	1	4	2	-	-	-	-
21	176	175	1	1	6	165	-	1	1	2	1	-	-	1
22	158	157	5	5	10	135	-	1	2	1	1	-	-	1
23	169	168	10	7	6	145	-	-	-	-	1	-	1	-
24	159	157	9	10	17	114	-	-	3	4	2	-	1	1
25	177	175	14	11	25	119	-	2	3	1	2	-	-	2
26	161	159	19	8	30	97	-	-	2	3	2	-	1	1
27	165	165	47	16	26	73	-	-	1	2	-	-	-	-
28	144	143	43	12	23	56	-	1	-	6	1	-	1	-
29	172	172	81	11	30	49	-	-	1	-	-	-	-	-
30	163	162	91	11	27	32	-	1	-	-	1	-	-	1
31	150	149	81	11	22	34	-	1	-	-	1	-	-	1
32	148	147	85	10	27	24	-	1	-	-	1	-	-	1
33	160	158	110	8	16	24	-	-	-	2	-	-	1	1
34	144	144	102	4	17	18	-	-	-	1	-	-	-	-
35	129	129	90	1	10	10	-	1	1	-	-	-	-	-
36	125	125	94	4	14	11	-	-	4	-	-	-	-	-
37	139	137	108	4	18	7	-	-	-	-	2	-	2	-
38	111	111	91	2	12	6	-	-	-	-	-	-	-	-
39	138	137	104	3	20	10	-	-	-	-	1	1	-	-
40	109	109	92	2	8	6	-	-	-	1	-	-	-	-
41	142	142	117	1	19	5	-	-	-	-	-	-	-	-
42	124	124	99	3	15	7	-	-	-	-	-	-	-	-
43	120	118	94	1	15	4	-	1	-	1	2	-	1	1
44	129	129	103	2	19	5	-	-	-	-	-	-	-	-
45	114	113	94	1	11	7	-	-	-	-	1	-	-	1
46	125	124	100	2	14	3	-	4	-	1	1	-	-	1
47	127	127	105	1	10	7	-	1	-	3	-	-	-	-
48	108	107	87	2	12	5	1	1	-	1	1	-	1	-
49	97	96	80	2	12	2	-	-	-	-	1	-	1	-
50	94	94	83	1	11	1	-	-	-	-	-	-	-	-
51	109	108	93	3	10	2	-	-	-	-	1	-	1	-
52	70	68	57	1	7	3	-	6	-	7	2	-	1	1
53	98	99	77	-	11	1	-	1	-	-	-	-	-	-
54	76	76	66	-	7	2	-	1	-	-	-	-	-	-

Wohnbevölkerung nach Altersjahr und Stellung im Haushalt

Liechtensteiner Männer

Fürstentum Liechtenstein

7.112-00.05	Wohnbevölkerung im ganzen	Personen in Privathaushalten im ganzen	Stellung im Privathaushalt								Personen in Kollektivhaushalten im ganzen	Stellung im Kollektivhaushalt		
			Haushaltsvorstand			Verwandter eines Haushaltsvorstandes				Andere Stellung im Haushalt		Personal	Insassen	Uebrigere Personen
			Ehepaarvorstand	Konsensualpaarvorstand	Anderer Haushaltsvorstand	(Schwieger-) Sohn, (Schwieger-) Tochter	(Schwieger-) Vater, (Schwieger-) Mutter	Bruder, Schwester	Anderer Verwandter					
55	72	70	59	-	6	-	-	5	-	2	2	-	2	-
56	75	74	61	-	10	3	-	-	-	-	1	-	1	-
57	79	76	64	1	11	1	-	1	-	4	1	-	1	-
58	58	58	48	1	7	-	-	1	1	-	-	-	-	-
59	78	78	68	1	9	-	-	-	-	-	-	-	-	-
60	69	64	57	-	9	-	-	-	-	-	3	-	2	1
61	70	70	61	2	5	-	-	-	1	1	-	-	-	-
62	64	63	56	-	5	-	-	2	-	-	3	-	1	2
63	54	54	48	1	5	-	-	4	-	-	-	-	-	-
64	64	62	53	-	8	-	-	1	-	-	2	-	2	-
65	58	58	50	-	7	-	-	-	-	1	-	-	-	-
66	57	56	45	-	9	-	1	-	1	-	1	-	1	-
67	70	69	59	-	8	-	1	1	-	-	1	-	1	-
68	72	71	62	-	9	-	-	-	-	-	1	-	1	-
69	73	72	53	2	14	-	1	1	-	1	1	-	1	-
70	59	49	43	-	5	-	-	1	-	-	1	-	1	-
71	51	50	43	-	6	-	1	-	-	-	1	-	-	1
72	47	46	40	-	4	-	1	1	-	-	1	-	1	-
73	38	37	24	1	8	-	2	2	-	-	1	-	1	-
74	33	33	26	-	6	-	-	-	-	1	-	-	-	-
75	39	38	30	-	6	-	-	2	-	-	1	-	1	-
76	34	34	28	-	6	-	-	2	-	-	-	-	-	-
77	36	36	24	-	8	-	2	-	-	2	-	-	-	-
78	36	35	24	-	8	-	2	1	-	-	1	-	1	-
79	21	19	12	-	5	-	-	1	1	-	2	-	2	-
80	27	24	18	-	5	-	-	-	-	1	3	-	3	-
81	15	14	10	-	3	-	-	1	-	-	1	-	1	-
82	20	20	15	-	4	-	1	-	-	-	-	-	-	-
83	17	16	7	-	5	-	2	-	1	1	1	-	1	-
84	13	11	4	-	2	-	3	1	1	-	2	-	2	-
85	14	12	6	-	3	-	3	-	-	-	2	-	2	-
86	6	5	3	-	2	-	-	-	-	-	1	-	1	-
87	8	7	2	-	2	-	3	-	-	-	1	-	1	-
88	5	5	2	-	1	-	2	-	-	-	-	-	-	-
89	1	1	1	-	-	-	-	-	-	-	-	-	-	-
90	1	-	-	-	-	-	-	-	-	-	1	-	1	-
91	3	3	1	-	-	-	2	-	-	-	-	-	-	-
92	1	1	-	-	1	-	-	-	-	-	-	-	-	-
93	-	-	-	-	-	-	-	-	-	-	-	-	-	-
94	1	1	-	-	-	-	1	-	-	-	-	-	-	-
95	1	1	-	-	-	-	1	-	-	-	-	-	-	-
96	-	-	-	-	-	-	-	-	-	-	-	-	-	-
97	-	-	-	-	-	-	-	-	-	-	-	-	-	-
98	-	-	-	-	-	-	-	-	-	-	-	-	-	-
99	-	-	-	-	-	-	-	-	-	-	-	-	-	-
100	-	-	-	-	-	-	-	-	-	-	-	-	-	-
101	-	-	-	-	-	-	-	-	-	-	-	-	-	-
102	-	-	-	-	-	-	-	-	-	-	-	-	-	-
103	-	-	-	-	-	-	-	-	-	-	-	-	-	-
104	-	-	-	-	-	-	-	-	-	-	-	-	-	-
105	-	-	-	-	-	-	-	-	-	-	-	-	-	-
106	-	-	-	-	-	-	-	-	-	-	-	-	-	-
107	-	-	-	-	-	-	-	-	-	-	-	-	-	-
108	-	-	-	-	-	-	-	-	-	-	-	-	-	-
109	-	-	-	-	-	-	-	-	-	-	-	-	-	-

Wohnbevölkerung nach Altersjahr und Stellung im Haushalt

Liechtensteiner Frauen

Fürstentum Liechtenstein

7.112-00.06 Altersjahr	Wohnbevölkerung im ganzen	Personen in Privathaushalten im ganzen	Stellung im Privathaushalt								Personen in Kollektivhaushalten im ganzen	Stellung im Kollektivhaushalt		
			Haushaltsvorstand			Verwandter eines Haushaltsvorstandes				Andere Stellung im Haushalt		Personal	Insassen	Uebrigere Personen
			Ehepaarvorstand	Konsumpaarvorstand	Anderer Haushaltsvorstand	(Schwieger-) Sohn, (Schwieger-) Tochter	(Schwieger-) Vater, (Schwieger-) Mutter	Brüder, Schwestern	Anderer Verwandter					
1	2	3	4	5	6	7	8	9	10	11	12	13	14	
Im ganzen	9618	9498	4332	168	1609	3113	109	63	55	41	128	3	102	23
0	103	103	-	-	-	99	-	-	3	1	-	-	-	-
1	100	100	-	-	-	96	-	-	4	-	-	-	-	-
2	109	109	-	-	-	108	-	-	1	-	-	-	-	-
3	98	96	-	-	-	96	-	-	-	-	2	-	-	2
4	96	96	-	-	-	96	-	-	-	-	-	-	-	-
5	114	113	-	-	-	111	-	-	2	-	1	-	-	1
6	111	111	-	-	-	108	-	-	2	1	-	-	-	-
7	102	102	-	-	-	101	-	-	1	-	-	-	-	-
8	120	120	-	-	-	119	-	-	1	-	-	-	-	-
9	116	116	-	-	-	114	-	-	1	1	-	-	-	-
10	104	104	-	-	-	103	-	-	1	-	-	-	-	-
11	116	115	-	-	-	114	-	-	1	-	1	-	1	-
12	107	106	-	-	-	104	-	-	2	-	1	-	1	-
13	105	105	-	-	-	103	-	-	2	-	-	-	-	-
14	100	100	-	-	-	99	-	-	1	-	-	-	-	-
15	120	120	-	-	1	116	-	1	2	-	-	-	-	-
16	121	121	-	-	-	120	-	-	1	-	-	-	-	-
17	131	130	-	-	-	128	-	-	1	1	1	-	-	1
18	134	134	-	-	1	129	-	-	4	-	-	-	-	-
19	135	132	1	1	2	124	-	-	2	2	3	-	-	3
20	156	156	3	3	5	139	-	-	3	3	-	-	-	-
21	153	151	8	8	13	119	-	2	-	1	2	-	-	2
22	174	174	19	12	9	150	-	1	1	2	-	-	-	-
23	167	167	23	11	17	113	-	2	1	-	-	-	-	-
24	137	137	32	10	21	68	-	1	4	1	-	-	-	-
25	130	130	44	13	29	51	-	-	-	1	-	-	-	-
26	150	150	52	12	33	49	-	1	-	3	-	-	-	-
27	158	158	74	12	25	40	-	-	2	3	-	-	-	-
28	152	151	89	10	26	22	-	-	-	2	1	-	-	1
29	153	152	106	5	20	19	-	1	-	1	1	-	1	-
30	166	166	110	6	23	27	-	-	-	-	-	-	-	-
31	152	152	112	5	16	15	-	2	1	1	-	-	-	-
32	157	155	110	4	24	14	-	-	-	1	2	1	-	1
33	165	163	122	2	24	12	-	1	-	2	2	-	-	2
34	164	165	140	4	17	4	-	-	-	-	1	-	-	1
35	158	158	124	2	21	11	-	-	-	-	-	-	-	-
36	143	143	122	1	9	10	-	-	-	1	-	-	-	-
37	143	143	117	3	16	7	-	-	-	-	-	-	-	-
38	176	176	150	3	13	9	-	-	-	1	-	-	-	-
39	139	139	120	1	15	3	-	-	-	-	-	-	-	-
40	146	145	113	2	23	7	-	-	-	-	1	-	1	-
41	152	152	123	2	24	3	-	-	-	-	-	-	-	-
42	146	145	126	1	14	4	-	-	-	-	1	-	1	-
43	160	159	128	3	24	3	-	-	-	1	1	-	1	-
44	149	149	124	2	18	5	-	-	-	-	-	-	-	-
45	128	126	106	1	14	1	-	1	-	1	2	1	-	1
46	144	141	124	-	32	4	-	-	-	1	3	-	2	1
47	140	139	104	2	28	3	-	2	-	-	1	-	1	-
48	141	139	114	-	20	4	-	1	-	-	2	-	1	1
49	126	125	99	2	20	3	-	1	-	-	1	-	1	-
50	127	126	100	-	23	3	-	-	-	-	1	-	-	1
51	104	101	83	1	12	5	-	-	-	-	3	-	3	-
52	106	106	84	2	14	4	-	1	-	1	-	-	-	-
53	106	106	81	1	17	3	1	3	-	-	-	-	-	-
54	91	91	64	4	18	3	1	1	-	-	-	-	-	-

Wohnbevölkerung nach Altersjahr und Stellung im Haushalt

Liechtensteiner Frauen

Fürstentum Liechtenstein

7.112-00.06	Wohnbevölkerung im ganzen	Personen in Privathaushalten im ganzen	Stellung im Privathaushalt								Andere Stellung im Haushalt	Personen in Kollektivhaushalten im ganzen	Stellung im Kollektivhaushalt		
			Haushaltsvorstand			Verwandter eines Haushaltsvorstandes				Personal			Insassen	Uebrigere Personen	
			Ehepaarvorstand	Konsensualpaarvorstand	Anderer Haushaltsvorstand	(Schwieger-) Sohn, (Schwieger-) Tochter	(Schwieger-) Vater, (Schwieger-) Mutter	Bruder, Schwester	Anderer Verwandter						
															3
Altersjahr	1	2	3	4	5	6	7	8	9	10	11	12	13	14	
55	66	64	63	1	17	1	-	2	-	-	2	1	-	1	
56	109	109	67	8	28	2	-	3	1	-	-	-	-	-	
57	108	107	72	1	29	-	4	1	-	-	1	-	1	-	
58	88	87	65	-	19	1	-	1	-	1	1	-	-	1	
59	77	76	58	-	15	-	2	1	-	-	1	-	1	-	
60	66	65	48	-	16	-	-	1	-	-	1	-	1	-	
61	87	84	61	-	19	-	1	3	-	-	3	-	2	1	
62	65	64	54	2	27	-	1	-	-	-	1	-	-	1	
63	91	90	53	-	31	2	1	3	-	-	1	-	1	-	
64	96	96	61	-	30	-	3	2	-	-	-	-	-	-	
65	69	69	40	-	37	-	2	1	-	-	1	-	1	-	
66	110	110	59	1	43	1	5	1	-	-	-	-	-	-	
67	87	87	56	-	25	1	2	2	1	-	-	-	-	-	
68	93	92	50	-	39	-	1	1	1	-	1	-	1	-	
69	95	95	44	-	44	-	4	2	-	1	-	-	-	-	
70	92	91	31	-	56	-	3	-	1	-	1	-	1	-	
71	63	62	25	-	30	-	4	2	-	1	1	-	1	-	
72	68	67	32	-	28	-	4	2	-	1	1	-	1	-	
73	54	51	17	-	32	-	2	-	-	-	3	-	3	-	
74	49	48	16	-	27	-	1	2	-	2	1	-	1	-	
75	62	60	16	-	39	-	2	1	-	-	2	-	1	1	
76	61	60	15	1	37	-	4	2	1	-	1	-	1	-	
77	53	52	12	-	35	-	4	-	1	-	1	-	1	-	
78	55	50	13	1	29	-	6	1	-	-	5	-	5	-	
79	47	47	10	-	20	-	6	2	1	-	-	-	-	-	
80	52	46	6	-	31	-	7	2	-	-	6	-	6	-	
81	41	37	7	-	25	-	4	-	1	-	4	-	4	-	
82	38	34	8	-	17	-	8	1	-	-	4	-	4	-	
83	26	22	3	-	15	-	4	-	-	-	4	-	4	-	
84	34	22	3	-	14	-	2	1	-	-	12	-	12	-	
85	20	13	1	-	9	-	1	1	-	1	7	-	7	-	
86	30	23	2	-	14	-	6	-	1	-	7	-	7	-	
87	16	13	-	-	10	-	3	-	-	-	3	-	3	-	
88	12	8	-	-	6	-	2	-	-	-	4	-	4	-	
89	21	13	1	-	7	-	4	-	-	1	8	-	8	-	
90	8	6	-	-	5	-	1	-	2	-	-	-	-	-	
91	8	5	-	-	3	-	2	-	-	-	3	-	3	-	
92	3	3	-	-	2	-	1	-	-	-	-	-	-	-	
93	1	1	-	-	1	-	-	-	-	-	-	-	-	-	
94	3	2	-	-	2	-	-	-	-	-	1	-	1	-	
95	1	-	-	-	-	-	-	-	-	-	1	-	1	-	
96	-	-	-	-	-	-	-	-	-	-	-	-	-	-	
97	1	1	-	-	1	-	-	-	-	-	-	-	-	-	
98	-	-	-	-	-	-	-	-	-	-	-	-	-	-	
99	1	-	-	-	-	-	-	-	-	-	1	-	1	-	
100	-	-	-	-	-	-	-	-	-	-	-	-	-	-	
101	-	-	-	-	-	-	-	-	-	-	-	-	-	-	
102	-	-	-	-	-	-	-	-	-	-	-	-	-	-	
103	-	-	-	-	-	-	-	-	-	-	-	-	-	-	
104	-	-	-	-	-	-	-	-	-	-	-	-	-	-	
105	-	-	-	-	-	-	-	-	-	-	-	-	-	-	
106	-	-	-	-	-	-	-	-	-	-	-	-	-	-	
107	-	-	-	-	-	-	-	-	-	-	-	-	-	-	
108	-	-	-	-	-	-	-	-	-	-	-	-	-	-	
109	-	-	-	-	-	-	-	-	-	-	-	-	-	-	

Wohnbevölkerung nach Altersjahr und Stellung im Haushalt

Ausländer

Fürstentum Liechtenstein

7.112-00.07	Wohnbevölkerung im ganzen	Personen in Privathaushalten im ganzen	Stellung im Privathaushalt								Personen in Kollektivhaushalten im ganzen	Stellung im Kollektivhaushalt		
			Haushaltsvorstand			Verwandter eines Haushaltsvorstandes				Andere Stellung im Haushalt		Personal	Insassen	Übrige Personen
			Ehepaarvorstand	Konsensualpaarvorstand	Anderer Haushaltsvorstand	(Schwieger-) Sohn, (Schwieger-) Tochter	(Schwieger-) Vater, (Schwieger-) Mutter	Brüder, Schwestern	Anderer Verwandter					
Altersjahr	1	2	3	4	5	6	7	8	9	10	11	12	13	14
Im ganzen	10909	10407	4204	309	1868	3446	30	47	68	435	502	12	118	372
0	146	147	-	-	-	143	-	-	4	-	1	-	-	1
1	165	165	-	-	-	159	-	-	4	2	-	-	-	-
2	145	144	-	-	-	161	-	-	3	-	1	-	1	-
3	149	149	-	-	-	142	-	-	2	5	-	-	-	-
4	152	152	-	-	-	150	-	-	-	2	-	-	-	-
5	163	161	-	-	-	161	-	-	-	-	2	-	2	-
6	151	150	-	-	-	148	-	-	1	1	1	-	-	1
7	151	151	-	-	-	148	-	-	3	-	-	-	-	-
8	147	147	-	-	-	145	-	-	-	2	-	-	-	-
9	143	139	-	-	-	136	-	-	3	-	4	-	2	2
10	144	143	-	-	-	141	-	-	2	-	1	-	-	1
11	127	126	-	-	-	124	-	-	1	1	1	-	-	1
12	152	152	-	-	-	149	-	-	1	2	-	-	-	-
13	158	154	-	-	-	154	-	1	1	-	2	-	-	2
14	146	146	-	-	-	144	-	1	1	2	-	-	-	-
15	151	150	-	-	-	143	-	2	2	3	1	-	-	1
16	128	127	-	-	-	128	-	1	1	5	1	-	-	1
17	186	181	1	-	5	164	-	2	9	5	-	-	-	5
18	152	143	2	1	6	119	-	5	10	9	-	-	-	9
19	181	172	8	2	20	124	-	2	1	15	9	-	-	9
20	164	153	14	4	22	99	-	-	-	14	11	-	2	9
21	204	182	17	4	43	87	-	1	2	28	22	2	1	19
22	227	209	29	14	57	82	-	2	-	25	18	1	-	17
23	184	169	38	16	44	65	-	1	2	23	15	1	1	13
24	231	204	61	20	59	47	-	4	3	12	25	-	2	23
25	204	188	59	16	57	39	-	3	3	11	18	-	2	16
26	246	223	77	18	64	37	-	1	1	25	23	-	1	22
27	216	200	92	17	58	21	-	-	1	11	16	1	1	14
28	238	221	129	14	52	12	-	4	-	10	17	-	-	17
29	232	218	122	16	52	13	-	2	1	12	14	-	1	13
30	231	213	114	18	58	16	-	2	1	12	18	-	1	17
31	223	210	134	8	46	7	-	1	1	13	13	-	-	13
32	214	200	131	7	48	7	-	1	-	6	14	1	2	11
33	202	194	110	13	57	6	-	1	-	7	8	-	-	8
34	209	198	125	10	50	5	-	-	-	8	11	1	4	6
35	213	201	130	9	46	4	-	-	1	11	12	-	2	10
36	218	204	136	10	48	2	-	1	-	9	12	-	-	12
37	222	214	154	7	46	2	-	1	-	4	8	-	1	7
38	183	175	111	10	43	2	-	-	-	9	8	-	2	6
39	204	194	131	7	43	2	-	2	-	9	10	-	-	10
40	207	198	138	10	43	2	-	1	2	2	9	-	-	9
41	210	203	144	7	44	-	-	1	-	7	7	-	-	7
42	217	205	141	6	46	2	-	1	3	6	12	1	2	9
43	198	192	133	5	43	2	-	2	1	6	6	1	-	5
44	187	183	129	6	41	2	-	-	1	4	4	-	-	4
45	138	133	89	5	32	-	-	-	-	7	5	-	-	5
46	195	191	136	3	40	1	-	-	1	8	4	-	2	2
47	163	158	118	3	30	2	-	-	-	5	5	-	1	4
48	150	146	111	6	22	-	1	-	-	6	4	1	-	3
49	141	138	89	2	40	1	-	-	-	6	3	-	2	1
50	134	131	89	4	32	1	-	1	-	4	3	-	-	3
51	110	106	78	2	24	-	1	-	-	1	4	-	-	4
52	92	88	65	1	17	1	1	-	-	3	4	1	2	1
53	95	93	74	-	13	-	-	1	-	5	2	-	2	-
54	75	71	56	-	13	-	-	-	-	2	6	-	2	2

Wohnbevölkerung nach Altersjahr und Stellung im Haushalt

Ausländer

Fürstentum Liechtenstein

7.112-00.07	Wohnbevölkerung im ganzen	Personen in Privathaushalten im ganzen	Stellung im Privathaushalt								Personen in Kollektivhaushalten im ganzen	Stellung im Kollektivhaushalt		
			Haushaltsvorstand			Verwandter eines Haushaltsvorstandes				Andere Stellung im Haushalt		Personal	Insassen	Uebrigere Personen
			Ehepaarvorstand	Konsensualpaarvorstand	Anderer Haushaltsvorstand	(Schwieger-) Sohn, (Schwieger-) Tochter	(Schwieger-) Vater, (Schwieger-) Mutter	Bruder, Schwester	Anderer Verwandter					
Altersjahr	1	2	3	4	5	6	7	8	9	10	11	12	13	14
55	72	67	39	-	23	-	-	1	-	1	8	-	2	6
56	73	70	50	-	18	-	-	-	-	2	3	-	3	-
57	74	73	50	-	15	1	2	-	-	5	1	-	-	1
58	54	50	34	1	14	-	1	-	-	-	4	-	-	4
59	62	57	34	1	18	-	1	-	-	3	5	-	3	2
60	62	61	37	1	15	1	1	1	-	5	1	-	1	-
61	62	60	38	-	19	-	1	-	-	2	2	-	2	-
62	42	41	29	-	12	-	-	-	-	-	1	-	-	1
63	51	47	26	1	16	-	-	-	1	3	4	-	4	-
64	50	47	30	-	16	-	-	-	-	1	3	-	2	1
65	46	44	30	-	11	-	1	1	-	3	-	-	-	-
66	57	56	43	1	11	-	-	-	-	1	1	-	1	-
67	39	37	25	-	10	-	-	-	-	2	2	-	2	-
68	48	47	25	-	18	-	1	1	-	2	1	-	1	-
69	45	42	24	1	15	-	-	-	-	2	3	-	3	-
70	37	35	22	-	9	-	-	1	-	2	2	-	2	-
71	33	32	21	-	8	-	1	-	-	2	1	-	1	-
72	31	28	20	-	8	-	-	-	-	-	3	-	3	-
73	13	12	6	-	5	-	1	-	-	-	1	-	1	-
74	29	26	14	-	10	-	1	-	-	1	3	-	3	-
75	15	13	6	-	7	-	-	-	-	-	2	-	2	-
76	34	31	16	2	9	-	1	1	-	2	3	-	3	-
77	17	14	6	-	7	-	-	-	-	1	3	1	2	-
78	25	22	12	-	6	-	4	-	-	-	3	-	3	-
79	26	24	10	-	14	-	-	-	-	-	2	-	2	-
80	22	20	8	-	11	-	1	-	-	-	2	-	2	-
81	25	19	6	-	9	-	-	-	-	4	4	-	4	-
82	14	10	3	-	6	-	1	-	-	-	4	-	3	1
83	12	6	3	-	2	-	1	-	-	-	6	-	5	1
84	18	17	7	-	6	-	3	-	1	-	1	-	1	-
85	7	7	4	-	3	-	-	-	-	-	-	-	-	-
86	11	8	2	-	5	-	1	-	-	-	3	-	3	-
87	12	7	2	-	4	-	-	-	1	-	5	-	5	-
88	9	6	2	-	4	-	-	-	-	-	3	-	3	-
89	6	4	-	-	3	-	1	-	-	-	2	-	2	-
90	4	3	-	-	1	-	1	-	1	-	1	-	1	-
91	5	4	-	-	1	-	-	-	2	1	1	-	1	-
92	4	4	1	-	2	-	1	-	-	-	-	-	-	-
93	3	3	2	-	1	-	-	-	-	-	-	-	-	-
94	-	-	-	-	-	-	-	-	-	-	-	-	-	-
95	-	-	-	-	-	-	-	-	-	-	-	-	-	-
96	-	-	-	-	-	-	-	-	-	-	-	-	-	-
97	-	-	-	-	-	-	-	-	-	-	-	-	-	-
98	-	-	-	-	-	-	-	-	-	-	-	-	-	-
99	-	-	-	-	-	-	-	-	-	-	-	-	-	-
100	1	-	-	-	-	-	-	-	-	-	1	-	1	-
101	-	-	-	-	-	-	-	-	-	-	-	-	-	-
102	-	-	-	-	-	-	-	-	-	-	-	-	-	-
103	1	1	-	-	-	-	1	-	-	-	-	-	-	-
104	-	-	-	-	-	-	-	-	-	-	-	-	-	-
105	-	-	-	-	-	-	-	-	-	-	-	-	-	-
106	-	-	-	-	-	-	-	-	-	-	-	-	-	-
107	-	-	-	-	-	-	-	-	-	-	-	-	-	-
108	-	-	-	-	-	-	-	-	-	-	-	-	-	-
109	-	-	-	-	-	-	-	-	-	-	-	-	-	-

Wohnbevölkerung nach Altersjahr und Stellung im Haushalt

Ausländer Männer

Fürstentum Liechtenstein

7.112-00.08	Wohnbevölkerung im ganzen	Personen in Privathaushalten im ganzen	Stellung im Privathaushalt								Personen in Kollektivhaushalten im ganzen	Stellung im Kollektivhaushalt		
			Haushaltsvorstand			Verwandter eines Haushaltsvorstandes				Andere Stellung im Haushalt		Personal	Insassen	Uebrigere Personen
			Ehepaarvorstand	Konsequenzpaarvorstand	Anderer Haushaltsvorstand	(Schwieger-) Sohn, (Schwieger-) Tochter	(Schwieger-) Vater, (Schwieger-) Mutter	Bruder, Schwester	Anderer Verwandter					
Altersjahr	1	2	3	4	5	6	7	8	9	10	11	12	13	14
Im ganzen	5960	5661	2393	151	967	1844	6	26	34	240	299	6	22	269
0	81	80	-	-	-	77	-	-	3	-	1	-	-	1
1	89	89	-	-	-	85	-	-	3	1	-	-	-	-
2	91	91	-	-	-	88	-	-	3	-	-	-	-	-
3	69	69	-	-	-	67	-	-	1	1	-	-	-	-
4	74	74	-	-	-	74	-	-	-	-	-	-	-	-
5	89	88	-	-	-	88	-	-	-	-	1	-	1	-
6	77	76	-	-	-	76	-	-	-	-	1	-	-	1
7	70	70	-	-	-	68	-	-	2	-	-	-	-	-
8	78	78	-	-	-	78	-	-	-	-	-	-	-	-
9	87	84	-	-	-	82	-	-	2	-	3	-	1	2
10	92	91	-	-	-	90	-	-	1	-	1	-	-	1
11	72	72	-	-	-	70	-	-	1	1	-	-	-	-
12	77	77	-	-	-	75	-	-	1	1	-	-	-	-
13	90	88	-	-	-	86	-	1	1	-	2	-	-	2
14	74	74	-	-	-	73	-	-	-	1	-	-	-	-
15	70	70	-	-	-	67	-	2	-	1	-	-	-	-
16	66	65	-	-	-	63	-	-	-	2	1	-	-	1
17	93	92	-	-	4	83	-	-	1	4	1	-	-	1
18	82	78	-	-	5	85	-	-	1	7	4	-	-	4
19	90	88	-	1	6	72	-	-	-	7	2	-	-	2
20	90	82	2	2	14	59	-	-	-	5	8	-	2	4
21	94	79	3	-	16	45	-	1	1	13	15	-	1	14
22	108	94	8	5	19	45	-	2	-	15	14	1	-	15
23	84	76	6	6	22	27	-	-	2	13	8	1	-	7
24	108	95	17	7	27	30	-	4	1	9	13	-	-	13
25	102	90	20	6	29	22	-	2	3	8	12	-	1	11
26	108	92	25	7	31	16	-	-	1	12	16	-	-	16
27	96	85	32	5	29	12	-	-	-	7	11	-	1	10
28	118	104	48	6	33	8	-	3	-	6	14	-	-	14
29	112	100	47	6	31	8	-	-	-	8	12	-	-	12
30	116	104	51	9	26	11	-	1	-	6	12	-	1	11
31	105	99	59	4	25	4	-	-	1	6	6	-	-	6
32	121	111	70	4	37	5	-	-	-	5	10	-	-	10
33	117	111	85	8	28	4	-	1	-	5	6	-	-	6
34	118	111	70	5	29	4	-	-	-	5	7	1	-	6
35	128	118	75	6	27	3	-	-	-	9	7	-	-	7
36	127	116	76	5	24	2	-	1	-	8	11	-	-	11
37	134	129	95	4	27	1	-	-	-	2	7	-	-	7
38	106	101	61	8	22	1	-	-	-	9	5	-	-	5
39	121	112	74	4	27	1	-	1	-	5	9	-	-	9
40	134	126	87	8	24	2	-	1	2	2	8	-	-	8
41	137	131	94	4	25	-	-	1	-	7	6	-	-	6
42	132	125	87	3	29	-	-	1	1	4	7	1	-	6
43	133	128	87	3	29	1	-	2	1	5	5	1	-	4
44	122	121	86	6	23	1	-	-	1	4	1	-	-	1
45	90	85	58	3	21	-	-	-	-	3	5	-	-	5
46	117	114	88	2	16	1	-	-	-	7	3	-	1	2
47	107	103	81	2	16	2	-	-	-	2	4	-	-	4
48	98	95	75	2	15	-	-	-	-	3	3	1	-	2
49	92	91	58	2	28	-	-	-	-	3	1	-	-	1
50	94	91	55	3	28	1	-	1	-	3	3	-	-	3
51	71	67	51	2	14	-	-	-	-	-	4	-	-	4
52	43	41	35	-	4	1	-	-	-	1	2	1	-	1
53	68	67	54	-	11	-	-	-	-	2	1	-	1	-
54	54	55	42	-	11	-	-	-	-	2	1	-	-	1

Wohnbevölkerung nach Altersjahr und Stellung im Haushalt

Ausländer Männer

Fürstentum Liechtenstein

7.112-00.08	Wohnbevölkerung im ganzen	Personen in Privathaushalten im ganzen	Stellung im Privathaushalt								Personen in Kollektivhaushalten im ganzen	Stellung im Kollektivhaushalt		
			Haushaltsvorstand			Verwandter eines Haushaltsvorstandes				Andere Stellung im Haushalt		Personal	Insassen	Uebrigere Personen
			Ehepaarvorstand	Konsensualpaarvorstand	Anderer Haushaltsvorstand	(Schwieger-) Sohn, (Schwieger-) Tochter	(Schwieger-) Vater, (Schwieger-) Mutter	Bruder, Schwester	Anderer Verwandter					
55	44	39	23	-	14	-	-	1	-	1	5	-	-	5
56	44	44	34	-	9	-	-	-	-	1	-	-	-	-
57	44	45	28	-	10	-	1	-	-	4	1	-	-	1
58	38	35	28	-	7	-	-	-	-	-	3	-	-	3
59	35	34	24	1	7	-	-	-	-	2	1	-	-	1
60	37	36	25	1	9	-	-	-	-	1	1	-	1	-
61	35	35	28	-	6	-	-	-	-	1	-	-	-	-
62	24	23	13	-	10	-	-	-	-	-	1	-	-	1
63	22	22	18	-	4	-	-	-	-	-	-	-	-	-
64	21	20	15	-	5	-	-	-	-	-	1	-	-	1
65	27	27	20	-	7	-	-	-	-	-	-	-	-	-
66	30	30	26	1	3	-	-	-	-	-	-	-	-	-
67	19	19	15	-	4	-	-	-	-	-	-	-	-	-
68	16	16	11	-	5	-	-	-	-	-	-	-	-	-
69	28	27	22	-	5	-	-	-	-	-	1	-	1	-
70	19	19	16	-	2	-	-	-	-	1	-	-	-	-
71	21	20	14	-	4	-	1	-	-	1	1	-	1	-
72	13	13	12	-	1	-	-	-	-	-	-	-	-	-
73	6	6	5	-	1	-	-	-	-	-	-	-	-	-
74	13	13	11	-	2	-	-	-	-	-	-	-	-	-
75	7	7	4	-	3	-	-	-	-	-	-	-	-	-
76	17	14	11	2	1	-	-	-	-	-	3	-	3	-
77	10	7	5	-	2	-	-	-	-	-	3	1	2	-
78	14	14	10	-	2	-	2	-	-	-	-	-	-	-
79	11	10	7	-	3	-	-	-	-	-	1	-	1	-
80	9	8	4	-	4	-	-	-	-	-	1	-	1	-
81	9	9	4	-	5	-	-	-	-	-	-	-	-	-
82	2	2	1	-	1	-	-	-	-	-	-	-	-	-
83	3	2	2	-	-	-	-	-	-	-	1	-	1	-
84	5	5	4	-	-	-	1	-	-	-	-	-	-	-
85	5	5	4	-	1	-	-	-	-	-	-	-	-	-
86	5	4	1	-	2	-	1	-	-	-	1	-	1	-
87	2	2	2	-	2	-	-	-	-	-	-	-	-	-
88	2	2	1	-	1	-	-	-	-	-	-	-	-	-
89	1	1	-	-	1	-	-	-	-	-	-	-	-	-
90	-	-	-	-	-	-	-	-	-	-	-	-	-	-
91	1	1	-	-	1	-	-	-	-	-	-	-	-	-
92	2	2	1	-	1	-	-	-	-	-	-	-	-	-
93	2	2	2	-	-	-	-	-	-	-	-	-	-	-
94	-	-	-	-	-	-	-	-	-	-	-	-	-	-
95	-	-	-	-	-	-	-	-	-	-	-	-	-	-
96	-	-	-	-	-	-	-	-	-	-	-	-	-	-
97	-	-	-	-	-	-	-	-	-	-	-	-	-	-
98	-	-	-	-	-	-	-	-	-	-	-	-	-	-
99	-	-	-	-	-	-	-	-	-	-	-	-	-	-
100	-	-	-	-	-	-	-	-	-	-	-	-	-	-
101	-	-	-	-	-	-	-	-	-	-	-	-	-	-
102	-	-	-	-	-	-	-	-	-	-	-	-	-	-
103	-	-	-	-	-	-	-	-	-	-	-	-	-	-
104	-	-	-	-	-	-	-	-	-	-	-	-	-	-
105	-	-	-	-	-	-	-	-	-	-	-	-	-	-
106	-	-	-	-	-	-	-	-	-	-	-	-	-	-
107	-	-	-	-	-	-	-	-	-	-	-	-	-	-
108	-	-	-	-	-	-	-	-	-	-	-	-	-	-
109	-	-	-	-	-	-	-	-	-	-	-	-	-	-

Wohnbevölkerung nach Altersjahr und Stellung im Haushalt

Ausländer Frauen

Fürstentum Liechtenstein

7.112-00.09	Wohnbevölkerung im ganzen	Personen in Privathaushalten im ganzen	Stellung im Privathaushalt								Personen in Kollektivhaushalten im ganzen	Stellung im Kollektivhaushalt		
			Haushaltsvorstand			Verwandter eines Haushaltsvorstandes				Andere Stellung im Haushalt		Personal	Insassen	Uebrigere Personen
			Ehepaarvorstand	Konsensualpaarvorstand	Anderer Haushaltsvorstand	[Schwieger-) Sohn, (Schwieger-) Tochter	[Schwieger-) Vater, (Schwieger-) Mutter	Bruder, Schwester	Anderer Verwandter					
Altersjahr	1	2	3	4	5	6	7	8	9	10	11	12	13	14
im ganzen	4949	4744	1811	158	901	1402	24	21	34	195	205	4	96	103
0	67	67	-	-	-	66	-	-	1	-	-	-	-	-
1	76	76	-	-	-	74	-	-	1	1	-	-	-	-
2	74	73	-	-	-	73	-	-	-	-	1	-	1	-
3	80	80	-	-	-	75	-	-	1	4	-	-	-	-
4	78	78	-	-	-	76	-	-	-	2	-	-	-	-
5	74	73	-	-	-	73	-	-	-	-	1	-	1	-
6	74	74	-	-	-	72	-	-	1	1	-	-	-	-
7	81	81	-	-	-	80	-	-	1	-	-	-	-	-
8	69	69	-	-	-	67	-	-	-	2	-	-	-	-
9	56	55	-	-	-	54	-	-	1	-	1	-	1	-
10	72	72	-	-	-	71	-	-	1	-	-	-	-	-
11	55	54	-	-	-	54	-	-	-	-	1	-	-	1
12	75	75	-	-	-	74	-	-	-	1	-	-	-	-
13	68	68	-	-	-	68	-	-	-	-	-	-	-	-
14	74	74	-	-	-	71	-	1	1	1	-	-	-	-
15	81	80	-	-	-	76	-	-	2	2	1	-	-	1
16	62	62	-	-	-	57	-	1	1	3	-	-	-	-
17	93	89	1	-	1	81	-	9	1	5	4	-	-	4
18	70	65	2	1	1	64	-	-	4	3	5	-	-	5
19	91	84	6	1	12	52	-	2	1	8	7	-	-	7
20	74	71	12	2	8	40	-	-	-	9	3	-	-	3
21	110	103	14	4	27	42	-	-	1	15	7	2	-	5
22	119	115	21	9	36	37	-	-	-	10	4	-	-	4
23	100	93	32	10	22	18	-	1	-	10	7	-	1	6
24	123	111	44	13	32	17	-	-	2	3	12	-	2	10
25	104	98	39	10	20	17	-	1	-	3	6	-	1	5
26	138	131	52	11	33	21	-	1	-	13	7	-	1	6
27	120	115	40	12	29	9	-	-	1	4	5	1	-	4
28	120	117	41	8	19	4	-	1	-	4	3	-	-	3
29	120	118	75	10	21	5	-	2	1	4	2	-	1	1
30	115	109	43	9	24	5	-	1	1	6	6	-	-	6
31	118	111	78	4	21	3	-	1	-	7	7	-	-	7
32	93	89	61	3	21	2	-	1	-	1	4	1	2	1
33	85	83	45	5	29	2	-	-	-	2	2	-	-	2
34	91	87	55	5	21	1	-	-	-	5	4	-	4	-
35	88	83	55	5	19	1	-	-	1	2	5	-	2	3
36	91	90	60	5	24	-	-	-	-	1	1	-	-	1
37	86	85	59	3	19	1	-	1	-	2	1	-	1	-
38	77	74	50	2	21	1	-	-	-	-	3	-	2	1
39	83	82	57	3	16	1	-	1	-	4	1	-	-	1
40	73	72	51	2	19	-	-	-	-	-	1	-	-	1
41	73	72	50	3	19	-	-	-	-	-	1	-	-	1
42	85	80	54	3	17	2	-	-	2	2	5	-	2	3
43	65	64	46	2	14	1	-	-	-	1	1	-	-	1
44	65	62	43	-	10	1	-	-	-	-	3	-	-	3
45	48	48	31	2	11	-	-	-	-	4	-	-	-	-
46	78	77	50	1	24	-	-	-	1	1	1	-	1	-
47	56	55	37	1	14	-	-	-	-	3	1	-	1	-
48	52	51	36	4	7	-	1	-	-	3	1	-	-	1
49	49	47	31	-	12	1	-	-	-	3	2	-	2	-
50	40	40	34	1	4	-	-	-	-	1	-	-	-	-
51	39	39	27	-	10	-	1	-	-	1	-	-	-	-
52	49	47	38	1	13	-	1	-	-	2	2	-	2	-
53	27	26	20	-	2	-	-	1	-	3	1	-	1	-
54	19	16	14	-	2	-	-	-	-	-	3	-	2	1

Wohnbevölkerung nach Altersjahr und Stellung im Haushalt

Ausländer Frauen

Fürstentum Liechtenstein

7.112-00.09	Wohnbevölkerung im ganzen	Personen in Privathaushalten im ganzen	Stellung im Privathaushalt								Personen in Kollektivhaushalten im ganzen	Stellung im Kollektivhaushalt		
			Haushaltsvorstand			Verwandter eines Haushaltsvorstandes				Andere Stellung im Haushalt		Personal	Insassen	Uebrigere Personen
			Ehepaarvorstand	Konsensualpaarvorstand	Anderer Haushaltsvorstand	(Schwieger-) Sohn, (Schwieger-) Tochter	(Schwieger-) Vater, (Schwieger-) Mutter	Bruder, Schwester	Anderer Verwandter					
1	2	3	4	5	6	7	8	9	10	11	12	13	14	
55	20	25	16	-	9	-	-	-	-	-	3	-	2	1
56	29	34	16	-	9	-	-	-	-	1	3	-	3	-
57	30	30	22	-	5	1	1	-	-	1	-	-	-	-
58	16	15	6	1	7	-	1	-	-	-	1	-	-	1
59	27	23	10	-	11	-	1	-	-	1	4	-	3	1
60	25	25	12	-	6	1	1	1	-	4	-	-	-	-
61	27	25	10	-	13	-	1	-	-	1	2	-	2	-
62	18	18	16	-	2	-	-	-	-	-	-	-	-	-
63	29	25	8	1	12	-	-	-	-	1	3	4	4	-
64	29	27	15	-	11	-	-	-	-	-	1	2	2	-
65	19	19	10	-	4	-	1	1	-	3	-	-	-	-
66	27	26	17	-	8	-	-	-	-	1	1	-	1	-
67	20	10	10	-	6	-	-	-	-	2	2	-	2	-
68	32	31	14	-	13	-	1	1	-	2	1	-	1	-
69	17	15	2	1	10	-	-	-	-	2	2	-	2	-
70	10	16	6	-	7	-	-	1	1	1	2	-	2	-
71	12	12	7	-	4	-	-	-	-	1	-	-	-	-
72	18	15	8	-	7	-	-	-	-	-	3	-	3	-
73	7	6	1	-	6	-	1	-	-	-	1	-	1	-
74	16	15	3	-	8	-	1	-	-	1	3	-	3	-
75	8	6	2	-	4	-	-	-	-	-	2	-	2	-
76	17	17	5	-	8	-	1	1	-	2	-	-	-	-
77	7	7	1	-	5	-	-	-	-	1	-	-	-	-
78	11	8	2	-	4	-	2	-	-	-	3	-	3	-
79	15	14	3	-	11	-	-	-	-	-	1	-	1	-
80	13	12	4	-	7	-	1	-	-	-	1	-	1	-
81	14	10	2	-	4	-	-	-	-	4	4	-	4	-
82	12	8	2	-	5	-	1	-	-	-	4	-	3	1
83	9	4	1	-	2	-	1	-	-	-	5	-	4	1
84	13	12	3	-	6	-	2	-	1	-	1	-	1	-
85	2	2	-	-	2	-	-	-	-	-	-	-	-	-
86	6	4	1	-	3	-	-	-	-	-	2	-	2	-
87	10	5	-	-	4	-	-	-	1	-	5	-	5	-
88	7	4	1	-	3	-	-	-	-	-	3	-	3	-
89	5	3	-	-	2	-	1	-	-	-	2	-	2	-
90	4	3	-	-	1	-	1	-	1	-	1	-	1	-
91	4	3	-	-	-	-	-	-	2	1	1	-	1	-
92	2	2	-	-	1	-	1	-	-	-	-	-	-	-
93	1	1	-	-	1	-	-	-	-	-	-	-	-	-
94	-	-	-	-	-	-	-	-	-	-	-	-	-	-
95	-	-	-	-	-	-	-	-	-	-	-	-	-	-
96	-	-	-	-	-	-	-	-	-	-	-	-	-	-
97	-	-	-	-	-	-	-	-	-	-	-	-	-	-
98	-	-	-	-	-	-	-	-	-	-	-	-	-	-
99	-	-	-	-	-	-	-	-	-	-	-	-	-	-
100	1	-	-	-	-	-	-	-	-	-	1	-	1	-
101	-	-	-	-	-	-	-	-	-	-	-	-	-	-
102	-	-	-	-	-	-	-	-	-	-	-	-	-	-
103	1	1	-	-	-	-	1	-	-	-	-	-	-	-
104	-	-	-	-	-	-	-	-	-	-	-	-	-	-
105	-	-	-	-	-	-	-	-	-	-	-	-	-	-
106	-	-	-	-	-	-	-	-	-	-	-	-	-	-
107	-	-	-	-	-	-	-	-	-	-	-	-	-	-
108	-	-	-	-	-	-	-	-	-	-	-	-	-	-
109	-	-	-	-	-	-	-	-	-	-	-	-	-	-

Personen ab 15 Jahren in Einpersonenhaushalten nach Altersjahr bzw. Fünfjahresaltersklassen und Zivilstand sowie Geschlecht

Total

Fürstentum Liechtenstein

7.113-00.01 Altersjahr Fünfjahres- altersklassen	Personen ab 15 Jahren in Einpersonenhaushalten			Zivilstand							
	Im ganzen	Männer	Frauen	Ledig		Verheiratet		Verwitwet		Geschieden	
				Männer	Frauen	Männer	Frauen	Männer	Frauen	Männer	Frauen
	1	2	3	4	5	6	7	8	9	10	11
IM GANZEN	2939	1298	1641	745	816	265	80	87	589	291	156
15	1	-	1	-	1	-	-	-	-	-	-
16	-	-	-	-	-	-	-	-	-	-	-
17	2	2	-	2	-	-	-	-	-	-	-
18	5	4	1	4	1	-	-	-	-	-	-
19	19	9	10	8	10	1	-	-	-	-	-
20	27	16	11	16	11	-	-	-	-	-	-
21	49	14	35	13	35	1	-	-	-	-	-
22	64	22	42	20	41	2	1	-	-	-	-
23	47	19	28	17	26	2	1	-	-	-	1
24	80	36	44	30	42	5	2	-	-	1	-
25	91	44	47	37	40	6	4	-	-	1	3
26	101	46	55	37	52	8	2	-	-	1	1
27	85	44	41	37	38	5	1	-	-	2	2
28	86	45	41	34	39	9	1	-	-	2	1
29	75	50	25	39	22	9	2	-	-	2	1
30	81	47	34	33	31	12	-	-	-	2	3
31	67	39	28	32	24	4	2	-	-	3	2
32	75	44	31	34	27	5	-	-	2	5	2
33	66	35	31	25	22	8	4	-	-	2	5
34	65	38	27	25	19	8	3	-	-	5	5
35	54	29	25	15	21	10	1	-	-	4	3
36	53	31	22	19	14	9	2	-	-	3	6
37	55	39	16	16	10	13	3	1	-	9	3
38	48	26	22	17	18	7	2	-	-	2	2
39	55	41	14	21	9	7	2	-	-	13	3
40	47	25	22	12	14	7	1	-	-	6	7
41	50	31	19	13	9	7	3	-	-	11	7
42	50	38	12	15	6	12	-	1	-	10	6
43	44	33	11	11	7	14	1	-	-	8	3
44	43	30	13	11	7	8	2	-	1	11	3
45	38	21	17	9	11	5	4	-	-	7	2
46	44	20	24	8	13	3	3	-	2	9	6
47	42	21	21	11	11	4	2	-	1	6	7
48	31	20	11	11	6	4	2	1	-	4	3
49	42	25	17	10	7	9	4	-	1	6	5
50	38	29	9	6	4	10	2	-	1	13	2
51	24	16	8	8	2	5	-	1	3	2	3
52	21	5	16	1	8	2	1	1	2	1	5
53	19	13	6	6	1	6	1	-	1	1	3
54	26	15	11	10	6	2	1	-	4	3	-
55	25	9	16	3	7	3	2	1	1	2	6
56	26	9	17	1	6	5	1	1	6	2	4
57	30	13	17	5	10	4	2	-	4	4	1
58	21	10	11	5	6	2	1	-	2	3	2
59	25	12	13	3	3	4	-	1	8	4	2

Personen ab 15 Jahren in Einpersonenhaushalten nach Altersjahr bzw. Fünfjahresaltersklassen und Zivilstand sowie Geschlecht

Total

Fürstentum Liechtenstein

7.113-00.01 Altersjahr Fünfjahres- altersklassen	Personen ab 15 Jahren in Einpersonenhaushalten			Zivilstand							
	Im ganzen	Männer	Frauen	Ledig		Verheiratet		Verwitwet		Geschieden	
				Männer	Frauen	Männer	Frauen	Männer	Frauen	Männer	Frauen
	1	2	3	4	5	6	7	8	9	10	11
60	19	8	11	4	2	1	1	1	7	2	1
61	25	3	22	1	5	1	-	-	14	1	3
62	24	9	15	5	5	2	-	1	9	1	1
63	33	7	26	2	8	2	1	-	12	3	5
64	38	9	29	2	3	1	-	4	19	2	7
65	31	7	24	3	7	-	1	-	13	4	3
66	39	6	33	2	9	1	2	1	20	2	2
67	34	11	23	3	5	1	1	5	16	2	1
68	40	11	29	7	6	1	1	1	19	2	3
69	54	15	39	5	7	-	-	8	32	2	-
70	55	6	49	-	7	1	-	4	42	1	-
71	37	9	28	3	3	2	1	1	24	3	-
72	34	4	30	2	5	-	1	2	24	-	-
73	34	8	26	2	6	-	1	5	19	1	-
74	29	6	23	2	3	-	-	3	19	1	1
75	39	6	33	3	1	1	1	2	29	-	2
76	41	5	36	2	6	-	1	2	27	1	2
77	37	6	31	3	5	1	1	2	24	-	1
78	36	8	28	1	2	-	-	7	26	-	-
79	32	5	27	-	5	1	-	3	21	1	1
80	33	6	27	-	-	1	-	4	26	1	1
81	31	8	23	1	5	1	-	5	18	1	-
82	20	4	16	-	3	-	-	4	12	-	1
83	17	4	13	1	2	-	-	3	11	-	-
84	19	2	17	-	2	-	1	2	14	-	-
85	13	3	10	-	2	-	-	3	7	-	1
86	14	2	12	-	-	-	-	2	12	-	-
87	12	1	11	-	2	-	-	1	9	-	-
88	9	1	8	-	-	-	-	1	6	-	-
89	8	-	8	-	1	-	-	-	7	-	-
90 +	15	3	12	1	2	-	-	2	10	-	-
15 - 19	27	15	12	14	12	1	-	-	-	-	-
20 - 24	267	107	160	96	155	10	4	-	-	1	1
25 - 29	438	229	209	184	191	37	10	-	-	8	8
30 - 34	354	203	151	149	123	37	9	-	2	17	17
35 - 39	265	166	99	88	72	46	10	1	-	31	17
40 - 44	234	157	77	62	43	48	7	1	1	46	26
45 - 49	197	107	90	49	48	25	15	1	4	32	23
50 - 54	128	78	50	31	21	25	5	2	11	20	13
55 - 59	127	53	74	17	32	18	6	3	21	15	15
60 - 64	139	36	103	14	23	7	2	6	61	9	17
65 - 69	198	50	148	20	34	3	5	15	100	12	9
70 - 74	189	33	156	9	24	3	3	15	128	6	1
75 - 79	185	30	155	9	19	3	3	16	127	2	6
80 - 84	120	24	96	2	12	2	1	18	81	2	2
85 - 89	56	7	49	-	5	-	-	7	43	-	1
90 +	15	3	12	1	2	-	-	2	10	-	-

Personen ab 15 Jahren in Einpersonenhaushalten nach Altersjahr bzw. Fünfjahresaltersklassen und Zivilstand sowie Geschlecht

Liechtensteiner

Fürstentum Liechtenstein

7.113-00.02 Altersjahr Fünfjahres- altersklassen	Personen ab 15 Jahren in Einpersonenhaushalten			Zivilstand							
	Im ganzen	Männer	Frauen	Ledig		Verheiratet		Verwitwet		Geschieden	
				Männer	Frauen	Männer	Frauen	Männer	Frauen	Männer	Frauen
	1	2	3	4	5	6	7	8	9	10	11
IM GANZEN	1550	554	996	369	393	49	38	61	483	75	82
15	1	-	1	-	1	-	-	-	-	-	-
16	-	-	-	-	-	-	-	-	-	-	-
17	-	-	-	-	-	-	-	-	-	-	-
18	1	1	-	1	-	-	-	-	-	-	-
19	2	1	1	1	1	-	-	-	-	-	-
20	9	4	5	4	5	-	-	-	-	-	-
21	16	6	10	6	10	-	-	-	-	-	-
22	15	6	9	6	9	-	-	-	-	-	-
23	19	5	14	5	13	-	-	-	-	-	1
24	32	14	18	14	18	-	-	-	-	-	-
25	49	24	25	23	22	1	1	-	-	-	2
26	49	21	28	20	27	1	-	-	-	-	1
27	39	21	18	19	17	2	-	-	-	-	1
28	41	18	23	17	21	1	1	-	-	-	1
29	39	26	13	22	11	2	1	-	-	2	1
30	43	25	18	19	16	4	-	-	-	2	2
31	32	19	13	16	12	1	-	-	-	2	1
32	38	22	16	20	14	-	-	-	-	2	2
33	26	12	14	11	10	-	-	-	-	1	4
34	24	14	10	12	8	-	-	-	-	2	2
35	21	8	13	4	11	3	-	-	-	1	2
36	16	13	3	9	1	2	-	-	-	2	2
37	22	16	6	8	3	3	2	-	-	5	1
38	17	10	7	8	4	1	2	-	-	1	1
39	23	17	6	11	4	1	-	-	-	5	2
40	16	6	10	3	5	1	-	-	-	2	5
41	24	15	9	8	3	-	1	-	-	7	5
42	18	14	4	7	1	2	-	-	-	5	3
43	13	10	3	7	3	1	-	-	-	2	-
44	15	10	5	5	3	2	1	-	1	3	-
45	17	6	11	1	5	-	4	-	-	5	2
46	19	10	9	5	5	1	-	-	2	4	2
47	18	8	10	6	4	1	2	-	1	1	3
48	15	8	7	6	5	-	2	1	-	1	-
49	13	3	10	3	5	-	2	-	1	-	2
50	12	6	6	1	1	1	2	-	1	4	2
51	8	4	4	2	-	-	-	-	2	2	2
52	8	3	5	1	1	1	1	1	1	-	2
53	12	7	5	4	1	2	-	-	1	1	3
54	17	7	10	6	6	-	1	-	3	1	-
55	12	3	9	1	5	1	1	1	-	-	3
56	16	5	11	1	4	3	1	-	3	1	3
57	21	8	13	4	7	3	2	-	3	1	1
58	11	4	7	3	5	-	-	-	1	1	1
59	13	6	7	1	-	2	-	1	5	2	2

Personen ab 15 Jahren in Einpersonenhaushalten nach Altersjahr bzw. Fünfjahresaltersklassen und Zivilstand sowie Geschlecht

Liechtensteiner

Fürstentum Liechtenstein

7.113-00.02 Altersjahr Fünfjahres- altersklassen	Personen ab 15 Jahren in Einpersonenhaushalten			Zivilstand							
	Im ganzen	Männer	Frauen	Ledig		Verheiratet		Verwitwet		Geschieden	
				Männer	Frauen	Männer	Frauen	Männer	Frauen	Männer	Frauen
				4	5	6	7	8	9	10	11
	1	2	3	4	5	6	7	8	9	10	11
60	10	2	8	1	1	-	1	-	5	1	1
61	14	1	13	1	2	-	-	-	10	-	1
62	19	4	15	4	5	-	-	-	9	-	1
63	20	3	17	1	4	-	1	-	9	2	3
64	25	5	20	2	2	1	-	2	14	-	4
65	23	2	21	2	7	-	1	-	12	-	1
66	28	3	25	2	6	-	2	-	16	1	1
67	24	7	17	3	3	-	1	4	12	-	1
68	25	6	19	5	1	-	-	-	17	1	1
69	44	11	33	4	4	-	-	7	29	-	-
70	47	4	43	-	5	-	-	3	38	1	-
71	30	5	25	2	3	2	-	1	22	-	-
72	27	3	24	1	3	-	1	2	20	-	-
73	30	7	23	2	5	-	1	5	17	-	-
74	22	4	18	2	2	-	-	2	16	-	-
75	32	3	29	1	1	1	1	1	27	-	-
76	35	4	31	1	6	-	1	2	24	1	-
77	31	5	26	2	5	1	1	2	20	-	-
78	31	7	24	-	2	-	-	7	22	-	-
79	19	3	16	-	3	1	-	2	13	-	-
80	23	3	20	-	-	-	-	3	20	-	-
81	23	3	20	1	5	-	-	2	15	-	-
82	14	3	11	-	2	-	-	3	9	-	-
83	16	4	12	1	2	-	-	3	10	-	-
84	15	2	13	-	1	-	-	2	12	-	-
85	10	2	8	-	1	-	-	2	6	-	1
86	10	-	10	-	-	-	-	10	10	-	-
87	10	1	9	-	2	-	-	1	7	-	-
88	5	-	5	-	-	-	-	-	5	-	-
89	6	-	6	-	1	-	-	-	5	-	-
90 +	10	1	9	-	2	-	-	1	7	-	-
15 - 19	4	2	2	2	2	-	-	-	-	-	-
20 - 24	91	35	56	35	55	-	-	-	-	-	1
25 - 29	217	110	107	101	98	7	3	-	-	2	6
30 - 34	163	92	71	78	60	5	-	-	-	9	11
35 - 39	99	64	35	40	23	10	4	-	-	14	8
40 - 44	86	55	31	30	15	6	2	-	1	19	13
45 - 49	82	35	47	21	24	2	10	1	4	11	9
50 - 54	57	27	30	14	9	4	4	1	8	8	9
55 - 59	73	26	47	10	21	9	4	2	12	5	10
60 - 64	88	15	73	9	14	1	2	2	47	3	10
65 - 69	144	29	115	16	21	-	4	11	86	2	4
70 - 74	156	23	133	7	18	2	2	13	113	1	-
75 - 79	148	22	126	4	17	3	3	14	106	1	-
80 - 84	91	15	76	2	10	-	-	13	66	-	-
85 - 89	41	3	38	-	4	-	-	3	33	-	1
90 +	10	1	9	-	2	-	-	1	7	-	-

Personen ab 15 Jahren in Einpersonenhaushalten nach Altersjahr bzw. Fünfjahresaltersklassen und Zivilstand sowie Geschlecht

Ausländer

Fürstentum Liechtenstein

7.113-00.03 Altersjahr Fünfjahres- altersklassen	Personen ab 15 Jahren in Einpersonenhaushalten			Zivilstand							
	im ganzen	Männer	Frauen	Ledig		Verheiratet		Verwitwet		Geschieden	
				Männer	Frauen	Männer	Frauen	Männer	Frauen	Männer	Frauen
	1	2	3	4	5	6	7	8	9	10	11
IM GANZEN	1389	744	645	376	423	216	42	26	106	126	74
15	-	-	-	-	-	-	-	-	-	-	-
16	-	-	-	-	-	-	-	-	-	-	-
17	2	2	-	2	-	-	-	-	-	-	-
18	4	3	1	3	1	-	-	-	-	-	-
19	17	8	9	7	9	1	-	-	-	-	-
20	18	12	6	12	6	-	-	-	-	-	-
21	33	8	25	7	25	1	-	-	-	-	-
22	49	16	33	14	32	2	1	-	-	-	-
23	28	14	14	12	13	2	1	-	-	-	-
24	48	22	26	16	24	5	2	-	-	1	-
25	42	20	22	14	18	5	3	-	-	1	1
26	52	25	27	17	25	7	2	-	-	1	-
27	46	23	23	18	21	3	1	-	-	2	1
28	45	27	18	17	18	8	-	-	-	2	-
29	36	24	12	17	11	7	1	-	-	-	-
30	38	22	16	14	15	8	-	-	-	-	1
31	35	20	15	16	12	3	2	-	-	1	1
32	37	22	15	14	13	5	-	-	2	3	-
33	40	23	17	14	12	8	4	-	-	1	1
34	41	24	17	13	11	8	3	-	-	3	3
35	33	21	12	11	10	7	1	-	-	3	1
36	37	18	19	10	13	7	2	-	-	1	4
37	33	23	10	8	7	10	1	1	-	4	2
38	31	16	15	9	14	6	-	-	-	1	1
39	32	24	8	10	5	6	2	-	-	8	1
40	31	19	12	9	9	6	1	-	-	4	2
41	26	16	10	5	6	7	2	-	-	4	2
42	32	24	8	8	5	10	-	1	-	5	3
43	31	23	8	4	4	13	1	-	-	6	3
44	28	20	8	6	4	6	1	-	-	8	3
45	21	15	6	8	6	5	-	-	-	2	-
46	25	10	15	3	8	2	3	-	-	5	4
47	24	13	11	5	7	3	-	-	-	5	4
48	16	12	4	5	1	4	-	-	-	3	3
49	29	22	7	7	2	9	2	-	-	6	3
50	26	23	3	5	3	9	-	-	-	9	-
51	16	12	4	6	2	5	-	1	1	-	1
52	13	2	11	-	7	1	-	-	1	1	3
53	7	6	1	2	-	4	1	-	-	-	-
54	9	8	1	4	-	2	-	-	1	2	-
55	13	6	7	2	2	2	1	-	1	2	3
56	10	4	6	-	2	2	-	1	3	1	1
57	9	5	4	1	3	1	-	-	1	3	-
58	10	6	4	2	1	2	1	-	1	2	1
59	12	6	6	2	3	2	-	-	3	2	-

Personen ab 15 Jahren in Einpersonenhaushalten nach Altersjahr bzw. Fünfjahresaltersklassen und Zivilstand sowie Geschlecht

Ausländer

Fürstentum Liechtenstein

7.113-00.03 Altersjahr Fünfjahres- altersklassen	Personen ab 15 Jahren in Einpersonenhaushalten			Zivilstand							
	Im ganzen	Männer	Frauen	Ledig		Verheiratet		Verwitwet		Geschieden	
				Männer	Frauen	Männer	Frauen	Männer	Frauen	Männer	Frauen
	1	2	3	4	5	6	7	8	9	10	11
60	9	6	3	3	1	1	-	1	2	1	-
61	11	2	9	-	3	1	-	-	4	1	2
62	5	5	-	1	-	2	-	1	-	1	-
63	13	4	9	1	4	2	-	-	3	1	2
64	13	4	9	-	1	-	-	2	5	2	3
65	8	5	3	1	-	-	-	-	1	4	2
66	11	3	8	-	3	1	-	1	4	1	1
67	10	4	6	-	2	1	-	1	4	2	-
68	15	5	10	2	5	1	1	1	2	1	2
69	10	4	6	1	3	-	-	1	3	2	-
70	8	2	6	-	2	1	-	1	4	-	-
71	7	4	3	1	-	-	1	-	2	3	-
72	7	1	6	1	2	-	-	-	4	-	-
73	4	1	3	-	1	-	-	-	2	1	-
74	7	2	5	-	1	-	-	1	3	1	1
75	7	3	4	2	-	-	-	1	2	-	2
76	6	1	5	1	-	-	-	-	3	-	2
77	6	1	5	1	-	-	-	-	4	-	1
78	5	1	4	1	-	-	-	-	4	-	-
79	13	2	11	-	2	-	-	1	8	1	1
80	10	3	7	-	-	1	-	1	6	1	1
81	8	5	3	-	-	1	-	3	3	1	-
82	6	1	5	-	1	-	-	1	3	-	1
83	1	-	1	-	-	-	-	-	1	-	-
84	4	-	4	-	1	-	1	-	2	-	-
85	3	1	2	-	1	-	-	1	1	-	-
86	4	2	2	-	-	-	-	2	2	-	-
87	2	-	2	-	-	-	-	-	2	-	-
88	4	1	3	-	-	-	-	1	3	-	-
89	2	-	2	-	-	-	-	-	2	-	-
90 +	5	2	3	1	-	-	-	1	3	-	-
15 - 19	23	15	10	12	10	1	-	-	-	-	-
20 - 24	176	72	104	61	109	10	4	-	-	1	-
25 - 29	221	119	102	83	93	30	7	-	-	6	2
30 - 34	191	111	80	71	63	32	9	-	2	8	6
35 - 39	166	102	64	48	49	36	6	1	-	17	9
40 - 44	148	102	46	32	28	42	5	1	-	27	13
45 - 49	115	72	43	28	24	23	5	-	-	21	14
50 - 54	71	51	20	17	12	21	1	1	3	12	4
55 - 59	54	27	27	7	11	9	2	1	9	10	5
60 - 64	51	21	30	5	9	6	-	4	14	6	7
65 - 69	54	21	33	4	15	3	1	4	14	10	5
70 - 74	33	10	23	2	6	1	1	2	15	5	1
75 - 79	37	8	29	5	2	-	-	2	21	1	6
80 - 84	29	9	20	-	2	2	1	5	15	2	2
85 - 89	15	4	11	-	1	-	-	4	10	-	-
90 +	5	2	3	1	-	-	-	1	3	-	-

Personen ab 15 Jahren in Einpersonenhaushalten nach Geschlecht sowie Fünfjahresaltersklassen und Beschäftigungssituation

Total

7.114-00.01 Geslecht Fünfjahres- altersklassen	Personen ab 15 Jahren in Ein- person- haushalten im ganzen	Beschäftigungssituation							
		Vollerwerbstätig und ...				Teilerwerbstätig und ...			
		keine weitere Angabe	in Aus- bildung	Rentner	im eige- nen Haushalt arbeitend	keine weitere Angabe	in Aus- bildung	Rentner	im eige- nen Haushalt arbeitend
1	2	3	4	5	6	7	8	9	
IM GANZEN	2939	1772	18	18	90	70	8	33	29
15 - 19	27	22	-	-	2	-	-	-	-
20 - 24	267	233	4	-	14	1	-	-	1
25 - 29	436	386	7	-	16	9	3	1	3
30 - 34	354	315	4	1	12	6	5	-	2
35 - 39	265	239	1	-	11	8	-	-	1
40 - 44	234	207	1	-	11	7	-	-	2
45 - 49	197	155	1	-	8	14	-	2	4
50 - 54	128	107	-	-	5	6	-	1	2
55 - 59	127	76	-	-	8	13	-	-	10
60 - 64	139	32	-	5	3	6	-	11	4
65 - 69	198	-	-	8	-	-	-	10	-
70 - 74	189	-	-	1	-	-	-	4	-
75 - 79	185	-	-	3	-	-	-	3	-
80 +	191	-	-	-	-	-	-	1	-
MÄNNER	1298	1044	13	9	31	14	4	6	3
15 - 19	15	13	-	-	1	-	-	-	-
20 - 24	107	99	2	-	2	-	-	-	-
25 - 29	229	204	5	-	6	3	2	-	1
30 - 34	203	187	3	-	5	1	2	-	-
35 - 39	166	156	1	-	5	3	-	-	-
40 - 44	157	148	1	-	5	2	-	-	-
45 - 49	107	94	1	-	3	3	-	1	1
50 - 54	78	74	-	-	2	-	-	-	-
55 - 59	53	46	-	-	2	-	-	-	1
60 - 64	36	23	-	2	-	2	-	-	-
65 - 69	50	-	-	6	-	-	-	2	-
70 - 74	33	-	-	-	-	-	-	1	-
75 - 79	30	-	-	1	-	-	-	1	-
80 +	34	-	-	-	-	-	-	1	-
FRAUEN	1641	728	5	9	59	56	4	27	26
15 - 19	12	9	-	-	1	-	-	-	-
20 - 24	160	134	2	-	12	1	-	-	1
25 - 29	209	182	2	-	10	6	1	1	2
30 - 34	151	128	1	1	7	5	3	-	2
35 - 39	99	83	-	-	6	5	-	-	1
40 - 44	77	59	-	-	6	5	-	-	2
45 - 49	90	61	-	-	5	11	-	1	3
50 - 54	50	33	-	-	3	6	-	1	2
55 - 59	74	30	-	-	6	13	-	-	9
60 - 64	103	9	-	3	3	4	-	11	4
65 - 69	148	-	-	2	-	-	-	8	-
70 - 74	156	-	-	1	-	-	-	3	-
75 - 79	155	-	-	2	-	-	-	2	-
80 +	157	-	-	-	-	-	-	-	-

Personen ab 15 Jahren in Einpersonenhaushalten nach Geschlecht sowie Fünfjahresaltersklassen und Beschäftigungssituation

Fürstentum Liechtenstein

Beschäftigungssituation											7.114-00.01
Erwerbstätig und ...				In Ausbildung und ...			Rentner und ...		Im eigenen Haushalt arbeitend und ...	Andere Situation	Geschlecht Fünfjahresaltersklassen
keine weitere Angabe	in Aus- bildung	Rentner	im eigenen Haushalt arbeitend	keine weitere Angabe	Rentner	im eigenen Haushalt arbeitend	keine weitere Angabe	im eigenen Haushalt arbeitend	keine weitere Angabe		
10	11	12	13	14	15	16	17	18	19	20	
28	-	-	2	19	-	-	377	431	33	11	IM GANZEN
-	-	-	-	3	-	-	-	-	-	-	15 - 19
8	-	-	-	5	-	-	-	-	1	-	20 - 24
5	-	-	-	6	-	-	-	-	1	1	25 - 29
3	-	-	1	4	-	-	-	-	1	-	30 - 34
3	-	-	-	-	-	-	-	-	1	1	35 - 39
-	-	-	-	1	-	-	-	-	4	1	40 - 44
4	-	-	-	-	-	-	-	1	4	2	45 - 49
1	-	-	-	-	-	-	-	-	3	3	50 - 54
2	-	-	1	-	-	-	2	1	12	2	55 - 59
-	-	-	-	-	-	-	33	38	6	1	60 - 64
-	-	-	-	-	-	-	83	97	-	-	65 - 69
-	-	-	-	-	-	-	84	100	-	-	70 - 74
-	-	-	-	-	-	-	81	98	-	-	75 - 79
-	-	-	-	-	-	-	94	96	-	-	80 +
12	-	-	1	8	-	-	124	22	2	5	MÄNNER
-	-	-	-	1	-	-	-	-	-	-	15 - 19
3	-	-	-	-	-	-	-	-	1	-	20 - 24
3	-	-	-	4	-	-	-	-	-	1	25 - 29
1	-	-	1	3	-	-	-	-	-	-	30 - 34
1	-	-	-	-	-	-	-	-	-	-	35 - 39
-	-	-	-	-	-	-	-	-	-	1	40 - 44
3	-	-	-	-	-	-	-	-	-	1	45 - 49
-	-	-	-	-	-	-	-	-	-	2	50 - 54
1	-	-	-	-	-	-	2	1	-	-	55 - 59
-	-	-	-	-	-	-	8	-	1	-	60 - 64
-	-	-	-	-	-	-	33	9	-	-	65 - 69
-	-	-	-	-	-	-	26	6	-	-	70 - 74
-	-	-	-	-	-	-	26	2	-	-	75 - 79
-	-	-	-	-	-	-	29	4	-	-	80 +
16	-	-	1	11	-	-	253	409	31	6	PRAUEN
-	-	-	-	2	-	-	-	-	-	-	15 - 19
5	-	-	-	5	-	-	-	-	-	-	20 - 24
2	-	-	-	2	-	-	-	-	1	-	25 - 29
2	-	-	-	1	-	-	-	-	1	-	30 - 34
2	-	-	-	-	-	-	-	-	1	1	35 - 39
-	-	-	-	1	-	-	-	-	4	-	40 - 44
3	-	-	-	-	-	-	-	1	4	1	45 - 49
1	-	-	-	-	-	-	-	-	3	1	50 - 54
1	-	-	1	-	-	-	-	-	12	2	55 - 59
-	-	-	-	-	-	-	25	38	5	1	60 - 64
-	-	-	-	-	-	-	50	88	-	-	65 - 69
-	-	-	-	-	-	-	58	94	-	-	70 - 74
-	-	-	-	-	-	-	55	96	-	-	75 - 79
-	-	-	-	-	-	-	65	92	-	-	80 +

Personen ab 15 Jahren in Einpersonenhaushalten nach Geschlecht sowie Fünfjahresaltersklassen und Beschäftigungssituation

Ledige

7.114-00.02 Geschlecht Fünfjahres- altersklassen	Personen ab 15 Jahren in Ein- person- haushalten im ganzen	Beschäftigungssituation							
		Vollerwerbstätig und ...				Teilerwerbstätig und ...			
		keine weitere Angabe	in Aus- bildung	Rentner	im eigen- en Haushalt arbeitend	keine weitere Angabe	in Aus- bildung	Rentner	im eigen- en Haushalt arbeitend
	1	2	3	4	5	6	7	8	9
IM GANZEN	1561	1204	16	5	69	38	7	6	15
15 - 19	26	21	-	-	2	-	-	-	-
20 - 24	251	218	4	-	14	1	-	-	1
25 - 29	375	327	7	-	16	8	3	1	2
30 - 34	272	240	3	1	10	6	4	-	1
35 - 39	160	140	1	-	8	6	-	-	1
40 - 44	105	91	-	-	6	4	-	-	2
45 - 49	97	78	1	-	4	5	-	-	2
50 - 54	52	48	-	-	2	1	-	-	-
55 - 59	49	29	-	-	5	5	-	-	6
60 - 64	37	12	-	3	2	2	-	-	-
65 - 69	54	-	-	1	-	-	-	3	-
70 - 74	33	-	-	-	-	-	-	1	-
75 - 79	28	-	-	-	-	-	-	1	-
80 +	22	-	-	-	-	-	-	-	-
MÄNNER	745	629	12	1	24	10	4	2	1
15 - 19	14	12	-	-	1	-	-	-	-
20 - 24	96	88	2	-	2	-	-	-	-
25 - 29	184	162	5	-	6	2	2	-	-
30 - 34	149	134	3	-	4	1	2	-	-
35 - 39	88	82	1	-	4	1	-	-	-
40 - 44	62	58	-	-	2	2	-	-	-
45 - 49	49	41	1	-	1	3	-	-	1
50 - 54	31	29	-	-	2	-	-	-	-
55 - 59	17	14	-	-	2	-	-	-	-
60 - 64	14	9	-	-	-	1	-	-	-
65 - 69	20	-	-	1	-	-	-	1	-
70 - 74	9	-	-	-	-	-	-	-	-
75 - 79	9	-	-	-	-	-	-	1	-
80 +	3	-	-	-	-	-	-	-	-
FRAUEN	816	575	4	4	45	28	3	4	14
15 - 19	12	9	-	-	1	-	-	-	-
20 - 24	155	130	2	-	12	1	-	-	1
25 - 29	191	165	2	-	10	6	1	1	2
30 - 34	123	106	-	1	6	5	2	-	1
35 - 39	72	58	-	-	4	5	-	-	1
40 - 44	43	33	-	-	4	2	-	-	2
45 - 49	48	37	-	-	3	2	-	-	1
50 - 54	21	19	-	-	-	1	-	-	-
55 - 59	32	15	-	-	3	5	-	-	6
60 - 64	23	3	-	3	2	1	-	-	-
65 - 69	34	-	-	-	-	-	-	2	-
70 - 74	24	-	-	-	-	-	-	1	-
75 - 79	19	-	-	-	-	-	-	-	-
80 +	19	-	-	-	-	-	-	-	-

Personen ab 15 Jahren in Einpersonenhaushalten nach Geschlecht sowie Fünfjahresaltersklassen und Beschäftigungssituation

Fürstentum Liechtenstein

Beschäftigungssituation											7.114-00.02	
Erwerbslos und ...				In Ausbildung und ...			Rentner und ...		im eigenen Haushalt arbeitend und ...	Andere Situation		Geschlecht Fünfjahresaltersklassen
keine weitere Angabe	in Ausbildung	Rentner	im eigenen Haushalt arbeitend	keine weitere Angabe	Rentner	im eigenen Haushalt arbeitend	keine weitere Angabe	im eigenen Haushalt arbeitend	keine weitere Angabe			
10	11	12	13	14	15	16	17	18	19	20		
21	-	-	2	17	-	-	94	55	7	5	IM GANZEN	
-	-	-	-	3	-	-	-	-	-	-	15 - 19	
7	-	-	-	5	-	-	-	-	1	-	20 - 24	
5	-	-	-	5	-	-	-	-	-	1	25 - 29	
2	-	-	1	4	-	-	-	-	-	-	30 - 34	
2	-	-	-	-	-	-	-	-	1	1	35 - 39	
-	-	-	-	-	-	-	-	-	2	-	40 - 44	
4	-	-	-	-	-	-	-	-	1	2	45 - 49	
-	-	-	-	-	-	-	-	-	1	-	50 - 54	
1	-	-	1	-	-	-	-	1	-	1	55 - 59	
-	-	-	-	-	-	-	13	4	1	-	60 - 64	
-	-	-	-	-	-	-	30	20	-	-	65 - 69	
-	-	-	-	-	-	-	25	9	-	-	70 - 74	
-	-	-	-	-	-	-	17	10	-	-	75 - 79	
-	-	-	-	-	-	-	11	11	-	-	80 +	
8	-	-	1	7	-	-	38	5	1	2	MÄNNER	
-	-	-	-	1	-	-	-	-	-	-	15 - 19	
3	-	-	-	-	-	-	-	-	1	-	20 - 24	
3	-	-	-	3	-	-	-	-	-	1	25 - 29	
1	-	-	1	3	-	-	-	-	-	-	30 - 34	
-	-	-	-	-	-	-	-	-	-	-	35 - 39	
-	-	-	-	-	-	-	-	-	-	-	40 - 44	
1	-	-	-	-	-	-	-	-	-	1	45 - 49	
-	-	-	-	-	-	-	-	-	-	-	50 - 54	
-	-	-	-	-	-	-	-	-	1	-	55 - 59	
-	-	-	-	-	-	-	4	-	-	-	60 - 64	
-	-	-	-	-	-	-	15	3	-	-	65 - 69	
-	-	-	-	-	-	-	8	1	-	-	70 - 74	
-	-	-	-	-	-	-	8	-	-	-	75 - 79	
-	-	-	-	-	-	-	3	-	-	-	80 +	
13	-	-	1	10	-	-	56	50	6	3	FRAUEN	
-	-	-	-	2	-	-	-	-	-	-	15 - 19	
4	-	-	-	5	-	-	-	-	-	-	20 - 24	
2	-	-	-	2	-	-	-	-	-	-	25 - 29	
1	-	-	-	1	-	-	-	-	-	-	30 - 34	
2	-	-	-	-	-	-	-	-	1	1	35 - 39	
-	-	-	-	-	-	-	-	-	2	-	40 - 44	
3	-	-	-	-	-	-	-	-	1	1	45 - 49	
-	-	-	-	-	-	-	-	-	1	-	50 - 54	
1	-	-	1	-	-	-	-	-	-	1	55 - 59	
-	-	-	-	-	-	-	9	4	1	-	60 - 64	
-	-	-	-	-	-	-	15	17	-	-	65 - 69	
-	-	-	-	-	-	-	15	8	-	-	70 - 74	
-	-	-	-	-	-	-	9	10	-	-	75 - 79	
-	-	-	-	-	-	-	8	11	-	-	80 +	

Personen ab 15 Jahren in Einpersonenhaushalten nach Geschlecht sowie Fünfjahresaltersklassen und Beschäftigungssituation

Verheiratete

7.114-00.03 Geschlecht Fünfjahres- altersklassen	Personen ab 15 Jahren in Ein- perso- nen- haushalten im ganzen	Beschäftigungssituation							
		Vollerwerbstätig und ...				Teilerwerbstätig und ...			
		keine weitere Angabe	in Aus- bildung	Rentner	im eige- nen Haushalt arbeitend	keine weitere Angabe	in Aus- bildung	Rentner	im eige- nen Haushalt arbeitend
	1	2	3	4	5	6	7	8	9
IM GANZEN	345	289	-	1	7	8	-	1	2
15 - 19	1	1	-	-	-	-	-	-	-
20 - 24	14	14	-	-	-	-	-	-	-
25 - 29	47	44	-	-	-	-	-	-	1
30 - 34	46	44	-	-	2	-	-	-	-
35 - 39	56	54	-	-	-	1	-	-	-
40 - 44	55	52	-	-	2	1	-	-	-
45 - 49	40	30	-	-	2	3	-	1	-
50 - 54	30	24	-	-	-	2	-	-	1
55 - 59	24	18	-	-	1	1	-	-	-
60 - 64	9	8	-	-	-	-	-	-	-
65 - 69	8	-	-	1	-	-	-	-	-
70 - 74	6	-	-	-	-	-	-	-	-
75 - 79	6	-	-	-	-	-	-	-	-
80 +	3	-	-	-	-	-	-	-	-
MÄNNER	265	241	-	1	3	1	-	-	1
15 - 19	1	1	-	-	-	-	-	-	-
20 - 24	10	10	-	-	-	-	-	-	-
25 - 29	37	35	-	-	-	-	-	-	1
30 - 34	37	36	-	-	1	-	-	-	-
35 - 39	46	44	-	-	-	1	-	-	-
40 - 44	48	47	-	-	1	-	-	-	-
45 - 49	25	23	-	-	1	-	-	-	-
50 - 54	25	23	-	-	-	-	-	-	-
55 - 59	18	15	-	-	-	-	-	-	-
60 - 64	7	7	-	-	-	-	-	-	-
65 - 69	3	-	-	1	-	-	-	-	-
70 - 74	3	-	-	-	-	-	-	-	-
75 - 79	3	-	-	-	-	-	-	-	-
80 +	2	-	-	-	-	-	-	-	-
FRAUEN	80	48	-	-	4	7	-	1	1
15 - 19	-	-	-	-	-	-	-	-	-
20 - 24	4	4	-	-	-	-	-	-	-
25 - 29	10	9	-	-	-	-	-	-	-
30 - 34	9	8	-	-	1	-	-	-	-
35 - 39	10	10	-	-	-	-	-	-	-
40 - 44	7	5	-	-	1	1	-	-	-
45 - 49	15	7	-	-	1	3	-	1	-
50 - 54	5	1	-	-	-	2	-	-	1
55 - 59	6	3	-	-	1	1	-	-	-
60 - 64	2	1	-	-	-	-	-	-	-
65 - 69	5	-	-	-	-	-	-	-	-
70 - 74	3	-	-	-	-	-	-	-	-
75 - 79	3	-	-	-	-	-	-	-	-
80 +	1	-	-	-	-	-	-	-	-

Personen ab 15 Jahren in Einpersonenhaushalten nach Geschlecht sowie Fünfjahresaltersklassen und Beschäftigungssituation

Fürstentum Liechtenstein

Beschäftigungssituation											7.114-00.03
Erwerblos und ...				In Ausbildung und ...			Rentner und ...		Im eigenen Haushalt arbeitend und ...	Andere Situation	Geschlecht Fünfjahresaltersklassen
keine weitere Angabe	in Aus- bildung	Rentner	im eigen- nen Haushalt arbeitend	keine weitere Angabe	Rentner	im eigen- nen Haushalt arbeitend	keine weitere Angabe	im eigen- nen Haushalt arbeitend	keine weitere Angabe		
10	11	12	13	14	15	16	17	18	19	20	
3	-	-	-	1	-	-	20	5	5	3	IM GANZEN
-	-	-	-	-	-	-	-	-	-	-	15 - 19
-	-	-	-	-	-	-	-	-	-	-	20 - 24
-	-	-	-	1	-	-	-	-	1	-	25 - 29
-	-	-	-	-	-	-	-	-	-	-	30 - 34
1	-	-	-	-	-	-	-	-	-	-	35 - 39
-	-	-	-	-	-	-	-	-	-	-	40 - 44
1	-	-	-	-	-	-	-	-	3	-	45 - 49
-	-	-	-	-	-	-	-	-	-	3	50 - 54
1	-	-	-	-	-	-	2	-	1	-	55 - 59
-	-	-	-	-	-	-	1	-	-	-	60 - 64
-	-	-	-	-	-	-	5	2	-	-	65 - 69
-	-	-	-	-	-	-	3	3	-	-	70 - 74
-	-	-	-	-	-	-	6	-	-	-	75 - 79
-	-	-	-	-	-	-	3	-	-	-	80 +
3	-	-	-	1	-	-	12	-	-	2	MÄNNER
-	-	-	-	-	-	-	-	-	-	-	15 - 19
-	-	-	-	-	-	-	-	-	-	-	20 - 24
-	-	-	-	1	-	-	-	-	-	-	25 - 29
-	-	-	-	-	-	-	-	-	-	-	30 - 34
1	-	-	-	-	-	-	-	-	-	-	35 - 39
-	-	-	-	-	-	-	-	-	-	-	40 - 44
1	-	-	-	-	-	-	-	-	-	-	45 - 49
-	-	-	-	-	-	-	-	-	-	2	50 - 54
1	-	-	-	-	-	-	2	-	-	-	55 - 59
-	-	-	-	-	-	-	-	-	-	-	60 - 64
-	-	-	-	-	-	-	2	-	-	-	65 - 69
-	-	-	-	-	-	-	3	-	-	-	70 - 74
-	-	-	-	-	-	-	3	-	-	-	75 - 79
-	-	-	-	-	-	-	2	-	-	-	80 +
-	-	-	-	-	-	-	8	5	5	1	FRAUEN
-	-	-	-	-	-	-	-	-	-	-	15 - 19
-	-	-	-	-	-	-	-	-	-	-	20 - 24
-	-	-	-	-	-	-	-	-	1	-	25 - 29
-	-	-	-	-	-	-	-	-	-	-	30 - 34
-	-	-	-	-	-	-	-	-	-	-	35 - 39
-	-	-	-	-	-	-	-	-	-	-	40 - 44
-	-	-	-	-	-	-	-	-	3	-	45 - 49
-	-	-	-	-	-	-	-	-	-	1	50 - 54
-	-	-	-	-	-	-	-	-	1	-	55 - 59
-	-	-	-	-	-	-	1	-	-	-	60 - 64
-	-	-	-	-	-	-	3	2	-	-	65 - 69
-	-	-	-	-	-	-	-	3	-	-	70 - 74
-	-	-	-	-	-	-	3	-	-	-	75 - 79
-	-	-	-	-	-	-	1	-	-	-	80 +

Personen ab 15 Jahren in Einpersonenhaushalten nach Geschlecht sowie Fünfjahresaltersklassen und Beschäftigungssituation

Verwitwete

7.114-00.04 Geschlecht Fünfjahres- altersklassen	Personen ab 15 Jahren in Ein- person- haushalten im ganzen	Beschäftigungssituation							
		Vollerwerbstätig und ...				Teilerwerbstätig und ...			
		keine weitere Angabe	in Aus- bildung	Rentner	im eige- nen Haushalt arbeitend	keine weitere Angabe	in Aus- bildung	Rentner	im eige- nen Haushalt arbeitend
1	2	3	4	5	6	7	8	9	
IM GANZEN	676	28	-	8	4	13	-	19	9
15 - 19	-	-	-	-	-	-	-	-	-
20 - 24	-	-	-	-	-	-	-	-	-
25 - 29	-	-	-	-	-	-	-	-	-
30 - 34	2	1	-	-	-	-	-	-	1
35 - 39	1	1	-	-	-	-	-	-	-
40 - 44	2	2	-	-	-	-	-	-	-
45 - 49	5	4	-	-	-	-	-	-	-
50 - 54	13	7	-	-	2	3	-	-	1
55 - 59	24	6	-	-	1	7	-	-	3
60 - 64	67	7	-	1	1	3	-	7	4
65 - 69	115	-	-	3	-	-	-	6	-
70 - 74	143	-	-	1	-	-	-	3	-
75 - 79	143	-	-	3	-	-	-	2	-
80 +	161	-	-	-	-	-	-	1	-
MÄNNER	87	11	-	4	-	-	-	2	-
15 - 19	-	-	-	-	-	-	-	-	-
20 - 24	-	-	-	-	-	-	-	-	-
25 - 29	-	-	-	-	-	-	-	-	-
30 - 34	-	-	-	-	-	-	-	-	-
35 - 39	1	1	-	-	-	-	-	-	-
40 - 44	1	1	-	-	-	-	-	-	-
45 - 49	1	1	-	-	-	-	-	-	-
50 - 54	2	2	-	-	-	-	-	-	-
55 - 59	3	3	-	-	-	-	-	-	-
60 - 64	6	3	-	1	-	-	-	-	-
65 - 69	15	-	-	2	-	-	-	-	-
70 - 74	15	-	-	-	-	-	-	1	-
75 - 79	16	-	-	1	-	-	-	-	-
80 +	27	-	-	-	-	-	-	1	-
FRAUEN	589	17	-	4	4	13	-	17	9
15 - 19	-	-	-	-	-	-	-	-	-
20 - 24	-	-	-	-	-	-	-	-	-
25 - 29	-	-	-	-	-	-	-	-	-
30 - 34	2	1	-	-	-	-	-	-	1
35 - 39	-	-	-	-	-	-	-	-	-
40 - 44	1	1	-	-	-	-	-	-	-
45 - 49	4	3	-	-	-	-	-	-	-
50 - 54	11	5	-	-	2	3	-	-	1
55 - 59	21	3	-	-	1	7	-	-	3
60 - 64	61	4	-	1	1	3	-	7	4
65 - 69	100	-	-	1	-	-	-	6	-
70 - 74	128	-	-	1	-	-	-	2	-
75 - 79	127	-	-	2	-	-	-	2	-
80 +	134	-	-	-	-	-	-	-	-

Personen ab 15 Jahren in Einpersonenhaushalten nach Geschlecht sowie Fünfjahresaltersklassen und Beschäftigungssituation

Fürstentum Liechtenstein

Beschäftigungssituation											7.114-00.04
Erwerbslos und ...				In Ausbildung und ...			Rentner und ...		Im eigenen Haushalt arbeitend und ...	Andere Situation	Geschlecht Fünfjahresaltersklassen
keine weitere Angabe	in Ausbildung	Rentner	im eigenen Haushalt arbeitend	keine weitere Angabe	Rentner	im eigenen Haushalt arbeitend	keine weitere Angabe	im eigenen Haushalt arbeitend	keine weitere Angabe		
10	11	12	13	14	15	16	17	18	19	20	
-	-	-	-	-	-	-	233	352	10	-	IM GANZEN
-	-	-	-	-	-	-	-	-	-	-	15 - 19
-	-	-	-	-	-	-	-	-	-	-	20 - 24
-	-	-	-	-	-	-	-	-	-	-	25 - 29
-	-	-	-	-	-	-	-	-	-	-	30 - 34
-	-	-	-	-	-	-	-	-	-	-	35 - 39
-	-	-	-	-	-	-	-	-	-	-	40 - 44
-	-	-	-	-	-	-	-	1	-	-	45 - 49
-	-	-	-	-	-	-	-	-	-	-	50 - 54
-	-	-	-	-	-	-	-	-	7	-	55 - 59
-	-	-	-	-	-	-	11	30	3	-	60 - 64
-	-	-	-	-	-	-	38	68	-	-	65 - 69
-	-	-	-	-	-	-	52	87	-	-	70 - 74
-	-	-	-	-	-	-	54	84	-	-	75 - 79
-	-	-	-	-	-	-	78	82	-	-	80 +
-	-	-	-	-	-	-	54	15	1	-	MÄNNER
-	-	-	-	-	-	-	-	-	-	-	15 - 19
-	-	-	-	-	-	-	-	-	-	-	20 - 24
-	-	-	-	-	-	-	-	-	-	-	25 - 29
-	-	-	-	-	-	-	-	-	-	-	30 - 34
-	-	-	-	-	-	-	-	-	-	-	35 - 39
-	-	-	-	-	-	-	-	-	-	-	40 - 44
-	-	-	-	-	-	-	-	-	-	-	45 - 49
-	-	-	-	-	-	-	-	-	-	-	50 - 54
-	-	-	-	-	-	-	-	-	-	-	55 - 59
-	-	-	-	-	-	-	1	-	1	-	60 - 64
-	-	-	-	-	-	-	8	5	-	-	65 - 69
-	-	-	-	-	-	-	9	5	-	-	70 - 74
-	-	-	-	-	-	-	13	2	-	-	75 - 79
-	-	-	-	-	-	-	23	3	-	-	80 +
-	-	-	-	-	-	-	179	337	9	-	FRAUEN
-	-	-	-	-	-	-	-	-	-	-	15 - 19
-	-	-	-	-	-	-	-	-	-	-	20 - 24
-	-	-	-	-	-	-	-	-	-	-	25 - 29
-	-	-	-	-	-	-	-	-	-	-	30 - 34
-	-	-	-	-	-	-	-	-	-	-	35 - 39
-	-	-	-	-	-	-	-	-	-	-	40 - 44
-	-	-	-	-	-	-	-	1	-	-	45 - 49
-	-	-	-	-	-	-	-	-	7	-	50 - 54
-	-	-	-	-	-	-	-	-	-	-	55 - 59
-	-	-	-	-	-	-	10	30	2	-	60 - 64
-	-	-	-	-	-	-	30	63	-	-	65 - 69
-	-	-	-	-	-	-	43	82	-	-	70 - 74
-	-	-	-	-	-	-	41	82	-	-	75 - 79
-	-	-	-	-	-	-	55	79	-	-	80 +

Personen ab 15 Jahren in Einpersonenhaushalten nach Geschlecht sowie Fünfjahresaltersklassen und Beschäftigungssituation

Geschiedene

7.114-00.05 ..	Personen ab 15 Jahren in Ein- person- haushalten im ganzen	Beschäftigungssituation							
		Vollerwerbstätig und ...				Teilerwerbstätig und ...			
		keine weitere Angabe	in Aus- bildung	Rentner	im eige- nen Haushalt arbeitend	keine weitere Angabe	in Aus- bildung	Rentner	im eige- nen Haushalt arbeitend
	1	2	3	4	5	6	7	8	9
IM GANZEN	357	251	2	4	10	11	1	7	3
15 - 19	-	-	-	-	-	-	-	-	-
20 - 24	2	1	-	-	-	-	-	-	-
25 - 29	16	15	-	-	-	1	-	-	-
30 - 34	34	30	1	-	-	-	1	-	-
35 - 39	48	44	-	-	3	1	-	-	-
40 - 44	72	62	1	-	3	2	-	-	-
45 - 49	55	43	-	-	2	6	-	1	2
50 - 54	33	28	-	-	1	-	-	1	-
55 - 59	30	23	-	-	1	-	-	-	1
60 - 64	26	5	-	1	-	1	-	4	-
65 - 69	21	-	-	3	-	-	-	1	-
70 - 74	7	-	-	-	-	-	-	-	-
75 - 79	8	-	-	-	-	-	-	-	-
80 +	5	-	-	-	-	-	-	-	-
MÄNNER	201	163	1	3	4	3	-	2	1
15 - 19	-	-	-	-	-	-	-	-	-
20 - 24	1	1	-	-	-	-	-	-	-
25 - 29	8	7	-	-	-	1	-	-	-
30 - 34	17	17	-	-	-	-	-	-	-
35 - 39	31	29	-	-	1	1	-	-	-
40 - 44	46	42	1	-	2	-	-	-	-
45 - 49	32	29	-	-	1	-	-	1	-
50 - 54	20	20	-	-	-	-	-	-	-
55 - 59	15	14	-	-	-	-	-	-	1
60 - 64	9	4	-	1	-	1	-	-	-
65 - 69	12	-	-	2	-	-	-	1	-
70 - 74	6	-	-	-	-	-	-	-	-
75 - 79	2	-	-	-	-	-	-	-	-
80 +	2	-	-	-	-	-	-	-	-
FRAUEN	156	88	1	1	6	8	1	5	2
15 - 19	-	-	-	-	-	-	-	-	-
20 - 24	1	-	-	-	-	-	-	-	-
25 - 29	8	8	-	-	-	-	-	-	-
30 - 34	17	13	1	-	-	-	1	-	-
35 - 39	17	15	-	-	2	-	-	-	-
40 - 44	26	20	-	-	1	2	-	-	-
45 - 49	23	14	-	-	1	6	-	-	2
50 - 54	13	8	-	-	1	-	-	1	-
55 - 59	15	9	-	-	1	-	-	-	-
60 - 64	17	1	-	-	-	-	-	4	-
65 - 69	9	-	-	1	-	-	-	-	-
70 - 74	1	-	-	-	-	-	-	-	-
75 - 79	6	-	-	-	-	-	-	-	-
80 +	3	-	-	-	-	-	-	-	-

Personen ab 15 Jahren in Einpersonenhaushalten nach Geschlecht sowie Fünfjahresaltersklassen und Beschäftigungssituation

Fürstentum Liechtenstein

Beschäftigungssituation											7.114-00.05	
Erwerbstätig und ...				In Ausbildung und ...			Rentner und ...		Im eigenen Haushalt arbeitend und ...	Andere Situation		Geschlecht Fünfjahresaltersklassen
keine weitere Angabe	in Ausbildung	Rentner	im eigenen Haushalt arbeitend	keine weitere Angabe	Rentner	im eigenen Haushalt arbeitend	keine weitere Angabe	im eigenen Haushalt arbeitend	keine weitere Angabe			
10	11	12	13	14	15	16	17	18	19	20		
4	-	-	-	1	-	-	30	19	11	3	IM GANZEN	
-	-	-	-	-	-	-	-	-	-	-	15 - 19	
1	-	-	-	-	-	-	-	-	-	-	20 - 24	
-	-	-	-	-	-	-	-	-	-	-	25 - 29	
1	-	-	-	-	-	-	-	-	1	-	30 - 34	
-	-	-	-	-	-	-	-	-	-	-	35 - 39	
-	-	-	-	1	-	-	-	-	2	1	40 - 44	
1	-	-	-	-	-	-	-	-	-	-	45 - 49	
1	-	-	-	-	-	-	-	-	2	-	50 - 54	
-	-	-	-	-	-	-	-	-	4	1	55 - 59	
-	-	-	-	-	-	-	8	4	2	1	60 - 64	
-	-	-	-	-	-	-	10	7	-	-	65 - 69	
-	-	-	-	-	-	-	6	1	-	-	70 - 74	
-	-	-	-	-	-	-	4	4	-	-	75 - 79	
-	-	-	-	-	-	-	2	3	-	-	80 +	
1	-	-	-	-	-	-	20	2	-	1	MÄNNER	
-	-	-	-	-	-	-	-	-	-	-	15 - 19	
-	-	-	-	-	-	-	-	-	-	-	20 - 24	
-	-	-	-	-	-	-	-	-	-	-	25 - 29	
-	-	-	-	-	-	-	-	-	-	-	30 - 34	
-	-	-	-	-	-	-	-	-	-	-	35 - 39	
-	-	-	-	-	-	-	-	-	-	1	40 - 44	
1	-	-	-	-	-	-	-	-	-	-	45 - 49	
-	-	-	-	-	-	-	-	-	-	-	50 - 54	
-	-	-	-	-	-	-	-	-	-	-	55 - 59	
-	-	-	-	-	-	-	3	-	-	-	60 - 64	
-	-	-	-	-	-	-	8	1	-	-	65 - 69	
-	-	-	-	-	-	-	6	-	-	-	70 - 74	
-	-	-	-	-	-	-	2	-	-	-	75 - 79	
-	-	-	-	-	-	-	1	1	-	-	80 +	
3	-	-	-	1	-	-	10	17	11	2	FRAUEN	
-	-	-	-	-	-	-	-	-	-	-	15 - 19	
1	-	-	-	-	-	-	-	-	-	-	20 - 24	
-	-	-	-	-	-	-	-	-	-	-	25 - 29	
1	-	-	-	-	-	-	-	-	1	-	30 - 34	
-	-	-	-	-	-	-	-	-	-	-	35 - 39	
-	-	-	-	1	-	-	-	-	2	-	40 - 44	
-	-	-	-	-	-	-	-	-	-	-	45 - 49	
1	-	-	-	-	-	-	-	-	2	-	50 - 54	
-	-	-	-	-	-	-	-	-	4	1	55 - 59	
-	-	-	-	-	-	-	5	4	2	1	60 - 64	
-	-	-	-	-	-	-	2	6	-	-	65 - 69	
-	-	-	-	-	-	-	-	1	-	-	70 - 74	
-	-	-	-	-	-	-	2	4	-	-	75 - 79	
-	-	-	-	-	-	-	1	2	-	-	80 +	

Personen in Privathaushalten nach Geschlecht sowie sozio-professionellen Kategorien und Haushaltstyp

Total

Fürstentum Liechtenstein

7.115-00.01 Geschlecht Sozio-professionelle Kategorien	Personen in Privathaushalten im ganzen		Personen in							
	1	2	3	Mehrpersonenhaushalten					Nichtfamilienhaushalte	
				4	5	6	7	8	9	
										Einpersonenhaushalten
IM GANZEN	28331	2939	25392	4127	18300	2042	78	229	616	
Oberstes Management	59	5	54	6	45	3	-	-	-	
Freie Berufe	152	18	134	30	96	8	-	-	-	
Andere Selbständige	1539	156	1383	294	961	83	5	11	29	
Landwirte	155	5	150	29	101	11	-	5	4	
Handwerker	515	33	482	95	353	21	3	2	8	
Selbständige im Dienstleistungsbereich	869	118	751	170	507	51	2	4	17	
Akademische Berufe und oberes Kader	1260	180	1080	243	762	47	1	6	21	
Ingenieure und technisches Kader	167	22	145	28	109	4	-	-	4	
Kader der Unternehmens- und Kommunikationsdienstleistungen	801	110	691	158	494	28	1	1	9	
Kader im sozialen und persönlichen Dienstleistungsbereich	292	48	244	57	159	15	-	5	8	
Intermediäre Berufe	2529	418	2111	487	1436	120	7	11	50	
Intermediäre Techniker	844	106	738	145	537	35	3	2	16	
Intermediäre Berufe der Unternehmens- und Kommunikationsdienstleistungen	989	180	809	219	523	45	4	3	15	
Intermediäre Berufe im sozialen und persönlichen Dienstleistungsbereich	696	132	564	123	376	40	-	6	19	
Qualifizierte nicht-manuelle Berufe	3345	512	2833	610	1801	304	10	19	89	
Technische Angestellte	248	37	211	26	162	17	-	1	5	
Angestellte der Unternehmens- und Kommunikationsdienstleistungen	2253	309	1944	443	1219	223	8	14	37	
Angestellte im sozialen und persönlichen Dienstleistungsbereich	844	166	678	141	420	64	2	4	47	
Qualifizierte manuelle Berufe	1906	257	1649	266	1146	139	4	20	74	
Gelernte Arbeiter in der Landwirtschaft	101	13	88	10	68	7	1	-	2	
Gelernte Arbeiter in der Produktion und im Baugewerbe	1552	210	1342	217	922	115	3	18	67	
Gelernte Angestellte im Dienstleistungsbereich	253	34	219	39	156	17	-	2	5	
Ungelernte Angestellte und Arbeiter	3502	449	3053	523	1891	361	8	50	220	
Ungelernte Arbeiter in der Landwirtschaft	86	5	81	15	53	3	-	3	7	
Ungelernte Arbeiter in der Produktion und im Baugewerbe	1627	218	1409	224	847	147	5	32	154	
Ungelernte Angestellte im Dienstleistungsbereich	1789	226	1563	284	991	211	3	15	59	
Nicht zuteilbare Erwerbstätige	639	43	596	58	428	79	2	13	16	
Erwerbslose	176	30	146	28	82	29	1	2	4	
In Ausbildung Stehende ab 15 Jahren	1473	19	1454	19	1236	189	1	5	4	
Rentner	2984	808	2176	1203	544	211	37	81	100	
Im eigenen Haushalt arbeitend	3192	33	3159	330	2708	103	2	9	7	
Kinder unter 15 Jahren	5499	-	5499	15	5129	354	-	1	-	
Übrige Nichterwerbspersonen	76	11	65	15	35	12	-	1	2	

Personen in Privathaushalten nach Geschlecht sowie sozio-professionellen Kategorien und Haushaltstyp

Total

Fürstentum Liechtenstein

7.115-00.01 Geschlecht Sozio-professionelle Kategorien	Personen in Privathaushalten im ganzen		Personen in						
	1	2	3	Mehrpersonenhaushalten				Nichtfamilienhaushalte	
				4	5	6	7	8	9
(Ehe-)Paarhaushalte ohne Kinder	Elternpaare mit Kindern	Eltern teil mit Kindern	Einzelperson mit Eltern(teil)	Nichtfamilienhaushalte mit Verwandten	Nichtfamilienhaushalte Nicht-Verwandter				
MÄNNER	14095	1298	12797	2066	9442	800	29	95	365
Oberstes Management	53	3	50	5	44	1	-	-	-
Freie Berufe	133	13	120	28	87	5	-	-	-
Andere Selbständige	1260	116	1144	234	823	50	3	8	26
Landwirte	147	5	142	25	97	11	-	5	4
Handwerker	490	32	458	92	336	17	3	2	8
Selbständige im Dienstleistungsbereich	623	79	544	117	390	22	-	1	14
Akademische Berufe und oberes Kader	1072	136	936	188	696	31	1	5	15
Ingenieure und technische Kader	162	22	140	27	106	3	-	-	4
Kader der Unternehmens- und Kommunikationsdienstleistungen	685	84	601	122	454	18	1	1	5
Kader im sozialen und persönlichen Dienstleistungsbereich	225	30	195	39	136	10	-	4	6
Intermediäre Berufe	1816	243	1573	326	1152	57	7	6	25
Intermediäre Techniker	813	97	716	141	525	32	3	2	13
Intermediäre Berufe der Unternehmens- und Kommunikationsdienstleistungen	679	98	581	132	419	18	4	2	6
Intermediäre Berufe im sozialen und persönlichen Dienstleistungsbereich	324	48	276	53	208	7	-	2	6
Qualifizierte nicht-manuelle Berufe	1228	145	1083	186	780	75	5	6	31
Technische Angestellte	207	28	179	18	146	10	-	1	4
Angestellte der Unternehmens- und Kommunikationsdienstleistungen	733	79	654	117	471	48	4	4	10
Angestellte im sozialen und persönlichen Dienstleistungsbereich	288	38	250	51	163	17	1	1	17
Qualifizierte manuelle Berufe	1742	231	1511	230	1067	118	3	20	73
Gelernte Arbeiter in der Landwirtschaft	68	9	59	5	46	5	1	-	2
Gelernte Arbeiter in der Produktion und im Baugewerbe	1433	189	1244	189	872	97	2	18	66
Gelernte Angestellte im Dienstleistungsbereich	241	33	208	36	149	16	-	2	5
Ungelernte Angestellte und Arbeiter	1623	215	1408	203	902	112	4	29	158
Ungelernte Arbeiter in der Landwirtschaft	68	5	63	12	40	2	-	2	7
Ungelernte Arbeiter in der Produktion und im Baugewerbe	1161	164	997	136	617	77	4	24	139
Ungelernte Angestellte im Dienstleistungsbereich	394	46	348	55	245	33	-	3	12
Nicht zuteilbare Erwerbstätige	353	22	331	34	236	45	1	4	11
Erwerbslose	75	13	62	9	38	11	1	1	2
In Ausbildung Stehende ab 15 Jahren	776	8	768	5	670	89	1	3	-
Rentner	1077	146	931	598	269	26	3	13	22
Im eigenen Haushalt arbeitend	6	2	4	1	2	1	-	-	-
Kinder unter 15 Jahren	2834	-	2834	7	2655	172	-	-	-
Übrige Nichterwerbspersonen	47	5	42	12	21	7	-	-	2

Personen in Privathaushalten nach Geschlecht sowie sozio-professionellen Kategorien und Haushaltstyp

Total

Fürstentum Liechtenstein

7.115-00.01 Geschlecht Sozio-professionelle Kategorien	Personen in Privathaushalten im ganzen	Personen in								
		Eiersonenhaus-halten	Mehrpersonenhaushalten						Nichtfamilienhaushalte	
			Im ganzen	Familienhaushalte				Einzel-person mit Eltern(teil)		
				(Ehe-) Paar-haushalte ohne Kinder	Eltern-paare mit Kindern	Elternteil mit Kindern	Nicht-familien-haushalte mit Ver-wandten		Nicht-familien-haushalte Nicht-Ver-wanderter	
	1	2	3	4	5	6	7	8	9	
FRAUEN	14236	1641	12595	2061	8858	1242	49	134	251	
Oberstes Management	6	2	4	1	1	2	-	-	-	
Freie Berufe	19	5	14	2	9	3	-	-	-	
Andere Selbständige	279	40	239	60	138	33	2	3	3	
Landwirte	8	-	8	4	4	-	-	-	-	
Handwerker	25	1	24	3	17	4	-	-	-	
Selbständige im Dienstleistungsbereich	246	39	207	53	117	29	2	3	3	
Akademische Berufe und oberes Kader	188	44	144	55	66	16	-	1	6	
Ingenieure und technisches Kader	5	-	5	1	3	1	-	-	-	
Kader der Unternehmens- und Kommunikationsdienstleistungen	116	26	90	36	40	10	-	-	4	
Kader im sozialen und persönlichen Dienstleistungsbereich	67	18	49	18	23	5	-	1	2	
Intermediäre Berufe	713	175	538	161	284	63	-	5	25	
Intermediäre Techniker	31	9	22	4	12	3	-	-	3	
Intermediäre Berufe der Unternehmens- und Kommunikationsdienstleistungen	310	82	228	87	104	27	-	1	9	
Intermediäre Berufe im sozialen und persönlichen Dienstleistungsbereich	372	84	288	70	168	33	-	4	13	
Qualifizierte nicht-manuelle Berufe	2117	367	1750	424	1021	229	5	13	58	
Technische Angestellte	41	9	32	8	16	7	-	-	1	
Angestellte der Unternehmens- und Kommunikationsdienstleistungen	1520	250	1290	326	748	175	4	10	27	
Angestellte im sozialen und persönlichen Dienstleistungsbereich	556	128	428	90	257	47	1	3	30	
Qualifizierte manuelle Berufe	164	26	138	36	79	21	1	-	1	
Gelernte Arbeiter in der Landwirtschaft	33	4	29	5	22	2	-	-	-	
Gelernte Arbeiter in der Produktion und im Baugewerbe	119	21	98	28	50	18	1	-	1	
Gelernte Angestellte im Dienstleistungsbereich	12	1	11	3	7	1	-	-	-	
Ungelernte Angestellte und Arbeiter	1879	234	1645	320	989	249	4	21	62	
Ungelernte Arbeiter in der Landwirtschaft	18	-	18	3	13	1	-	1	-	
Ungelernte Arbeiter in der Produktion und im Baugewerbe	466	54	412	88	230	70	1	8	15	
Ungelernte Angestellte im Dienstleistungsbereich	1395	180	1215	229	746	178	3	12	47	
Nicht zutübbare Erwerbstitige	286	21	265	24	192	34	1	9	5	
Erwerbslose	101	17	84	19	44	18	-	1	2	
In Ausbildung Stehende ab 15 Jahren	697	11	686	14	566	100	-	2	4	
Rentner	1907	662	1245	605	275	185	34	68	78	
Im eigenen Haushalt arbeitend	3186	31	3155	329	2706	102	2	9	7	
Kinder unter 15 Jahren	2665	-	2665	8	2474	182	-	1	-	
Übrige Nichterwerbspersonen	29	6	23	3	14	5	-	1	-	

Personen in Privathaushalten nach Geschlecht sowie sozio-professionellen Kategorien und Haushaltstyp

Liechtensteiner

Fürstentum Liechtenstein

7.115-00.02 Geschlecht Sozio-professionelle Kategorien	Personen in Privathaushalten im ganzen								
	Personen in Privathaushalten im ganzen	Personen in							
		Eiersonen-haushalten	Mehrpersonenhaushalten					Nichtfamilienhaushalte	
			im ganzen	Familienhaushalte			Einzel-person mit Eltern(teil)	Nicht-familien-haushalte mit Ver-wandten	Nicht-familien-haushalte Nicht-Ver-wandter
(Ehe-) Paar-haushalte ohne Kinder	Eltern-paare mit Kindern	Eltern-teil mit Kindern							
	1	2	3	4	5	6	7	8	9
IM GANZEN	17924	1550	16374	2515	12031	1420	66	163	179
Oberstes Management	51	2	49	5	42	2	-	-	-
Freie Berufe	110	13	97	17	74	6	-	-	-
Andere Selbständige	1166	94	1072	212	759	68	4	10	19
Landwirte	143	4	139	25	94	11	-	5	4
Handwerker	419	23	396	73	297	19	2	2	3
Selbständige im Dienstleistungsbereich	604	67	537	114	368	38	2	3	12
Akademische Berufe und oberes Kader	625	57	568	106	419	32	-	4	7
Ingenieure und technisches Kader	70	7	63	10	49	4	-	-	-
Kader der Unternehmens- und Kommunikationsdienstleistungen	407	36	371	72	278	15	-	1	5
Kader im sozialen und persönlichen Dienstleistungsbereich	148	14	134	24	92	13	-	3	2
Intermediäre Berufe	1553	183	1370	279	968	88	7	8	20
Intermediäre Techniker	513	46	467	86	348	23	3	2	5
Intermediäre Berufe der Unternehmens- und Kommunikationsdienstleistungen	600	77	523	125	346	37	4	2	9
Intermediäre Berufe im sozialen und persönlichen Dienstleistungsbereich	440	60	380	68	274	28	-	4	6
Qualifizierte nicht-manuelle Berufe	2185	242	1943	351	1304	237	10	12	29
Technische Angestellte	166	16	150	17	115	14	-	1	3
Angestellte der Unternehmens- und Kommunikationsdienstleistungen	1508	109	1399	276	901	104	8	9	21
Angestellte im sozialen und persönlichen Dienstleistungsbereich	431	37	394	58	288	39	2	2	5
Qualifizierte manuelle Berufe	1085	99	986	128	731	102	3	6	16
Gelernte Arbeiter in der Landwirtschaft	72	4	68	6	55	7	-	-	-
Gelernte Arbeiter in der Produktion und im Baugewerbe	876	79	797	98	593	83	3	5	15
Gelernte Angestellte im Dienstleistungsbereich	137	16	121	24	83	12	-	1	1
Ungelernte Angestellte und Arbeiter	1711	150	1561	226	1060	224	6	30	15
Ungelernte Arbeiter in der Landwirtschaft	38	2	36	5	26	3	-	-	2
Ungelernte Arbeiter in der Produktion und im Baugewerbe	557	50	507	60	347	77	3	17	3
Ungelernte Angestellte im Dienstleistungsbereich	1116	98	1018	161	687	144	3	13	10
Nicht zuteilbare Erwerbstätige	428	26	402	30	296	64	2	3	7
Erwerbslose	106	16	90	14	50	20	1	2	3
In Ausbildung Stehende ab 15 Jahren	939	12	927	6	806	108	1	3	3
Rechner	2353	627	1726	925	437	202	30	75	57
Im eigenen Haushalt arbeitend	2328	20	2308	205	2008	84	2	8	1
Kinder unter 15 Jahren	3229	-	3229	4	3050	174	-	1	-
Übrige Nichterwerbspersonen	55	9	46	7	27	9	-	1	2

Personen in Privathaushalten nach Geschlecht sowie sozio-professionellen Kategorien und Haushaltstyp

Liechtensteiner

Fürstentum Liechtenstein

7.115-00.02 Geschlecht Sozio-professionelle Kategorien	Personen in Privathaushalten im ganzen	Personen in								
		Eiersonenhaus-halten	Mehrpersonenhaushalten						Nichtfamilienhaushalte	
			Im ganzen	Familienhaushalte				Einzel-person mit Eltern(teil)	Nicht-familien-haushalte mit Ver-wandten	Nicht-familien-haushalte Nicht-Ver-wandter
				(Ehe-) Paar-haushalte ohne Kinder	Eltern-paare mit Kindern	Elternteil mit Kindern				
1	2	3	4	5	6	7	8	9		
MÄNNER	8434	554	7880	1217	5950	546	24	57	86	
Oberstes Management	46	-	46	4	41	1	-	-	-	
Freie Berufe	98	9	89	16	69	4	-	-	-	
Andere Selbständige	955	68	887	173	644	44	2	8	16	
Landwirte	137	4	133	23	90	11	-	5	4	
Handwerker	399	23	376	72	281	16	2	2	3	
Selbständige im Dienstleistungsbereich	419	41	378	78	273	17	-	1	9	
Akademische Berufe und oberes Kader	520	39	481	76	377	22	-	3	3	
Ingenieure und technisches Kader	69	7	62	10	49	3	-	-	-	
Kader der Unternehmens- und Kommunikationsdienstleistungen	356	23	313	52	248	10	-	1	2	
Kader im sozialen und persönlichen Dienstleistungsbereich	115	9	106	14	80	9	-	2	1	
Intermediäre Berufe	1119	100	1019	192	762	43	7	6	9	
Intermediäre Techniker	499	41	458	85	341	22	3	2	5	
Intermediäre Berufe der Unternehmens- und Kommunikationsdienstleistungen	422	41	381	80	278	14	4	2	3	
Intermediäre Berufe im sozialen und persönlichen Dienstleistungsbereich	198	18	180	27	143	7	-	2	1	
Qualifizierte nicht-manuelle Berufe	801	68	733	106	545	61	5	4	12	
Technische Angestellte	140	13	127	13	102	8	-	1	3	
Angestellte der Unternehmens- und Kommunikationsdienstleistungen	497	44	453	68	331	42	4	2	6	
Angestellte im sozialen und persönlichen Dienstleistungsbereich	164	11	153	25	112	11	1	1	3	
Qualifizierte manuelle Berufe	995	91	904	113	677	90	2	6	16	
Gelernte Arbeiter in der Landwirtschaft	49	4	45	4	36	5	-	-	-	
Gelernte Arbeiter in der Produktion und im Baugewerbe	815	71	744	88	561	73	2	5	15	
Gelernte Angestellte im Dienstleistungsbereich	131	16	115	21	80	12	-	1	1	
Ungelernte Angestellte und Arbeiter	621	48	573	61	424	66	3	12	7	
Ungelernte Arbeiter in der Landwirtschaft	24	2	22	2	16	2	-	-	2	
Ungelernte Arbeiter in der Produktion und im Baugewerbe	366	26	340	35	253	39	3	9	3	
Ungelernte Angestellte im Dienstleistungsbereich	231	20	211	26	155	25	-	3	2	
Nicht zuteilbare Erwerbstätige	250	14	236	22	166	40	1	2	5	
Erwerbslose	49	7	42	5	26	8	1	1	1	
In Ausbildung Stehende ab 15 Jahren	507	5	502	3	443	53	1	2	-	
Rentner	802	98	704	438	211	25	2	13	15	
Im eigenen Haushalt arbeitend	5	2	3	-	2	1	-	-	-	
Kinder unter 15 Jahren	1633	-	1633	2	1547	84	-	-	-	
Übrige Nichterwerbspersonen	33	5	28	6	16	4	-	-	2	

Personen in Privathaushalten nach Geschlecht sowie sozio-professionellen Kategorien und Haushaltstyp

Liechtensteiner

Fürstentum Liechtenstein

7.115-00.02 Geschlecht Sozio-professionelle Kategorien	Personen in Privathaushalten im ganzen		Personen in						
	1	2	3	Mehrpersonenhaushalten					
				4	Familienhaushalte			Nichtfamilienhaushalte	
					(Ehe-) Paarhaushalte ohne Kinder	Eternpaare mit Kindern	Elternteil mit Kindern	Einzelperson mit Eltern(teil)	Nichtfamilienhaushalte mit Verwandten
5	6	7	8	9					
FRAUEN	9490	996	8494	1298	6081	874	42	106	95
Oberstes Management	5	2	3	1	1	1	-	-	-
Freie Berufe	12	4	8	1	5	2	-	-	-
Andere Selbständige	211	26	185	39	115	24	2	2	3
Landwirte	6	-	6	2	4	-	-	-	-
Handwerker	20	-	20	1	16	3	-	-	-
Selbständige im Dienstleistungsbereich	185	26	159	36	95	21	2	2	3
Akademische Berufe und oberes Kader	105	18	87	30	42	10	-	1	4
Ingenieure und technisches Kader	1	-	1	-	-	1	-	-	-
Kader der Unternehmens- und Kommunikationsdienstleistungen	71	13	58	20	30	5	-	-	3
Kader im sozialen und persönlichen Dienstleistungsbereich	33	5	28	10	12	4	-	1	1
Intermediäre Berufe	434	83	351	87	206	45	-	2	11
Intermediäre Techniker	14	5	9	1	7	1	-	-	-
Intermediäre Berufe der Unternehmens- und Kommunikationsdienstleistungen	178	36	142	45	68	23	-	-	6
Intermediäre Berufe im sozialen und persönlichen Dienstleistungsbereich	242	42	200	41	131	21	-	2	5
Qualifizierte nicht-manuelle Berufe	1384	174	1210	245	759	176	5	8	17
Technische Angestellte	26	3	23	4	13	6	-	-	-
Angestellte der Unternehmens- und Kommunikationsdienstleistungen	1091	145	946	208	570	142	4	7	15
Angestellte im sozialen und persönlichen Dienstleistungsbereich	267	26	241	33	176	28	1	1	2
Qualifizierte manuelle Berufe	90	8	82	15	54	12	1	-	-
Gelernte Arbeiter in der Landwirtschaft	23	-	23	2	19	2	-	-	-
Gelernte Arbeiter in der Produktion und im Baugewerbe	61	8	53	10	32	10	1	-	-
Gelernte Angestellte im Dienstleistungsbereich	6	-	6	3	3	-	-	-	-
Ungelernte Angestellte und Arbeiter	1090	102	988	165	636	158	3	18	8
Ungelernte Arbeiter in der Landwirtschaft	14	-	14	3	10	1	-	-	-
Ungelernte Arbeiter in der Produktion und im Baugewerbe	191	24	167	27	94	38	-	8	-
Ungelernte Angestellte im Dienstleistungsbereich	885	78	807	135	532	119	3	10	8
Nicht zuteilbare Erwerbstätige	178	12	166	8	130	24	1	1	2
Erwerbslose	57	9	48	9	24	12	-	1	2
In Ausbildung Stehende ab 15 Jahren	432	7	425	3	363	55	-	1	3
Rentner	1551	529	1022	487	226	177	28	62	42
Im eigenen Haushalt arbeitend	2323	18	2305	205	2006	83	2	8	1
Kinder unter 15 Jahren	1596	-	1596	2	1503	90	-	1	-
Übrige Nichterwerbspersonen	22	4	18	1	11	5	-	1	-

Personen in Privathaushalten nach Geschlecht sowie sozio-professionellen Kategorien und Haushaltstyp

Ausländer

Fürstentum Liechtenstein

7.115-00.03 Geschlecht Sozio-professionelle Kategorien	Personen in Privathaushalten im ganzen	Personen in								
		Ei- perso- nen- haus- halten	Mehrpersonenhaushalten						Nichtfamilienhaushalte	
			Im ganzen	Familienhaushalte				Einzel- person mit Eltern(teil)	Nicht- familien- haushalte mit Ver- wandten	Nicht- familien- haushalte Nicht-Ver- wandter
				(Ehe-) Paar- haushalte ohne Kinder	Eltern- paare mit Kindern	Eltern- teil mit Kindern				
1	2	3	4	5	6	7	8	9		
IM GANZEN	10407	1389	9018	1612	6269	622	12	66	437	
Oberstes Management	8	3	5	1	3	1	-	-	-	
Freie Berufe	42	5	37	13	22	2	-	-	-	
Andere Selbständige	373	62	311	82	202	15	1	1	10	
Landwirte	12	1	11	4	7	-	-	-	-	
Handwerker	96	10	86	22	56	2	1	-	5	
Selbständige im Dienstleistungsbereich	265	51	214	56	139	13	-	1	5	
Akademische Berufe und oberes Kader	635	125	512	157	343	15	1	2	14	
Ingenieure und technisches Kader	97	15	82	18	60	-	-	-	4	
Kader der Unternehmens- und Kommunikationsdienstleistungen	394	74	320	86	216	13	1	-	4	
Kader im sozialen und persönlichen Dienstleistungsbereich	144	34	110	33	67	2	-	2	6	
Intermediäre Berufe	976	235	741	208	468	32	-	3	30	
Intermediäre Technik	331	60	271	59	189	12	-	-	11	
Intermediäre Berufe der Unternehmens- und Kommunikationsdienstleistungen	389	103	286	94	177	8	-	1	6	
Intermediäre Berufe im sozialen und persönlichen Dienstleistungsbereich	256	72	184	55	102	12	-	2	13	
Qualifizierte nicht-manuelle Berufe	1160	270	890	259	497	67	-	7	60	
Technische Angestellte	82	21	61	9	47	3	-	-	2	
Angestellte der Unternehmens- und Kommunikationsdienstleistungen	665	120	545	167	318	39	-	5	16	
Angestellte im sozialen und persönlichen Dienstleistungsbereich	413	129	284	83	132	25	-	2	42	
Qualifizierte manuelle Berufe	821	158	663	138	415	37	1	14	58	
Gelernte Arbeiter in der Landwirtschaft	29	9	20	4	13	-	1	-	2	
Gelernte Arbeiter in der Produktion und im Baugewerbe	676	131	545	119	329	32	-	13	52	
Gelernte Angestellte im Dienstleistungsbereich	116	18	98	15	73	5	-	1	4	
Ungelernte Angestellte und Arbeiter	1791	299	1492	297	831	137	2	20	205	
Ungelernte Arbeiter in der Landwirtschaft	48	3	45	10	27	-	-	3	5	
Ungelernte Arbeiter in der Produktion und im Baugewerbe	1070	168	902	164	500	70	2	15	151	
Ungelernte Angestellte im Dienstleistungsbereich	673	128	545	123	304	67	-	2	49	
Nicht zuteilbare Erwerbstätige	211	17	194	28	132	15	-	10	9	
Erwerbslose	70	14	56	14	32	9	-	-	1	
In Ausbildung Stehende ab 15 Jahren	534	7	527	13	430	81	-	2	1	
Rechner	631	181	450	278	107	9	7	6	43	
Im eigenen Haushalt arbeitend	864	13	851	125	700	19	-	1	6	
Kinder unter 15 Jahren	2270	-	2270	11	2079	180	-	-	-	
Übrige Nichterwerbspersonen	21	2	19	8	8	3	-	-	-	

Personen in Privathaushalten nach Geschlecht sowie sozio-professionellen Kategorien und Haushaltstyp

Ausländer

Fürstentum Liechtenstein

7.115-00.03 Geschlecht Sozio-professionelle Kategorien	Personen in Privathaushalten im ganzen		Personen in							
	1	2	3	Mehrpersonenhaushalten					Nichtfamilienhaushalte	
				4	5	6	7	8	9	
										Im ganzen
(Ehe-)Paarhaushalte ohne Kinder	Elternpaare mit Kindern	Eltern mit Kindern	Einzelperson mit Eltern(teil)	Nichtfamilienhaushalte mit Verwandten	Nichtfamilienhaushalte Nicht-Verwandter					
MÄNNER	5661	744	4917	849	3492	254	5	38	279	
Oberstes Management	7	3	4	1	3	-	-	-	-	
Freie Berufe	35	4	31	12	18	1	-	-	-	
Andere Selbständige	305	48	257	61	179	6	1	-	10	
Landwirte	10	1	9	2	7	-	-	-	-	
Handwerker	91	9	82	20	55	1	1	-	5	
Selbständige im Dienstleistungsbereich	204	38	166	39	117	5	-	-	5	
Akademische Berufe und oberes Kader	552	97	455	112	319	9	1	2	12	
Ingenieure und technisches Kader	93	15	78	17	57	-	-	-	4	
Kader der Unternehmens- und Kommunikationsdienstleistungen	349	61	288	70	206	8	1	-	3	
Kader im sozialen und persönlichen Dienstleistungsbereich	110	21	89	25	56	1	-	2	5	
Intermediäre Berufe	697	143	554	134	390	14	-	-	16	
Intermediäre Techniker	314	56	258	56	184	10	-	-	8	
Intermediäre Berufe der Unternehmens- und Kommunikationsdienstleistungen	257	57	200	52	141	4	-	-	3	
Intermediäre Berufe im sozialen und persönlichen Dienstleistungsbereich	126	30	96	26	65	-	-	-	5	
Qualifizierte nicht-manuelle Berufe	427	77	350	80	235	14	-	2	19	
Technische Angestellte	67	15	52	5	44	2	-	-	1	
Angestellte der Unternehmens- und Kommunikationsdienstleistungen	236	35	201	49	140	6	-	2	4	
Angestellte im sozialen und persönlichen Dienstleistungsbereich	124	27	97	26	51	6	-	-	14	
Qualifizierte manuelle Berufe	747	140	607	117	390	28	1	14	57	
Gelernte Arbeiter in der Landwirtschaft	19	5	14	1	10	-	1	-	2	
Gelernte Arbeiter in der Produktion und im Baugewerbe	618	118	500	101	311	24	-	13	51	
Gelernte Angestellte im Dienstleistungsbereich	110	17	93	15	69	4	-	1	4	
Ungelernte Angestellte und Arbeiter	1002	167	835	142	478	46	1	17	151	
Ungelernte Arbeiter in der Landwirtschaft	44	3	41	10	24	-	-	2	5	
Ungelernte Arbeiter in der Produktion und im Baugewerbe	795	138	657	103	364	38	1	15	136	
Ungelernte Angestellte im Dienstleistungsbereich	163	26	137	29	90	8	-	-	10	
Nicht zuteilbare Erwerbstätige	103	8	95	12	70	5	-	2	6	
Erwerbslose	26	6	20	4	12	3	-	-	1	
In Ausbildung Stehende ab 15 Jahren	269	3	266	2	227	36	-	1	-	
Rentner	275	48	227	160	58	1	1	-	7	
Im eigenen Haushalt arbeitend	1	-	1	1	-	-	-	-	-	
Kinder unter 15 Jahren	1201	-	1201	5	1108	88	-	-	-	
Übrige Nichterwerbspersonen	14	-	14	6	5	3	-	-	-	

Personen in Privathaushalten nach Geschlecht sowie sozio-professionellen Kategorien und Haushaltstyp

Ausländer

Fürstentum Liechtenstein

7.115-00.03 Geschlecht Sozio-professionelle Kategorien	Personen in Privathaushalten im ganzen		Personen in							
	1	2	3	Mehrpersonenhaushalten					Nichtfamilienhaushalte	
				4	5	6	7	8	9	
										Im ganzen
(Ehe-)Paarhaushalte ohne Kinder	Elternpaare mit Kindern	Elternteil mit Kindern	Einzelperson mit Eltern(teil)	Nichtfamilienhaushalte mit Verwandten	Nichtfamilienhaushalte Nicht-Verwandter					
FRAUEN	4746	645	4101	763	2777	368	7	28	158	
Oberstes Management	1	-	1	-	-	1	-	-	-	
Freie Berufe	7	1	6	1	4	1	-	-	-	
Andere Selbständige	68	14	54	21	25	9	-	1	-	
Landwirte	2	-	2	2	-	-	-	-	-	
Handwerker	5	1	4	2	1	1	-	-	-	
Selbständige im Dienstleistungsbereich	61	13	48	17	22	8	-	1	-	
Akademische Berufe und oberes Kader	83	26	57	25	24	6	-	-	2	
Ingenieure und technisches Kader	4	-	4	1	3	-	-	-	-	
Kader der Unternehmens- und Kommunikationsdienstleistungen	45	13	32	16	10	5	-	-	1	
Kader im sozialen und persönlichen Dienstleistungsbereich	34	13	21	8	11	1	-	-	1	
Intermediäre Berufe	279	92	187	74	78	18	-	3	14	
Intermediäre Techniker	17	4	13	3	5	2	-	-	3	
Intermediäre Berufe der Unternehmens- und Kommunikationsdienstleistungen	132	46	86	42	36	4	-	1	3	
Intermediäre Berufe im sozialen und persönlichen Dienstleistungsbereich	130	42	88	29	37	12	-	2	8	
Qualifizierte nicht-manuelle Berufe	733	193	540	179	262	53	-	5	41	
Technische Angestellte	15	6	9	4	3	1	-	-	1	
Angestellte der Unternehmens- und Kommunikationsdienstleistungen	429	85	344	118	178	33	-	3	12	
Angestellte im sozialen und persönlichen Dienstleistungsbereich	289	102	187	57	81	19	-	2	28	
Qualifizierte manuelle Berufe	74	18	56	21	25	9	-	-	1	
Gelernte Arbeiter in der Landwirtschaft	10	4	6	3	3	-	-	-	-	
Gelernte Arbeiter in der Produktion und im Baugewerbe	58	13	45	18	18	8	-	-	1	
Gelernte Angestellte im Dienstleistungsbereich	6	1	5	-	4	1	-	-	-	
Ungelernte Angestellte und Arbeiter	789	132	657	155	353	91	1	3	54	
Ungelernte Arbeiter in der Landwirtschaft	4	-	4	-	3	-	-	1	-	
Ungelernte Arbeiter in der Produktion und im Baugewerbe	275	30	245	61	136	32	1	-	15	
Ungelernte Angestellte im Dienstleistungsbereich	510	102	408	94	214	59	-	2	39	
Nicht zuteilbare Erwerbstätige	108	9	99	16	62	10	-	8	3	
Erwerbslose	44	8	36	10	20	6	-	-	-	
In Ausbildung Stohands ab 15 Jahren	265	4	261	11	203	45	-	1	1	
Remnar	356	133	223	118	49	8	6	6	36	
Im eigenen Haushalt arbeitend	863	13	850	124	700	19	-	1	6	
Kinder unter 15 Jahren	1069	-	1069	6	971	92	-	-	-	
Übrige Nichterwerbspersonen	7	2	5	2	3	-	-	-	-	

Personen ab 15 Jahren in Einpersonenhaushalten nach Geschlecht
sowie Fünfjahresaltersklassen und sozio-professionellen Kategorien

7.116-01 Geschlecht Fünfjahres- altersklassen	Personen in Ein- personenhaushalten im ganzen	Sozio-professionelle Kategorien						
		Oberstes Management	Freie Berufe	Andere Selbstständige	Akademische Berufe und oberes Kader	Intermediäre Berufe	Qualifizierte nicht-manuelle Berufe	Qualifizierte manuelle Berufe
	1	2	3	4	5	6	7	8
IM GANZEN	2939	5	18	156	180	418	512	257
15 - 19	27	-	-	-	-	-	7	7
20 - 24	267	-	-	-	2	34	115	41
25 - 29	438	1	-	25	28	98	147	51
30 - 34	354	-	3	33	38	92	75	38
35 - 39	265	2	7	24	29	58	48	37
40 - 44	234	-	1	25	23	54	31	37
45 - 49	197	-	3	10	18	40	38	27
50 - 54	128	1	-	15	16	17	23	10
55 - 59	127	-	2	15	10	18	15	6
60 - 64	139	1	1	4	10	4	10	3
65 - 69	198	-	1	2	5	1	1	-
70 - 74	189	-	-	1	-	-	2	-
75 - 79	185	-	-	2	1	1	-	-
80 +	191	-	-	-	-	1	-	-
MÄNNER	1298	3	13	116	136	243	145	231
15 - 19	15	-	-	-	-	-	-	6
20 - 24	107	-	-	-	1	12	22	38
25 - 29	229	1	-	16	22	56	46	43
30 - 34	203	-	1	24	28	57	23	34
35 - 39	166	-	6	17	21	40	16	34
40 - 44	157	-	1	21	19	32	13	36
45 - 49	107	-	2	7	14	24	10	24
50 - 54	78	1	-	12	12	11	10	10
55 - 59	53	-	2	10	8	8	3	4
60 - 64	36	1	-	4	7	2	2	2
65 - 69	50	-	1	2	4	-	-	-
70 - 74	33	-	-	1	-	-	-	-
75 - 79	30	-	-	2	-	-	-	-
80 +	34	-	-	-	-	1	-	-
FRAUEN	1641	2	5	40	44	175	367	26
15 - 19	12	-	-	-	-	-	7	1
20 - 24	160	-	-	-	1	22	95	3
25 - 29	209	-	-	9	6	42	101	8
30 - 34	151	-	2	9	10	35	52	4
35 - 39	99	2	1	7	8	18	32	3
40 - 44	77	-	-	4	4	22	18	1
45 - 49	90	-	1	3	4	16	28	3
50 - 54	50	-	-	3	4	6	13	-
55 - 59	74	-	-	5	2	10	12	2
60 - 64	103	-	1	-	3	2	8	1
65 - 69	148	-	-	-	1	1	1	-
70 - 74	156	-	-	-	-	-	2	-
75 - 79	155	-	-	-	1	1	-	-
80 +	157	-	-	-	-	-	-	-

Personen ab 15 Jahren in Einpersonenhaushalten nach Geschlecht sowie Fünfjahresaltersklassen und sozio-professionellen Kategorien

Fürstentum Liechtenstein

Sozio-professionelle Kategorien							7.116-01
Ungerne Ange- stellte und Arbeiter	Nicht zuteilbare Erwerbs- tätige	Erwerbs- lose	In Aus- bildung Stehende ab 15 Jahren	Rentner	Im eige- nen Haushalt arbeitend	Uebrig Nicht- erwerbs- personen	
9	10	11	12	13	14	15	Geschlecht Fünfjahres- altersklassen
449	43	30	19	808	33	11	IM GANZEN
10	-	-	3	-	-	-	15 - 19
57	4	8	5	-	1	-	20 - 24
67	8	5	6	-	1	1	25 - 29
62	4	4	4	-	1	-	30 - 34
50	5	3	-	-	1	1	35 - 39
51	6	-	1	-	4	1	40 - 44
44	4	6	-	1	4	2	45 - 49
32	7	1	-	-	3	3	50 - 54
38	3	3	-	3	12	2	55 - 59
28	-	-	-	71	6	1	60 - 64
6	2	-	-	180	-	-	65 - 69
2	-	-	-	184	-	-	70 - 74
2	-	-	-	179	-	-	75 - 79
-	-	-	-	190	-	-	80 +
215	22	13	8	146	2	5	MÄNNER
8	-	-	1	-	-	-	15 - 19
29	1	3	-	-	1	-	20 - 24
31	6	3	4	-	-	1	25 - 29
29	2	2	3	-	-	-	30 - 34
28	3	1	-	-	-	-	35 - 39
31	3	-	-	-	-	1	40 - 44
20	2	3	-	-	-	1	45 - 49
15	5	-	-	-	-	2	50 - 54
14	-	1	-	3	-	-	55 - 59
9	-	-	-	8	1	-	60 - 64
1	-	-	-	42	-	-	65 - 69
-	-	-	-	32	-	-	70 - 74
-	-	-	-	28	-	-	75 - 79
-	-	-	-	33	-	-	80 +
234	21	17	11	662	31	6	FRAUEN
2	-	-	2	-	-	-	15 - 19
28	3	5	5	-	-	-	20 - 24
36	2	2	2	-	1	-	25 - 29
33	2	2	1	-	1	-	30 - 34
22	2	2	-	-	1	1	35 - 39
20	3	-	1	-	4	-	40 - 44
24	2	3	-	1	4	1	45 - 49
17	2	1	-	-	3	1	50 - 54
24	3	2	-	-	12	2	55 - 59
19	-	-	-	63	5	1	60 - 64
5	2	-	-	138	-	-	65 - 69
2	-	-	-	152	-	-	70 - 74
2	-	-	-	151	-	-	75 - 79
-	-	-	-	157	-	-	80 +

Personen ab 15 Jahren in Familienhaushalten nach Geschlecht sowie Fünfjahresaltersklassen und sozio-professionellen Kategorien

7.116-02 Geschlecht Fünfjahres- altersklassen	Personen ab 15 Jahren in Familien- haushalten im ganzen	Sozio-professionelle Kategorien						
		Oberstes Management	Freie Berufe	Andere Selb- ständige	Akade- mische Berufe und oberes Kader	Inter- mediäre Berufe	Qualifi- zierte nicht- manuelle Berufe	Qualifi- zierte manuelle Berufe
	1	2	3	4	5	6	7	8
IM GANZEN	19049	54	134	1343	1053	2050	2725	1555
15 - 19	1967	-	-	-	-	6	127	30
20 - 24	2161	-	-	9	6	155	745	385
25 - 29	2045	2	1	87	83	305	441	263
30 - 34	2140	5	16	141	167	377	360	187
35 - 39	2065	5	24	216	178	292	282	171
40 - 44	2066	15	29	223	188	299	285	198
45 - 49	1766	12	19	218	178	254	203	134
50 - 54	1295	3	15	167	107	173	152	81
55 - 59	961	6	15	120	75	105	81	65
60 - 64	798	6	9	98	54	77	38	37
65 - 69	775	-	4	35	13	4	8	3
70 - 74	439	-	1	18	4	3	3	-
75 - 79	315	-	-	10	-	-	-	-
80 +	256	-	1	1	-	-	-	1
MÄNNER	9503	50	120	1110	916	1542	1046	1418
15 - 19	980	-	-	-	-	1	33	24
20 - 24	1090	-	-	9	3	74	232	343
25 - 29	968	1	-	75	59	190	149	239
30 - 34	1044	5	12	105	136	295	153	172
35 - 39	1000	4	20	172	159	221	114	157
40 - 44	1052	14	28	179	161	242	114	186
45 - 49	908	11	18	179	163	199	90	120
50 - 54	663	3	13	147	98	151	76	77
55 - 59	480	6	14	100	69	88	49	63
60 - 64	390	6	9	83	53	74	30	35
65 - 69	384	-	4	32	11	4	4	1
70 - 74	264	-	1	18	4	3	2	-
75 - 79	175	-	-	10	-	-	-	-
80 +	125	-	1	1	-	-	-	1
FRAUEN	9546	4	14	233	137	508	1679	137
15 - 19	987	-	-	-	-	5	94	6
20 - 24	1071	-	-	-	3	81	513	42
25 - 29	1077	1	1	12	24	115	292	24
30 - 34	1096	-	4	36	31	82	207	15
35 - 39	1065	1	4	44	19	71	168	14
40 - 44	1014	1	1	44	27	57	171	12
45 - 49	858	1	1	39	15	55	113	14
50 - 54	632	-	2	20	9	22	76	4
55 - 59	481	-	1	20	6	17	32	2
60 - 64	408	-	-	15	1	3	8	2
65 - 69	391	-	-	3	2	-	4	2
70 - 74	195	-	-	-	-	-	1	-
75 - 79	140	-	-	-	-	-	-	-
80 +	131	-	-	-	-	-	-	-

Personen ab 15 Jahren in Familienhaushalten nach Geschlecht sowie Fünfjahresaltersklassen und sozio-professionellen Kategorien

Fürstentum Liechtenstein

Sozio-professionelle Kategorien							7.116-02
Ungerne Ange- stellte und Arbeiter	Nicht zuteilbare Erwerbs- tätige	Erwerbs- lose	In Aus- bildung Stehende ab 15 Jahren	Rentner	Im eigen- nen Haushalt arbeitend	Uebrig Nicht- erwerbs- personen	Geschlecht Fünfjahres- altersklassen
9	10	11	12	13	14	15	
2783	567	140	1445	1995	3143	62	IM GANZEN
702	219	1	872	-	8	2	15 - 19
237	65	44	411	1	95	8	20 - 24
267	51	37	132	1	365	10	25 - 29
251	32	21	24	1	554	4	30 - 34
339	41	12	5	2	494	4	35 - 39
308	43	11	-	3	455	9	40 - 44
263	41	8	1	2	427	6	45 - 49
184	27	6	-	17	355	8	50 - 54
146	27	-	-	20	295	6	55 - 59
74	15	-	-	290	95	5	60 - 64
9	4	-	-	695	-	-	65 - 69
1	1	-	-	408	-	-	70 - 74
2	1	-	-	302	-	-	75 - 79
-	-	-	-	253	-	-	80 +
1221	316	59	765	896	4	40	MÄNNER
398	120	1	402	-	-	1	15 - 19
115	37	23	252	-	-	2	20 - 24
117	29	15	87	1	-	6	25 - 29
118	17	10	18	-	-	3	30 - 34
120	19	5	5	2	1	1	35 - 39
98	20	2	-	1	1	6	40 - 44
94	23	2	1	2	-	6	45 - 49
67	17	1	-	8	1	4	50 - 54
55	18	-	-	11	1	6	55 - 59
35	12	-	-	48	-	5	60 - 64
1	3	-	-	324	-	-	65 - 69
1	-	-	-	215	-	-	70 - 74
2	1	-	-	162	-	-	75 - 79
-	-	-	-	122	-	-	80 +
1562	251	81	680	1099	3139	22	FRAUEN
304	99	-	470	-	8	1	15 - 19
122	28	21	159	1	95	6	20 - 24
150	22	22	45	-	365	4	25 - 29
133	15	11	6	1	554	1	30 - 34
219	22	7	-	-	493	3	35 - 39
210	23	9	-	2	454	3	40 - 44
169	18	6	-	-	427	-	45 - 49
117	10	5	-	9	354	4	50 - 54
91	9	-	-	9	294	-	55 - 59
39	3	-	-	242	95	-	60 - 64
8	1	-	-	371	-	-	65 - 69
-	1	-	-	195	-	-	70 - 74
-	-	-	-	140	-	-	75 - 79
-	-	-	-	131	-	-	80 +

Personen ab 15 Jahren in Nichtfamilienhaushalten nach Geschlecht
sowie Fünfjahresaltersklassen und sozio-professionellen Kategorien

7.116-03 Geschlecht Fünfjahres- altersklassen	Personen ab 15 Jahren in Nicht- familien- haushalten im ganzen	Sozio-professionelle Kategorien						
		Oberstes Management	Freie Berufe	Andere Selb- ständige	Akade- mische Berufe und oberes Kader	Inter- mediäre Berufe	Qualifi- zierte nicht- manuelle Berufe	Qualifi- zierte manuelle Berufe
	1	2	3	4	5	6	7	8
IM GANZEN	844	-	-	40	27	61	108	94
15 - 19	37	-	-	-	-	-	8	2
20 - 24	117	-	-	1	-	11	29	18
25 - 29	130	-	-	5	4	19	34	18
30 - 34	82	-	-	7	7	6	10	14
35 - 39	58	-	-	4	1	5	5	9
40 - 44	53	-	-	2	3	4	4	12
45 - 49	60	-	-	9	6	6	9	5
50 - 54	34	-	-	3	2	2	3	3
55 - 59	47	-	-	3	2	2	3	5
60 - 64	53	-	-	3	2	5	1	6
65 - 69	53	-	-	3	-	1	2	2
70 - 74	39	-	-	-	-	-	-	-
75 - 79	37	-	-	-	-	-	-	-
80 +	44	-	-	-	-	-	-	-
MÄNNER	460	-	-	34	20	31	37	93
15 - 19	19	-	-	-	-	-	-	2
20 - 24	70	-	-	-	-	3	12	18
25 - 29	88	-	-	5	2	11	13	18
30 - 34	49	-	-	6	2	4	1	14
35 - 39	49	-	-	4	1	2	2	9
40 - 44	44	-	-	2	3	3	4	11
45 - 49	40	-	-	7	6	3	4	5
50 - 54	18	-	-	1	2	2	1	3
55 - 59	20	-	-	3	2	-	-	5
60 - 64	25	-	-	3	2	2	-	6
65 - 69	11	-	-	3	-	1	-	2
70 - 74	9	-	-	-	-	-	-	-
75 - 79	11	-	-	-	-	-	-	-
80 +	7	-	-	-	-	-	-	-
FRAUEN	384	-	-	6	7	30	71	1
15 - 19	18	-	-	-	-	-	8	-
20 - 24	47	-	-	1	-	8	17	-
25 - 29	42	-	-	-	2	8	21	-
30 - 34	33	-	-	1	5	2	9	-
35 - 39	9	-	-	-	-	3	3	-
40 - 44	9	-	-	-	-	1	-	1
45 - 49	20	-	-	2	-	3	5	-
50 - 54	16	-	-	2	-	-	2	-
55 - 59	27	-	-	-	-	2	3	-
60 - 64	28	-	-	-	-	3	1	-
65 - 69	42	-	-	-	-	-	2	-
70 - 74	30	-	-	-	-	-	-	-
75 - 79	26	-	-	-	-	-	-	-
80 +	37	-	-	-	-	-	-	-

Personen ab 15 Jahren in Nichtfamilienhaushalten nach Geschlecht
sowie Fünfjahresaltersklassen und sozio-professionellen Kategorien

Fürstentum Liechtenstein

Sozio-professionelle Kategorien							7.116-03
Ungelernte Angestellte und Arbeiter	Nicht zuteilbare Erwerbstätige	Erwerbslose	In Ausbildung Stehende ab 15 Jahren	Rentner	Im eigenen Haushalt arbeitend	Uebrig Nicht-erwerbspersonen	Geschlecht Fünfjahresaltersklassen
9	10	11	12	13	14	15	
270	29	6	9	181	16	3	IM GANZEN
21	3	-	3	-	-	-	15 - 19
48	7	2	1	-	-	-	20 - 24
41	2	3	2	-	1	1	25 - 29
30	3	1	3	-	1	-	30 - 34
31	2	-	-	-	-	1	35 - 39
23	3	-	-	-	2	-	40 - 44
21	2	-	-	1	1	-	45 - 49
15	1	-	-	2	3	-	50 - 54
23	3	-	-	1	4	1	55 - 59
15	2	-	-	15	4	-	60 - 64
2	-	-	-	43	-	-	65 - 69
-	1	-	-	38	-	-	70 - 74
-	-	-	-	37	-	-	75 - 79
-	-	-	-	44	-	-	80 +
187	15	3	3	35	-	2	MÄNNER
15	1	-	1	-	-	-	15 - 19
31	5	1	-	-	-	-	20 - 24
33	2	1	2	-	-	1	25 - 29
20	1	1	-	-	-	-	30 - 34
29	1	-	-	-	-	1	35 - 39
19	2	-	-	-	-	-	40 - 44
14	1	-	-	-	-	-	45 - 49
8	-	-	-	1	-	-	50 - 54
9	-	-	-	1	-	-	55 - 59
8	1	-	-	3	-	-	60 - 64
1	-	-	-	4	-	-	65 - 69
-	1	-	-	8	-	-	70 - 74
-	-	-	-	11	-	-	75 - 79
-	-	-	-	7	-	-	80 +
83	14	3	6	146	16	1	FRAUEN
6	2	-	2	-	-	-	15 - 19
17	2	1	1	-	-	-	20 - 24
8	-	2	-	-	1	-	25 - 29
10	2	-	3	-	1	-	30 - 34
2	1	-	-	-	-	-	35 - 39
4	1	-	-	-	2	-	40 - 44
7	1	-	-	1	1	-	45 - 49
7	1	-	-	1	3	-	50 - 54
14	3	-	-	-	4	1	55 - 59
7	1	-	-	12	4	-	60 - 64
1	-	-	-	39	-	-	65 - 69
-	-	-	-	38	-	-	70 - 74
-	-	-	-	26	-	-	75 - 79
-	-	-	-	37	-	-	80 +

Ledige Kinder zwischen 15 und 29 Jahren in Familienhaushalten nach Altersgruppen sowie ihrer höchsten abgeschlossenen Ausbildung und sozio-professioneller Kategorie der Referenzperson

Total

Fürstentum Liechtenstein

7.117-00.01	Ledige Kinder zwischen 15 und 29 Jahren in Familienhaushalten im ganzen	Sozio-professionelle Kategorie der Referenzperson													
		Oberstes Management	Freie Berufe	Andere Selbstständige	Akademische Berufe und oberes Kader	Intermediäre Berufe	Qualifizierte nicht-manuelle Berufe	Qualifizierte manuelle Berufe	Ungelernte Angestellte und Arbeiter	Nicht-zuteilbare Erwerbstätige	Erwerbslose	In Ausbildung Studierende	Rentner	Im eigenen Haushalt arbeitend	Ubrige Nichterwerbspersonen
Altersgruppen Höchste abgeschlossene Ausbildung der Kinder	1	2	3	4	5	6	7	8	9	10	11	12	13	14	15
Im ganzen 1)	3704	59	75	742	446	711	447	375	442	69	4	-	250	69	2
Keine Ausbildung	5	-	-	1	-	2	-	-	1	-	-	-	-	1	-
Obligatorische Schule	1646	26	37	305	216	330	192	161	230	34	3	-	67	22	1
Berufsausbildung	1531	10	9	325	112	300	201	169	187	27	1	-	138	51	1
Maturitätsschule	343	9	24	67	86	59	35	9	15	2	-	-	27	10	-
Höhere Berufsausbildung	59	-	1	19	5	5	6	7	3	2	-	-	10	1	-
Höhere Fachschule	39	-	1	6	12	8	6	2	2	-	-	-	-	2	-
Hochschule, Universität	52	2	3	12	10	6	2	5	-	3	-	-	7	2	-
Andere Ausbildung	11	-	-	2	2	1	3	1	1	-	-	-	1	-	-
Ohne Angabe	16	1	-	5	5	-	2	1	3	1	-	-	-	-	-
15 - 19 Jahre 1)	1413	27	32	259	175	290	180	174	201	29	3	-	24	18	1
Keine Ausbildung	-	-	-	-	-	-	-	-	-	-	-	-	-	-	-
Obligatorische Schule	1240	24	31	223	159	259	153	150	173	24	3	-	22	16	1
Berufsausbildung	156	1	1	34	10	31	24	25	24	4	-	-	2	2	-
Maturitätsschule	5	-	-	1	3	-	-	-	1	-	-	-	-	-	-
Höhere Berufsausbildung	-	-	-	-	-	-	-	-	-	-	-	-	-	-	-
Höhere Fachschule	-	-	-	-	-	-	-	-	-	-	-	-	-	-	-
Hochschule, Universität	-	-	-	-	-	-	-	-	-	-	-	-	-	-	-
Andere Ausbildung	3	-	-	-	1	-	1	-	1	-	-	-	-	-	-
Ohne Angabe	9	-	-	1	2	-	2	1	2	1	-	-	-	-	-
20 - 24 Jahre	1635	15	34	368	293	326	190	183	185	26	1	-	96	37	1
Keine Ausbildung	2	-	-	-	-	1	-	-	-	-	-	-	-	1	-
Obligatorische Schule	308	2	5	70	49	58	27	23	43	7	-	-	21	3	-
Berufsausbildung	1032	6	7	235	86	215	136	117	124	17	1	-	62	25	1
Maturitätsschule	248	7	20	48	64	46	24	6	13	2	-	-	10	6	-
Höhere Berufsausbildung	21	-	-	8	-	3	1	4	2	-	-	-	3	-	-
Höhere Fachschule	7	-	-	2	1	2	-	-	2	-	-	-	-	-	-
Hochschule, Universität	6	-	2	3	1	2	-	-	-	-	-	-	-	-	-
Andere Ausbildung	5	-	-	-	1	1	2	1	-	-	-	-	-	-	-
Ohne Angabe	4	-	-	2	1	-	-	-	1	-	-	-	-	-	-
25 - 29 Jahre	656	6	9	115	70	95	77	68	56	14	-	-	130	34	-
Keine Ausbildung	3	-	-	1	-	1	-	-	1	-	-	-	-	-	-
Obligatorische Schule	98	-	1	12	8	13	12	8	14	3	-	-	24	3	-
Berufsausbildung	343	3	1	56	16	54	41	29	39	6	-	-	74	24	-
Maturitätsschule	90	2	4	16	19	15	11	1	1	-	-	-	17	2	-
Höhere Berufsausbildung	38	-	1	11	5	2	5	3	1	2	-	-	7	1	-
Höhere Fachschule	32	-	1	4	11	6	6	2	-	-	-	-	-	2	-
Hochschule, Universität	44	2	1	9	9	4	2	5	-	3	-	-	7	2	-
Andere Ausbildung	3	-	-	2	-	-	-	-	-	-	-	-	1	-	-
Ohne Angabe	5	1	-	2	2	-	-	-	-	-	-	-	-	-	-

1) Ohne Personen, die eine obligatorische Schule besuchen

Ledige Kinder zwischen 15 und 29 Jahren in Familienhaushalten nach Altersgruppen sowie ihrer höchsten abgeschlossenen Ausbildung und sozio-professioneller Kategorie der Referenzperson

Männer

Fürstentum Liechtenstein

7.117-00.02 Altersgruppen Höchste abgeschlossene Ausbildung der Kinder	Ledige Kinder zwischen 15 und 29 Jahren in Familien- haus- halten im ganzen	Sozio-professionelle Kategorie der Referenzperson													
		Obers- tes Man- age- ment	Freie Berufe	Andere Selb- stän- dige	Akade- mische Berufe und oberes Kader	Inter- mediäre Berufe	Qualifi- zierte nicht- manu- elle Berufe	Qualifi- zierte manu- elle Berufe	Unge- lernte Anges- tellte und Ar- beiter	Nicht zuteil- bare Er- werbs- tätige	Er- werbs- lose	In Aus- bildung Ste- hende	Rentnar	Im eigen- en Haus- halt arbeit- end	Ue- brige Nicht- er- werbs- perso- nen
	1	2	3	4	5	6	7	8	9	10	11	12	13	14	15
Im ganzen 1)	2099	30	44	413	245	406	240	228	250	41	-	-	147	61	2
Keine Ausbildung	2	-	-	-	-	1	-	-	-	-	-	-	-	1	-
Obligatorische Schule	905	14	21	169	121	177	95	108	132	17	-	-	38	12	1
Berufsausbildung	663	6	7	180	88	170	107	92	106	17	-	-	80	39	1
Maturitätsschule	207	7	13	38	47	42	26	5	7	2	-	-	15	5	-
Höhere Berufsausbildung	46	-	1	13	3	3	4	7	3	2	-	-	9	1	-
Höhere Fachschule	31	-	1	4	9	6	5	2	2	-	-	-	-	2	-
Hochschule, Universität	34	2	1	6	6	6	2	4	-	2	-	-	4	1	-
Andere Ausbildung	3	-	-	-	-	1	-	1	-	-	-	-	1	-	-
Ohne Angabe	8	1	-	3	1	-	1	1	-	1	-	-	-	-	-
15 - 19 Jahre 1)	732	12	17	137	94	142	89	100	102	17	-	-	11	10	1
Keine Ausbildung	-	-	-	-	-	-	-	-	-	-	-	-	-	-	-
Obligatorische Schule	672	12	17	122	87	133	78	92	96	13	-	-	11	10	1
Berufsausbildung	53	-	-	14	5	9	10	7	5	3	-	-	-	-	-
Maturitätsschule	3	-	-	-	2	-	-	-	1	-	-	-	-	-	-
Höhere Berufsausbildung	-	-	-	-	-	-	-	-	-	-	-	-	-	-	-
Höhere Fachschule	-	-	-	-	-	-	-	-	-	-	-	-	-	-	-
Hochschule, Universität	-	-	-	-	-	-	-	-	-	-	-	-	-	-	-
Andere Ausbildung	-	-	-	-	-	-	-	-	-	-	-	-	-	-	-
Ohne Angabe	4	-	-	1	-	-	1	1	-	1	-	-	-	-	-
20 - 24 Jahre	925	11	21	206	109	194	101	85	111	14	-	-	46	26	1
Keine Ausbildung	1	-	-	-	-	-	-	-	-	-	-	-	-	1	-
Obligatorische Schule	172	2	3	42	29	35	11	12	26	3	-	-	8	1	-
Berufsausbildung	574	3	6	130	42	123	71	64	75	9	-	-	31	19	1
Maturitätsschule	149	4	11	27	35	29	19	4	6	2	-	-	5	5	-
Höhere Berufsausbildung	15	-	-	5	-	2	-	4	2	-	-	-	2	-	-
Höhere Fachschule	5	-	-	-	1	2	-	-	2	-	-	-	-	-	-
Hochschule, Universität	6	-	1	2	1	2	-	-	-	-	-	-	-	-	-
Andere Ausbildung	2	-	-	-	-	1	-	1	-	-	-	-	-	-	-
Ohne Angabe	1	-	-	-	1	-	-	-	-	-	-	-	-	-	-
25 - 29 Jahre	442	7	6	70	42	70	50	35	37	10	-	-	90	25	-
Keine Ausbildung	1	-	-	-	-	1	-	-	-	-	-	-	-	-	-
Obligatorische Schule	61	-	1	5	5	9	6	4	10	1	-	-	19	1	-
Berufsausbildung	236	3	1	36	11	38	26	21	26	5	-	-	49	20	-
Maturitätsschule	55	1	2	11	10	13	7	1	-	-	-	-	10	-	-
Höhere Berufsausbildung	31	-	1	8	3	1	4	3	1	2	-	-	7	1	-
Höhere Fachschule	26	-	1	4	8	4	5	2	-	-	-	-	-	2	-
Hochschule, Universität	20	2	-	4	5	4	2	4	-	2	-	-	4	1	-
Andere Ausbildung	1	-	-	-	-	-	-	-	-	-	-	-	1	-	-
Ohne Angabe	3	1	-	2	-	-	-	-	-	-	-	-	-	-	-

1) Ohne Personen, die eine obligatorische Schule besuchen

Ledige Kinder zwischen 15 und 29 Jahren in Familienhaushalten nach Altersgruppen sowie ihrer höchsten abgeschlossenen Ausbildung und sozio-professioneller Kategorie der Referenzperson

Frauen

Fürstentum Liechtenstein

7.117-00.03 Altersgruppen Höchste abgeschlossene Ausbildung der Kinder	Ledige Kinder zwischen 15 und 29 Jahren in Familien- haushalten im ganzen	Sozio-professionelle Kategorie der Referenzperson													
		Oberstes Management	Freie Berufe	Andere Selbst- ständige	Akade- mische Berufe und oberes Kader	Inter- mediäre Berufe	Qualifi- zierte nicht- manuelle Berufe	Qualifi- zierte manuelle Berufe	Unge- larnie Anges- tallte und Ar- beiter	Nicht zutil- bare Er- werbs- tätige	Er- werbs- lose	In Aus- bildung Sta- hande	Rentner	Im eigen- en Haus- halt arbeit- end	Ue- brige Nicht- er- werbs- perso- nen
	1	2	3	4	5	6	7	8	9	10	11	12	13	14	15
Im ganzen 1)	1405	20	31	329	203	305	207	155	192	28	4	-	103	28	-
Keine Ausbildung	3	-	-	1	-	1	-	-	1	-	-	-	-	-	-
Obligatorische Schule	741	14	16	136	95	153	97	73	98	17	3	-	29	10	-
Berufsausbildung	648	4	2	145	54	130	94	77	81	10	1	-	56	12	-
Maturitätsschule	136	2	11	29	39	17	9	4	8	-	-	-	12	5	-
Höhere Berufsausbildung	13	-	-	6	2	2	2	-	-	-	-	-	1	-	-
Höhere Fachschule	6	-	-	2	3	2	1	-	-	-	-	-	-	-	-
Hochschule, Universität	18	-	2	6	4	-	-	1	-	1	-	-	3	1	-
Andere Ausbildung	8	-	-	2	2	-	3	-	1	-	-	-	-	-	-
Ohne Angabe	10	-	-	2	4	-	1	-	3	-	-	-	-	-	-
15 - 19 Jahre 1)	681	15	15	122	81	148	91	74	99	12	3	-	13	0	-
Keine Ausbildung	-	-	-	-	-	-	-	-	-	-	-	-	-	-	-
Obligatorische Schule	568	14	14	101	72	126	75	58	77	11	3	-	11	6	-
Berufsausbildung	103	1	1	20	5	22	14	14	19	1	-	-	2	2	-
Maturitätsschule	2	-	-	1	1	-	-	-	-	-	-	-	-	-	-
Höhere Berufsausbildung	-	-	-	-	-	-	-	-	-	-	-	-	-	-	-
Höhere Fachschule	-	-	-	-	-	-	-	-	-	-	-	-	-	-	-
Hochschule, Universität	-	-	-	-	-	-	-	-	-	-	-	-	-	-	-
Andere Ausbildung	3	-	-	-	1	-	1	-	1	-	-	-	-	-	-
Ohne Angabe	5	-	-	-	2	-	1	-	2	-	-	-	-	-	-
20 - 24 Jahre	710	4	13	162	94	132	89	68	74	12	1	-	50	11	-
Keine Ausbildung	1	-	-	-	-	1	-	-	-	-	-	-	-	-	-
Obligatorische Schule	136	-	2	28	20	25	14	11	17	4	-	-	13	2	-
Berufsausbildung	458	3	1	105	44	92	65	53	49	8	1	-	31	4	-
Maturitätsschule	99	1	9	21	29	15	5	4	7	-	-	-	5	3	-
Höhere Berufsausbildung	6	-	-	3	-	1	1	-	-	-	-	-	1	-	-
Höhere Fachschule	2	-	-	2	-	-	-	-	-	-	-	-	-	-	-
Hochschule, Universität	2	-	1	1	-	-	-	-	-	-	-	-	-	-	-
Andere Ausbildung	3	-	-	-	1	-	2	-	-	-	-	-	-	-	-
Ohne Angabe	3	-	-	2	-	-	-	-	1	-	-	-	-	-	-
25 - 29 Jahre	214	1	3	45	20	25	27	13	19	4	-	-	40	9	-
Keine Ausbildung	2	-	-	1	-	-	-	-	1	-	-	-	-	-	-
Obligatorische Schule	37	-	-	7	3	4	6	4	4	2	-	-	5	2	-
Berufsausbildung	107	-	-	20	5	14	15	8	13	1	-	-	25	4	-
Maturitätsschule	35	1	2	7	9	2	4	-	1	-	-	-	7	2	-
Höhere Berufsausbildung	7	-	-	3	2	1	1	-	-	-	-	-	-	-	-
Höhere Fachschule	4	-	-	-	3	2	1	-	-	-	-	-	-	-	-
Hochschule, Universität	16	-	1	5	4	-	-	1	-	1	-	-	3	1	-
Andere Ausbildung	2	-	-	2	-	-	-	-	-	-	-	-	-	-	-
Ohne Angabe	2	-	-	-	2	-	-	-	-	-	-	-	-	-	-

1) Ohne Personen, die eine obligatorische Schule besuchen

Ledige Kinder zwischen 15 und 29 Jahren in Familienhaushalten nach Altersgruppen sowie ihrer höchsten abgeschlossenen Ausbildung und sozio-professioneller Kategorie der Referenzperson

Liechtensteiner

Fürstentum Liechtenstein

7.117-00.04 Altersgruppen Höchste abgeschlossene Ausbildung der Kinder	Ledige Kinder zwischen 15 und 29 Jahren in Familien- haushal- ten im ganzen	Sozio-professionelle Kategorie der Referenzperson													
		Obers- tes Mana- gement	Freie Berufe	Andere Selbst- ständige	Akade- mische Berufe und oberes Kader	Inter- mediäre Berufe	Qualifi- zierte nicht- manuelle Berufe	Qualifi- zierte manuelle Berufe	Unge- lernte Angestell- te und Arbei- ter	Nicht zuteil- bare Erwerbs- stätige	Er- werbs- lose	In Aus- bildung Ste- hende	Rantnar	Im eigen- en Haus- halt arbeit- end	Ue- brige Nicht- er- werbs- perso- nen
	1	2	3	4	5	6	7	8	9	10	11	12	13	14	15
In ganzen 1)	2783	41	53	639	250	542	364	274	201	45	1	-	220	72	1
Keine Ausbildung	5	-	-	1	-	2	-	-	1	-	-	-	-	1	-
Obligatorische Schule	1099	21	27	248	115	230	149	118	105	18	-	-	55	13	-
Berufsausbildung	1296	9	8	298	70	247	172	134	159	22	1	-	127	48	1
Maturitätsschule	250	8	15	56	52	46	27	8	11	-	-	-	21	6	-
Höhere Berufsausbildung	50	-	-	16	3	4	6	6	3	1	-	-	10	1	-
Höhere Fachschule	28	-	1	6	3	8	5	2	1	-	-	-	-	2	-
Hochschule, Universität	37	2	2	8	3	4	2	5	-	3	-	-	7	1	-
Andere Ausbildung	6	-	-	2	1	1	2	-	-	-	-	-	-	-	-
Ohne Angabe	12	1	-	4	3	-	1	1	1	1	-	-	-	-	-
15 - 19 Jahre 1)	940	19	22	211	95	206	138	114	87	18	-	-	20	10	-
Keine Ausbildung	-	-	-	-	-	-	-	-	-	-	-	-	-	-	-
Obligatorische Schule	603	19	21	177	83	178	117	96	71	14	-	-	16	9	-
Berufsausbildung	129	-	1	32	9	28	20	17	16	3	-	-	2	1	-
Maturitätsschule	1	-	-	1	-	-	-	-	-	-	-	-	-	-	-
Höhere Berufsausbildung	-	-	-	-	-	-	-	-	-	-	-	-	-	-	-
Höhere Fachschule	-	-	-	-	-	-	-	-	-	-	-	-	-	-	-
Hochschule, Universität	-	-	-	-	-	-	-	-	-	-	-	-	-	-	-
Andere Ausbildung	1	-	-	-	1	-	-	-	-	-	-	-	-	-	-
Ohne Angabe	6	-	-	1	2	-	1	1	-	1	-	-	-	-	-
20 - 24 Jahre	1292	14	26	324	123	257	155	118	142	16	1	-	63	32	1
Keine Ausbildung	2	-	-	-	-	1	-	-	-	-	-	-	-	1	-
Obligatorische Schule	220	2	5	61	30	42	20	16	23	2	-	-	16	3	-
Berufsausbildung	854	6	6	210	52	172	116	91	105	14	1	-	57	23	1
Maturitätsschule	179	6	13	41	40	34	16	7	10	-	-	-	7	5	-
Höhere Berufsausbildung	20	-	-	7	-	3	1	4	2	-	-	-	3	-	-
Höhere Fachschule	6	-	-	2	1	2	-	-	1	-	-	-	-	-	-
Hochschule, Universität	5	-	2	1	-	2	-	-	-	-	-	-	-	-	-
Andere Ausbildung	3	-	-	-	-	1	2	-	-	-	-	-	-	-	-
Ohne Angabe	3	-	-	2	-	-	-	-	1	-	-	-	-	-	-
25 - 29 Jahre	551	8	5	104	32	79	71	42	52	11	-	-	117	30	-
Keine Ausbildung	3	-	-	1	-	1	-	-	1	-	-	-	-	-	-
Obligatorische Schule	76	-	1	10	2	10	12	6	11	2	-	-	21	1	-
Berufsausbildung	313	3	1	56	9	47	36	26	38	5	-	-	68	24	-
Maturitätsschule	70	2	2	14	12	12	11	1	1	-	-	-	14	1	-
Höhere Berufsausbildung	30	-	-	9	3	1	5	2	1	1	-	-	7	1	-
Höhere Fachschule	22	-	1	4	2	6	5	2	-	-	-	-	-	2	-
Hochschule, Universität	32	2	-	7	3	2	2	5	-	3	-	-	7	1	-
Andere Ausbildung	2	-	-	2	-	-	-	-	-	-	-	-	-	-	-
Ohne Angabe	3	1	-	1	1	-	-	-	-	-	-	-	-	-	-

1) Ohne Personen, die eine obligatorische Schule besuchen

Ledige Kinder zwischen 15 und 29 Jahren in Familienhaushalten nach Altersgruppen sowie ihrer höchsten abgeschlossenen Ausbildung und sozio-professioneller Kategorie der Referenzperson

Liechtensteiner Männer

Fürstentum Liechtenstein

7.117-00.05 Altersgruppen Höchste abgeschlossene Ausbildung der Kinder	Ledige Kinder zwischen 15 und 29 Jahren in Familien- haus- halten im ganzen	Sozio-professionelle Kategorie der Referenzperson													
		Obers- tes Mana- gemamt	Freie Berufe	Andere Selbst- ständige	Akade- mische Berufe und oberes Kader	Inter- mediäre Berufe	Qualifi- zierte nicht- manuelle Berufe	Qualifi- zierte manuelle Berufe	Unge- lernte Anges- tellte und Ar- beiter	Nicht zuteil- bare Er- werbs- tätige	Er- werbs- lose	In Aus- bildung Ste- hende	Rentner	Im eigen- en Haus- halt arbei- tend	Ue- brige Nicht- er- werbs- perso- nen
	1	2	3	4	5	6	7	8	9	10	11	12	13	14	15
Im ganzen 1)	1580	26	34	362	125	307	196	164	157	27	-	-	120	51	1
Keine Ausbildung	2	-	-	-	-	1	-	-	-	-	-	-	-	1	-
Obligatorische Schule	599	13	15	145	56	123	72	71	61	9	-	-	28	6	-
Berufsausbildung	730	6	6	164	34	136	94	76	86	14	-	-	75	36	1
Maturitätsschule	150	4	11	29	26	55	20	4	6	-	-	-	12	3	-
Höhere Berufsausbildung	43	-	-	13	3	3	4	6	3	1	-	-	9	1	-
Höhere Fachschule	25	-	1	4	3	6	4	2	1	-	-	-	-	2	-
Hochschule, Universität	27	2	1	5	3	4	2	4	-	2	-	-	4	-	-
Andere Ausbildung	1	-	-	-	-	1	-	-	-	-	-	-	-	-	-
Ohne Angabe	5	1	-	2	-	-	-	1	-	1	-	-	-	-	-
15 - 19 Jahre 1)	474	11	11	117	42	98	65	64	43	11	-	-	7	5	-
Keine Ausbildung	-	-	-	-	-	-	-	-	-	-	-	-	-	-	-
Obligatorische Schule	430	11	11	103	38	90	58	58	41	8	-	-	7	5	-
Berufsausbildung	41	-	-	13	4	8	7	5	2	2	-	-	-	-	-
Maturitätsschule	-	-	-	-	-	-	-	-	-	-	-	-	-	-	-
Höhere Berufsausbildung	-	-	-	-	-	-	-	-	-	-	-	-	-	-	-
Höhere Fachschule	-	-	-	-	-	-	-	-	-	-	-	-	-	-	-
Hochschule, Universität	-	-	-	-	-	-	-	-	-	-	-	-	-	-	-
Andere Ausbildung	-	-	-	-	-	-	-	-	-	-	-	-	-	-	-
Ohne Angabe	3	-	-	1	-	-	-	1	-	1	-	-	-	-	-
20 - 24 Jahre	725	10	19	179	63	150	83	68	81	9	-	-	39	23	1
Keine Ausbildung	1	-	-	-	-	-	-	-	-	-	-	-	-	1	-
Obligatorische Schule	122	2	3	37	17	26	8	9	13	1	-	-	5	1	-
Berufsausbildung	472	3	5	115	25	95	62	52	59	8	-	-	29	18	1
Maturitätsschule	166	5	10	21	20	22	13	3	6	-	-	-	3	3	-
Höhere Berufsausbildung	15	-	-	3	-	2	-	4	2	-	-	-	2	-	-
Höhere Fachschule	4	-	-	-	1	2	-	-	1	-	-	-	-	-	-
Hochschule, Universität	4	-	1	1	-	2	-	-	-	-	-	-	-	-	-
Andere Ausbildung	1	-	-	-	-	1	-	-	-	-	-	-	-	-	-
Ohne Angabe	-	-	-	-	-	-	-	-	-	-	-	-	-	-	-
25 - 29 Jahre	381	7	4	64	20	59	48	32	33	7	-	-	82	23	-
Keine Ausbildung	1	-	-	-	-	1	-	-	-	-	-	-	-	-	-
Obligatorische Schule	47	-	1	5	1	7	6	4	7	-	-	-	16	-	-
Berufsausbildung	217	3	1	34	5	33	25	19	25	4	-	-	46	20	-
Maturitätsschule	44	1	1	8	6	11	7	1	-	-	-	-	9	-	-
Höhere Berufsausbildung	28	-	-	8	3	1	4	2	1	1	-	-	7	1	-
Höhere Fachschule	19	-	1	4	2	4	4	2	-	-	-	-	-	2	-
Hochschule, Universität	23	2	-	4	3	2	2	4	-	2	-	-	4	-	-
Andere Ausbildung	-	-	-	-	-	-	-	-	-	-	-	-	-	-	-
Ohne Angabe	2	1	-	1	-	-	-	-	-	-	-	-	-	-	-

1) Ohne Personen, die eine obligatorische Schule besuchen

Ledige Kinder zwischen 15 und 29 Jahren in Familienhaushalten nach Altersgruppen sowie ihrer höchsten abgeschlossenen Ausbildung und sozio-professioneller Kategorie der Referenzperson

Liechtensteiner Frauen

Fürstentum Liechtenstein

7.117-00.06	Ledige Kinder zwischen 15 und 29 Jahren in Familienhaushalten im ganzen	Sozio-professionelle Kategorie der Referenzperson													
		Oberstes Management	Freie Berufe	Andere Selbstständige	Akademische Berufe und oberes Kader	Intermediäre Berufe	Qualifizierte nicht-manuelle Berufe	Qualifizierte manuelle Berufe	Ungelehrte Angestellte und Arbeiter	Nicht zuteilbare Erwerbstätige	Erwerbslose	In Ausbildung Studierende	Rentner	Im eigenen Haushalt arbeitend	Uebrigere Nichterwerbspersonen
Altersgruppen Höchste abgeschlossene Ausbildung der Kinder	1	2	3	4	5	6	7	8	9	10	11	12	13	14	15
Im ganzen 1)	1203	13	19	277	125	235	168	110	124	18	1	-	92	21	-
Keine Ausbildung	3	-	-	1	-	1	-	-	1	-	-	-	-	-	-
Obligatorische Schule	500	8	12	103	59	107	77	47	44	9	-	-	27	7	-
Berufsausbildung	564	3	2	134	34	111	78	50	73	8	1	-	52	10	-
Maturitätsschule	100	2	4	27	26	13	7	4	5	-	-	-	9	3	-
Höhere Berufsausbildung	7	-	-	3	-	1	2	-	-	-	-	-	1	-	-
Höhere Fachschule	5	-	-	2	-	2	1	-	-	-	-	-	-	-	-
Hochschule, Universität	10	-	1	3	-	-	-	1	-	1	-	-	3	1	-
Andere Ausbildung	5	-	-	2	1	-	2	-	-	-	-	-	-	-	-
Ohne Angabe	7	-	-	2	3	-	1	-	1	-	-	-	-	-	-
15 - 19 Jahre 1)	466	8	11	94	53	100	73	50	44	7	-	-	13	5	-
Keine Ausbildung	-	-	-	-	-	-	-	-	-	-	-	-	-	-	-
Obligatorische Schule	373	8	10	74	45	66	59	36	30	6	-	-	11	4	-
Berufsausbildung	88	-	1	19	5	20	13	12	14	1	-	-	2	1	-
Maturitätsschule	1	-	-	1	-	-	-	-	-	-	-	-	-	-	-
Höhere Berufsausbildung	-	-	-	-	-	-	-	-	-	-	-	-	-	-	-
Höhere Fachschule	-	-	-	-	-	-	-	-	-	-	-	-	-	-	-
Hochschule, Universität	-	-	-	-	-	-	-	-	-	-	-	-	-	-	-
Andere Ausbildung	1	-	-	-	1	-	-	-	-	-	-	-	-	-	-
Ohne Angabe	3	-	-	-	2	-	1	-	-	-	-	-	-	-	-
20 - 24 Jahre	567	4	7	145	60	107	72	50	61	7	1	-	44	9	-
Keine Ausbildung	1	-	-	-	-	1	-	-	-	-	-	-	-	-	-
Obligatorische Schule	96	-	2	24	13	16	12	7	10	1	-	-	11	2	-
Berufsausbildung	362	3	1	95	27	77	54	39	46	4	1	-	20	5	-
Maturitätsschule	73	1	3	20	20	12	3	4	4	-	-	-	4	2	-
Höhere Berufsausbildung	5	-	-	2	-	1	1	-	-	-	-	-	1	-	-
Höhere Fachschule	2	-	-	2	-	-	-	-	-	-	-	-	-	-	-
Hochschule, Universität	1	-	1	-	-	-	-	-	-	-	-	-	-	-	-
Andere Ausbildung	2	-	-	-	-	-	2	-	-	-	-	-	-	-	-
Ohne Angabe	3	-	-	2	-	-	-	-	1	-	-	-	-	-	-
25 - 29 Jahre	170	1	1	58	12	20	23	10	19	4	-	-	35	7	-
Keine Ausbildung	2	-	-	1	-	-	-	-	1	-	-	-	-	-	-
Obligatorische Schule	29	-	-	5	1	3	6	2	4	2	-	-	5	1	-
Berufsausbildung	96	-	-	20	4	14	11	7	13	1	-	-	22	4	-
Maturitätsschule	26	1	1	6	6	1	4	-	1	-	-	-	5	1	-
Höhere Berufsausbildung	2	-	-	1	-	-	1	-	-	-	-	-	-	-	-
Höhere Fachschule	3	-	-	-	-	2	1	-	-	-	-	-	-	-	-
Hochschule, Universität	9	-	-	3	-	-	-	1	-	1	-	-	3	1	-
Andere Ausbildung	2	-	-	2	-	-	-	-	-	-	-	-	-	-	-
Ohne Angabe	1	-	-	-	1	-	-	-	-	-	-	-	-	-	-

1) Ohne Personen, die eine obligatorische Schule besuchen

Ledige Kinder zwischen 15 und 29 Jahren in Familienhaushalten nach Altersgruppen sowie ihrer höchsten abgeschlossenen Ausbildung und sozio-professioneller Kategorie der Referenzperson

Ausländer

Fürstentum Liechtenstein

7.117-00.07 Altersgruppen Höchste abgeschlossene Ausbildung der Kinder	Ledige Kinder zwischen 15 und 29 Jahren in Familien- haus- halten im ganzen	Sozio-professionelle Kategorie der Referenzperson													
		Obers- tes Man- agement	Freie Berufe	Andere Selb- stän- dige	Akade- mische Berufe und oberes Kader	Inter- mediäre Berufe	Qualifi- zierte nicht- manu- elle Berufe	Qualifi- zierte manu- elle Berufe	Unge- lernte Anges- tallte und Ar- beiter	Nicht zuteil- bare Er- werbs- tätige	Er- werbs- lose	In Aus- bildung Ste- hende	Rentner	Im eigen- en Haut- halt arbei- tend	Ue- brige Nicht- er- werbs- perso- nen
	1	2	3	4	5	6	7	8	9	10	11	12	13	14	15
Im ganzen 1)	921	9	22	103	198	169	83	101	161	24	3	-	30	17	1
Keine Ausbildung	-	-	-	-	-	-	-	-	-	-	-	-	-	-	-
Obligatorische Schule	547	7	10	57	101	100	43	63	125	16	3	-	12	9	1
Berufsausbildung	235	1	1	27	42	53	29	35	20	5	-	-	11	3	-
Maturitätsschule	93	1	9	11	34	13	8	1	4	2	-	-	6	4	-
Höhere Berufsausbildung	9	-	1	3	2	1	-	1	-	1	-	-	-	-	-
Höhere Fachschule	11	-	-	-	9	-	1	-	1	-	-	-	-	-	-
Hochschule, Universität	15	-	1	4	7	2	-	-	-	-	-	-	-	1	-
Andere Ausbildung	5	-	-	-	1	-	1	1	1	-	-	-	1	-	-
Ohne Angabe	6	-	-	1	2	-	1	-	2	-	-	-	-	-	-
15 - 19 Jahre 1)	473	8	10	48	80	84	42	60	114	11	3	-	4	8	1
Keine Ausbildung	-	-	-	-	-	-	-	-	-	-	-	-	-	-	-
Obligatorische Schule	437	7	10	46	76	81	34	54	102	10	3	-	4	7	1
Berufsausbildung	27	1	-	2	1	3	4	6	8	1	-	-	-	1	-
Maturitätsschule	4	-	-	-	3	-	-	-	1	-	-	-	-	-	-
Höhere Berufsausbildung	-	-	-	-	-	-	-	-	-	-	-	-	-	-	-
Höhere Fachschule	-	-	-	-	-	-	-	-	-	-	-	-	-	-	-
Hochschule, Universität	-	-	-	-	-	-	-	-	-	-	-	-	-	-	-
Andere Ausbildung	2	-	-	-	-	-	1	-	1	-	-	-	-	-	-
Ohne Angabe	3	-	-	-	-	-	1	-	2	-	-	-	-	-	-
20 - 24 Jahre	343	1	8	44	80	69	35	35	43	10	-	-	13	5	-
Keine Ausbildung	-	-	-	-	-	-	-	-	-	-	-	-	-	-	-
Obligatorische Schule	88	-	-	9	19	16	7	7	20	5	-	-	5	-	-
Berufsausbildung	178	-	1	25	34	43	20	26	19	3	-	-	5	2	-
Maturitätsschule	69	1	7	7	24	10	8	1	3	2	-	-	3	3	-
Höhere Berufsausbildung	1	-	-	1	-	-	-	-	-	-	-	-	-	-	-
Höhere Fachschule	1	-	-	-	-	-	-	-	1	-	-	-	-	-	-
Hochschule, Universität	3	-	-	2	1	-	-	-	-	-	-	-	-	-	-
Andere Ausbildung	2	-	-	-	1	-	-	1	-	-	-	-	-	-	-
Ohne Angabe	1	-	-	-	1	-	-	-	-	-	-	-	-	-	-
25 - 29 Jahre	105	-	4	11	38	16	6	6	4	3	-	-	13	4	-
Keine Ausbildung	-	-	-	-	-	-	-	-	-	-	-	-	-	-	-
Obligatorische Schule	22	-	-	2	6	3	-	2	3	1	-	-	3	2	-
Berufsausbildung	36	-	-	7	7	7	5	3	1	1	-	-	6	-	-
Maturitätsschule	20	-	2	4	7	3	-	-	-	-	-	-	3	1	-
Höhere Berufsausbildung	8	-	1	2	2	1	-	1	-	1	-	-	-	-	-
Höhere Fachschule	10	-	-	-	9	-	1	-	-	-	-	-	-	-	-
Hochschule, Universität	12	-	1	2	6	2	-	-	-	-	-	-	-	1	-
Andere Ausbildung	1	-	-	-	-	-	-	-	-	-	-	-	1	-	-
Ohne Angabe	2	-	-	1	1	-	-	-	-	-	-	-	-	-	-

1) Ohne Personen, die eine obligatorische Schule besuchen

Ledige Kinder zwischen 15 und 29 Jahren in Familienhaushalten nach Altersgruppen sowie ihrer höchsten abgeschlossenen Ausbildung und sozio-professioneller Kategorie der Referenzperson

Ausländer Männer

Fürstentum Liechtenstein

7.117-00.08 Aldersgruppen Höchste abgeschlossene Ausbildung der Kinder	Ledige Kinder zwischen 15 und 29 Jahren in Familien- haus- halten im ganzen	Sozio-professionelle Kategorie der Referenzperson													
		Ober- tes Man- gament	Freie Berufe	Andere Selb- stän- dige	Akade- mische Berufe und oberes Kader	Inter- mediäre Berufe	Qualifi- zierte nicht- ma- nuelle Berufe	Qualifi- zierte ma- nuelle Berufe	Unge- lernte Ange- stellte und Ar- beiter	Nicht zuteil- bare Er- werbs- tätige	Er- werbs- lose	In Aus- bildung Ste- hende	Rentner	Im ei- genen Haus- halt arbei- tend	Ue- brige Nicht- er- werbs- perso- nen
	1	2	3	4	5	6	7	8	9	10	11	12	13	14	15
im ganzen 1)	519	2	10	51	120	99	44	54	93	14	-	-	19	10	1
Keine Ausbildung	-	-	-	-	-	-	-	-	-	-	-	-	-	-	-
Obligatorische Schule	366	1	6	24	65	54	23	37	71	8	-	-	10	6	1
Berufsausbildung	133	-	1	16	24	34	13	16	20	3	-	-	5	1	-
Maturitätsschule	57	1	2	9	21	9	4	1	1	2	-	-	3	2	-
Höhere Berufsausbildung	3	-	1	-	-	-	-	1	-	1	-	-	-	-	-
Höhere Fachschule	8	-	-	-	6	-	1	-	1	-	-	-	-	-	-
Hochschule, Universität	7	-	-	1	3	2	-	-	-	-	-	-	-	1	-
Andere Ausbildung	2	-	-	-	-	-	-	1	-	-	-	-	1	-	-
Ohne Angabe	5	-	-	1	1	-	1	-	-	-	-	-	-	-	-
15 - 19 Jahre 1)	256	1	6	20	52	44	24	36	59	6	-	-	4	5	1
Keine Ausbildung	-	-	-	-	-	-	-	-	-	-	-	-	-	-	-
Obligatorische Schule	242	1	6	19	49	43	29	34	55	5	-	-	4	5	1
Berufsausbildung	12	-	-	1	1	1	3	2	3	1	-	-	-	-	-
Maturitätsschule	3	-	-	-	2	-	-	-	1	-	-	-	-	-	-
Höhere Berufsausbildung	-	-	-	-	-	-	-	-	-	-	-	-	-	-	-
Höhere Fachschule	-	-	-	-	-	-	-	-	-	-	-	-	-	-	-
Hochschule, Universität	-	-	-	-	-	-	-	-	-	-	-	-	-	-	-
Andere Ausbildung	-	-	-	-	-	-	-	-	-	-	-	-	-	-	-
Ohne Angabe	1	-	-	-	-	-	1	-	-	-	-	-	-	-	-
20 - 24 Jahre	260	1	2	27	46	44	18	17	30	5	-	-	7	3	-
Keine Ausbildung	-	-	-	-	-	-	-	-	-	-	-	-	-	-	-
Obligatorische Schule	50	-	-	5	12	9	3	3	13	2	-	-	3	-	-
Berufsausbildung	102	-	1	15	17	28	9	12	16	1	-	-	2	1	-
Maturitätsschule	43	1	1	6	15	7	6	1	-	2	-	-	2	2	-
Höhere Berufsausbildung	-	-	-	-	-	-	-	-	-	-	-	-	-	-	-
Höhere Fachschule	1	-	-	-	-	-	-	-	1	-	-	-	-	-	-
Hochschule, Universität	2	-	-	1	1	-	-	-	-	-	-	-	-	-	-
Andere Ausbildung	1	-	-	-	-	-	-	1	-	-	-	-	-	-	-
Ohne Angabe	1	-	-	-	1	-	-	-	-	-	-	-	-	-	-
25 - 29 Jahre	61	-	2	4	22	11	2	3	4	3	-	-	8	2	-
Keine Ausbildung	-	-	-	-	-	-	-	-	-	-	-	-	-	-	-
Obligatorische Schule	14	-	-	-	4	2	-	-	3	1	-	-	3	1	-
Berufsausbildung	19	-	-	-	6	5	1	2	1	1	-	-	3	-	-
Maturitätsschule	11	-	1	3	4	2	-	-	-	-	-	-	1	-	-
Höhere Berufsausbildung	3	-	1	-	-	-	-	1	-	1	-	-	-	-	-
Höhere Fachschule	7	-	-	-	6	-	1	-	-	-	-	-	-	-	-
Hochschule, Universität	5	-	-	-	2	2	-	-	-	-	-	-	-	1	-
Andere Ausbildung	1	-	-	-	-	-	-	-	-	-	-	-	1	-	-
Ohne Angabe	1	-	-	1	-	-	-	-	-	-	-	-	-	-	-

1) Ohne Personen, die eine obligatorische Schule besuchen

Ledige Kinder zwischen 15 und 29 Jahren in Familienhaushalten nach Altersgruppen sowie ihrer höchsten abgeschlossenen Ausbildung und sozio-professioneller Kategorie der Referenzperson

Ausländer Frauen

Fürstentum Liechtenstein

7.117-00.09 Altersgruppen Höchste abgeschlossene Ausbildung der Kinder	Ledige Kinder zwischen 15 und 29 Jahren in Familien- haus- halten im ganzen	Sozio-professionelle Kategorie der Referenzperson													
		Obers- tes Mana- gament	Freie Berufe	Andere Selb- stän- dige	Akade- mische Berufe und oberes Kader	Inter- mediäre Berufe	Qualifi- zierte nicht- manu- elle Berufe	Qualifi- zierte manu- elle Berufe	Unge- lernte Anges- tellte und Ar- beiter	Nicht zuteil- bare Er- werbs- tätige	Er- werbs- lose	In Aus- bildung Ste- hende	Rentner	Im eigen- en Haus- halt arbei- tend	Ue- brige Nicht- er- werbs- perso- nen
	1	2	3	4	5	6	7	8	9	10	11	12	13	14	15
Im ganzen 1)	402	7	12	52	78	70	39	45	68	10	5	-	11	7	-
Keine Ausbildung	-	-	-	-	-	-	-	-	-	-	-	-	-	-	-
Obligatorische Schule	241	6	4	33	36	46	20	26	54	8	3	-	2	3	-
Berufsausbildung	102	1	-	11	10	19	16	19	8	2	-	-	4	2	-
Maturitätsschule	36	-	7	2	13	4	2	-	3	-	-	-	3	2	-
Höhere Berufsausbildung	6	-	-	3	2	1	-	-	-	-	-	-	-	-	-
Höhere Fachschule	3	-	-	-	3	-	-	-	-	-	-	-	-	-	-
Hochschule, Universität	8	-	1	3	4	-	-	-	-	-	-	-	-	-	-
Andere Ausbildung	3	-	-	-	1	-	1	-	1	-	-	-	-	-	-
Ohne Angabe	3	-	-	-	1	-	-	-	2	-	-	-	-	-	-
15 - 19 Jahre 1)	215	7	4	26	26	40	18	24	55	5	3	-	-	3	-
Keine Ausbildung	-	-	-	-	-	-	-	-	-	-	-	-	-	-	-
Obligatorische Schule	195	6	4	27	27	38	16	20	47	5	3	-	-	2	-
Berufsausbildung	15	1	-	1	-	2	1	4	5	-	-	-	-	1	-
Maturitätsschule	1	-	-	-	1	-	-	-	-	-	-	-	-	-	-
Höhere Berufsausbildung	-	-	-	-	-	-	-	-	-	-	-	-	-	-	-
Höhere Fachschule	-	-	-	-	-	-	-	-	-	-	-	-	-	-	-
Hochschule, Universität	-	-	-	-	-	-	-	-	-	-	-	-	-	-	-
Andere Ausbildung	2	-	-	-	-	-	1	-	1	-	-	-	-	-	-
Ohne Angabe	2	-	-	-	-	-	-	-	2	-	-	-	-	-	-
20 - 24 Jahre	143	-	6	17	34	25	17	18	13	5	-	-	6	2	-
Keine Ausbildung	-	-	-	-	-	-	-	-	-	-	-	-	-	-	-
Obligatorische Schule	38	-	-	4	7	7	4	4	7	3	-	-	2	-	-
Berufsausbildung	76	-	-	10	17	15	11	14	3	2	-	-	3	1	-
Maturitätsschule	24	-	6	1	8	3	2	-	3	-	-	-	1	1	-
Höhere Berufsausbildung	1	-	-	1	-	-	-	-	-	-	-	-	-	-	-
Höhere Fachschule	-	-	-	-	-	-	-	-	-	-	-	-	-	-	-
Hochschule, Universität	1	-	-	1	-	-	-	-	-	-	-	-	-	-	-
Andere Ausbildung	1	-	-	-	1	-	-	-	-	-	-	-	-	-	-
Ohne Angabe	-	-	-	-	-	-	-	-	-	-	-	-	-	-	-
25 - 29 Jahre	44	-	2	7	16	5	4	3	-	-	-	-	5	2	-
Keine Ausbildung	-	-	-	-	-	-	-	-	-	-	-	-	-	-	-
Obligatorische Schule	6	-	-	2	2	1	-	2	-	-	-	-	-	1	-
Berufsausbildung	11	-	-	-	1	2	4	1	-	-	-	-	3	-	-
Maturitätsschule	9	-	1	1	3	1	-	-	-	-	-	-	2	1	-
Höhere Berufsausbildung	5	-	-	2	2	1	-	-	-	-	-	-	-	-	-
Höhere Fachschule	3	-	-	-	3	-	-	-	-	-	-	-	-	-	-
Hochschule, Universität	7	-	1	2	4	-	-	-	-	-	-	-	-	-	-
Andere Ausbildung	-	-	-	-	-	-	-	-	-	-	-	-	-	-	-
Ohne Angabe	1	-	-	-	1	-	-	-	-	-	-	-	-	-	-

1) Ohne Personen, die eine obligatorische Schule besuchen

Ledige Kinder zwischen 15 und 29 Jahren in Familienhaushalten nach Altersgruppen sowie ihrer gegenwärtigen Ausbildung und sozio-professioneller Kategorie der Referenzperson

Total

Fürstentum Liechtenstein

7.118-00.01 Altersgruppen Gegenwärtige Ausbildung der Kinder	Ledige Kinder zwischen 15 und 29 Jahren in Familien- haus- halten im ganzen	Sozio-professionelle Kategorie der Referenzperson													
		Ober- stes Ma- nage- ment	Freie Berufe	Andere Selb- stän- dige	Akade- mische Berufe und oberes Kader	Inter- me- diäre Berufe	Qualifi- zierte nicht- ma- nuelle Berufe	Qualifi- zierte ma- nuelle Berufe	Unge- lernte Ange- stellte und Ar- beiter	Nicht- zuteil- bare Er- werbs- tätige	Er- werbs- lose	In Aus- bildung Stän- dige	Rentner	Im eigen- en Haus- halt arbei- tend	Uebrig Nicht- er- werbs- per- sonen
	1	2	3	4	5	6	7	8	9	10	11	12	13	14	15
Im ganzen	2356	41	73	449	367	501	285	231	243	39	5	-	61	40	1
Obligatorische Schule	477	3	7	73	56	111	59	68	75	8	2	-	5	10	-
Berufsausbildung	1064	20	5	206	93	216	142	137	127	19	3	-	24	11	1
Maturitätsschule	349	8	24	53	94	61	30	8	12	5	-	-	6	6	-
Höhere Berufsausbildung	46	1	2	18	5	6	3	4	1	2	-	-	4	-	-
Höhere Fachschule	65	1	3	12	11	19	4	-	4	-	-	-	11	-	-
Hochschule, Universität	354	7	25	62	92	76	35	6	12	3	-	-	25	11	-
Andere Ausbildung	101	1	5	25	14	12	12	8	12	2	-	-	6	2	-
15 - 19 Jahre	1675	29	39	300	221	367	216	207	210	29	5	-	25	26	1
Obligatorische Schule	477	3	7	73	56	111	59	68	75	8	2	-	5	10	-
Berufsausbildung	875	18	4	173	69	199	125	127	115	16	3	-	15	10	1
Maturitätsschule	263	8	25	39	84	51	26	8	9	4	-	-	3	6	-
Höhere Berufsausbildung	5	-	-	3	2	-	-	-	-	-	-	-	-	-	-
Höhere Fachschule	7	-	-	3	1	2	-	-	1	-	-	-	-	-	-
Hochschule, Universität	6	-	-	-	3	1	1	-	1	-	-	-	-	-	-
Andere Ausbildung	42	-	3	9	6	3	5	4	9	1	-	-	2	-	-
20 - 24 Jahre	534	9	29	120	114	168	56	19	31	8	-	-	31	9	-
Obligatorische Schule	-	-	-	-	-	-	-	-	-	-	-	-	-	-	-
Berufsausbildung	121	2	1	32	22	14	14	9	12	2	-	-	8	1	-
Maturitätsschule	65	-	1	14	10	10	3	-	3	1	-	-	3	-	-
Höhere Berufsausbildung	31	1	1	11	3	6	3	2	1	1	-	-	2	-	-
Höhere Fachschule	50	-	3	9	8	16	3	-	3	-	-	-	8	-	-
Hochschule, Universität	247	6	21	45	65	53	24	5	9	3	-	-	9	7	-
Andere Ausbildung	40	-	2	9	6	7	7	3	3	1	-	-	1	1	-
25 - 29 Jahre	147	3	5	29	32	24	13	5	2	2	-	-	25	5	-
Obligatorische Schule	-	-	-	-	-	-	-	-	-	-	-	-	-	-	-
Berufsausbildung	8	-	-	1	2	1	1	1	-	1	-	-	1	-	-
Maturitätsschule	1	-	-	-	-	-	1	-	-	-	-	-	-	-	-
Höhere Berufsausbildung	10	-	1	4	-	-	-	2	-	1	-	-	2	-	-
Höhere Fachschule	8	1	-	-	2	1	1	-	-	-	-	-	3	-	-
Hochschule, Universität	101	1	4	17	24	22	10	1	2	-	-	-	14	4	-
Andere Ausbildung	19	1	-	7	4	2	-	1	-	-	-	-	3	1	-

Ledige Kinder zwischen 15 und 29 Jahren in Familienhaushalten nach Altersgruppen sowie ihrer gegenwärtigen Ausbildung und sozio-professioneller Kategorie der Referenzperson

Männer

Fürstentum Liechtenstein

7.118-00.02 Altersgruppen Gegenwärtige Ausbildung der Kinder	Ledige Kinder zwischen 15 und 29 Jahren in Familien- haus- halten im ganzen	Sozio-professionelle Kategorie der Referenzperson													
		Ober- stes Ma- na- ge- ment	Freie Berufe	Andere Selb- stän- dige	Akade- mische Berufe und oberes Kader	Inter- me- diäre Berufe	Qualifi- zierte nicht- ma- nuelle Berufe	Qualifi- zierte ma- nuelle Berufe	Unge- fährte Anges- telle und Ar- beiter	Nicht- zuteil- bare Er- werbs- tätige	Er- werbs- lose	In Aus- bildung Stän- de	Rentner	Im eigen- en Haus- halt arbei- tend	Uebrig Nicht- er- werbs- per- sonen
	1	2	3	4	5	6	7	8	9	10	11	12	13	14	15
Im ganzen	1316	25	39	245	208	284	159	142	137	17	-	-	48	20	1
Obligatorische Schule	224	2	3	26	32	54	27	37	39	-	-	-	2	2	-
Berufsausbildung	563	9	3	116	51	119	69	87	76	11	-	-	14	7	1
Maturitätsschule	157	5	14	26	51	28	15	5	4	2	-	-	3	4	-
Höhere Berufsausbildung	29	-	1	13	1	3	2	4	1	1	-	-	3	-	-
Höhere Fachschule	50	1	2	7	8	17	4	-	4	-	-	-	7	-	-
Hochschule, Universität	249	7	13	44	60	60	26	5	7	3	-	-	18	6	-
Andere Ausbildung	44	1	3	13	5	3	7	4	6	-	-	-	1	1	-
15 - 19 Jahre	864	14	20	148	120	186	104	123	112	11	-	-	13	12	1
Obligatorische Schule	224	2	3	26	32	54	27	37	39	-	-	-	2	2	-
Berufsausbildung	460	7	2	99	36	108	61	78	65	9	-	-	8	6	1
Maturitätsschule	135	5	13	17	47	23	15	5	2	2	-	-	2	4	-
Höhere Berufsausbildung	1	-	-	1	-	-	-	-	-	-	-	-	-	-	-
Höhere Fachschule	4	-	-	1	1	1	-	-	1	-	-	-	-	-	-
Hochschule, Universität	2	-	-	-	2	-	-	-	-	-	-	-	-	-	-
Andere Ausbildung	18	-	2	4	2	-	1	3	5	-	-	-	1	-	-
20 - 24 Jahre	349	8	16	76	69	76	35	14	23	5	-	-	20	7	-
Obligatorische Schule	-	-	-	-	-	-	-	-	-	-	-	-	-	-	-
Berufsausbildung	78	2	1	17	14	11	7	8	11	1	-	-	5	1	-
Maturitätsschule	22	-	1	9	4	5	-	-	2	-	-	-	1	-	-
Höhere Berufsausbildung	21	-	1	8	1	3	2	2	1	1	-	-	2	-	-
Höhere Fachschule	40	-	2	6	5	15	3	-	3	-	-	-	6	-	-
Hochschule, Universität	170	6	10	31	43	40	17	4	5	3	-	-	6	5	-
Andere Ausbildung	18	-	1	5	2	2	6	-	1	-	-	-	-	1	-
25 - 29 Jahre	103	3	3	21	19	22	11	5	2	1	-	-	15	1	-
Obligatorische Schule	-	-	-	-	-	-	-	-	-	-	-	-	-	-	-
Berufsausbildung	5	-	-	-	1	-	1	1	-	1	-	-	1	-	-
Maturitätsschule	-	-	-	-	-	-	-	-	-	-	-	-	-	-	-
Höhere Berufsausbildung	7	-	-	4	-	-	-	2	-	-	-	-	1	-	-
Höhere Fachschule	6	1	-	-	2	1	1	-	-	-	-	-	1	-	-
Hochschule, Universität	77	1	3	13	15	20	9	1	2	-	-	-	12	1	-
Andere Ausbildung	8	1	-	4	1	1	-	1	-	-	-	-	-	-	-

Ledige Kinder zwischen 15 und 29 Jahren in Familienhaushalten nach Altersgruppen sowie ihrer gegenwärtigen Ausbildung und sozio-professioneller Kategorie der Referenzperson

Frauen

Fürstentum Liechtenstein

7.118-00.03 Altersgruppen Gegenwärtige Ausbildung der Kinder	Ledige Kinder zwischen 15 und 29 Jahren in Familien- haus- halten im ganzen	Sozio-professionelle Kategorie der Referenzperson													
		Obers- tes Ma- nage- ment	Freie Berufe	Andere Selb- stän- dige	Akade- mische Berufe und oberes Kader	Inter- me- diäre Berufe	Qualifi- zierte nicht- ma- nuelle Berufe	Qualifi- zierte ma- nuelle Berufe	Unge- lernte Ange- stellte und Ar- beiter	Nicht zuteil- bare Er- werbs- tätige	Er- werbs- lose	In Aus- bildung Ste- hende	Rentner	Im eigen- en Haus- halt arbeit- end	Uebrig e Nicht- er- werbs- per- sonen
	1	2	3	4	5	6	7	8	9	10	11	12	13	14	15
Im ganzen	1040	16	34	204	159	217	135	69	106	22	3	-	33	20	-
Obligatorische Schule	253	1	4	47	24	57	32	31	36	8	2	-	3	8	-
Berufsausbildung	441	11	2	90	42	97	73	50	51	8	3	-	10	4	-
Maturitätsschule	152	3	12	27	43	33	15	3	8	3	-	-	3	2	-
Höhere Berufsausbildung	17	1	1	5	4	3	1	-	-	1	-	-	1	-	-
Höhere Fachschule	15	-	1	5	3	2	-	-	-	-	-	-	4	-	-
Hochschule, Universität	105	-	12	18	32	16	9	1	5	-	-	-	7	5	-
Andere Ausbildung	57	-	2	12	11	9	5	4	6	2	-	-	5	1	-
15 - 19 Jahre	811	15	19	152	101	181	112	84	98	18	5	-	12	14	-
Obligatorische Schule	253	1	4	47	24	57	32	31	36	8	2	-	3	8	-
Berufsausbildung	395	11	2	74	33	91	64	49	50	7	3	-	7	4	-
Maturitätsschule	128	3	12	22	37	28	11	5	7	2	-	-	1	2	-
Höhere Berufsausbildung	4	-	-	2	2	-	-	-	-	-	-	-	-	-	-
Höhere Fachschule	3	-	-	2	-	1	-	-	-	-	-	-	-	-	-
Hochschule, Universität	4	-	-	-	1	1	1	-	1	-	-	-	-	-	-
Andere Ausbildung	24	-	1	5	4	3	4	1	4	1	-	-	1	-	-
20 - 24 Jahre	185	1	13	44	45	32	21	5	8	3	-	-	11	2	-
Obligatorische Schule	-	-	-	-	-	-	-	-	-	-	-	-	-	-	-
Berufsausbildung	43	-	-	15	8	5	9	1	1	1	-	-	3	-	-
Maturitätsschule	23	-	-	5	6	5	3	-	1	1	-	-	2	-	-
Höhere Berufsausbildung	10	1	-	3	2	3	1	-	-	-	-	-	-	-	-
Höhere Fachschule	10	-	1	3	3	1	-	-	-	-	-	-	2	-	-
Hochschule, Universität	77	-	11	14	22	13	7	1	4	-	-	-	3	2	-
Andere Ausbildung	22	-	1	4	4	5	1	3	2	1	-	-	1	-	-
25 - 29 Jahre	44	-	2	8	13	4	2	-	-	1	-	-	10	4	-
Obligatorische Schule	-	-	-	-	-	-	-	-	-	-	-	-	-	-	-
Berufsausbildung	3	-	-	1	1	1	-	-	-	-	-	-	-	-	-
Maturitätsschule	1	-	-	-	-	-	1	-	-	-	-	-	-	-	-
Höhere Berufsausbildung	3	-	1	-	-	-	-	-	-	1	-	-	1	-	-
Höhere Fachschule	2	-	-	-	-	-	-	-	-	-	-	-	2	-	-
Hochschule, Universität	24	-	1	4	9	2	1	-	-	-	-	-	4	3	-
Andere Ausbildung	11	-	-	3	3	1	-	-	-	-	-	-	3	1	-

Ledige Kinder zwischen 15 und 29 Jahren in Familienhaushalten nach Altersgruppen sowie ihrer gegenwärtigen Ausbildung und sozio-professioneller Kategorie der Referenzperson

Liechtensteiner

Fürstentum Liechtenstein

7.118-00.04 Altersgruppen Gegenwärtige Ausbildung der Kinder	Ledige Kinder zwischen 15 und 29 Jahren in Familien- haus- halten im ganzen	Sozio-professionelle Kategorie der Referenzperson													
		Obers- tes Ma- nage- ment	Freie Berufe	Andere Selb- stän- dige	Akade- mische Berufe und oberes Kader	Inter- ma- diäre Berufe	Qualifi- zierte nicht- ma- nuelle Berufe	Qualifi- zierte ma- nuelle Berufe	Unge- lernte Anges- tellte und Ar- beiter	Nicht zuteil- bare Er- werbs- tätige	Er- werbs- lose	In Aus- bildung Ste- hende	Rentner	Im ei- gan- nen Haus- halt arbei- tend	Uebrig e Nicht- er- werbs- per- sonen
	1	2	3	4	5	6	7	8	9	10	11	12	13	14	15
Im ganzen	1587	33	53	357	189	352	208	167	119	22	-	-	64	23	-
Obligatorische Schule	286	3	6	53	29	67	38	49	25	6	-	-	4	6	-
Berufsausbildung	717	14	5	173	53	159	107	96	73	11	-	-	18	8	-
Maturitätsschule	187	7	18	37	47	35	25	7	3	2	-	-	4	2	-
Höhere Berufsausbildung	40	1	2	15	3	5	3	4	1	2	-	-	4	-	-
Höhere Fachschule	49	1	2	10	5	17	2	-	3	-	-	-	9	-	-
Hochschule, Universität	242	6	17	51	43	59	27	5	10	-	-	-	19	5	-
Andere Ausbildung	66	1	3	18	9	10	6	6	4	1	-	-	6	2	-
15 - 19 Jahre	1095	22	28	234	115	246	158	144	94	19	-	-	20	15	-
Obligatorische Schule	286	3	6	53	29	67	38	49	25	6	-	-	4	6	-
Berufsausbildung	617	12	4	142	39	145	95	86	64	11	-	-	12	7	-
Maturitätsschule	156	7	17	28	40	29	21	7	2	1	-	-	2	2	-
Höhere Berufsausbildung	4	-	-	2	2	-	-	-	-	-	-	-	-	-	-
Höhere Fachschule	5	-	-	2	-	2	-	-	1	-	-	-	-	-	-
Hochschule, Universität	-	-	-	-	-	-	-	-	-	-	-	-	-	-	-
Andere Ausbildung	27	-	1	7	5	3	4	2	2	1	-	-	2	-	-
20 - 24 Jahre	392	8	22	102	66	86	37	18	23	2	-	-	22	6	-
Obligatorische Schule	-	-	-	-	-	-	-	-	-	-	-	-	-	-	-
Berufsausbildung	97	2	1	31	14	14	11	9	9	-	-	-	3	1	-
Maturitätsschule	30	-	1	9	7	6	3	-	1	1	-	-	2	-	-
Höhere Berufsausbildung	27	1	1	10	1	5	3	2	1	1	-	-	2	-	-
Höhere Fachschule	38	-	2	8	5	14	1	-	2	-	-	-	6	-	-
Hochschule, Universität	172	5	15	38	35	40	17	4	8	-	-	-	6	4	-
Andere Ausbildung	28	-	2	6	4	7	2	3	2	-	-	-	1	1	-
25 - 29 Jahre	100	3	3	21	8	20	13	5	2	1	-	-	22	2	-
Obligatorische Schule	-	-	-	-	-	-	-	-	-	-	-	-	-	-	-
Berufsausbildung	3	-	-	-	-	-	1	1	-	-	-	-	1	-	-
Maturitätsschule	1	-	-	-	-	-	1	-	-	-	-	-	-	-	-
Höhere Berufsausbildung	9	-	1	3	-	-	-	2	-	1	-	-	2	-	-
Höhere Fachschule	6	1	-	-	-	1	1	-	-	-	-	-	3	-	-
Hochschule, Universität	70	1	2	13	8	19	10	1	2	-	-	-	13	1	-
Andere Ausbildung	11	1	-	5	-	-	-	1	-	-	-	-	3	1	-

Ledige Kinder zwischen 15 und 29 Jahren in Familienhaushalten nach Altersgruppen sowie ihrer gegenwärtigen Ausbildung und sozio-professioneller Kategorie der Referenzperson

Liechtensteiner Männer

Fürstentum Liechtenstein

7.118-00.05 Altersgruppen Gegenwärtige Ausbildung der Kinder	Ledige Kinder zwischen 15 und 29 Jahren in Familien- haus- halten im ganzen	Sozio-professionelle Kategorie der Referenzperson													
		Obers- tes Ma- nage- ment	Freie Berufe	Andere Selb- stän- dige	Akade- mische Berufe und oberes Kader	Inter- me- diäre Berufe	Qualifi- zierte nicht- ma- nuelle Berufe	Qualifi- zierte ma- nuelle Berufe	Unge- lern- te Ange- stell- te und Ar- bei- ter	Nicht zuteil- bare Er- werbs- tätige	Er- werbs- lose	In Aus- bil- dung Ste- han- de	Rentner	Im ei- gen- en Haus- halt arbei- tend	Ubrige Nicht- er- werbs- per- sonen
		1	2	3	4	5	6	7	8	9	10	11	12	13	14
Im ganzen	900	23	31	204	98	205	110	103	72	6	-	-	35	11	-
Obligatorische Schule	135	2	3	20	16	32	19	27	12	-	-	-	1	1	-
Berufsausbildung	405	8	3	100	27	89	50	61	47	6	-	-	8	6	-
Maturitätsschule	91	5	9	19	21	15	14	4	1	1	-	-	2	-	-
Höhere Berufsausbildung	26	-	1	11	-	3	2	4	1	1	-	-	3	-	-
Höhere Fachschule	38	1	2	7	3	15	2	-	3	-	-	-	5	-	-
Hochschule, Universität	180	6	11	37	27	49	21	4	7	-	-	-	15	3	-
Andere Ausbildung	25	1	2	10	2	2	2	3	1	-	-	-	1	1	-
15 - 19 Jahre	563	13	14	122	55	124	76	85	53	7	-	-	8	6	-
Obligatorische Schule	135	2	3	20	18	32	19	27	12	-	-	-	1	1	-
Berufsausbildung	336	4	2	64	16	76	43	52	39	6	-	-	5	5	-
Maturitätsschule	78	5	8	13	18	13	14	4	1	1	-	-	1	-	-
Höhere Berufsausbildung	1	-	-	1	-	-	-	-	-	-	-	-	-	-	-
Höhere Fachschule	3	-	-	1	-	1	-	-	1	-	-	-	-	-	-
Hochschule, Universität	-	-	-	-	-	-	-	-	-	-	-	-	-	-	-
Andere Ausbildung	8	-	1	3	1	-	-	2	-	-	-	-	1	-	-
20 - 24 Jahre	260	7	15	65	38	63	25	13	17	1	-	-	13	5	-
Obligatorische Schule	-	-	-	-	-	-	-	-	-	-	-	-	-	-	-
Berufsausbildung	64	2	1	16	9	11	6	8	8	-	-	-	2	1	-
Maturitätsschule	13	-	1	6	3	2	-	-	-	-	-	-	1	-	-
Höhere Berufsausbildung	19	-	1	7	-	3	2	2	1	1	-	-	2	-	-
Höhere Fachschule	51	-	2	6	3	13	1	-	2	-	-	-	4	-	-
Hochschule, Universität	121	5	9	26	22	32	12	3	5	-	-	-	4	3	-
Andere Ausbildung	12	-	1	4	1	2	2	-	1	-	-	-	-	1	-
25 - 29 Jahre	77	3	2	17	5	18	11	5	2	-	-	-	14	-	-
Obligatorische Schule	-	-	-	-	-	-	-	-	-	-	-	-	-	-	-
Berufsausbildung	3	-	-	-	-	-	1	1	-	-	-	-	1	-	-
Maturitätsschule	-	-	-	-	-	-	-	-	-	-	-	-	-	-	-
Höhere Berufsausbildung	6	-	-	3	-	-	-	2	-	-	-	-	1	-	-
Höhere Fachschule	4	1	-	-	-	1	1	-	-	-	-	-	1	-	-
Hochschule, Universität	59	1	2	11	5	17	9	1	2	-	-	-	11	-	-
Andere Ausbildung	5	1	-	3	-	-	-	1	-	-	-	-	-	-	-

Ledige Kinder zwischen 15 und 29 Jahren in Familienhaushalten nach Altersgruppen sowie ihrer gegenwärtigen Ausbildung und sozio-professioneller Kategorie der Referenzperson

Liechtensteiner Frauen

Fürstentum Liechtenstein

7.118-00.06 Altersgruppen Gegenwärtige Ausbildung der Kinder	Ledige Kinder zwischen 15 und 29 Jahren in Familien- haus- halten im ganzen	Sozio-professionelle Kategorie der Referenzperson													
		Obers- tes Ma- nage- ment	Freie Berufe	Andere Selb- stän- dige	Akade- mische Berufe und oberes Kader	Inter- me- diäre Berufe	Qualifi- zierte nicht- ma- nuelle Berufe	Qualifi- zierte ma- nuelle Berufe	Unge- lernte Ange- stellte und Ar- beiter	Nicht zuteil- bare Er- werbs- tätige	Er- werbs- lose	In Aus- bildung Ste- hende	Rentner	Im eigen- en Haus- halt arbei- tend	Uebrige Nicht- er- werbs- per- sonen
	1	2	3	4	5	6	7	8	9	10	11	12	13	14	15
Im ganzen	687	10	22	153	91	147	98	64	47	14	-	-	29	12	-
Obligatorische Schule	151	1	3	33	11	35	19	22	13	6	-	-	3	5	-
Berufsausbildung	312	4	2	75	26	70	57	35	26	5	-	-	10	2	-
Maturitätsschule	96	2	9	18	26	20	11	3	2	1	-	-	2	2	-
Höhere Berufsausbildung	14	1	1	4	3	2	1	-	-	1	-	-	1	-	-
Höhere Fachschule	11	-	-	3	2	2	-	-	-	-	-	-	4	-	-
Hochschule, Universität	62	-	6	14	16	10	6	1	3	-	-	-	4	2	-
Andere Ausbildung	41	-	1	8	7	8	4	3	3	1	-	-	5	1	-
15 - 19 Jahre	532	9	14	112	60	122	82	59	41	12	-	-	12	9	-
Obligatorische Schule	151	1	3	33	11	35	19	22	13	6	-	-	3	5	-
Berufsausbildung	279	4	2	58	21	67	52	34	25	5	-	-	7	2	-
Maturitätsschule	78	2	9	15	22	16	7	3	1	-	-	-	1	2	-
Höhere Berufsausbildung	3	-	-	1	2	-	-	-	-	-	-	-	-	-	-
Höhere Fachschule	2	-	-	1	-	1	-	-	-	-	-	-	-	-	-
Hochschule, Universität	-	-	-	-	-	-	-	-	-	-	-	-	-	-	-
Andere Ausbildung	19	-	-	4	4	3	4	-	2	1	-	-	1	-	-
20 - 24 Jahre	132	1	7	37	28	23	14	5	6	1	-	-	9	1	-
Obligatorische Schule	-	-	-	-	-	-	-	-	-	-	-	-	-	-	-
Berufsausbildung	33	-	-	15	5	3	5	1	1	-	-	-	3	-	-
Maturitätsschule	17	-	-	3	4	4	3	-	1	1	-	-	1	-	-
Höhere Berufsausbildung	8	1	-	3	1	2	1	-	-	-	-	-	-	-	-
Höhere Fachschule	7	-	-	2	2	1	-	-	-	-	-	-	2	-	-
Hochschule, Universität	51	-	6	12	13	8	5	1	3	-	-	-	2	1	-
Andere Ausbildung	14	-	1	2	3	5	-	3	1	-	-	-	1	-	-
25 - 29 Jahre	23	-	1	4	3	2	2	-	-	1	-	-	6	2	-
Obligatorische Schule	-	-	-	-	-	-	-	-	-	-	-	-	-	-	-
Berufsausbildung	-	-	-	-	-	-	-	-	-	-	-	-	-	-	-
Maturitätsschule	1	-	-	-	-	-	1	-	-	-	-	-	-	-	-
Höhere Berufsausbildung	3	-	1	-	-	-	-	-	-	1	-	-	1	-	-
Höhere Fachschule	2	-	-	-	-	-	-	-	-	-	-	-	2	-	-
Hochschule, Universität	11	-	-	2	3	2	1	-	-	-	-	-	2	1	-
Andere Ausbildung	6	-	-	2	-	-	-	-	-	-	-	-	3	1	-

Ledige Kinder zwischen 15 und 29 Jahren in Familienhaushalten nach Altersgruppen sowie ihrer gegenwärtigen Ausbildung und sozio-professioneller Kategorie der Referenzperson

Ausländer

Fürstentum Liechtenstein

7.118-00.07 Altersgruppen Gegenwärtige Ausbildung der Kinder	Ledige Kinder zwischen 15 und 29 Jahren in Familien- haus- halten im ganzen	Sozio-professionelle Kategorie der Referenzperson													
		Obers- tes Ma- nage- ment	Freie Berufe	Andere Selb- stän- dige	Akade- mische Berufe und oberes Kader	Inter- me- diäre Berufe	Qualifi- zierte nicht- ma- nuelle Berufe	Qualifi- zierte ma- nuelle Berufe	Unge- lern- te Ange- stellte und Ar- beiter	Nicht zumi- bare Er- werbs- tätige	Er- werbs- lose	In Aus- bildung Ste- hende	Rentner	Im ei- gen- en Haus- halt arbei- tend	Uebrig- e Nicht- er- werbs- per- sonen
	1	2	3	4	5	6	7	8	9	10	11	12	13	14	15
Im ganzen	769	8	20	92	178	149	77	64	124	17	5	-	17	17	1
Obligatorische Schule	191	-	1	20	27	44	21	19	50	2	2	-	1	4	-
Berufsausbildung	207	6	-	33	40	57	35	41	54	8	3	-	6	3	1
Maturitätsschule	122	1	8	16	47	26	5	1	9	3	-	-	2	4	-
Höhere Berufsausbildung	6	-	-	3	2	1	-	-	-	-	-	-	-	-	-
Höhere Fachschule	16	-	1	2	6	2	2	-	1	-	-	-	2	-	-
Hochschule, Universität	112	1	8	11	49	17	8	1	2	3	-	-	6	6	-
Andere Ausbildung	35	-	2	7	7	2	6	2	8	1	-	-	-	-	-
15 - 19 Jahre	580	7	11	66	106	121	58	63	116	10	5	-	5	11	1
Obligatorische Schule	191	-	1	20	27	44	21	19	50	2	2	-	1	4	-
Berufsausbildung	250	6	-	31	30	54	30	41	51	5	3	-	3	3	1
Maturitätsschule	107	1	8	11	44	22	5	1	7	3	-	-	1	4	-
Höhere Berufsausbildung	1	-	-	1	-	-	-	-	-	-	-	-	-	-	-
Höhere Fachschule	2	-	-	1	1	-	-	-	-	-	-	-	-	-	-
Hochschule, Universität	6	-	-	-	3	1	1	-	1	-	-	-	-	-	-
Andere Ausbildung	15	-	2	2	1	-	1	2	7	-	-	-	-	-	-
20 - 24 Jahre	142	1	7	18	48	22	19	1	8	6	-	-	9	3	-
Obligatorische Schule	-	-	-	-	-	-	-	-	-	-	-	-	-	-	-
Berufsausbildung	24	-	-	1	8	2	5	-	3	2	-	-	3	-	-
Maturitätsschule	15	-	-	5	3	4	-	-	2	-	-	-	1	-	-
Höhere Berufsausbildung	4	-	-	1	2	1	-	-	-	-	-	-	-	-	-
Höhere Fachschule	12	-	1	1	3	2	2	-	1	-	-	-	2	-	-
Hochschule, Universität	75	1	6	7	30	13	7	1	1	3	-	-	3	3	-
Andere Ausbildung	12	-	-	3	2	-	5	-	1	1	-	-	-	-	-
25 - 29 Jahre	47	-	2	8	24	6	-	-	-	1	-	-	3	3	-
Obligatorische Schule	-	-	-	-	-	-	-	-	-	-	-	-	-	-	-
Berufsausbildung	5	-	-	1	2	1	-	-	-	1	-	-	-	-	-
Maturitätsschule	-	-	-	-	-	-	-	-	-	-	-	-	-	-	-
Höhere Berufsausbildung	1	-	-	1	-	-	-	-	-	-	-	-	-	-	-
Höhere Fachschule	2	-	-	-	2	-	-	-	-	-	-	-	-	-	-
Hochschule, Universität	31	-	2	4	16	3	-	-	-	-	-	-	3	3	-
Andere Ausbildung	8	-	-	2	4	2	-	-	-	-	-	-	-	-	-

Ledige Kinder zwischen 15 und 29 Jahren in Familienhaushalten nach Altersgruppen sowie ihrer gegenwärtigen Ausbildung und sozio-professioneller Kategorie der Referenzperson

Ausländer Männer

Fürstentum Liechtenstein

7.118-00.08 Altersgruppen Gegenwärtige Ausbildung der Kinder	Ledige Kinder zwischen 15 und 29 Jahren in Familien- haus- halten im ganzen	Sozio-professionelle Kategorie der Referenzperson													
		Obers- tes Ma- nage- ment	Freie Berufe	Andere Selb- stän- dige	Akade- mische Berufe und oberes Kader	Inter- me- diäre Berufe	Qualifi- zierte nicht- ma- nuelle Berufe	Qualifi- zierte ma- nuelle Berufe	Unge- lernte Ange- stellte und Ar- beiter	Nicht zuteil- bare Er- werbs- tätige	Er- werbs- lose	In Aus- bildung Ste- hende	Rentner	Im eigen- en Haus- halt arbei- tend	Uebrig e Nicht- er- werbs- per- sonen
	1	2	3	4	5	6	7	8	9	10	11	12	13	14	15
Im ganzen	416	2	8	41	110	79	40	39	65	9	-	-	13	9	1
Obligatorische Schule	89	-	-	6	14	22	8	10	27	-	-	-	1	1	-
Berufsausbildung	158	1	-	16	24	30	19	26	29	5	-	-	4	1	1
Maturitätsschule	66	-	5	7	30	13	1	1	3	1	-	-	1	4	-
Höhere Berufsausbildung	3	-	-	2	1	-	-	-	-	-	-	-	-	-	-
Höhere Fachschule	12	-	-	-	5	2	2	-	1	-	-	-	2	-	-
Hochschule, Universität	69	1	2	7	33	11	5	1	-	3	-	-	3	3	-
Andere Ausbildung	19	-	1	3	3	1	5	1	5	-	-	-	-	-	-
15 - 19 Jahre	301	1	6	26	65	62	20	30	59	4	-	-	5	6	1
Obligatorische Schule	89	-	-	6	14	22	8	10	27	-	-	-	1	1	-
Berufsausbildung	142	1	-	15	18	30	18	26	26	3	-	-	3	1	1
Maturitätsschule	57	-	5	4	29	10	1	1	1	1	-	-	1	4	-
Höhere Berufsausbildung	-	-	-	-	-	-	-	-	-	-	-	-	-	-	-
Höhere Fachschule	1	-	-	-	1	-	-	-	-	-	-	-	-	-	-
Hochschule, Universität	2	-	-	-	2	-	-	-	-	-	-	-	-	-	-
Andere Ausbildung	10	-	1	1	1	-	1	1	5	-	-	-	-	-	-
20 - 24 Jahre	89	1	1	11	31	13	12	1	6	4	-	-	7	2	-
Obligatorische Schule	-	-	-	-	-	-	-	-	-	-	-	-	-	-	-
Berufsausbildung	14	-	-	1	5	-	1	-	3	1	-	-	3	-	-
Maturitätsschule	9	-	-	3	1	3	-	-	2	-	-	-	-	-	-
Höhere Berufsausbildung	2	-	-	1	1	-	-	-	-	-	-	-	-	-	-
Höhere Fachschule	9	-	-	-	2	2	2	-	1	-	-	-	2	-	-
Hochschule, Universität	49	1	1	5	21	8	5	1	-	3	-	-	2	2	-
Andere Ausbildung	6	-	-	1	1	-	4	-	-	-	-	-	-	-	-
25 - 29 Jahre	26	-	1	4	14	4	-	-	-	1	-	-	1	1	-
Obligatorische Schule	-	-	-	-	-	-	-	-	-	-	-	-	-	-	-
Berufsausbildung	2	-	-	-	1	-	-	-	-	1	-	-	-	-	-
Maturitätsschule	-	-	-	-	-	-	-	-	-	-	-	-	-	-	-
Höhere Berufsausbildung	1	-	-	1	-	-	-	-	-	-	-	-	-	-	-
Höhere Fachschule	2	-	-	-	2	-	-	-	-	-	-	-	-	-	-
Hochschule, Universität	18	-	1	2	10	3	-	-	-	-	-	-	1	1	-
Andere Ausbildung	3	-	-	1	1	1	-	-	-	-	-	-	-	-	-

Ledige Kinder zwischen 15 und 29 Jahren in Familienhaushalten nach Altersgruppen sowie ihrer gegenwärtigen Ausbildung und sozio-professioneller Kategorie der Referenzperson

Ausländer Frauen

Fürstentum Liechtenstein

7.118-00,09 Altersgruppen Gegenwärtige Ausbildung der Kinder	Ledige Kinder zwischen 15 und 29 Jahren in Familien- haus- halten im ganzen	Sozio-professionelle Kategorie der Referenzperson													
		Obers- tes Ma- nage- ment	Freie Berufe	Andere Selb- stän- dige	Akade- mische Berufe und oberes Kader	Inter- me- diäre Berufe	Qualifi- zierte nicht- ma- nuelle Berufe	Qualifi- zierte ma- nuelle Berufe	Unge- lernte Ange- stellte und Ar- beiter	Nicht zuteil- bare Er- werbs- tätige	Er- werbs- lose	In Aus- bildung Ste- hende	Rentner	Im ei- genen Haus- halt arbei- tend	Uebrig e Nicht- er- werbs- per- sonen
	1	2	3	4	5	6	7	8	9	10	11	12	13	14	15
Im ganzen	353	6	12	51	68	70	37	25	59	8	5	-	4	8	-
Obligatorische Schule	102	-	1	14	13	22	13	9	23	2	2	-	-	3	-
Berufsausbildung	129	5	-	17	16	27	16	15	25	3	3	-	-	2	-
Maturitätsschule	56	1	3	9	17	13	4	-	6	2	-	-	1	-	-
Höhere Berufsausbildung	3	-	-	1	1	1	-	-	-	-	-	-	-	-	-
Höhere Fachschule	4	-	1	2	1	-	-	-	-	-	-	-	-	-	-
Hochschule, Universität	43	-	6	4	16	6	3	-	2	-	-	-	3	3	-
Andere Ausbildung	14	-	1	4	4	1	1	1	3	1	-	-	-	-	-
15 - 18 Jahre	279	6	5	40	41	59	30	25	57	6	5	-	-	5	-
Obligatorische Schule	102	-	1	14	13	22	13	9	23	2	2	-	-	3	-
Berufsausbildung	114	5	-	16	12	24	12	15	25	2	3	-	-	2	-
Maturitätsschule	50	1	3	7	15	12	4	-	6	2	-	-	-	-	-
Höhere Berufsausbildung	1	-	-	1	-	-	-	-	-	-	-	-	-	-	-
Höhere Fachschule	1	-	-	1	-	-	-	-	-	-	-	-	-	-	-
Hochschule, Universität	4	-	-	-	1	1	1	-	1	-	-	-	-	-	-
Andere Ausbildung	5	-	1	1	-	-	-	1	2	-	-	-	-	-	-
20 - 24 Jahre	53	-	6	7	17	9	7	-	2	2	-	-	2	1	-
Obligatorische Schule	-	-	-	-	-	-	-	-	-	-	-	-	-	-	-
Berufsausbildung	10	-	-	-	3	2	4	-	-	1	-	-	-	-	-
Maturitätsschule	4	-	-	2	2	1	-	-	-	-	-	-	1	-	-
Höhere Berufsausbildung	2	-	-	-	1	1	-	-	-	-	-	-	-	-	-
Höhere Fachschule	3	-	1	1	1	-	-	-	-	-	-	-	-	-	-
Hochschule, Universität	26	-	5	2	9	5	2	-	1	-	-	-	1	1	-
Andere Ausbildung	6	-	-	2	1	-	1	-	1	1	-	-	-	-	-
25 - 29 Jahre	21	-	1	4	10	2	-	-	-	-	-	-	2	2	-
Obligatorische Schule	-	-	-	-	-	-	-	-	-	-	-	-	-	-	-
Berufsausbildung	3	-	-	1	1	1	-	-	-	-	-	-	-	-	-
Maturitätsschule	-	-	-	-	-	-	-	-	-	-	-	-	-	-	-
Höhere Berufsausbildung	-	-	-	-	-	-	-	-	-	-	-	-	-	-	-
Höhere Fachschule	-	-	-	-	-	-	-	-	-	-	-	-	-	-	-
Hochschule, Universität	13	-	1	2	6	-	-	-	-	-	-	-	2	2	-
Andere Ausbildung	5	-	-	1	3	1	-	-	-	-	-	-	-	-	-

Ledige Kinder zwischen 15 und 29 Jahren in Familienhaushalten nach Altersgruppen sowie ihrer gegenwärtigen Ausbildung und höchster abgeschlossener Ausbildung der Referenzperson

Total

Fürstentum Liechtenstein

7.119-00.01	Ledige Kinder zwischen 15 und 29 Jahren in Familienhaushalten im ganzen	Höchste abgeschlossene Ausbildung der Referenzperson								
		Keine	Obligatorische Schule	Berufsausbildung	Maturitätsschule	Höhere Berufsausbildung	Höhere Fachschule	Hochschule, Universität	Andere Ausbildung	Ohne Angabe
Altersgruppen Gegenwärtige Ausbildung der Kinder	1	2	3	4	5	6	7	8	9	10
Im ganzen	2356	4	438	1225	65	245	128	233	12	6
Obligatorische Schule	477	-	108	262	13	42	17	29	5	1
Berufsausbildung	1004	3	233	584	14	98	46	19	4	3
Maturitätsschule	309	1	22	120	18	41	22	84	1	-
Höhere Berufsausbildung	46	-	8	38	-	2	2	4	-	-
Höhere Fachschule	65	-	10	32	1	9	6	7	-	-
Hochschule, Universität	354	-	29	159	15	41	32	75	2	1
Andere Ausbildung	101	-	28	38	4	12	3	15	-	1
15 - 19 Jahre	1675	4	348	904	37	171	74	124	9	4
Obligatorische Schule	477	-	108	262	13	42	17	29	5	1
Berufsausbildung	875	3	206	517	9	84	37	13	3	3
Maturitätsschule	263	1	16	102	14	37	18	74	1	-
Höhere Berufsausbildung	5	-	-	4	-	-	1	-	-	-
Höhere Fachschule	7	-	1	2	-	3	-	1	-	-
Hochschule, Universität	6	-	1	1	-	1	-	3	-	-
Andere Ausbildung	42	-	16	16	1	4	1	4	-	-
20 - 24 Jahre	534	-	72	263	16	57	38	84	2	2
Obligatorische Schule	-	-	-	-	-	-	-	-	-	-
Berufsausbildung	121	-	25	65	4	14	7	5	1	-
Maturitätsschule	45	-	6	17	4	4	4	10	-	-
Höhere Berufsausbildung	31	-	7	19	-	1	1	3	-	-
Höhere Fachschule	50	-	8	27	-	6	5	4	-	-
Hochschule, Universität	247	-	18	119	6	28	19	55	1	1
Andere Ausbildung	40	-	8	16	2	4	2	7	-	1
25 - 29 Jahre	147	-	18	58	12	17	16	25	1	-
Obligatorische Schule	-	-	-	-	-	-	-	-	-	-
Berufsausbildung	8	-	2	2	1	-	2	1	-	-
Maturitätsschule	1	-	-	1	-	-	-	-	-	-
Höhere Berufsausbildung	10	-	1	7	-	1	-	1	-	-
Höhere Fachschule	8	-	1	3	1	-	1	2	-	-
Hochschule, Universität	101	-	10	39	9	12	13	17	1	-
Andere Ausbildung	19	-	4	6	1	4	-	4	-	-

Ledige Kinder zwischen 15 und 29 Jahren in Familienhaushalten nach Altersgruppen sowie ihrer gegenwärtigen Ausbildung und höchster abgeschlossener Ausbildung der Referenzperson

Männer

Fürstentum Liechtenstein

7.119-00.02	Ledige Kinder zwischen 15 und 29 Jahren in Familienhaushalten im ganzen	Höchste abgeschlossene Ausbildung der Referenzperson								
		Keine	Obligatorische Schule	Berufsausbildung	Maturitätsschule	Höhere Berufsausbildung	Höhere Fachschule	Hochschule, Universität	Andere Ausbildung	Ohne Angabe
Altersgruppen Gegenwärtige Ausbildung der Kinder	1	2	3	4	5	6	7	8	9	10
Im ganzen	1316	3	232	678	41	140	79	131	7	5
Obligatorische Schule	224	-	52	119	7	21	8	14	2	1
Berufsausbildung	563	3	127	323	9	56	27	12	3	3
Maturitätsschule	157	-	9	61	11	18	14	44	-	-
Höhere Berufsausbildung	29	-	7	18	-	2	-	2	-	-
Höhere Fachschule	50	-	7	24	1	7	6	5	-	-
Hochschule, Universität	249	-	17	112	13	33	23	48	2	1
Andere Ausbildung	44	-	13	21	-	3	1	6	-	-
15 - 19 Jahre	864	3	173	459	22	87	45	67	4	4
Obligatorische Schule	224	-	52	119	7	21	8	14	2	1
Berufsausbildung	480	3	106	279	7	48	24	8	2	3
Maturitätsschule	135	-	6	52	8	16	13	40	-	-
Höhere Berufsausbildung	1	-	-	1	-	-	-	-	-	-
Höhere Fachschule	4	-	1	1	-	1	-	1	-	-
Hochschule, Universität	2	-	-	-	-	-	-	2	-	-
Andere Ausbildung	18	-	8	7	-	1	-	2	-	-
20 - 24 Jahre	349	-	49	175	9	39	24	50	2	1
Obligatorische Schule	-	-	-	-	-	-	-	-	-	-
Berufsausbildung	78	-	20	42	1	8	3	3	1	-
Maturitätsschule	22	-	3	9	3	2	1	4	-	-
Höhere Berufsausbildung	21	-	6	12	-	1	-	2	-	-
Höhere Fachschule	40	-	6	21	-	6	5	2	-	-
Hochschule, Universität	170	-	10	81	5	22	14	36	1	1
Andere Ausbildung	18	-	4	10	-	-	1	3	-	-
25 - 29 Jahre	103	-	10	44	10	14	10	14	1	-
Obligatorische Schule	-	-	-	-	-	-	-	-	-	-
Berufsausbildung	5	-	1	2	1	-	-	1	-	-
Maturitätsschule	-	-	-	-	-	-	-	-	-	-
Höhere Berufsausbildung	7	-	1	5	-	1	-	-	-	-
Höhere Fachschule	6	-	-	2	1	-	1	2	-	-
Hochschule, Universität	77	-	7	31	8	11	9	10	1	-
Andere Ausbildung	8	-	1	4	-	2	-	1	-	-

Ledige Kinder zwischen 15 und 29 Jahren in Familienhaushalten nach Altersgruppen sowie ihrer gegenwärtigen Ausbildung und höchster abgeschlossener Ausbildung der Referenzperson

Frauen

Fürstentum Liechtenstein

7.119-00.03	Ledige Kinder zwischen 15 und 29 Jahren in Familienhaushalten im ganzen	Höchste abgeschlossene Ausbildung der Referenzperson									
		Keine	Obligatorische Schule	Berufsausbildung	Maturitätsschule	Höhere Berufsausbildung	Höhere Fachschule	Hochschule, Universität	Andere Ausbildung	Ohne Angabe	
		1	2	3	4	5	6	7	8	9	10
Altersgruppen Gegenwärtige Ausbildung der Kinder											
Im ganzen	1040	1	206	547	24	105	49	102	5	1	
Obligatorische Schule	253	-	56	143	6	21	9	15	3	-	
Berufsausbildung	441	-	106	261	5	42	19	7	1	-	
Maturitätsschule	152	1	13	59	7	23	8	40	1	-	
Höhere Berufsausbildung	17	-	1	12	-	-	2	2	-	-	
Höhere Fachschule	15	-	3	8	-	2	-	2	-	-	
Hochschule, Universität	105	-	12	47	2	8	9	27	-	-	
Andere Ausbildung	57	-	15	17	4	9	2	9	-	1	
15 - 19 Jahre	811	1	175	445	15	84	29	57	5	-	
Obligatorische Schule	253	-	56	143	6	21	9	15	3	-	
Berufsausbildung	395	-	100	258	2	36	13	5	1	-	
Maturitätsschule	128	1	10	50	6	21	5	34	1	-	
Höhere Berufsausbildung	4	-	-	3	-	-	1	-	-	-	
Höhere Fachschule	3	-	-	1	-	2	-	-	-	-	
Hochschule, Universität	4	-	1	1	-	1	-	1	-	-	
Andere Ausbildung	24	-	8	9	1	3	1	2	-	-	
20 - 24 Jahre	185	-	23	88	7	18	14	34	-	1	
Obligatorische Schule	-	-	-	-	-	-	-	-	-	-	
Berufsausbildung	43	-	5	25	3	6	4	2	-	-	
Maturitätsschule	23	-	3	8	1	2	3	6	-	-	
Höhere Berufsausbildung	10	-	1	7	-	-	1	1	-	-	
Höhere Fachschule	10	-	2	6	-	-	-	2	-	-	
Hochschule, Universität	77	-	8	38	1	6	5	19	-	-	
Andere Ausbildung	22	-	4	6	2	4	1	4	-	1	
25 - 29 Jahre	44	-	8	14	2	3	6	11	-	-	
Obligatorische Schule	-	-	-	-	-	-	-	-	-	-	
Berufsausbildung	3	-	1	-	-	-	2	-	-	-	
Maturitätsschule	1	-	-	1	-	-	-	-	-	-	
Höhere Berufsausbildung	3	-	-	2	-	-	-	1	-	-	
Höhere Fachschule	2	-	1	1	-	-	-	-	-	-	
Hochschule, Universität	24	-	3	8	1	1	4	7	-	-	
Andere Ausbildung	11	-	3	2	1	2	-	3	-	-	

Ledige Kinder zwischen 15 und 29 Jahren in Familienhaushalten nach Altersgruppen sowie ihrer gegenwärtigen Ausbildung und höchster abgeschlossener Ausbildung der Referenzperson

Liechtensteiner

Fürstentum Liechtenstein

7.119-00.04	Ledige Kinder zwischen 15 und 29 Jahren in Familienhaushalten im ganzen	Höchste abgeschlossene Ausbildung der Referenzperson								
		Keine	Obligatorische Schule	Berufsausbildung	Maturitätsschule	Höhere Berufsausbildung	Höhere Fachschule	Hochschule, Universität	Andere Ausbildung	Ohne Angabe
Altersgruppen Gegenwärtige Ausbildung der Kinder	1	2	3	4	5	6	7	8	9	10
Im ganzen	1587	2	263	917	49	153	73	119	6	5
Obligatorische Schule	286	-	44	180	8	26	8	18	2	-
Berufsausbildung	717	1	151	435	14	65	31	14	3	3
Maturitätsschule	187	1	10	88	12	18	13	45	-	-
Höhere Berufsausbildung	40	-	7	27	-	2	2	2	-	-
Höhere Fachschule	49	-	9	24	1	8	4	3	-	-
Hochschule, Universität	242	-	23	135	11	25	15	33	1	1
Andere Ausbildung	66	-	19	28	3	9	2	4	-	1
15 - 19 Jahre	1095	2	190	650	28	107	43	68	4	3
Obligatorische Schule	286	-	44	180	8	26	8	18	2	-
Berufsausbildung	617	1	131	380	9	57	25	9	2	3
Maturitätsschule	156	1	6	74	10	17	9	39	-	-
Höhere Berufsausbildung	4	-	-	3	-	-	1	-	-	-
Höhere Fachschule	5	-	1	1	-	3	-	-	-	-
Hochschule, Universität	-	-	-	-	-	-	-	-	-	-
Andere Ausbildung	27	-	8	12	1	4	-	2	-	-
20 - 24 Jahre	392	-	60	214	11	36	26	42	1	2
Obligatorische Schule	-	-	-	-	-	-	-	-	-	-
Berufsausbildung	97	-	20	53	4	8	6	5	1	-
Maturitätsschule	30	-	4	13	2	1	4	6	-	-
Höhere Berufsausbildung	27	-	6	18	-	1	1	1	-	-
Höhere Fachschule	38	-	7	20	-	5	4	2	-	-
Hochschule, Universität	172	-	16	98	4	18	9	26	-	1
Andere Ausbildung	28	-	7	12	1	3	2	2	-	1
25 - 29 Jahre	100	-	13	53	10	10	4	9	1	-
Obligatorische Schule	-	-	-	-	-	-	-	-	-	-
Berufsausbildung	3	-	-	2	1	-	-	-	-	-
Maturitätsschule	1	-	-	1	-	-	-	-	-	-
Höhere Berufsausbildung	9	-	1	6	-	1	-	1	-	-
Höhere Fachschule	6	-	1	3	1	-	-	1	-	-
Hochschule, Universität	78	-	7	37	7	7	4	7	1	-
Andere Ausbildung	11	-	4	4	1	2	-	-	-	-

Ledige Kinder zwischen 15 und 29 Jahren in Familienhaushalten nach Altersgruppen sowie ihrer gegenwärtigen Ausbildung und höchster abgeschlossener Ausbildung der Referenzperson

Liechtensteiner Männer

Fürstentum Liechtenstein

7.119-00.05 Altersgruppen Gegenwärtige Ausbildung der Kinder	Ledige Kinder zwischen 15 und 29 Jahren in Familien- haushalten im ganzen	Höchste abgeschlossene Ausbildung der Referenzperson								
		Keine	Obliga- torische Schule	Berufs- aus- bildung	Maturitäts- schule	Höhere Berufsaus- bildung	Höhere Fach- schule	Hoch- schule, Universi- tät	Andere Aus- bildung	Ohne Angabe
	1	2	3	4	5	6	7	8	9	10
Im ganzen	900	1	148	512	31	87	45	67	5	4
Obligatorische Schule	135	-	22	82	5	13	3	9	1	-
Berufsausbildung	405	1	86	239	9	35	20	9	3	3
Maturitätsschule	91	-	5	44	7	7	7	21	-	-
Höhere Berufsausbildung	26	-	6	17	-	2	-	1	-	-
Höhere Fachschule	38	-	6	18	1	6	4	3	-	-
Hochschule, Universität	180	-	16	99	9	22	10	22	1	1
Andere Ausbildung	25	-	7	13	-	2	1	2	-	-
15 - 19 Jahre	563	1	99	328	18	51	26	34	3	3
Obligatorische Schule	135	-	22	82	5	13	3	9	1	-
Berufsausbildung	338	1	70	202	7	30	17	6	2	3
Maturitätsschule	78	-	4	38	6	6	6	18	-	-
Höhere Berufsausbildung	1	-	-	1	-	-	-	-	-	-
Höhere Fachschule	3	-	1	1	-	1	-	-	-	-
Hochschule, Universität	-	-	-	-	-	-	-	-	-	-
Andere Ausbildung	8	-	2	4	-	1	-	1	-	-
20 - 24 Jahre	260	-	41	143	5	27	16	26	1	1
Obligatorische Schule	-	-	-	-	-	-	-	-	-	-
Berufsausbildung	64	-	16	35	1	5	3	3	1	-
Maturitätsschule	13	-	1	6	1	1	1	3	-	-
Höhere Berufsausbildung	19	-	5	12	-	1	-	1	-	-
Höhere Fachschule	31	-	5	15	-	5	4	2	-	-
Hochschule, Universität	121	-	10	69	3	15	7	16	-	1
Andere Ausbildung	12	-	4	6	-	-	1	1	-	-
25 - 29 Jahre	77	-	8	41	8	9	3	7	1	-
Obligatorische Schule	-	-	-	-	-	-	-	-	-	-
Berufsausbildung	3	-	-	2	1	-	-	-	-	-
Maturitätsschule	-	-	-	-	-	-	-	-	-	-
Höhere Berufsausbildung	6	-	1	4	-	1	-	-	-	-
Höhere Fachschule	4	-	-	2	1	-	-	1	-	-
Hochschule, Universität	59	-	6	30	6	7	3	6	1	-
Andere Ausbildung	5	-	1	3	-	1	-	-	-	-

Ledige Kinder zwischen 15 und 29 Jahren in Familienhaushalten nach Altersgruppen sowie ihrer gegenwärtigen Ausbildung und höchster abgeschlossener Ausbildung der Referenzperson

Liechtensteiner Frauen

Fürstentum Liechtenstein

7.119-00.06	Ledige Kinder zwischen 15 und 29 Jahren in Familienhaushalten im ganzen	Höchste abgeschlossene Ausbildung der Referenzperson									
		Keine	Obligatorische Schule	Berufsausbildung	Maturitätsschule	Höhere Berufsausbildung	Höhere Fachschule	Hochschule, Universität	Andere Ausbildung	Ohne Angabe	
		1	2	3	4	5	6	7	8	9	10
Altersgruppen Gegenwärtige Ausbildung der Kinder											
Im ganzen	687	1	115	405	18	66	28	52	1	1	
Obligatorische Schule	151	-	22	98	3	13	5	9	1	-	
Berufsausbildung	312	-	65	196	5	30	11	5	-	-	
Maturitätsschule	96	1	5	44	5	11	6	24	-	-	
Höhere Berufsausbildung	14	-	1	10	-	-	2	1	-	-	
Höhere Fachschule	11	-	3	6	-	2	-	-	-	-	
Hochschule, Universität	62	-	7	36	2	3	3	11	-	-	
Andere Ausbildung	41	-	12	15	3	7	1	2	-	1	
15 - 19 Jahre	532	1	91	322	10	56	17	34	1	-	
Obligatorische Schule	151	-	22	98	3	13	5	9	1	-	
Berufsausbildung	279	-	61	178	2	27	8	3	-	-	
Maturitätsschule	78	1	2	36	4	11	3	21	-	-	
Höhere Berufsausbildung	3	-	-	2	-	-	1	-	-	-	
Höhere Fachschule	2	-	-	-	-	2	-	-	-	-	
Hochschule, Universität	-	-	-	-	-	-	-	-	-	-	
Andere Ausbildung	19	-	6	8	1	3	-	1	-	-	
20 - 24 Jahre	132	-	19	71	6	9	10	16	-	1	
Obligatorische Schule	-	-	-	-	-	-	-	-	-	-	
Berufsausbildung	33	-	4	18	3	3	3	2	-	-	
Maturitätsschule	17	-	3	7	1	-	3	3	-	-	
Höhere Berufsausbildung	8	-	1	6	-	-	1	-	-	-	
Höhere Fachschule	7	-	2	5	-	-	-	-	-	-	
Hochschule, Universität	51	-	6	29	1	3	2	10	-	-	
Andere Ausbildung	16	-	3	6	1	3	1	1	-	1	
25 - 29 Jahre	23	-	5	12	2	1	1	2	-	-	
Obligatorische Schule	-	-	-	-	-	-	-	-	-	-	
Berufsausbildung	-	-	-	-	-	-	-	-	-	-	
Maturitätsschule	1	-	-	1	-	-	-	-	-	-	
Höhere Berufsausbildung	3	-	-	2	-	-	-	1	-	-	
Höhere Fachschule	2	-	1	1	-	-	-	-	-	-	
Hochschule, Universität	11	-	1	7	1	-	1	1	-	-	
Andere Ausbildung	6	-	3	1	1	1	-	-	-	-	

Ledige Kinder zwischen 15 und 29 Jahren in Familienhaushalten nach Altersgruppen sowie ihrer gegenwärtigen Ausbildung und höchster abgeschlossener Ausbildung der Referenzperson

Ausländer

Fürstentum Liechtenstein

7.119-00.07	Ledige Kinder zwischen 15 und 29 Jahren in Familienhaushalten im ganzen	Höchste abgeschlossene Ausbildung der Referenzperson								
		Keine	Obligatorische Schule	Berufsausbildung	Maturitätsschule	Höhere Berufsausbildung	Höhere Fachschule	Hochschule, Universität	Andere Ausbildung	Ohne Angabe
Altersgruppen Gegenwärtige Ausbildung der Kinder	1	2	3	4	5	6	7	8	9	10
Im ganzen	769	2	175	308	16	92	55	114	6	1
Obligatorische Schule	191	-	64	82	5	16	9	11	3	1
Berufsausbildung	287	2	82	149	-	33	15	5	1	-
Maturitätsschule	122	-	12	32	6	23	9	39	1	-
Höhere Berufsausbildung	6	-	1	3	-	-	-	2	-	-
Höhere Fachschule	16	-	1	8	-	1	2	4	-	-
Hochschule, Universität	112	-	6	24	4	16	19	42	1	-
Andere Ausbildung	35	-	9	10	1	3	1	11	-	-
15 - 19 Jahre	580	2	158	254	9	64	31	56	5	1
Obligatorische Schule	191	-	64	82	5	16	9	11	3	1
Berufsausbildung	258	2	75	137	-	27	12	4	1	-
Maturitätsschule	107	-	10	28	4	20	9	35	1	-
Höhere Berufsausbildung	1	-	-	1	-	-	-	-	-	-
Höhere Fachschule	2	-	-	1	-	-	-	1	-	-
Hochschule, Universität	6	-	1	1	-	1	-	3	-	-
Andere Ausbildung	15	-	8	4	-	-	1	2	-	-
20 - 24 Jahre	142	-	12	49	5	21	12	42	1	-
Obligatorische Schule	-	-	-	-	-	-	-	-	-	-
Berufsausbildung	24	-	5	12	-	6	1	-	-	-
Maturitätsschule	15	-	2	4	2	3	-	4	-	-
Höhere Berufsausbildung	4	-	1	1	-	-	-	2	-	-
Höhere Fachschule	12	-	1	7	-	1	1	2	-	-
Hochschule, Universität	75	-	2	21	2	10	10	29	1	-
Andere Ausbildung	12	-	1	4	1	1	-	5	-	-
25 - 29 Jahre	47	-	5	5	2	7	12	16	-	-
Obligatorische Schule	-	-	-	-	-	-	-	-	-	-
Berufsausbildung	5	-	2	-	-	-	2	1	-	-
Maturitätsschule	-	-	-	-	-	-	-	-	-	-
Höhere Berufsausbildung	1	-	-	1	-	-	-	-	-	-
Höhere Fachschule	2	-	-	-	-	-	1	1	-	-
Hochschule, Universität	31	-	3	2	2	5	9	10	-	-
Andere Ausbildung	8	-	-	2	-	2	-	4	-	-

Ledige Kinder zwischen 15 und 29 Jahren in Familienhaushalten nach Altersgruppen sowie ihrer gegenwärtigen Ausbildung und höchster abgeschlossener Ausbildung der Referenzperson

Ausländer Männer

Fürstentum Liechtenstein

7.119-00.08	Ledige Kinder zwischen 15 und 29 Jahren in Familienhaushalten im ganzen	Höchste abgeschlossene Ausbildung der Referenzperson									
		Keine	Obligatorische Schule	Berufsausbildung	Maturitätsschule	Höhere Berufsausbildung	Höhere Fachschule	Hochschule, Universität	Andere Ausbildung	Ohne Angabe	
		1	2	3	4	5	6	7	8	9	10
Altersgruppen Gegenwärtige Ausbildung der Kinder											
Im ganzen	416	2	84	166	10	53	34	64	2	1	
Obligatorische Schule	89	-	30	37	2	8	5	5	1	1	
Berufsausbildung	158	2	41	84	-	21	7	3	-	-	
Maturitätsschule	66	-	4	17	4	11	7	23	-	-	
Höhere Berufsausbildung	3	-	1	1	-	-	-	1	-	-	
Höhere Fachschule	12	-	1	6	-	1	2	2	-	-	
Hochschule, Universität	69	-	1	13	4	11	13	26	1	-	
Andere Ausbildung	19	-	6	8	-	1	-	4	-	-	
15 - 19 Jahre	301	2	74	131	4	36	19	33	1	1	
Obligatorische Schule	89	-	30	37	2	8	5	5	1	1	
Berufsausbildung	142	2	36	77	-	18	7	2	-	-	
Maturitätsschule	57	-	2	14	2	10	7	22	-	-	
Höhere Berufsausbildung	-	-	-	-	-	-	-	-	-	-	
Höhere Fachschule	1	-	-	-	-	-	-	1	-	-	
Hochschule, Universität	2	-	-	-	-	-	-	2	-	-	
Andere Ausbildung	10	-	6	3	-	-	-	1	-	-	
20 - 24 Jahre	89	-	8	32	4	12	8	24	1	-	
Obligatorische Schule	-	-	-	-	-	-	-	-	-	-	
Berufsausbildung	14	-	4	7	-	3	-	-	-	-	
Maturitätsschule	9	-	2	3	2	1	-	1	-	-	
Höhere Berufsausbildung	2	-	1	-	-	-	-	1	-	-	
Höhere Fachschule	9	-	1	6	-	1	1	-	-	-	
Hochschule, Universität	49	-	-	12	2	7	7	20	1	-	
Andere Ausbildung	6	-	-	4	-	-	-	2	-	-	
25 - 29 Jahre	26	-	2	3	2	5	7	7	-	-	
Obligatorische Schule	-	-	-	-	-	-	-	-	-	-	
Berufsausbildung	2	-	1	-	-	-	-	1	-	-	
Maturitätsschule	-	-	-	-	-	-	-	-	-	-	
Höhere Berufsausbildung	1	-	-	1	-	-	-	-	-	-	
Höhere Fachschule	2	-	-	-	-	-	1	1	-	-	
Hochschule, Universität	18	-	1	1	2	4	6	4	-	-	
Andere Ausbildung	3	-	-	1	-	1	-	1	-	-	

Ledige Kinder zwischen 15 und 29 Jahren in Familienhaushalten nach Altersgruppen sowie ihrer gegenwärtigen Ausbildung und höchster abgeschlossener Ausbildung der Referenzperson

Ausländer Frauen

Fürstentum Liechtenstein

7.119-00.09	Ledige Kinder zwischen 15 und 29 Jahren in Familienhaushalten im ganzen	Höchste abgeschlossene Ausbildung der Referenzperson								
		Keine	Obligatorische Schule	Berufsausbildung	Maturitätsschule	Höhere Berufsausbildung	Höhere Fachschule	Hochschule, Universität	Andere Ausbildung	Ohne Angabe
Altersgruppen Gegenwärtige Ausbildung der Kinder	1	2	3	4	5	6	7	8	9	10
Im ganzen	353	-	91	142	6	39	21	50	4	-
Obligatorische Schule	102	-	34	45	3	8	4	6	2	-
Berufsausbildung	129	-	41	65	-	12	8	2	1	-
Maturitätsschule	56	-	8	15	2	12	2	16	1	-
Höhere Berufsausbildung	3	-	-	2	-	-	-	1	-	-
Höhere Fachschule	4	-	-	2	-	-	-	2	-	-
Hochschule, Universität	43	-	5	11	-	5	6	16	-	-
Andere Ausbildung	16	-	3	2	1	2	1	7	-	-
15 - 19 Jahre	279	-	84	123	5	28	12	23	4	-
Obligatorische Schule	102	-	34	45	3	8	4	6	2	-
Berufsausbildung	116	-	39	60	-	9	5	2	1	-
Maturitätsschule	50	-	8	14	2	10	2	13	1	-
Höhere Berufsausbildung	1	-	-	1	-	-	-	-	-	-
Höhere Fachschule	1	-	-	1	-	-	-	-	-	-
Hochschule, Universität	4	-	1	1	-	1	-	1	-	-
Andere Ausbildung	5	-	2	1	-	-	1	1	-	-
20 - 24 Jahre	53	-	4	17	1	9	4	18	-	-
Obligatorische Schule	-	-	-	-	-	-	-	-	-	-
Berufsausbildung	10	-	1	5	-	3	1	-	-	-
Maturitätsschule	6	-	-	1	-	2	-	3	-	-
Höhere Berufsausbildung	2	-	-	1	-	-	-	1	-	-
Höhere Fachschule	3	-	-	1	-	-	-	2	-	-
Hochschule, Universität	26	-	2	9	-	3	3	9	-	-
Andere Ausbildung	6	-	1	-	1	1	-	3	-	-
25 - 29 Jahre	21	-	3	2	-	2	5	9	-	-
Obligatorische Schule	-	-	-	-	-	-	-	-	-	-
Berufsausbildung	3	-	1	-	-	-	2	-	-	-
Maturitätsschule	-	-	-	-	-	-	-	-	-	-
Höhere Berufsausbildung	-	-	-	-	-	-	-	-	-	-
Höhere Fachschule	-	-	-	-	-	-	-	-	-	-
Hochschule, Universität	13	-	2	1	-	1	3	6	-	-
Andere Ausbildung	5	-	-	1	-	1	-	3	-	-

Personen ab 15 Jahren nach Beschäftigungssituation sowie Geschlecht und Haushaltstyp

Total

Fürstentum Liechtenstein

7.120-00.01 Geschlecht Beschäftigungssituation	Personen ab 15 Jahren im ganzen	Personen in								Kollektivhaus-halten	
		Einpersen-nenhaus-halten	Mehrpersonenhaushalten						Nichtfamilia-nhaushalte mit Ver-wandten		Nicht-familia-nhaushalte Nicht-Ver-wandter
			im ganzen	Familienhaushalte			Nichtfamilienhaushalte				
				(Ehe-)Paar-haushalte ohne Kinder	Eltern-paare mit Kindern	Elternteil mit Kindern	Einzel-person mit Eltern(teil)				
1	2	3	4	5	6	7	8	9	10		
IM GANZEN	23510	2939	19893	4112	13171	1688	78	228	616	678	
Erwerbstätig 1)	12569	1842	10314	2133	6725	848	35	106	467	413	
Vollerwerbstätig	11648	1772	9473	1927	6225	739	33	103	446	403	
Teilerwerbstätig im ganzen	921	70	841	206	500	109	2	3	21	10	
Unter 6h	14	1	13	-	10	2	-	-	1	-	
6h - 19h	225	13	211	37	158	13	-	-	3	1	
20h - 27h	398	25	372	94	208	58	1	3	8	1	
28h und mehr	244	26	216	71	103	34	-	-	8	2	
Ohne Angabe	40	5	29	4	21	2	1	-	1	6	
Erwerbslos 1)	127	28	97	17	58	17	1	2	2	2	
In Ausbildung 1)	1499	19	1443	17	1229	188	1	4	4	37	
Rentner 1)	1850	377	1278	751	342	71	17	43	54	195	
im eigenen Haushalt arbeitend 1)	3192	33	3159	350	2708	103	2	9	7	-	
Erwerbstätig und in Ausbildung	1112	26	1078	31	910	128	-	3	6	8	
Vollerwerbstätig	1054	18	1031	26	878	118	-	3	6	5	
Teilerwerbstätig im ganzen	58	8	47	5	32	10	-	-	-	3	
Unter 6h	2	-	2	-	1	1	-	-	-	-	
6h - 19h	22	3	17	-	14	3	-	-	-	2	
20h - 27h	20	3	17	2	13	2	-	-	-	-	
28h und mehr	9	2	6	2	-	4	-	-	-	1	
Ohne Angabe	5	-	5	1	4	-	-	-	-	-	
Erwerbstätig und Rentner	249	51	192	83	76	15	-	5	13	6	
Vollerwerbstätig	130	18	108	46	42	9	-	2	9	4	
Teilerwerbstätig im ganzen	119	33	84	37	34	6	-	3	4	2	
Unter 6h	8	4	4	2	-	2	-	-	-	-	
6h - 19h	44	11	32	13	13	3	-	1	2	1	
20h - 27h	36	11	25	12	11	1	-	1	-	-	
28h und mehr	25	7	17	8	6	1	-	1	2	1	
Ohne Angabe	6	-	6	2	4	-	-	-	-	-	
Erwerbstätig und im eigenen Haushalt arbeitend	1428	119	1309	270	855	153	2	16	13	-	
Vollerwerbstätig	422	90	332	119	124	65	1	15	10	-	
Teilerwerbstätig im ganzen	1006	29	977	151	731	88	1	3	3	-	
Unter 6h	64	-	64	4	58	2	-	-	-	-	
6h - 19h	390	7	383	43	310	28	-	2	-	-	
20h - 27h	371	13	358	68	249	38	-	1	2	-	
28h und mehr	131	7	124	27	80	15	1	-	1	-	
Ohne Angabe	50	2	48	9	34	5	-	-	-	-	
Erwerbslos und in Ausbildung	13	-	12	1	6	4	-	-	1	1	
Erwerbslos und Rentner	-	-	-	-	-	-	-	-	-	-	
Erwerbslos und im eigenen Haushalt arbeitend	39	2	37	10	18	8	-	-	1	-	
In Ausbildung und Rentner	1	-	1	-	-	1	-	-	-	-	
In Ausbildung und im eigenen Haushalt arbeitend	10	-	10	2	7	-	-	1	-	-	
Rentner und im eigenen Haushalt arbeitend	1329	431	898	452	202	140	20	38	46	-	
Andere Situation	92	11	65	15	35	12	-	1	2	16	

1) Personen mit nur einer Angabe

Personen ab 15 Jahren nach Beschäftigungssituation sowie Geschlecht und Haushaltstyp

Total

Fürstentum Liechtenstein

7.120-00.01 Geschlecht Beschäftigungssituation	Personen ab 15 Jahren im ganzen									
	Personen ab 15 Jahren im ganzen	Personen in								Kollektivhaus-halten
		Ei-nper-sonenhaus-halten	Mehrper-sonenhaus-halten					Nicht-familienhaus-halten		
			im ganzen	Familienhaus-halte			Nicht-familienhaus-halte			
			(Ehe-)Paar-haus-halte ohne Kinder	Eltern-paare mit Kindern	Elternteil mit Kindern	Einzel-person mit Eltern(teil)	Nicht-familien-haus-halte mit Ver-wandten	Nicht-familien-haus-halte Nicht-Ver-wandter		
	1	2	3	4	5	6	7	8	9	10
MÄNNER	11617	1298	9963	2059	6787	628	29	95	365	356
Erwerbstätig 1)	8679	1058	7341	1339	5176	406	24	71	325	280
Vollerwerbstätig	8539	1044	7215	1304	5107	395	23	70	316	280
Teilerwerbstätig im ganzen	140	14	126	35	69	11	1	1	9	-
Unter 6h	1	-	1	-	-	-	-	-	1	-
6h - 19h	11	1	10	2	7	-	-	-	1	-
20h - 27h	64	6	58	19	27	7	1	1	3	-
28h und mehr	55	5	50	12	30	4	-	-	4	-
Ohne Angabe	9	2	7	2	5	-	-	-	-	-
Erwerbslos 1)	66	12	53	9	32	9	1	1	1	1
In Ausbildung 1)	791	8	764	5	668	88	1	2	-	19
Rentner 1)	1067	124	897	576	260	24	3	13	21	46
Im eigenen Haushalt arbeitend 1)	6	2	4	1	2	1	-	-	-	-
Erwerbstätig und in Ausbildung	659	17	636	17	535	79	-	2	5	6
Vollerwerbstätig	626	13	610	15	514	74	-	2	5	3
Teilerwerbstätig im ganzen	33	4	26	2	19	5	-	-	-	3
Unter 6h	2	-	2	-	1	1	-	-	-	-
6h - 19h	13	2	9	-	8	1	-	-	-	2
20h - 27h	10	1	9	1	8	-	-	-	-	-
28h und mehr	6	1	4	1	-	3	-	-	-	1
Ohne Angabe	2	-	2	-	2	-	-	-	-	-
Erwerbstätig und Rentner	151	15	133	61	57	6	-	4	5	3
Vollerwerbstätig	102	9	90	39	40	5	-	2	4	3
Teilerwerbstätig im ganzen	49	6	43	22	17	1	-	2	1	-
Unter 6h	3	2	1	-	-	1	-	-	-	-
6h - 19h	18	1	17	8	7	-	-	1	1	-
20h - 27h	15	1	14	8	6	-	-	-	-	-
28h und mehr	10	2	8	5	2	-	-	1	-	-
Ohne Angabe	3	-	3	1	2	-	-	-	-	-
Erwerbstätig und im eigenen Haushalt arbeitend	80	34	46	17	21	3	-	1	4	-
Vollerwerbstätig	74	31	43	17	19	3	-	1	3	-
Teilerwerbstätig im ganzen	6	3	3	-	2	-	-	-	1	-
Unter 6h	-	-	-	-	-	-	-	-	-	-
6h - 19h	2	1	1	-	1	-	-	-	-	-
20h - 27h	3	2	1	-	1	-	-	-	-	-
28h und mehr	1	-	1	-	-	-	-	-	1	-
Ohne Angabe	-	-	-	-	-	-	-	-	-	-
Erwerbslos und in Ausbildung	8	-	8	-	6	2	-	-	-	-
Erwerbslos und Rentner	-	-	-	-	-	-	-	-	-	-
Erwerbslos und im eigenen Haushalt arbeitend	2	1	1	-	-	-	-	-	1	-
In Ausbildung und Rentner	1	-	1	-	-	1	-	-	-	-
In Ausbildung und im eigenen Haushalt arbeitend	3	-	3	-	2	-	-	1	-	-
Rentner und im eigenen Haushalt arbeitend	56	22	34	22	9	2	-	-	1	-
Andere Situation	48	5	42	12	21	7	-	-	2	1

1) Personen mit nur einer Angabe

Personen ab 15 Jahren nach Beschäftigungssituation sowie Geschlecht und Haushaltstyp

Total

Fürstentum Liechtenstein

7.120-00.01 Geschlecht Beschäftigungssituation	Personen ab 15 Jahren im ganzen	Personen in								Kollektiv- haus- halten	
		Einperso- nenhaus- halten	Mehrpersonenhaushalten						Nicht- familie- haushalte mit Ver- wandten		Nicht- familie- haushalte Nicht-Ver- wandter
			Im ganzen	Familienhaushalte			Nichtfamilienhaushalte				
				(Ehe-)Paar- haushalte ohne Kinder	Eltern- paare mit Kindern	Elternteil mit Kindern	Einzel- person mit Eltern(teil)				
	1	2	3	4	5	6	7	8	9	10	
FRAUEN	11893	1641	9930	2053	6384	1060	49	133	251	322	
Erwerbstätig 1)	3890	784	2973	794	1549	442	11	35	142	133	
Vollerwerbstätig	3109	728	2258	623	1118	344	10	33	130	123	
Teilerwerbstätig im ganzen	781	56	715	171	431	98	1	2	12	10	
Unter 6h	13	1	12	-	10	2	-	-	-	-	
6h - 19h	214	12	201	35	151	13	-	-	2	1	
20h - 27h	334	19	314	75	181	51	-	2	5	1	
28h und mehr	189	21	166	59	75	30	-	-	4	2	
Ohne Angabe	31	3	22	2	16	2	1	-	1	6	
Erwerbslos 1)	61	16	44	8	26	8	-	1	1	1	
In Ausbildung 1)	708	11	679	12	561	100	-	2	4	18	
Rentner 1)	783	253	381	175	82	47	14	30	33	149	
Im eigenen Haushalt arbeitend 1)	3186	31	3155	329	2706	102	2	9	7	-	
Erwerbstätig und in Ausbildung	453	9	442	14	377	49	-	1	1	2	
Vollerwerbstätig	428	5	421	11	364	44	-	1	1	2	
Teilerwerbstätig im ganzen	25	4	21	3	13	5	-	-	-	-	
Unter 6h	-	-	-	-	-	-	-	-	-	-	
6h - 19h	9	1	8	-	6	2	-	-	-	-	
20h - 27h	10	2	8	1	5	2	-	-	-	-	
28h und mehr	3	1	2	1	-	1	-	-	-	-	
Ohne Angabe	3	-	3	1	2	-	-	-	-	-	
Erwerbstätig und Rentner	98	36	59	22	19	9	-	1	8	3	
Vollerwerbstätig	28	9	18	7	2	4	-	-	5	1	
Teilerwerbstätig im ganzen	70	27	41	15	17	5	-	1	3	2	
Unter 6h	5	2	3	2	-	1	-	-	-	-	
6h - 19h	26	10	15	5	6	3	-	-	1	1	
20h - 27h	21	10	11	4	5	1	-	1	-	-	
28h und mehr	15	5	9	3	4	-	-	-	2	1	
Ohne Angabe	3	-	3	1	2	-	-	-	-	-	
Erwerbstätig und im eigenen Haushalt arbeitend	1348	85	1263	253	834	150	2	15	9	-	
Vollerwerbstätig	348	59	289	102	105	62	1	12	7	-	
Teilerwerbstätig im ganzen	1000	26	974	151	729	88	1	3	2	-	
Unter 6h	64	-	64	4	58	2	-	-	-	-	
6h - 19h	388	6	382	43	309	28	-	2	-	-	
20h - 27h	368	11	357	68	248	38	-	1	2	-	
28h und mehr	130	7	123	27	80	15	1	-	-	-	
Ohne Angabe	50	2	48	9	34	5	-	-	-	-	
Erwerbslos und in Ausbildung	5	-	4	1	-	2	-	-	1	1	
Erwerbslos und Rentner	-	-	-	-	-	-	-	-	-	-	
Erwerbslos und im eigenen Haushalt arbeitend	37	1	36	10	18	8	-	-	-	-	
In Ausbildung und Rentner	-	-	-	-	-	-	-	-	-	-	
In Ausbildung und im eigenen Haushalt arbeitend	7	-	7	2	5	-	-	-	-	-	
Rentner und im eigenen Haushalt arbeitend	1273	409	864	430	193	138	20	38	45	-	
Andere Situation	44	6	23	3	14	5	-	1	-	15	

1) Personen mit nur einer Angabe

Personen ab 15 Jahren nach Beschäftigungssituation sowie Geschlecht und Haushaltstyp

Liechtensteiner

Fürstentum Liechtenstein

7.120-00.02 Geschlecht Beschäftigungssituation	Personen ab 15 Jahren im ganzen									
	Personen ab 15 Jahren im ganzen	Personen in								Kollektivhaushalten
		Einpersonenhaushalten	Mehrpersonenhaushalten					Nichtfamilienhaushalte		
			im ganzen	Familienhaushalte			Nichtfamilienhaushalte			
			(Ehe-)Paarhaushalte ohne Kinder	Elternpaare mit Kindern	Elternteil mit Kindern	Einzelperson mit Eltern(teil)	Nichtfamilienhaushalte mit Verwandten	Nichtfamilienhaushalte Nicht-Verwandter		
	1	2	3	4	5	6	7	8	9	10
IM GANZEN	14884	1550	13145	2511	8981	1246	66	162	179	189
Erwerbstätig 1)	6998	755	6204	1098	4302	620	30	52	102	39
Vollerwerbstätig	6411	719	5655	971	3984	532	28	50	90	37
Teilerwerbstätig im ganzen	587	36	549	127	318	88	2	2	12	2
Unter 5h	10	-	10	-	7	2	-	-	1	-
5h - 19h	156	8	148	24	112	10	-	-	2	-
20h - 27h	264	13	250	59	133	51	1	2	4	1
28h und mehr	141	14	126	42	56	23	-	-	5	1
Ohne Angabe	16	1	15	2	10	2	1	-	-	-
Erwerbslos 1)	75	15	60	8	35	13	1	2	1	-
In Ausbildung 1)	943	12	919	6	800	107	1	2	3	12
Rentner 1)	1366	268	973	563	267	66	11	39	27	125
Im eigenen Haushalt arbeitend 1)	2328	20	2308	205	2008	84	2	8	1	-
Erwerbstätig und in Ausbildung	768	10	755	17	648	85	-	3	2	3
Vollerwerbstätig	734	5	727	13	632	77	-	3	2	2
Teilerwerbstätig im ganzen	34	5	28	4	16	8	-	-	-	1
Unter 5h	2	-	2	-	1	1	-	-	-	-
5h - 19h	11	2	9	-	6	3	-	-	-	-
20h - 27h	14	3	11	2	8	1	-	-	-	-
28h und mehr	6	-	5	2	-	3	-	-	-	1
Ohne Angabe	1	-	1	-	1	-	-	-	-	-
Erwerbstätig und Rentner	176	30	141	57	64	12	-	5	3	5
Vollerwerbstätig	94	9	82	35	36	6	-	2	3	3
Teilerwerbstätig im ganzen	82	21	59	22	28	6	-	3	-	2
Unter 5h	4	1	3	1	-	2	-	-	-	-
5h - 19h	33	8	24	8	12	3	-	1	-	1
20h - 27h	26	8	18	8	8	1	-	1	-	-
28h und mehr	16	4	11	4	6	-	-	1	-	1
Ohne Angabe	3	-	3	1	2	-	-	-	-	-
Erwerbstätig und im eigenen Haushalt arbeitend	1019	71	948	182	639	106	2	13	6	-
Vollerwerbstätig	265	49	216	72	85	44	1	10	4	-
Teilerwerbstätig im ganzen	754	22	732	110	554	62	1	3	2	-
Unter 5h	54	-	54	3	50	1	-	-	-	-
5h - 19h	287	5	282	30	230	20	-	2	-	-
20h - 27h	269	10	259	51	181	25	-	1	1	-
28h und mehr	102	5	97	21	62	12	1	-	1	-
Ohne Angabe	42	2	40	5	31	4	-	-	-	-
Erwerbslos und in Ausbildung	9	-	9	1	5	2	-	-	1	-
Erwerbslos und Rentner	-	-	-	-	-	-	-	-	-	-
Erwerbslos und im eigenen Haushalt arbeitend	22	1	21	5	10	5	-	-	1	-
In Ausbildung und Rentner	1	-	1	-	-	1	-	-	-	-
In Ausbildung und im eigenen Haushalt arbeitend	7	-	7	-	6	-	-	1	-	-
Rentner und im eigenen Haushalt arbeitend	1112	359	753	362	170	136	19	36	30	-
Andere Situation	60	9	46	7	27	9	-	1	2	5

1) Personen mit nur einer Angabe

Personen ab 15 Jahren nach Beschäftigungssituation sowie Geschlecht und Haushaltstyp

Liechtensteiner

Fürstentum Liechtenstein

7.120-00.02 Geschlecht Beschäftigungssituation	Personen ab 15 Jahren im ganzen	Personen in								Kollektiv- haus- halten
		Einperso- nenhaus- halten	Mehrpersonenhaushalten						Nichtfamilienhaushalte	
			Im ganzen	Familienhaushalte			Nicht- familien- haushalte mit Ver- wandten	Nicht- familien- haushalte Nicht-Ver- wandter		
				(Ehe-)Paar- haushalte ohne Kinder	Eltern- paare mit Kindern	Elternteil mit Kindern				
1	2	3	4	5	6	7	8	9	10	
MÄNNER	6867	554	6247	1215	4403	462	24	57	86	66
Erwerbstätig 1)	4827	411	4395	703	3268	307	20	34	63	21
Vollerwerbstätig	4747	405	4321	683	3232	297	19	33	57	21
Teilerwerbstätig im ganzen	80	6	74	20	36	10	1	1	6	-
Unter 6h	1	-	1	-	-	-	-	-	1	-
6h - 19h	8	-	8	1	6	-	-	-	1	-
20h - 27h	40	2	38	11	17	6	1	1	2	-
28h und mehr	28	3	25	7	12	4	-	-	2	-
Ohne Angabe	3	1	2	1	1	-	-	-	-	-
Erwerbslos 1)	42	6	36	5	21	8	1	1	-	-
In Ausbildung 1)	508	5	498	3	441	52	1	1	-	5
Rentner 1)	795	82	679	422	205	23	2	13	14	34
Im eigenen Haushalt erwerbend 1)	5	2	3	-	2	1	-	-	-	-
Erwerbstätig und in Ausbildung	463	7	453	11	380	58	-	2	2	3
Vollerwerbstätig	444	5	437	9	370	54	-	2	2	2
Teilerwerbstätig im ganzen	19	2	16	2	10	4	-	-	-	1
Unter 6h	2	-	2	-	1	1	-	-	-	-
6h - 19h	6	1	5	-	4	1	-	-	-	-
20h - 27h	7	1	6	1	5	-	-	-	-	-
28h und mehr	4	-	3	1	-	2	-	-	-	1
Ohne Angabe	-	-	-	-	-	-	-	-	-	-
Erwerbstätig und Rentner	106	3	101	43	47	5	-	4	2	2
Vollerwerbstätig	77	3	72	29	35	4	-	2	2	2
Teilerwerbstätig im ganzen	29	-	29	14	12	1	-	2	-	-
Unter 6h	1	-	1	-	-	1	-	-	-	-
6h - 19h	12	-	12	5	6	-	-	1	-	-
20h - 27h	9	-	9	6	3	-	-	-	-	-
28h und mehr	5	-	5	2	2	-	-	1	-	-
Ohne Angabe	2	-	2	1	1	-	-	-	-	-
Erwerbstätig und im eigenen Haushalt arbeitend	35	16	19	6	10	1	-	1	1	-
Vollerwerbstätig	31	13	18	6	10	1	-	1	-	-
Teilerwerbstätig im ganzen	4	3	1	-	-	-	-	-	1	-
Unter 6h	-	-	-	-	-	-	-	-	-	-
6h - 19h	1	1	-	-	-	-	-	-	-	-
20h - 27h	2	2	-	-	-	-	-	-	-	-
28h und mehr	1	-	1	-	-	-	-	-	1	-
Ohne Angabe	-	-	-	-	-	-	-	-	-	-
Erwerbslos und in Ausbildung	5	-	5	-	5	-	-	-	-	-
Erwerbslos und Rentner	-	-	-	-	-	-	-	-	-	-
Erwerbslos und im eigenen Haushalt arbeitend	2	1	1	-	-	-	-	-	1	-
In Ausbildung und Rentner	1	-	1	-	-	1	-	-	-	-
In Ausbildung und im eigenen Haushalt arbeitend	3	-	3	-	2	-	-	1	-	-
Rentner und im eigenen Haushalt arbeitend	41	16	25	16	6	2	-	-	1	-
Andere Situation	34	5	28	6	16	4	-	-	2	1

1) Personen mit nur einer Angabe

Personen ab 15 Jahren nach Beschäftigungssituation sowie Geschlecht und Haushaltstyp

Liechtensteiner

Fürstentum Liechtenstein

7.120-00.02 Geschlecht Beschäftigungssituation	Personen ab 15 Jahren im ganzen	Personen in								Kollektivhaus-halten
		Ei-nperso-nenhaus-halten	Mehrpersonenhaushalten						Nicht-familienhaushalte	
			im ganzen	Familienhaushalte				Nicht-familienhaushalte mit Verwandten		
				(Ehe-)Paar-haushalte ohne Kinder	Eltern-paare mit Kindern	Eltern-teil mit Kindern	Einzel-person mit Eltern(teil)			
	1	2	3	4	5	6	7	8	9	10
FRAUEN	8017	996	6898	1296	4578	784	42	105	93	123
Erwerbstätig 1)	2171	344	1809	395	1034	313	10	18	39	18
Vollerwerbstätig	1664	314	1334	288	752	235	9	17	33	16
Teilerwerbstätig im ganzen	507	30	475	107	282	78	1	1	6	2
Unter 5h	9	-	9	-	7	2	-	-	-	-
5h - 15h	148	8	140	23	106	10	-	-	1	-
20h - 27h	224	11	212	48	116	45	-	1	2	1
28h und mehr	113	11	101	35	44	19	-	-	3	1
Ohne Angabe	13	-	13	1	9	2	1	-	-	-
Erwerbslos 1)	33	9	24	3	14	5	-	1	1	-
In Ausbildung 1)	435	7	421	3	359	55	-	1	3	7
Rentner 1)	571	186	294	141	62	43	9	26	13	91
Im eigenen Haushalt arbeitend 1)	2323	18	2305	205	2006	83	2	8	1	-
Erwerbstätig und in Ausbildung	305	3	302	6	268	27	-	1	-	-
Vollerwerbstätig	290	-	290	4	262	23	-	1	-	-
Teilerwerbstätig im ganzen	15	3	12	2	6	4	-	-	-	-
Unter 5h	-	-	-	-	-	-	-	-	-	-
5h - 15h	5	1	4	-	2	2	-	-	-	-
20h - 27h	7	2	5	1	3	1	-	-	-	-
28h und mehr	2	-	2	1	-	1	-	-	-	-
Ohne Angabe	1	-	1	-	1	-	-	-	-	-
Erwerbstätig und Rentner	70	27	40	14	17	7	-	1	1	3
Vollerwerbstätig	17	6	10	6	1	2	-	-	1	1
Teilerwerbstätig im ganzen	53	21	30	8	16	5	-	1	-	2
Unter 5h	3	1	2	1	-	1	-	-	-	-
5h - 15h	21	8	12	3	6	3	-	-	-	1
20h - 27h	17	8	9	2	5	1	-	1	-	-
28h und mehr	11	4	6	2	4	-	-	-	-	1
Ohne Angabe	1	-	1	-	1	-	-	-	-	-
Erwerbstätig und im eigenen Haushalt arbeitend	984	55	929	176	629	105	2	12	5	-
Vollerwerbstätig	234	36	198	66	75	43	1	9	4	-
Teilerwerbstätig im ganzen	750	19	731	110	554	62	1	3	1	-
Unter 5h	54	-	54	3	50	1	-	-	-	-
5h - 15h	286	4	282	30	230	20	-	2	-	-
20h - 27h	267	8	259	51	181	25	-	1	1	-
28h und mehr	101	5	96	21	62	12	1	-	-	-
Ohne Angabe	42	2	40	5	31	4	-	-	-	-
Erwerbslos und in Ausbildung	4	-	4	1	-	2	-	-	1	-
Erwerbslos und Rentner	-	-	-	-	-	-	-	-	-	-
Erwerbslos und im eigenen Haushalt arbeitend	20	-	20	5	10	5	-	-	-	-
In Ausbildung und Rentner	-	-	-	-	-	-	-	-	-	-
In Ausbildung und im eigenen Haushalt arbeitend	4	-	4	-	4	-	-	-	-	-
Rentner und im eigenen Haushalt arbeitend	1071	343	728	346	164	134	19	36	29	-
Andere Situation	26	4	18	1	11	5	-	1	-	4

1) Personen mit nur einer Angabe

Personen ab 15 Jahren nach Beschäftigungssituation sowie Geschlecht und Haushaltstyp

Ausländer

Fürstentum Liechtenstein

7.120-00.03 Geschlecht Beschäftigungssituation	Personen ab 15 Jahren im ganzen	Personen in								Kollektiv- haus- halten
		Ei- ner- per- son- en- haus- halten	Mehrpersonenhaushalten					Nichtfamilienhaushalte		
			Im ganzen	Familienhaushalte			Einzel- person mit Eltern(teil)	Nicht- familien- haushalte mit Ver- wandten	Nicht- familien- haushalte Nicht-Ver- wandter	
				(Ehe-)Paar- haushalte ohne Kinder	Eltern- paare mit Kindern	Eltern- teil mit Kindern				
1	2	3	4	5	6	7	8	9	10	
IM GANZEN	8626	1389	6748	1601	4190	442	12	66	437	489
Erwerbstätig 1)	5571	1087	4110	1055	2423	228	5	54	365	374
Vollerwerbstätig	5237	1053	3818	956	2241	207	5	53	356	366
Teilerwerbstätig im ganzen	334	34	292	79	182	21	-	1	9	8
Unter 6h	4	1	3	-	3	-	-	-	-	-
6h - 19h	69	5	63	13	46	3	-	-	1	1
20h - 27h	134	12	122	35	75	7	-	1	4	-
28h und mehr	103	12	90	29	47	11	-	-	3	1
Ohne Angabe	24	4	14	2	11	-	-	-	1	6
Erwerbslos 1)	52	13	37	9	23	4	-	-	1	2
In Ausbildung 1)	556	7	524	11	429	81	-	2	1	25
Rentner 1)	484	109	305	188	75	5	6	4	27	70
Im eigenen Haushalt arbeitend 1)	864	13	851	125	700	19	-	1	6	-
Erwerbstätig und in Ausbildung	344	16	323	14	262	43	-	-	4	5
Vollerwerbstätig	320	13	304	13	246	41	-	-	4	3
Teilerwerbstätig im ganzen	24	3	19	1	16	2	-	-	-	2
Unter 6h	-	-	-	-	-	-	-	-	-	-
6h - 19h	11	1	8	-	8	-	-	-	-	2
20h - 27h	6	-	6	-	5	1	-	-	-	-
28h und mehr	3	2	1	-	-	1	-	-	-	-
Ohne Angabe	4	-	4	1	3	-	-	-	-	-
Erwerbstätig und Rentner	73	21	51	26	12	3	-	-	10	1
Vollerwerbstätig	36	9	26	11	6	3	-	-	6	1
Teilerwerbstätig im ganzen	37	12	25	15	6	-	-	-	4	-
Unter 6h	4	3	1	1	-	-	-	-	-	-
6h - 19h	11	3	8	5	1	-	-	-	2	-
20h - 27h	10	3	7	4	3	-	-	-	-	-
28h und mehr	9	3	6	4	-	-	-	-	2	-
Ohne Angabe	3	-	3	1	2	-	-	-	-	-
Erwerbstätig und im eigenen Haushalt arbeitend	409	48	361	88	216	47	-	3	7	-
Vollerwerbstätig	157	41	116	47	39	21	-	3	6	-
Teilerwerbstätig im ganzen	252	7	245	41	177	26	-	-	1	-
Unter 6h	10	-	10	1	8	1	-	-	-	-
6h - 19h	103	2	101	13	80	8	-	-	-	-
20h - 27h	102	3	99	17	68	13	-	-	1	-
28h und mehr	29	2	27	6	18	3	-	-	-	-
Ohne Angabe	8	-	8	4	3	1	-	-	-	-
Erwerbslos und in Ausbildung	4	-	3	-	1	2	-	-	-	1
Erwerbslos und Rentner	-	-	-	-	-	-	-	-	-	-
Erwerbslos und im eigenen Haushalt arbeitend	17	1	16	5	8	3	-	-	-	-
In Ausbildung und Rentner	-	-	-	-	-	-	-	-	-	-
In Ausbildung und im eigenen Haushalt arbeitend	3	-	3	2	1	-	-	-	-	-
Rentner und im eigenen Haushalt arbeitend	217	72	145	90	32	4	1	2	16	-
Andere Situation	32	2	19	8	8	3	-	-	-	11

1) Personen mit nur einer Angabe

Personen ab 15 Jahren nach Beschäftigungssituation sowie Geschlecht und Haushaltstyp

Ausländer

Fürstentum Liechtenstein

7.120-00.03 Geschlecht Beschäftigungssituation	Personen ab 15 Jahren im ganzen	Personen in								Kollektiv- haus- halten	
		Einperso- nenhaus- halten	Mehrpersonenhaushalten						Nicht- familie- haushalte mit Ver- wandten		Nicht- familie- haushalte Nicht-Ver- wandter
			im ganzen	Familienhaushalte				Einzel- person mit Eltern(teil)			
				(Ehe-)Paar- haushalte ohne Kinder	Eltern- paare mit Kindern	Elternteil mit Kindern	Einzel- person mit Eltern(teil)				
1	2	3	4	5	6	7	8	9	10		
MÄNNER	4750	744	3716	844	2384	166	5	38	279	290	
Erwerbstätig 1)	3852	647	2946	636	1908	99	4	37	262	259	
Vollerwerbstätig	3792	639	2894	621	1875	98	4	37	259	259	
Teilerwerbstätig im ganzen	60	8	52	15	33	1	-	-	3	-	
Umer 6h	-	-	-	-	-	-	-	-	-	-	
6h - 19h	3	1	2	1	1	-	-	-	-	-	
20h - 27h	24	4	20	8	10	1	-	-	1	-	
28h und mehr	27	2	25	5	18	-	-	-	2	-	
Ohne Angabe	6	1	5	1	4	-	-	-	-	-	
Erwerbslos 1)	24	6	17	4	11	1	-	-	1	1	
In Ausbildung 1)	283	3	266	2	227	36	-	1	-	14	
Rentner 1)	272	42	218	154	55	1	1	-	7	12	
Im eigenen Haushalt arbeitend 1)	1	-	1	1	-	-	-	-	-	-	
Erwerbstätig und in Ausbildung	196	10	183	6	153	21	-	-	3	3	
Vollerwerbstätig	182	8	173	6	144	20	-	-	3	1	
Teilerwerbstätig im ganzen	14	2	10	-	9	1	-	-	-	2	
Umer 6h	-	-	-	-	-	-	-	-	-	-	
6h - 19h	7	1	4	-	4	-	-	-	-	2	
20h - 27h	3	-	3	-	3	-	-	-	-	-	
28h und mehr	2	1	1	-	-	1	-	-	-	-	
Ohne Angabe	2	-	2	-	2	-	-	-	-	-	
Erwerbstätig und Rentner	45	12	32	18	10	1	-	-	3	1	
Vollerwerbstätig	25	6	18	10	5	1	-	-	2	1	
Teilerwerbstätig im ganzen	20	6	14	8	5	-	-	-	1	-	
Umer 6h	2	2	-	-	-	-	-	-	-	-	
6h - 19h	6	1	5	3	1	-	-	-	1	-	
20h - 27h	6	1	5	2	3	-	-	-	-	-	
28h und mehr	5	2	3	3	-	-	-	-	-	-	
Ohne Angabe	1	-	1	-	1	-	-	-	-	-	
Erwerbstätig und im eigenen Haushalt arbeitend	45	18	27	11	11	2	-	-	3	-	
Vollerwerbstätig	43	18	25	11	9	2	-	-	3	-	
Teilerwerbstätig im ganzen	2	-	2	-	2	-	-	-	-	-	
Umer 6h	-	-	-	-	-	-	-	-	-	-	
6h - 19h	1	-	1	-	1	-	-	-	-	-	
20h - 27h	1	-	1	-	1	-	-	-	-	-	
28h und mehr	-	-	-	-	-	-	-	-	-	-	
Ohne Angabe	-	-	-	-	-	-	-	-	-	-	
Erwerbslos und in Ausbildung	3	-	3	-	1	2	-	-	-	-	
Erwerbslos und Rentner	-	-	-	-	-	-	-	-	-	-	
Erwerbslos und im eigenen Haushalt arbeitend	-	-	-	-	-	-	-	-	-	-	
In Ausbildung und Rentner	-	-	-	-	-	-	-	-	-	-	
In Ausbildung und im eigenen Haushalt arbeitend	-	-	-	-	-	-	-	-	-	-	
Rentner und im eigenen Haushalt arbeitend	15	6	9	6	3	-	-	-	-	-	
Andere Situation	14	-	14	6	5	3	-	-	-	-	

1) Personen mit nur einer Angabe

Personen ab 15 Jahren nach Beschäftigungssituation sowie Geschlecht und Haushaltstyp

Ausländer

Fürstentum Liechtenstein

7.120-00.03 Geschlecht Beschäftigungssituation	Personen ab 15 Jahren im ganzen	Personen in								Kollektiv- haus- halten
		Einperso- nenhaus- halten	Mehrpersonenhaushalten						Nichtfamili- enhaus- halten	
			im ganzen	Familienhaushalte				Nichtfamili- enhaus- halten mit Ver- wandten		
				(Ehe-)Paar- haushalte ohne Kinder	Eltern- paare mit Kindern	Elternteil mit Kindern	Einzel- person mit Eltern(teil)			
	1	2	3	4	5	6	7	8	9	10
FRAUEN	3876	645	3032	757	1806	276	7	28	158	199
Erwerbstätig 1)	1719	440	1164	399	515	129	1	17	103	115
Vollerwerbstätig	1445	414	924	335	366	109	1	16	97	107
Teilerwerbstätig im ganzen	274	26	240	64	149	20	-	1	6	8
Unter 6h	4	1	3	-	3	-	-	-	-	-
6h - 19h	66	4	61	12	45	3	-	-	1	1
20h - 27h	110	8	102	27	65	6	-	1	3	-
28h und mehr	76	10	65	24	29	11	-	-	1	1
Ohne Angabe	18	3	9	1	7	-	-	-	1	6
Erwerbslos 1)	28	7	20	5	12	3	-	-	-	1
In Ausbildung 1)	273	4	258	9	202	45	-	1	1	11
Rentner 1)	212	67	87	34	20	4	5	4	20	58
Im eigenen Haushalt arbeitend 1)	863	13	850	124	700	19	-	1	6	-
Erwerbstätig und in Ausbildung	148	6	140	8	109	22	-	-	1	2
Vollerwerbstätig	138	5	131	7	102	21	-	-	1	2
Teilerwerbstätig im ganzen	10	1	9	1	7	1	-	-	-	-
Unter 6h	-	-	-	-	-	-	-	-	-	-
6h - 19h	4	-	4	-	4	-	-	-	-	-
20h - 27h	3	-	3	-	2	1	-	-	-	-
28h und mehr	1	1	-	-	-	-	-	-	-	-
Ohne Angabe	2	-	2	1	1	-	-	-	-	-
Erwerbstätig und Rentner	28	9	19	8	2	2	-	-	7	-
Vollerwerbstätig	11	3	8	1	1	2	-	-	4	-
Teilerwerbstätig im ganzen	17	6	11	7	1	-	-	-	3	-
Unter 6h	2	1	1	1	-	-	-	-	-	-
6h - 19h	5	2	3	2	-	-	-	-	1	-
20h - 27h	4	2	2	2	-	-	-	-	-	-
28h und mehr	4	1	3	1	-	-	-	-	2	-
Ohne Angabe	2	-	2	1	1	-	-	-	-	-
Erwerbstätig und im eigenen Haushalt arbeitend	364	30	334	77	205	45	-	3	4	-
Vollerwerbstätig	114	23	91	36	30	19	-	3	3	-
Teilerwerbstätig im ganzen	250	7	243	41	175	26	-	-	1	-
Unter 6h	10	-	10	1	8	1	-	-	-	-
6h - 19h	102	2	100	13	79	8	-	-	-	-
20h - 27h	101	3	98	17	67	13	-	-	1	-
28h und mehr	29	2	27	6	18	3	-	-	-	-
Ohne Angabe	8	-	8	4	3	1	-	-	-	-
Erwerbslos und in Ausbildung	1	-	-	-	-	-	-	-	-	1
Erwerbslos und Rentner	-	-	-	-	-	-	-	-	-	-
Erwerbslos und im eigenen Haushalt arbeitend	17	1	16	5	8	3	-	-	-	-
In Ausbildung und Rentner	-	-	-	-	-	-	-	-	-	-
In Ausbildung und im eigenen Haushalt arbeitend	3	-	3	2	1	-	-	-	-	-
Rentner und im eigenen Haushalt arbeitend	202	66	136	84	29	4	1	2	16	-
Andere Situation	18	2	5	2	3	-	-	-	-	11

1) Personen mit nur einer Angabe

Personen in Kollektivhaushalten nach Haushaltstyp sowie Stellung im Haushalt sowie Heimat sowie Geschlecht und Altersgruppen

Fürstentum Liechtenstein

7.121-00 Haushaltstyp Stellung im Haushalt Heimat Geschlecht	Personen in Kollektiv- haushalten im ganzen	Altersgruppen									
		0 - 14	15 - 19	20 - 29	30 - 39	40 - 49	50 - 59	60 - 64	65 - 69	70 - 79	80 +
	1	2	3	4	5	6	7	8	9	10	11
Im ganzen	701	23	32	193	127	77	54	25	13	47	110
Personal	16	-	-	5	4	4	2	-	-	1	-
Liechtensteiner	4	-	-	-	2	1	-	-	-	-	-
Männer	1	-	-	-	1	-	-	-	-	-	-
Frauen	3	-	-	-	1	1	1	-	-	-	-
Ausländer	12	-	-	5	2	3	1	-	-	1	-
Männer	8	-	-	2	1	3	1	-	-	1	-
Frauen	4	-	-	3	1	2	1	-	-	-	-
Insassen	265	8	-	16	15	18	25	18	13	44	108
Liechtensteiner	147	3	-	5	3	11	11	9	6	22	77
Männer	45	1	-	4	3	3	6	5	4	7	12
Frauen	102	2	-	1	-	8	5	4	2	15	65
Ausländer	118	5	-	11	12	7	14	9	7	22	31
Männer	22	2	-	5	1	1	1	1	1	7	3
Frauen	96	3	-	6	11	6	13	8	6	15	28
Übrige Personen	420	15	32	172	108	55	27	7	-	22	2
Liechtensteiner	48	7	7	9	8	6	4	-	-	2	-
Männer	25	4	3	6	4	3	1	-	-	1	-
Frauen	23	3	4	3	4	3	3	-	-	1	-
Ausländer	372	8	25	163	100	49	23	2	-	20	2
Männer	269	7	8	116	78	39	19	2	-	-	-
Frauen	103	1	17	47	22	10	4	-	-	-	2
Strafvollzugsanstalten											
Im ganzen	-	-	-	-	-	-	-	-	-	-	-
Personal	-	-	-	-	-	-	-	-	-	-	-
Liechtensteiner	-	-	-	-	-	-	-	-	-	-	-
Männer	-	-	-	-	-	-	-	-	-	-	-
Frauen	-	-	-	-	-	-	-	-	-	-	-
Ausländer	-	-	-	-	-	-	-	-	-	-	-
Männer	-	-	-	-	-	-	-	-	-	-	-
Frauen	-	-	-	-	-	-	-	-	-	-	-
Insassen	-	-	-	-	-	-	-	-	-	-	-
Liechtensteiner	-	-	-	-	-	-	-	-	-	-	-
Männer	-	-	-	-	-	-	-	-	-	-	-
Frauen	-	-	-	-	-	-	-	-	-	-	-
Ausländer	-	-	-	-	-	-	-	-	-	-	-
Männer	-	-	-	-	-	-	-	-	-	-	-
Frauen	-	-	-	-	-	-	-	-	-	-	-
Übrige Personen	-	-	-	-	-	-	-	-	-	-	-
Liechtensteiner	-	-	-	-	-	-	-	-	-	-	-
Männer	-	-	-	-	-	-	-	-	-	-	-
Frauen	-	-	-	-	-	-	-	-	-	-	-
Ausländer	-	-	-	-	-	-	-	-	-	-	-
Männer	-	-	-	-	-	-	-	-	-	-	-
Frauen	-	-	-	-	-	-	-	-	-	-	-
Internatschulen											
Im ganzen	-	-	-	-	-	-	-	-	-	-	-
Personal	-	-	-	-	-	-	-	-	-	-	-
Liechtensteiner	-	-	-	-	-	-	-	-	-	-	-
Männer	-	-	-	-	-	-	-	-	-	-	-
Frauen	-	-	-	-	-	-	-	-	-	-	-
Ausländer	-	-	-	-	-	-	-	-	-	-	-
Männer	-	-	-	-	-	-	-	-	-	-	-
Frauen	-	-	-	-	-	-	-	-	-	-	-
Insassen	-	-	-	-	-	-	-	-	-	-	-
Liechtensteiner	-	-	-	-	-	-	-	-	-	-	-
Männer	-	-	-	-	-	-	-	-	-	-	-
Frauen	-	-	-	-	-	-	-	-	-	-	-
Ausländer	-	-	-	-	-	-	-	-	-	-	-
Männer	-	-	-	-	-	-	-	-	-	-	-
Frauen	-	-	-	-	-	-	-	-	-	-	-
Übrige Personen	-	-	-	-	-	-	-	-	-	-	-
Liechtensteiner	-	-	-	-	-	-	-	-	-	-	-
Männer	-	-	-	-	-	-	-	-	-	-	-
Frauen	-	-	-	-	-	-	-	-	-	-	-
Ausländer	-	-	-	-	-	-	-	-	-	-	-
Männer	-	-	-	-	-	-	-	-	-	-	-
Frauen	-	-	-	-	-	-	-	-	-	-	-
Krankenanstalten, Heilstätte											
Im ganzen	73	-	-	-	2	4	7	2	4	11	43
Personal	-	-	-	-	-	-	-	-	-	-	-
Liechtensteiner	-	-	-	-	-	-	-	-	-	-	-
Männer	-	-	-	-	-	-	-	-	-	-	-
Frauen	-	-	-	-	-	-	-	-	-	-	-
Ausländer	-	-	-	-	-	-	-	-	-	-	-
Männer	-	-	-	-	-	-	-	-	-	-	-
Frauen	-	-	-	-	-	-	-	-	-	-	-
Insassen	73	-	-	-	2	4	7	2	4	11	43
Liechtensteiner	66	-	-	-	2	4	7	2	3	10	38
Männer	17	-	-	-	2	3	4	2	2	4	4
Frauen	49	-	-	-	-	1	3	-	1	6	34
Ausländer	7	-	-	-	-	-	-	-	1	1	5
Männer	-	-	-	-	-	-	-	-	-	-	-
Frauen	7	-	-	-	-	-	-	-	1	1	5
Übrige Personen	-	-	-	-	-	-	-	-	-	-	-
Liechtensteiner	-	-	-	-	-	-	-	-	-	-	-
Männer	-	-	-	-	-	-	-	-	-	-	-
Frauen	-	-	-	-	-	-	-	-	-	-	-
Ausländer	-	-	-	-	-	-	-	-	-	-	-
Männer	-	-	-	-	-	-	-	-	-	-	-
Frauen	-	-	-	-	-	-	-	-	-	-	-

Personen in Kollektivhaushalten nach Haushaltstyp sowie Stellung im Haushalt sowie Heimat sowie Geschlecht und Altersgruppen

Fürstentum Liechtenstein

7.121-00 Haushaltstyp Stellung im Haushalt Heimat Geschlecht	Personen in Kollektiv- haushalten im ganzen	Altersgruppen									
		0 - 14	15 - 19	20 - 29	30 - 39	40 - 49	50 - 59	60 - 64	65 - 69	70 - 79	80 +
		1	2	3	4	5	6	7	8	9	10
Heime der Wohlfahrtspflege im ganzen	129	10	-	11	7	9	6	7	4	18	57
Personal	11	-	-	3	4	2	2	-	-	-	-
Liechtensteiner	4	-	-	-	2	1	1	-	-	-	-
Männer	1	-	-	-	1	1	-	-	-	-	-
Frauen	3	-	-	-	1	-	1	-	-	-	-
Ausländer	7	-	-	3	2	1	1	-	-	-	-
Männer	4	-	-	1	1	1	-	-	-	-	-
Frauen	3	-	-	2	1	-	1	-	-	-	-
Insassen	114	8	-	8	3	6	4	7	4	18	57
Liechtensteiner	78	-	-	5	4	6	3	5	4	12	38
Männer	28	1	-	4	1	4	2	4	3	7	8
Frauen	50	2	-	1	3	2	1	1	1	4	30
Ausländer	36	-	-	3	1	6	1	2	1	6	19
Männer	8	-	-	3	-	-	-	-	-	1	2
Frauen	28	3	-	-	1	6	1	2	1	5	17
Übrige Personen	4	-	-	-	1	-	-	-	-	-	-
Liechtensteiner	3	-	-	-	1	1	-	-	-	-	-
Männer	1	1	-	-	-	-	-	-	-	-	-
Frauen	2	-	-	-	1	1	-	-	-	-	-
Ausländer	1	-	-	-	-	-	-	-	-	-	-
Männer	1	-	-	-	1	-	-	-	-	-	-
Frauen	1	-	-	-	-	-	-	-	-	-	-
Klöster, Ordenshäuser, sonstige religiöse Vereinigungen im ganzen	85	-	-	10	13	10	14	9	5	16	8
Personal	5	-	-	2	-	2	-	-	-	1	-
Liechtensteiner	-	-	-	-	-	-	-	-	-	-	-
Männer	-	-	-	-	-	-	-	-	-	-	-
Frauen	-	-	-	-	-	-	-	-	-	-	-
Ausländer	5	-	-	2	-	2	-	-	-	1	-
Männer	4	-	-	1	-	2	-	-	-	1	-
Frauen	1	-	-	1	-	-	-	-	-	-	-
Insassen	78	-	-	8	11	8	14	9	5	15	8
Liechtensteiner	3	-	-	-	-	1	1	-	-	1	1
Männer	-	-	-	-	-	-	-	-	-	-	-
Frauen	3	-	-	-	-	1	1	-	-	1	1
Ausländer	75	-	-	8	11	7	13	9	5	15	7
Männer	14	-	-	2	1	1	1	1	1	6	1
Frauen	61	-	-	6	10	6	12	8	4	9	6
Übrige Personen	2	-	-	-	2	-	-	-	-	-	-
Liechtensteiner	-	-	-	-	-	-	-	-	-	-	-
Männer	-	-	-	-	-	-	-	-	-	-	-
Frauen	-	-	-	-	-	-	-	-	-	-	-
Ausländer	2	-	-	-	2	-	-	-	-	-	-
Männer	2	-	-	-	2	-	-	-	-	-	-
Frauen	-	-	-	-	-	-	-	-	-	-	-
Hotels, Pensionen											
im ganzen	143	-	17	71	26	10	8	5	-	2	2
Liechtensteiner	24	-	2	5	2	5	3	3	-	2	-
Männer	14	-	2	3	2	3	2	2	-	1	-
Frauen	10	-	-	2	-	2	1	1	-	1	-
Ausländer	119	-	15	66	24	5	5	2	-	1	2
Männer	57	-	5	37	13	2	2	-	-	1	1
Frauen	62	-	12	29	11	3	3	2	-	-	1
Andere Kollektivhaushalte											
im ganzen	257	9	13	98	74	42	19	2	-	-	-
Liechtensteiner	13	3	3	2	2	2	1	-	-	-	-
Männer	7	1	1	2	1	2	-	-	-	-	-
Frauen	6	2	2	-	1	-	1	-	-	-	-
Ausländer	244	6	10	96	72	40	18	2	-	-	-
Männer	206	5	5	78	62	37	17	2	-	-	-
Frauen	38	1	5	18	10	3	1	-	-	-	-
Sammelhaushalte											
im ganzen	14	2	2	3	5	2	-	-	-	-	-
Liechtensteiner	8	-	2	2	4	-	-	-	-	-	-
Männer	3	-	2	1	2	-	-	-	-	-	-
Frauen	5	-	-	1	2	-	-	-	-	-	-
Ausländer	6	2	-	1	1	2	-	-	-	-	-
Männer	4	2	-	1	1	-	-	-	-	-	-
Frauen	2	-	-	-	-	2	-	-	-	-	-

(Ehe-)Paare nach Altersjahr der Frau und Altersunterschied zum Mann

7.131-01 Vollendetes Altersjahr der Frau	(Ehe-) Paare im ganzen	Altersunterschied											
		Frau ist um Jahre jünger											
		30 +	20 - 29	10 - 19	9	8	7	6	5	4	3	2	1
	1	2	3	4	5	6	7	8	9	10	11	12	13
IM GANZEN	6534	3	42	578	174	225	297	346	510	507	664	681	657
Bis 15	-	-	-	-	-	-	-	-	-	-	-	-	-
16	1	-	-	-	-	-	-	-	-	-	-	-	1
17	1	-	-	-	-	-	1	-	-	-	-	-	-
18	5	-	-	-	-	1	-	-	-	-	2	-	-
19	12	-	-	3	1	-	1	-	-	3	2	-	1
20	26	-	-	4	1	3	2	-	2	4	4	4	1
21	32	-	1	7	-	2	1	3	4	5	5	4	2
22	46	-	-	7	2	3	6	6	5	7	10	5	5
23	80	-	1	5	-	8	4	7	7	5	4	11	10
24	108	-	1	18	6	5	6	10	11	10	14	9	4
25	188	-	1	9	4	4	5	8	10	16	11	18	10
26	128	-	1	10	4	3	11	11	10	16	14	10	14
27	146	-	2	16	4	7	10	13	10	19	17	21	26
28	189	-	1	18	2	7	14	17	25	13	14	18	22
29	210	-	-	14	7	8	17	9	14	19	26	20	17
30	162	-	4	20	7	3	4	7	13	16	20	20	26
31	196	1	-	23	4	9	12	10	12	15	24	27	21
32	178	-	1	14	4	6	10	4	15	19	22	23	19
33	181	-	2	17	7	6	9	11	12	21	13	20	16
34	205	-	-	20	9	9	3	11	15	19	28	18	25
35	185	-	1	16	4	4	4	11	17	16	19	22	21
36	191	-	1	15	3	9	8	8	21	16	19	17	24
37	192	-	-	18	9	2	13	9	13	30	20	14	14
38	204	-	3	18	4	8	9	9	13	22	26	20	20
39	176	-	-	12	3	6	5	10	12	15	13	19	23
40	165	-	1	8	7	8	7	10	13	15	16	23	19
41	180	1	-	8	2	8	7	10	13	14	26	19	17
42	183	-	2	15	3	7	9	7	17	12	17	21	21
43	175	-	1	10	2	2	8	9	13	23	22	18	13
44	174	-	3	13	3	2	10	4	20	13	18	16	12
45	145	-	2	10	5	3	4	3	8	9	19	19	16
46	172	-	-	5	4	7	6	9	13	16	14	15	16
47	146	-	1	15	5	2	9	1	5	14	15	10	20
48	153	-	2	10	5	3	2	4	12	10	24	20	11
49	135	-	1	13	2	5	4	5	8	12	9	18	18
50	132	-	1	13	5	3	6	11	12	11	14	11	10
51	111	-	1	9	-	4	1	6	13	10	9	12	9
52	117	1	-	17	4	1	5	9	9	5	2	9	14
53	104	-	4	12	5	7	3	4	9	5	5	7	10
54	75	-	1	8	-	3	3	1	9	9	7	7	5
55	81	-	-	11	5	3	2	2	7	4	11	6	7
56	94	-	-	17	1	3	1	4	6	6	11	3	8
57	96	-	-	13	2	3	5	3	7	10	15	6	6
58	71	-	-	10	3	2	1	5	3	8	6	11	5
59	73	-	1	7	1	3	3	4	5	6	6	4	6
60	58	-	-	6	2	3	3	5	3	3	2	5	5
61	72	-	-	10	2	2	3	4	4	5	2	8	7
62	78	-	-	3	3	-	4	4	8	8	6	5	9
63	64	-	-	2	1	2	5	7	7	2	8	9	7
64	74	-	-	8	-	5	3	7	7	4	4	6	7

(Ehe-)Paare nach Altersjahr der Frau und Altersunterschied zum Mann

Fürstentum Liechtenstein

Altersunterschied													7.131-01
Frau und Mann sind gleichaltrig	Frau ist um Jahre älter												Vollendetes Altersjahr der Frau
	1	2	3	4	5	6	7	8	9	10 - 19	20 - 29	30 +	
14	15	16	17	18	19	20	21	22	23	24	25	26	
545	391	272	164	126	73	47	32	14	14	63	5	-	IM GANZEN
-	-	-	-	-	-	-	-	-	-	-	-	-	Bis 15
-	-	-	-	-	-	-	-	-	-	-	-	-	16
-	-	-	-	-	-	-	-	-	-	-	-	-	17
2	-	-	-	-	-	-	-	-	-	-	-	-	18
1	-	-	-	-	-	-	-	-	-	-	-	-	19
1	-	-	-	-	-	-	-	-	-	-	-	-	20
-	2	-	-	-	-	-	-	-	-	-	-	-	21
8	-	2	-	-	-	-	-	-	-	-	-	-	22
7	5	1	1	-	-	-	-	-	-	-	-	-	23
6	3	3	2	-	-	-	-	-	-	-	-	-	24
7	2	2	-	-	-	-	1	-	-	-	-	-	25
8	4	1	2	-	1	-	-	-	-	-	-	-	26
10	5	1	2	1	1	-	1	-	-	-	-	-	27
13	12	8	2	2	1	-	-	-	-	-	-	-	28
27	18	6	6	1	1	-	-	-	-	-	-	-	29
23	6	5	4	1	1	2	-	-	-	-	-	-	30
7	12	8	4	4	1	1	-	1	-	-	-	-	31
17	5	8	6	2	2	1	-	-	-	-	-	-	32
17	13	8	1	3	4	-	-	1	-	-	-	-	33
17	10	7	3	2	3	-	1	1	3	1	-	-	34
17	10	11	4	4	2	-	-	2	-	-	-	-	35
18	9	8	6	3	2	3	-	-	-	1	-	-	36
17	13	7	2	3	4	1	2	-	-	1	-	-	37
15	15	7	9	4	-	1	-	1	-	-	-	-	38
21	8	12	5	6	2	-	1	-	-	3	-	-	39
11	13	5	2	1	-	1	-	-	1	2	-	-	40
21	12	7	4	5	3	2	-	-	-	1	-	-	41
18	11	6	6	4	1	3	-	-	-	1	-	-	42
20	12	6	8	1	2	-	1	1	-	3	-	-	43
14	19	5	6	4	3	2	3	-	-	2	-	-	44
14	10	10	3	4	-	1	1	1	1	2	-	-	45
26	16	8	7	4	2	-	-	-	-	4	-	-	46
10	9	7	10	4	3	1	3	-	-	2	-	-	47
13	7	9	6	1	2	3	-	-	-	1	-	-	48
10	6	9	6	3	1	2	-	-	1	2	-	-	49
7	8	5	3	6	2	2	-	-	1	1	-	-	50
12	6	4	4	3	4	1	-	1	1	1	-	-	51
6	10	9	4	3	4	1	2	-	1	-	1	-	52
13	-	8	3	4	2	-	-	-	-	3	-	-	53
5	4	2	1	2	2	1	1	1	-	2	1	-	54
7	5	5	2	-	1	-	2	-	-	-	1	-	55
5	9	4	5	3	2	-	1	-	-	3	-	-	56
8	9	4	1	5	1	-	-	-	1	1	1	-	57
6	6	1	-	3	-	-	1	-	-	-	-	-	58
7	9	2	3	-	-	2	-	-	2	2	-	-	59
5	6	3	2	-	-	-	1	-	1	3	-	-	60
5	7	4	1	2	3	1	-	1	-	1	-	-	61
6	5	3	3	1	1	1	-	-	-	2	-	-	62
4	2	-	3	2	-	1	-	-	-	2	-	-	63
6	7	2	1	3	-	-	-	1	1	2	-	-	64

(Ehe-)Paare nach Altersjahr der Frau und Altersunterschied zum Mann

7.131-01 Vollendetes Altersjahr der Frau	(Ehe-) Paare im ganzen	Altersunterschied											
		Frau ist um Jahre jünger											
		30 +	20 - 29	10 - 19	9	8	7	6	5	4	3	2	1
1	2	3	4	5	6	7	8	9	10	11	12	13	
65	63	-	1	3	1	2	3	3	3	5	10	7	6
66	74	-	-	8	1	2	3	6	4	5	8	7	7
67	69	-	-	5	5	3	2	4	5	5	7	5	7
68	67	-	-	4	2	2	3	5	6	5	6	5	3
69	42	-	-	4	2	1	3	-	2	1	5	6	7
70	36	-	-	-	-	2	2	4	3	2	1	4	5
71	30	-	-	-	-	2	2	2	4	-	2	3	-
72	43	-	-	1	2	4	2	5	5	5	4	6	1
73	20	-	-	3	3	-	-	1	-	2	-	1	3
74	18	-	-	2	-	-	-	-	1	3	1	1	3
75	18	-	-	-	-	-	1	1	2	2	3	4	-
76	21	-	-	-	-	1	3	1	1	1	1	4	-
77	14	-	-	-	-	-	1	-	-	1	-	4	1
78	16	-	-	1	1	1	1	-	-	1	1	1	1
79	14	-	-	1	-	-	-	-	-	-	-	1	3
80	9	-	-	-	-	1	-	-	-	-	-	1	2
81	9	-	-	1	-	-	-	-	-	1	-	1	2
82	10	-	-	-	-	-	-	-	2	-	-	2	1
83	5	-	-	-	-	-	-	-	-	1	-	2	1
84	7	-	-	-	-	-	-	-	-	-	-	-	2
85	2	-	-	-	-	-	-	-	-	-	-	-	1
86	2	-	-	-	-	-	-	-	-	-	-	-	1
87	1	-	-	-	-	-	-	-	-	-	-	-	-
88	2	-	-	-	-	-	-	-	-	1	-	-	-
89	-	-	-	-	-	-	-	-	-	-	-	-	-
90	-	-	-	-	-	-	-	-	-	-	-	-	-
91	-	-	-	-	-	-	-	-	-	-	-	-	-
92	-	-	-	-	-	-	-	-	-	-	-	-	-
93	-	-	-	-	-	-	-	-	-	-	-	-	-
94	-	-	-	-	-	-	-	-	-	-	-	-	-
95	-	-	-	-	-	-	-	-	-	-	-	-	-
96	-	-	-	-	-	-	-	-	-	-	-	-	-
97	-	-	-	-	-	-	-	-	-	-	-	-	-
98	-	-	-	-	-	-	-	-	-	-	-	-	-
99	-	-	-	-	-	-	-	-	-	-	-	-	-
100	-	-	-	-	-	-	-	-	-	-	-	-	-
101	-	-	-	-	-	-	-	-	-	-	-	-	-
102	-	-	-	-	-	-	-	-	-	-	-	-	-
103	-	-	-	-	-	-	-	-	-	-	-	-	-
104	-	-	-	-	-	-	-	-	-	-	-	-	-
105	-	-	-	-	-	-	-	-	-	-	-	-	-
106	-	-	-	-	-	-	-	-	-	-	-	-	-
107	-	-	-	-	-	-	-	-	-	-	-	-	-
108	-	-	-	-	-	-	-	-	-	-	-	-	-
109	-	-	-	-	-	-	-	-	-	-	-	-	-

(Ehe-)Paare nach Altersjahr der Frau und Altersunterschied zum Mann

Fürstentum Liechtenstein

7.131-01

Altersunterschied													Vollendetes Altersjahr der Frau
Frau und Mann sind gleichaltrig	Frau ist um Jahre älter												
	1	2	3	4	5	6	7	8	9	10 - 19	20 - 29	30 +	
14	15	16	17	18	19	20	21	22	23	24	25	26	
4	4	4	1	4	-	-	-	-	1	1	-	-	65
0	2	5	1	5	1	1	3	-	-	1	-	-	66
4	4	3	-	-	4	2	1	1	-	2	-	-	67
5	9	6	1	1	1	1	1	-	-	1	-	-	68
2	1	2	-	5	-	-	1	-	-	2	-	-	69
2	6	3	2	-	-	-	-	-	-	-	-	-	70
4	2	3	1	-	-	1	2	1	-	1	-	-	71
-	1	1	-	3	-	2	-	-	-	1	-	-	72
-	3	-	-	1	1	1	-	-	-	-	1	-	73
2	-	2	1	-	1	-	-	-	1	-	-	-	74
2	2	-	-	-	-	-	-	-	-	1	-	-	75
-	4	2	-	1	-	2	-	-	-	-	-	-	76
3	-	1	1	-	-	1	-	-	-	1	-	-	77
-	1	4	-	-	1	1	-	-	-	1	-	-	78
3	1	1	2	2	-	-	-	-	-	-	-	-	79
2	1	1	-	1	-	-	-	-	-	-	-	-	80
1	-	-	1	1	-	-	-	-	-	1	-	-	81
2	-	2	1	-	-	-	-	-	-	-	-	-	82
-	-	-	-	-	-	-	1	-	-	-	-	-	83
3	-	1	-	-	-	1	-	-	-	-	-	-	84
1	-	-	-	-	-	-	-	-	-	-	-	-	85
-	-	-	-	-	-	-	-	-	-	1	-	-	86
-	-	-	1	-	-	-	-	-	-	-	-	-	87
-	-	-	-	-	-	-	1	-	-	-	-	-	88
-	-	-	-	-	-	-	-	-	-	-	-	-	89
-	-	-	-	-	-	-	-	-	-	-	-	-	90
-	-	-	-	-	-	-	-	-	-	-	-	-	91
-	-	-	-	-	-	-	-	-	-	-	-	-	92
-	-	-	-	-	-	-	-	-	-	-	-	-	93
-	-	-	-	-	-	-	-	-	-	-	-	-	94
-	-	-	-	-	-	-	-	-	-	-	-	-	95
-	-	-	-	-	-	-	-	-	-	-	-	-	96
-	-	-	-	-	-	-	-	-	-	-	-	-	97
-	-	-	-	-	-	-	-	-	-	-	-	-	98
-	-	-	-	-	-	-	-	-	-	-	-	-	99
-	-	-	-	-	-	-	-	-	-	-	-	-	100
-	-	-	-	-	-	-	-	-	-	-	-	-	101
-	-	-	-	-	-	-	-	-	-	-	-	-	102
-	-	-	-	-	-	-	-	-	-	-	-	-	103
-	-	-	-	-	-	-	-	-	-	-	-	-	104
-	-	-	-	-	-	-	-	-	-	-	-	-	105
-	-	-	-	-	-	-	-	-	-	-	-	-	106
-	-	-	-	-	-	-	-	-	-	-	-	-	107
-	-	-	-	-	-	-	-	-	-	-	-	-	108
-	-	-	-	-	-	-	-	-	-	-	-	-	109

Ehepaare nach Altersjahr der Frau und Altersunterschied zum Mann

7.131-02 Vollendetes Altersjahr der Frau	Ehepaare im ganzen	Altersunterschied											
		Frau ist um Jahre jünger											
		30 +	20 - 29	10 - 19	9	8	7	6	5	4	3	2	1
	1	2	3	4	5	6	7	8	9	10	11	12	13
IM GANZEN	6208	3	40	545	171	211	207	350	491	570	627	647	658
Bis 15	-	-	-	-	-	-	-	-	-	-	-	-	-
16	1	-	-	-	-	-	-	-	-	-	-	-	1
17	1	-	-	-	-	-	1	-	-	-	-	-	-
18	4	-	-	-	-	1	-	-	-	-	1	-	-
19	10	-	-	3	1	-	1	-	-	2	1	-	1
20	17	-	-	2	1	2	1	-	2	3	2	3	1
21	24	-	-	5	-	2	1	2	3	3	2	3	2
22	45	-	-	6	1	3	4	4	3	5	5	4	4
23	54	-	1	4	-	5	6	6	6	5	4	5	4
24	86	-	1	16	6	3	6	7	9	9	10	8	3
25	81	-	1	4	3	3	4	4	9	14	8	14	8
26	111	-	1	16	4	2	10	11	9	14	12	6	14
27	141	-	2	13	4	7	9	12	9	17	14	20	22
28	172	-	1	17	2	6	13	17	22	13	13	17	22
29	193	-	-	13	6	8	17	8	13	17	23	27	17
30	167	-	4	19	7	1	4	6	13	15	19	16	26
31	189	1	-	22	4	9	12	9	11	15	23	27	20
32	169	-	1	14	4	6	8	4	15	19	21	21	19
33	174	-	2	15	7	6	9	11	12	20	13	19	16
34	196	-	-	17	9	9	3	10	14	19	27	18	25
35	178	-	1	14	4	4	4	10	17	16	19	22	20
36	184	-	1	15	3	9	8	8	20	16	19	17	23
37	187	-	-	17	9	2	13	9	13	30	19	14	14
38	199	-	3	18	4	7	9	8	12	22	26	19	20
39	172	-	-	11	3	6	5	10	12	14	13	19	22
40	161	-	1	8	7	7	6	10	13	15	18	23	19
41	175	1	-	8	2	8	7	10	13	14	26	19	16
42	176	-	2	15	3	6	9	7	17	12	17	20	21
43	171	-	1	10	2	2	8	9	12	23	22	18	13
44	172	-	3	13	3	2	10	4	19	13	18	16	12
45	142	-	2	10	5	3	4	3	8	9	18	19	16
46	171	-	-	5	4	7	6	9	13	16	14	14	16
47	143	-	1	14	5	2	9	1	5	14	14	10	20
48	149	-	2	10	5	3	2	4	12	18	24	19	11
49	133	-	1	13	2	5	4	5	8	12	9	17	18
50	131	-	1	13	5	3	4	11	12	11	14	11	10
51	110	-	1	9	-	6	1	6	13	10	9	12	9
52	114	1	-	17	4	1	5	9	9	5	2	9	14
53	103	-	4	12	8	7	3	4	9	5	5	7	10
54	71	-	-	7	-	3	3	1	9	9	4	7	5
55	80	-	-	11	5	3	2	2	7	4	11	6	7
56	84	-	-	15	1	3	1	6	6	6	11	3	8
57	95	-	-	13	2	3	5	3	7	9	13	6	6
58	70	-	-	10	3	2	1	5	3	8	6	10	5
59	73	-	1	7	1	3	3	4	5	6	6	4	6
60	58	-	-	6	2	3	3	5	3	3	2	5	5
61	72	-	-	10	2	2	3	4	4	5	2	8	7
62	68	-	-	3	3	-	4	4	8	8	6	5	9
63	63	-	-	2	1	2	5	7	7	2	8	9	7
64	74	-	-	8	-	5	3	7	7	4	4	6	7

Ehepaare nach Altersjahr der Frau und Altersunterschied zum Mann

Fürstentum Liechtenstein

Altersunterschied													7.131-02	
Frau und Mann sind gleichaltrig	Frau ist um Jahre älter													Vollendetes Altersjahr der Frau
	1	2	3	4	5	6	7	8	9	10 - 19	20 - 29	30 +		
14	15	16	17	18	19	20	21	22	23	24	25	26		
535	359	258	155	121	67	43	27	13	16	49	5	-	IM GANZEN	
-	-	-	-	-	-	-	-	-	-	-	-	-	Bis 15	
-	-	-	-	-	-	-	-	-	-	-	-	-	16	
-	-	-	-	-	-	-	-	-	-	-	-	-	17	
2	-	-	-	-	-	-	-	-	-	-	-	-	18	
1	-	-	-	-	-	-	-	-	-	-	-	-	19	
-	-	-	-	-	-	-	-	-	-	-	-	-	20	
-	1	-	-	-	-	-	-	-	-	-	-	-	21	
5	-	1	-	-	-	-	-	-	-	-	-	-	22	
5	3	1	1	-	-	-	-	-	-	-	-	-	23	
4	1	2	1	-	-	-	-	-	-	-	-	-	24	
4	1	-	-	-	-	-	-	-	-	-	-	-	25	
6	3	1	1	-	1	-	-	-	-	-	-	-	26	
6	3	1	1	-	-	-	1	-	-	-	-	-	27	
11	8	6	2	1	1	-	-	-	-	-	-	-	28	
21	10	6	5	1	1	-	-	-	-	-	-	-	29	
22	3	5	3	1	1	2	-	-	-	-	-	-	30	
7	11	7	4	4	1	1	-	1	-	-	-	-	31	
17	4	7	5	2	2	-	-	-	-	-	-	-	32	
16	12	7	1	3	4	-	-	1	-	-	-	-	33	
17	9	4	3	2	3	-	1	1	5	-	-	-	34	
17	8	11	4	4	2	-	-	1	-	-	-	-	35	
17	9	8	4	3	2	2	-	-	-	-	-	-	36	
16	12	7	2	3	4	1	2	-	-	-	-	-	37	
15	15	7	9	3	-	1	-	1	-	-	-	-	38	
21	7	12	5	6	2	-	1	-	-	3	-	-	39	
11	13	4	2	1	-	1	-	-	1	1	-	-	40	
21	11	7	3	4	2	2	-	-	-	1	-	-	41	
17	11	6	6	6	-	2	-	-	-	1	-	-	42	
20	11	4	8	-	2	-	-	1	-	3	-	-	43	
16	19	5	6	4	3	1	3	-	-	2	-	-	44	
14	8	10	3	4	-	1	1	1	1	2	-	-	45	
26	16	0	7	4	2	-	-	-	-	4	-	-	46	
10	9	6	10	4	3	1	3	-	-	2	-	-	47	
13	7	0	5	1	1	3	-	-	-	1	-	-	48	
10	6	9	6	3	1	2	-	-	1	1	-	-	49	
7	7	5	3	6	2	2	-	-	1	1	-	-	50	
12	6	4	4	3	4	1	-	1	1	-	-	-	51	
6	9	8	4	3	4	1	1	-	1	-	1	-	52	
13	-	8	3	4	2	-	-	-	-	2	-	-	53	
5	4	2	1	2	2	1	1	1	-	1	1	-	54	
7	5	5	2	-	1	-	1	-	-	-	1	-	55	
5	9	4	5	3	-	-	-	-	-	-	-	-	56	
5	9	4	1	5	1	-	-	-	1	1	1	-	57	
6	6	1	-	3	-	-	1	-	-	-	-	-	58	
7	9	2	3	-	-	2	-	-	2	2	-	-	59	
5	6	3	2	-	-	-	1	-	1	3	-	-	60	
5	7	4	1	2	3	1	-	1	-	1	-	-	61	
6	2	3	2	1	1	1	-	-	-	2	-	-	62	
4	2	-	3	2	-	1	-	-	-	1	-	-	63	
6	7	2	1	3	-	-	-	1	1	2	-	-	64	

Ehepaare nach Altersjahr der Frau und Altersunterschied zum Mann

7.131-02	Ehepaare im ganzen	Altersunterschied											
		Frau ist um Jahre jünger											
		30 +	20 - 29	10 - 19	9	8	7	6	5	4	3	2	1
Vollendetes Altersjahr der Frau	1	2	3	4	5	6	7	8	9	10	11	12	13
65	63	-	1	3	1	2	3	3	3	5	10	7	6
66	73	-	-	8	1	2	3	6	4	5	7	7	7
67	69	-	-	5	5	3	2	4	5	5	7	5	7
68	67	-	-	4	2	2	3	5	6	5	6	5	3
69	41	-	-	4	2	1	3	-	2	1	5	6	7
70	36	-	-	-	-	2	2	4	3	2	1	4	5
71	30	-	-	-	-	2	2	2	4	-	2	3	-
72	43	-	-	1	2	4	2	5	5	5	4	6	1
73	20	-	-	3	3	-	-	1	-	2	-	1	3
74	18	-	-	2	-	-	-	-	1	3	1	1	3
75	10	-	-	-	-	-	1	1	2	2	3	4	-
76	20	-	-	-	-	1	3	1	1	1	1	4	-
77	13	-	-	-	-	-	1	-	-	1	-	4	1
78	16	-	-	1	1	1	1	-	-	1	1	1	1
79	14	-	-	1	-	-	-	-	-	-	-	1	3
80	9	-	-	-	-	1	-	-	-	-	-	1	2
81	9	-	-	1	-	-	-	-	-	1	-	1	2
82	10	-	-	-	-	-	-	-	2	-	-	2	1
83	5	-	-	-	-	-	-	-	-	1	-	2	1
84	7	-	-	-	-	-	-	-	-	-	-	-	2
85	2	-	-	-	-	-	-	-	-	-	-	-	1
86	2	-	-	-	-	-	-	-	-	-	-	-	1
87	1	-	-	-	-	-	-	-	-	-	-	-	-
88	2	-	-	-	-	-	-	-	-	1	-	-	-
89	-	-	-	-	-	-	-	-	-	-	-	-	-
90	-	-	-	-	-	-	-	-	-	-	-	-	-
91	-	-	-	-	-	-	-	-	-	-	-	-	-
92	-	-	-	-	-	-	-	-	-	-	-	-	-
93	-	-	-	-	-	-	-	-	-	-	-	-	-
94	-	-	-	-	-	-	-	-	-	-	-	-	-
95	-	-	-	-	-	-	-	-	-	-	-	-	-
96	-	-	-	-	-	-	-	-	-	-	-	-	-
97	-	-	-	-	-	-	-	-	-	-	-	-	-
98	-	-	-	-	-	-	-	-	-	-	-	-	-
99	-	-	-	-	-	-	-	-	-	-	-	-	-
100	-	-	-	-	-	-	-	-	-	-	-	-	-
101	-	-	-	-	-	-	-	-	-	-	-	-	-
102	-	-	-	-	-	-	-	-	-	-	-	-	-
103	-	-	-	-	-	-	-	-	-	-	-	-	-
104	-	-	-	-	-	-	-	-	-	-	-	-	-
105	-	-	-	-	-	-	-	-	-	-	-	-	-
106	-	-	-	-	-	-	-	-	-	-	-	-	-
107	-	-	-	-	-	-	-	-	-	-	-	-	-
108	-	-	-	-	-	-	-	-	-	-	-	-	-
109	-	-	-	-	-	-	-	-	-	-	-	-	-

Ehepaare nach Altersjahr der Frau und Altersunterschied zum Mann

Fürstentum Liechtenstein

Altersunterschied													7.131-02
Frau und Mann sind gleichaltrig	Frau ist um Jahre älter												Vollendetes Altersjahr der Frau
	1	2	3	4	5	6	7	8	9	10 - 19	20 - 29	30 +	
14	15	16	17	18	19	20	21	22	23	24	25	26	
4	4	4	1	4	-	-	-	-	1	1	-	-	65
8	2	3	1	3	1	1	3	-	-	1	-	-	66
4	4	3	-	-	4	2	1	1	-	2	-	-	67
5	9	6	1	1	1	1	1	-	-	1	-	-	68
2	1	2	-	3	-	-	1	-	-	1	-	-	69
2	6	3	2	-	-	-	-	-	-	-	-	-	70
4	2	3	1	-	-	1	2	1	-	1	-	-	71
-	1	1	-	3	-	2	-	-	-	1	-	-	72
-	3	-	-	1	1	1	-	-	-	-	1	-	73
2	-	2	1	-	1	-	-	-	-	1	-	-	74
2	2	-	-	-	-	-	-	-	-	1	-	-	75
-	3	2	-	1	-	2	-	-	-	-	-	-	76
3	-	1	1	-	-	1	-	-	-	-	-	-	77
-	1	4	-	-	1	1	-	-	-	1	-	-	78
3	1	1	2	2	-	-	-	-	-	-	-	-	79
2	1	1	-	1	-	-	-	-	-	-	-	-	80
1	-	-	1	1	-	-	-	-	-	1	-	-	81
2	-	2	1	-	-	-	-	-	-	-	-	-	82
-	-	-	-	-	-	-	1	-	-	-	-	-	83
3	-	1	-	-	-	1	-	-	-	-	-	-	84
1	-	-	-	-	-	-	-	-	-	-	-	-	85
-	-	-	-	-	-	-	-	-	-	1	-	-	86
-	-	-	1	-	-	-	-	-	-	-	-	-	87
-	-	-	-	-	-	-	1	-	-	-	-	-	88
-	-	-	-	-	-	-	-	-	-	-	-	-	89
-	-	-	-	-	-	-	-	-	-	-	-	-	90
-	-	-	-	-	-	-	-	-	-	-	-	-	91
-	-	-	-	-	-	-	-	-	-	-	-	-	92
-	-	-	-	-	-	-	-	-	-	-	-	-	93
-	-	-	-	-	-	-	-	-	-	-	-	-	94
-	-	-	-	-	-	-	-	-	-	-	-	-	95
-	-	-	-	-	-	-	-	-	-	-	-	-	96
-	-	-	-	-	-	-	-	-	-	-	-	-	97
-	-	-	-	-	-	-	-	-	-	-	-	-	98
-	-	-	-	-	-	-	-	-	-	-	-	-	99
-	-	-	-	-	-	-	-	-	-	-	-	-	100
-	-	-	-	-	-	-	-	-	-	-	-	-	101
-	-	-	-	-	-	-	-	-	-	-	-	-	102
-	-	-	-	-	-	-	-	-	-	-	-	-	103
-	-	-	-	-	-	-	-	-	-	-	-	-	104
-	-	-	-	-	-	-	-	-	-	-	-	-	105
-	-	-	-	-	-	-	-	-	-	-	-	-	106
-	-	-	-	-	-	-	-	-	-	-	-	-	107
-	-	-	-	-	-	-	-	-	-	-	-	-	108
-	-	-	-	-	-	-	-	-	-	-	-	-	109

Konsensualpaare nach Altersjahr der Frau und Altersunterschied zum Mann

7.131-03	Konsensualpaare im ganzen	Altersunterschied											
		Frau ist um Jahre jünger											
		30 +	20 - 29	10 - 19	9	8	7	6	5	4	3	2	1
Vollendetes Altersjahr der Frau	1	2	3	4	5	6	7	8	9	10	11	12	13
IM GANZEN	326	-	2	53	3	14	10	16	19	17	37	36	19
Bis 15	-	-	-	-	-	-	-	-	-	-	-	-	-
16	-	-	-	-	-	-	-	-	-	-	-	-	-
17	-	-	-	-	-	-	-	-	-	-	-	-	-
18	1	-	-	-	-	-	-	-	-	-	1	-	-
19	2	-	-	-	-	-	-	-	-	1	1	-	-
20	9	-	-	2	-	1	1	-	-	1	2	1	-
21	6	-	1	2	-	-	-	1	1	-	1	1	-
22	21	-	-	1	1	-	2	2	2	2	5	1	1
23	24	-	-	1	-	3	-	1	1	-	2	6	6
24	22	-	-	2	-	2	-	3	2	1	4	1	1
25	27	-	-	3	1	1	1	2	1	2	3	4	2
26	17	-	-	2	-	1	1	-	1	2	2	4	-
27	25	-	-	3	-	-	1	1	1	2	3	1	4
28	17	-	-	1	-	1	1	-	3	-	1	1	-
29	17	-	-	1	1	-	-	1	1	2	3	1	-
30	15	-	-	1	-	2	-	1	-	1	1	4	-
31	7	-	-	1	-	-	-	1	1	-	1	-	1
32	9	-	-	-	-	-	2	-	-	-	1	2	-
33	7	-	-	2	-	-	-	-	-	1	-	1	-
34	9	-	-	3	-	-	-	1	1	-	1	-	-
35	7	-	-	2	-	-	-	1	-	-	-	-	1
36	7	-	-	-	-	-	-	-	1	-	-	-	1
37	5	-	-	1	-	-	-	-	-	-	1	-	-
38	5	-	-	-	-	1	-	1	1	-	-	1	-
39	4	-	-	1	-	-	-	-	-	1	-	-	1
40	4	-	-	-	-	1	1	-	-	-	-	-	-
41	5	-	-	-	-	-	-	-	-	-	-	-	1
42	5	-	-	-	-	1	-	-	-	-	-	1	-
43	4	-	-	-	-	-	-	-	1	-	-	-	-
44	2	-	-	-	-	-	-	-	1	-	-	-	-
45	3	-	-	-	-	-	-	-	-	-	1	-	-
46	1	-	-	-	-	-	-	-	-	-	-	1	-
47	3	-	-	1	-	-	-	-	-	-	1	-	-
48	4	-	-	-	-	-	-	-	-	-	-	1	-
49	2	-	-	-	-	-	-	-	-	-	-	1	-
50	1	-	-	-	-	-	-	-	-	-	-	-	-
51	1	-	-	-	-	-	-	-	-	-	-	-	-
52	3	-	-	-	-	-	-	-	-	-	-	-	-
53	1	-	-	-	-	-	-	-	-	-	-	-	-
54	4	-	1	1	-	-	-	-	-	-	1	-	-
55	1	-	-	-	-	-	-	-	-	-	-	-	-
56	6	-	-	2	-	-	-	-	-	-	-	-	-
57	1	-	-	-	-	-	-	-	-	1	-	-	-
58	1	-	-	-	-	-	-	-	-	-	-	1	-
59	-	-	-	-	-	-	-	-	-	-	-	-	-
60	-	-	-	-	-	-	-	-	-	-	-	-	-
61	-	-	-	-	-	-	-	-	-	-	-	-	-
62	2	-	-	-	-	-	-	-	-	-	-	-	-
63	1	-	-	-	-	-	-	-	-	-	-	-	-
64	-	-	-	-	-	-	-	-	-	-	-	-	-

Konsensualpaare nach Altersjahr der Frau und Altersunterschied zum Mann

Fürstentum Liechtenstein

Altersunterschied													7.131-03
Frau und Mann sind gleichaltrig	Frau ist um Jahre älter												Vollendetes Altersjahr der Frau
	1	2	3	4	5	6	7	8	9	10 - 19	20 - 29	30 +	
14	15	16	17	18	19	20	21	22	23	24	25	26	
30	32	14	11	5	6	4	5	1	-	14	-	-	IM GANZEN
-	-	-	-	-	-	-	-	-	-	-	-	-	Bis 15
-	-	-	-	-	-	-	-	-	-	-	-	-	16
-	-	-	-	-	-	-	-	-	-	-	-	-	17
-	-	-	-	-	-	-	-	-	-	-	-	-	18
-	-	-	-	-	-	-	-	-	-	-	-	-	19
1	-	-	-	-	-	-	-	-	-	-	-	-	20
-	1	-	-	-	-	-	-	-	-	-	-	-	21
5	-	1	-	-	-	-	-	-	-	-	-	-	22
2	2	-	-	-	-	-	-	-	-	-	-	-	23
2	2	1	1	-	-	-	-	-	-	-	-	-	24
5	1	2	-	-	-	-	1	-	-	-	-	-	25
2	1	-	1	-	-	-	-	-	-	-	-	-	26
4	2	-	1	1	1	-	-	-	-	-	-	-	27
2	4	2	-	1	-	-	-	-	-	-	-	-	28
6	-	-	1	-	-	-	-	-	-	-	-	-	29
1	3	-	1	-	-	-	-	-	-	-	-	-	30
-	1	1	-	-	-	-	-	-	-	-	-	-	31
-	1	1	1	-	-	1	-	-	-	-	-	-	32
1	1	1	-	-	-	-	-	-	-	-	-	-	33
-	1	1	-	-	-	-	-	-	-	1	-	-	34
-	2	-	-	-	-	-	-	1	-	-	-	-	35
1	-	-	2	-	-	1	-	-	-	1	-	-	36
1	1	-	-	-	-	-	-	-	-	1	-	-	37
-	-	-	-	1	-	-	-	-	-	-	-	-	38
-	1	-	-	-	-	-	-	-	-	-	-	-	39
-	-	1	-	-	-	-	-	-	-	1	-	-	40
-	1	-	1	1	1	-	-	-	-	-	-	-	41
1	-	-	-	-	1	1	-	-	-	-	-	-	42
-	1	-	-	1	-	-	1	-	-	-	-	-	43
-	-	-	-	-	-	1	-	-	-	-	-	-	44
-	2	-	-	-	-	-	-	-	-	-	-	-	45
-	-	-	-	-	-	-	-	-	-	-	-	-	46
-	-	1	-	-	-	-	-	-	-	-	-	-	47
-	-	1	1	-	1	-	-	-	-	-	-	-	48
-	-	-	-	-	-	-	-	-	-	1	-	-	49
-	1	-	-	-	-	-	-	-	-	-	-	-	50
-	1	1	-	-	-	-	1	-	-	1	-	-	51
-	-	-	-	-	-	-	-	-	-	1	-	-	52
-	-	-	-	-	-	-	-	-	-	1	-	-	53
-	-	-	-	-	-	-	-	-	-	1	-	-	54
-	-	-	-	-	-	-	1	-	-	-	-	-	55
-	-	-	-	-	2	-	1	-	-	3	-	-	56
-	-	-	-	-	-	-	-	-	-	-	-	-	57
-	-	-	-	-	-	-	-	-	-	-	-	-	58
-	-	-	-	-	-	-	-	-	-	-	-	-	59
-	-	-	-	-	-	-	-	-	-	-	-	-	60
-	-	-	-	-	-	-	-	-	-	-	-	-	61
-	1	-	1	-	-	-	-	-	-	-	-	-	62
-	-	-	-	-	-	-	-	-	-	1	-	-	63
-	-	-	-	-	-	-	-	-	-	-	-	-	64

Konsensualpaare nach Altersjahr der Frau und Altersunterschied zum Mann

7.131-03 Vollendetes Altersjahr der Frau	Konsensualpaare im ganzen	Altersunterschied											
		Frau ist um Jahre jünger											
		30 +	20 - 29	10 - 19	9	8	7	6	5	4	3	2	1
	1	2	3	4	5	6	7	8	9	10	11	12	13
65	-	-	-	-	-	-	-	-	-	-	-	-	-
66	1	-	-	-	-	-	-	-	-	-	1	-	-
67	-	-	-	-	-	-	-	-	-	-	-	-	-
68	-	-	-	-	-	-	-	-	-	-	-	-	-
69	1	-	-	-	-	-	-	-	-	-	-	-	-
70	-	-	-	-	-	-	-	-	-	-	-	-	-
71	-	-	-	-	-	-	-	-	-	-	-	-	-
72	-	-	-	-	-	-	-	-	-	-	-	-	-
73	-	-	-	-	-	-	-	-	-	-	-	-	-
74	-	-	-	-	-	-	-	-	-	-	-	-	-
75	-	-	-	-	-	-	-	-	-	-	-	-	-
76	1	-	-	-	-	-	-	-	-	-	-	-	-
77	1	-	-	-	-	-	-	-	-	-	-	-	-
78	-	-	-	-	-	-	-	-	-	-	-	-	-
79	-	-	-	-	-	-	-	-	-	-	-	-	-
80	-	-	-	-	-	-	-	-	-	-	-	-	-
81	-	-	-	-	-	-	-	-	-	-	-	-	-
82	-	-	-	-	-	-	-	-	-	-	-	-	-
83	-	-	-	-	-	-	-	-	-	-	-	-	-
84	-	-	-	-	-	-	-	-	-	-	-	-	-
85	-	-	-	-	-	-	-	-	-	-	-	-	-
86	-	-	-	-	-	-	-	-	-	-	-	-	-
87	-	-	-	-	-	-	-	-	-	-	-	-	-
88	-	-	-	-	-	-	-	-	-	-	-	-	-
89	-	-	-	-	-	-	-	-	-	-	-	-	-
90	-	-	-	-	-	-	-	-	-	-	-	-	-
91	-	-	-	-	-	-	-	-	-	-	-	-	-
92	-	-	-	-	-	-	-	-	-	-	-	-	-
93	-	-	-	-	-	-	-	-	-	-	-	-	-
94	-	-	-	-	-	-	-	-	-	-	-	-	-
95	-	-	-	-	-	-	-	-	-	-	-	-	-
96	-	-	-	-	-	-	-	-	-	-	-	-	-
97	-	-	-	-	-	-	-	-	-	-	-	-	-
98	-	-	-	-	-	-	-	-	-	-	-	-	-
99	-	-	-	-	-	-	-	-	-	-	-	-	-
100	-	-	-	-	-	-	-	-	-	-	-	-	-
101	-	-	-	-	-	-	-	-	-	-	-	-	-
102	-	-	-	-	-	-	-	-	-	-	-	-	-
103	-	-	-	-	-	-	-	-	-	-	-	-	-
104	-	-	-	-	-	-	-	-	-	-	-	-	-
105	-	-	-	-	-	-	-	-	-	-	-	-	-
106	-	-	-	-	-	-	-	-	-	-	-	-	-
107	-	-	-	-	-	-	-	-	-	-	-	-	-
108	-	-	-	-	-	-	-	-	-	-	-	-	-
109	-	-	-	-	-	-	-	-	-	-	-	-	-

Konsensualpaare nach Altersjahr der Frau und Altersunterschied zum Mann

Fürstentum Liechtenstein

Altersunterschied													7.131-03
Frau und Mann sind gleichaltrig	Frau ist um Jahre älter												Vollendetes Altersjahr der Frau
	1	2	3	4	5	6	7	8	9	10 - 19	20 - 29	30 +	
14	15	16	17	18	19	20	21	22	23	24	25	26	
-	-	-	-	-	-	-	-	-	-	-	-	-	65
-	-	-	-	-	-	-	-	-	-	-	-	-	66
-	-	-	-	-	-	-	-	-	-	-	-	-	67
-	-	-	-	-	-	-	-	-	-	-	-	-	68
-	-	-	-	-	-	-	-	-	-	1	-	-	68
-	-	-	-	-	-	-	-	-	-	-	-	-	70
-	-	-	-	-	-	-	-	-	-	-	-	-	71
-	-	-	-	-	-	-	-	-	-	-	-	-	72
-	-	-	-	-	-	-	-	-	-	-	-	-	73
-	-	-	-	-	-	-	-	-	-	-	-	-	74
-	-	-	-	-	-	-	-	-	-	-	-	-	75
-	1	-	-	-	-	-	-	-	-	-	-	-	76
-	-	-	-	-	-	-	-	-	-	1	-	-	77
-	-	-	-	-	-	-	-	-	-	-	-	-	78
-	-	-	-	-	-	-	-	-	-	-	-	-	79
-	-	-	-	-	-	-	-	-	-	-	-	-	80
-	-	-	-	-	-	-	-	-	-	-	-	-	81
-	-	-	-	-	-	-	-	-	-	-	-	-	82
-	-	-	-	-	-	-	-	-	-	-	-	-	83
-	-	-	-	-	-	-	-	-	-	-	-	-	84
-	-	-	-	-	-	-	-	-	-	-	-	-	85
-	-	-	-	-	-	-	-	-	-	-	-	-	86
-	-	-	-	-	-	-	-	-	-	-	-	-	87
-	-	-	-	-	-	-	-	-	-	-	-	-	88
-	-	-	-	-	-	-	-	-	-	-	-	-	89
-	-	-	-	-	-	-	-	-	-	-	-	-	90
-	-	-	-	-	-	-	-	-	-	-	-	-	91
-	-	-	-	-	-	-	-	-	-	-	-	-	92
-	-	-	-	-	-	-	-	-	-	-	-	-	93
-	-	-	-	-	-	-	-	-	-	-	-	-	94
-	-	-	-	-	-	-	-	-	-	-	-	-	95
-	-	-	-	-	-	-	-	-	-	-	-	-	96
-	-	-	-	-	-	-	-	-	-	-	-	-	97
-	-	-	-	-	-	-	-	-	-	-	-	-	98
-	-	-	-	-	-	-	-	-	-	-	-	-	99
-	-	-	-	-	-	-	-	-	-	-	-	-	100
-	-	-	-	-	-	-	-	-	-	-	-	-	101
-	-	-	-	-	-	-	-	-	-	-	-	-	102
-	-	-	-	-	-	-	-	-	-	-	-	-	103
-	-	-	-	-	-	-	-	-	-	-	-	-	104
-	-	-	-	-	-	-	-	-	-	-	-	-	105
-	-	-	-	-	-	-	-	-	-	-	-	-	106
-	-	-	-	-	-	-	-	-	-	-	-	-	107
-	-	-	-	-	-	-	-	-	-	-	-	-	108
-	-	-	-	-	-	-	-	-	-	-	-	-	109

(Ehe-)Paare nach Altersjahr der Frau und des Mannes (bis 64 Jahren)

7.132-01 Vollendetes Alters- jahr der Frau	(Ehe-) Paare im ganzen	Vollendetes Altersjahr des Mannes																
		15	16	17	18	19	20	21	22	23	24	25	26	27	28	29	30	
..	1	2	3	4	5	6	7	8	9	10	11	12	13	14	15	16	17	
IM GANZEN	6534	-	-	1	3	1	8	7	25	35	40	53	69	103	114	155	155	
15	-	-	-	-	-	-	-	-	-	-	-	-	-	-	-	-	-	
16	1	-	-	1	-	-	-	-	-	-	-	-	-	-	-	-	-	
17	1	-	-	-	-	-	-	-	-	-	1	-	-	-	-	-	-	
18	5	-	-	-	2	-	-	2	-	-	-	-	1	-	-	-	-	
19	12	-	-	-	-	1	1	-	2	3	-	-	1	-	1	-	1	
20	26	-	-	-	-	-	1	1	4	4	4	2	-	2	3	1	-	
21	32	-	-	-	-	-	-	2	-	2	4	3	3	4	3	1	2	
22	66	-	-	-	-	-	-	2	-	8	5	5	10	7	5	6	6	
23	90	-	-	-	-	-	1	1	5	7	10	11	6	5	7	7	6	
24	108	-	-	-	-	-	-	-	2	3	3	4	4	9	14	10	11	
25	106	-	-	-	1	-	-	-	-	2	2	7	10	16	11	16	10	
26	128	-	-	-	-	-	-	-	1	-	2	1	4	8	14	10	14	
27	166	-	-	-	-	-	1	-	1	1	2	1	5	10	26	21	17	
28	189	-	-	-	-	-	-	-	-	1	2	2	8	12	13	22	18	
29	210	-	-	-	-	-	-	-	-	-	1	1	6	6	10	27	17	
30	102	-	-	-	-	-	-	-	-	-	2	1	1	4	5	6	23	
31	196	-	-	-	-	-	-	-	-	1	-	1	1	4	4	8	12	
32	178	-	-	-	-	-	-	-	-	-	-	-	1	2	2	6	8	
33	161	-	-	-	-	-	-	-	-	-	-	1	-	4	3	1	-	
34	205	-	-	-	-	-	-	-	-	-	1	3	1	1	-	3	2	
35	105	-	-	-	-	-	-	-	-	-	-	-	-	2	-	-	2	
36	191	-	-	-	-	-	-	-	-	1	-	-	-	-	-	-	3	
37	192	-	-	-	-	-	-	-	-	1	-	-	-	-	-	-	2	
38	204	-	-	-	-	-	-	-	-	-	-	-	-	-	-	-	1	
39	176	-	-	-	-	-	-	-	-	-	-	-	-	1	1	1	-	
40	165	-	-	-	-	-	-	-	-	-	-	1	-	-	-	-	1	
41	180	-	-	-	-	-	-	-	-	-	-	-	-	-	-	1	-	
42	163	-	-	-	-	-	-	-	-	-	-	-	-	-	-	-	1	
43	178	-	-	-	-	-	-	-	-	-	-	1	-	-	-	-	-	
44	174	-	-	-	-	-	-	-	-	-	-	-	-	-	-	-	-	
45	145	-	-	-	-	-	-	-	-	-	-	-	-	-	-	-	-	
46	172	-	-	-	-	-	-	-	-	-	-	-	-	-	-	-	-	
47	146	-	-	-	-	-	-	-	-	-	-	-	-	-	-	-	-	
48	153	-	-	-	-	-	-	-	-	-	-	-	-	-	-	-	-	
49	135	-	-	-	-	-	-	-	-	-	-	-	-	-	-	-	-	
50	132	-	-	-	-	-	-	-	-	-	-	-	-	-	-	-	-	
51	111	-	-	-	-	-	-	-	-	-	-	-	-	-	-	-	-	
52	117	-	-	-	-	-	-	-	-	-	-	-	-	-	-	-	1	
53	104	-	-	-	-	-	-	-	-	-	-	-	-	-	-	-	-	
54	75	-	-	-	-	-	-	-	-	-	-	-	-	-	-	-	-	
55	81	-	-	-	-	-	-	-	-	-	-	-	-	-	-	-	-	
56	94	-	-	-	-	-	-	-	-	-	-	-	-	-	-	-	-	
57	96	-	-	-	-	-	-	-	-	-	-	-	-	-	-	-	-	
58	71	-	-	-	-	-	-	-	-	-	-	-	-	-	-	-	-	
59	73	-	-	-	-	-	-	-	-	-	-	-	-	-	-	-	-	
60	58	-	-	-	-	-	-	-	-	-	-	-	-	-	-	-	-	
61	72	-	-	-	-	-	-	-	-	-	-	-	-	-	-	-	-	
62	70	-	-	-	-	-	-	-	-	-	-	-	-	-	-	-	-	
63	64	-	-	-	-	-	-	-	-	-	-	-	-	-	-	-	-	
64	74	-	-	-	-	-	-	-	-	-	-	-	-	-	-	-	-	

(Ehe-)Paare nach Altersjahr der Frau und des Mannes (bis 64 Jahren)

7.132-01 Vollendetes Alters- jahr der Frau	Vollendetes Altersjahr des Mannes																
	31	32	33	34	35	36	37	38	39	40	41	42	43	44	45	46	47
..	18	19	20	21	22	23	24	25	26	27	28	29	30	31	32	33	34
IM GANZEN	160	166	197	182	184	187	206	162	186	192	218	190	196	191	165	197	180
15	-	-	-	-	-	-	-	-	-	-	-	-	-	-	-	-	-
16	-	-	-	-	-	-	-	-	-	-	-	-	-	-	-	-	-
17	-	-	-	-	-	-	-	-	-	-	-	-	-	-	-	-	-
18	-	-	-	-	-	-	-	-	-	-	-	-	-	-	-	-	-
19	2	-	-	-	-	-	-	-	-	-	-	-	-	-	-	-	-
20	1	1	-	1	-	-	-	-	1	-	-	-	-	-	-	-	-
21	4	-	-	1	-	1	-	1	-	-	-	1	-	-	-	-	-
22	2	2	2	-	-	1	1	-	1	-	-	-	-	-	-	-	-
23	8	-	-	3	-	-	1	-	1	-	-	-	-	-	-	-	-
24	6	5	6	-	3	3	4	1	1	3	1	1	1	-	1	-	-
25	8	5	4	4	-	4	2	-	1	1	-	1	-	-	-	1	-
26	10	11	11	3	4	5	4	5	-	1	1	1	-	-	1	-	-
27	19	10	13	19	7	4	2	1	3	3	2	2	2	1	-	-	-
28	14	13	25	17	14	7	2	3	2	4	3	1	1	1	-	2	1
29	28	26	19	14	9	17	8	7	3	4	2	3	-	-	1	1	-
30	26	20	20	16	13	7	4	3	7	3	7	4	2	3	-	-	-
31	7	21	27	24	15	12	10	12	9	4	10	6	1	1	2	1	1
32	5	17	19	23	22	19	15	4	10	6	4	4	1	1	2	1	3
33	6	13	17	16	20	13	21	12	11	9	6	7	4	5	1	2	2
34	3	7	10	17	25	18	28	19	15	11	3	9	9	6	2	4	3
35	4	4	11	10	17	21	22	19	16	17	11	4	4	4	4	5	4
36	2	3	6	8	9	18	24	17	19	16	21	8	8	9	3	4	1
37	1	4	3	2	7	13	17	14	14	20	30	13	9	13	2	9	7
38	-	1	-	4	9	7	15	15	20	20	26	22	13	9	9	8	4
39	-	1	-	2	6	5	12	8	21	23	19	13	15	12	10	5	6
40	1	-	-	1	-	1	2	5	13	11	19	23	18	15	13	10	7
41	-	-	-	-	2	3	5	4	7	12	21	17	19	26	14	13	10
42	-	-	-	-	-	3	1	6	6	6	11	18	21	21	17	12	17
43	1	1	-	-	1	1	-	2	1	8	6	12	20	13	18	22	25
44	-	1	1	-	-	-	3	2	3	4	6	5	19	16	12	16	18
45	-	-	-	1	1	1	1	1	1	-	4	3	10	10	14	16	19
46	-	-	1	1	-	2	-	-	-	-	2	4	7	8	16	26	16
47	-	-	-	-	-	1	1	-	-	3	1	3	4	10	7	9	10
48	-	-	-	-	-	-	1	-	-	-	-	3	2	1	6	9	7
49	-	-	1	-	-	-	-	1	-	1	-	-	2	1	3	6	9
50	-	-	1	-	-	-	-	-	-	-	1	-	-	2	2	6	3
51	-	-	-	1	-	-	-	-	-	-	-	1	1	-	1	4	3
52	-	-	-	-	-	-	-	-	-	-	-	-	1	-	2	1	4
53	-	-	-	-	-	-	-	-	-	-	1	-	2	-	-	-	-
54	-	-	-	1	-	-	-	-	-	-	-	1	-	1	-	1	1
55	-	-	-	1	-	-	-	-	-	-	-	-	-	-	-	-	-
56	-	-	-	-	-	-	-	-	-	2	-	-	-	1	-	-	-
57	-	-	-	1	-	-	-	-	-	-	-	-	-	1	-	-	-
58	-	-	-	-	-	-	-	-	-	-	-	-	-	-	-	-	-
59	-	-	-	-	-	-	-	-	-	-	-	-	-	-	-	-	-
60	-	-	-	-	-	-	-	-	-	-	-	-	-	-	1	1	1
61	-	-	-	-	-	-	-	-	-	-	-	-	-	-	-	-	-
62	-	-	-	-	-	-	-	-	-	-	-	-	-	-	1	-	-
63	-	-	-	-	-	-	-	-	-	-	-	-	-	-	-	1	-
64	-	-	-	-	-	-	-	-	-	-	-	-	-	-	-	-	-

(Ehe-)Paare nach Altersjahr der Frau und des Mannes (bis 64 Jahren)

Fürstentum Liechtenstein

7.132-01 Vollendetes Alters- jahr der Frau	Vollendetes Altersjahr des Mannes																
	48	49	50	51	52	53	54	55	56	57	58	59	60	61	62	63	64
..	35	36	37	38	39	40	41	42	43	44	45	46	47	48	49	50	51
IM GANZEN	161	147	140	151	92	120	106	86	94	89	82	94	87	85	72	65	67
15	-	-	-	-	-	-	-	-	-	-	-	-	-	-	-	-	-
16	-	-	-	-	-	-	-	-	-	-	-	-	-	-	-	-	-
17	-	-	-	-	-	-	-	-	-	-	-	-	-	-	-	-	-
18	-	-	-	-	-	-	-	-	-	-	-	-	-	-	-	-	-
19	-	-	-	-	-	-	-	-	-	-	-	-	-	-	-	-	-
20	-	-	-	-	-	-	-	-	-	-	-	-	-	-	-	-	-
21	-	-	-	-	-	-	-	-	-	-	-	-	-	-	-	-	-
22	-	-	-	-	-	-	-	-	-	-	-	-	-	-	-	-	-
23	1	-	-	-	-	-	-	-	-	-	-	-	-	-	-	-	-
24	-	-	-	-	-	-	-	-	-	-	-	-	-	-	-	-	-
25	-	-	-	-	-	-	-	-	-	-	-	-	-	-	-	-	-
26	1	-	-	-	-	-	-	-	-	-	-	-	-	-	-	-	-
27	-	1	-	-	-	1	-	-	-	-	-	-	-	-	-	-	-
28	-	-	-	-	-	1	-	-	-	-	-	-	-	-	-	-	-
29	-	-	-	-	-	-	-	-	-	-	-	-	-	-	-	-	-
30	1	-	1	-	1	-	2	-	-	-	-	-	-	-	-	-	-
31	1	-	-	-	-	-	-	-	-	-	-	-	-	-	-	-	-
32	-	2	-	-	-	-	-	-	-	1	-	-	-	-	-	-	-
33	1	1	1	-	-	1	-	1	-	-	-	-	-	-	-	-	-
34	1	2	-	-	1	1	-	-	-	-	-	-	-	-	-	-	-
35	2	1	-	-	-	-	-	1	-	-	-	-	-	-	-	-	-
36	2	2	-	2	3	-	-	1	-	-	-	-	-	-	-	-	-
37	2	-	2	2	2	3	-	-	-	-	-	-	-	-	-	-	-
38	6	4	4	1	1	-	1	-	-	1	-	-	1	-	-	1	-
39	3	3	1	3	-	-	-	1	1	1	-	-	-	-	-	-	-
40	8	7	2	3	-	-	1	-	-	1	-	1	-	1	-	-	-
41	7	8	2	3	-	3	1	-	1	-	-	-	-	-	-	-	-
42	7	9	7	3	-	1	3	3	1	-	1	3	2	1	-	-	-
43	13	9	8	2	2	2	3	1	1	1	-	1	1	-	1	-	-
44	13	20	4	10	2	3	3	3	2	1	1	1	-	2	-	-	2
45	19	9	8	3	6	3	5	2	3	2	1	1	-	-	-	-	1
46	15	14	16	13	9	6	7	4	1	-	1	-	-	1	-	-	1
47	20	10	15	14	5	1	9	2	5	5	2	3	-	1	-	2	-
48	13	11	20	24	10	12	4	2	3	5	2	3	2	2	-	-	1
49	6	10	18	18	9	12	8	5	4	5	2	2	4	3	-	-	1
50	5	8	7	10	11	14	11	12	11	6	3	5	3	6	-	-	-
51	4	4	6	12	9	12	9	10	13	6	1	4	-	4	1	1	-
52	3	4	9	10	6	14	9	2	5	9	9	5	1	4	2	4	4
53	2	4	3	8	-	13	10	7	5	5	9	4	3	7	5	2	-
54	1	2	2	1	2	4	5	5	7	7	9	9	1	3	3	-	-
55	2	-	1	-	2	5	5	7	7	6	11	4	7	2	2	3	5
56	-	1	-	2	3	5	4	9	5	8	3	11	6	6	6	1	3
57	1	-	-	-	1	5	1	4	9	5	6	6	13	10	7	3	5
58	-	-	-	1	-	-	3	-	1	6	6	5	11	4	8	3	5
59	1	1	2	-	-	2	-	-	3	2	9	7	6	4	6	6	5
60	-	-	-	1	-	1	-	-	-	2	3	6	5	5	5	2	3
61	-	-	-	1	-	1	-	1	3	2	1	4	7	5	7	8	2
62	-	-	-	-	1	-	-	-	1	1	1	3	3	3	6	9	5
63	-	-	-	1	-	-	-	-	-	1	-	2	3	-	2	4	7
64	-	-	1	-	-	-	1	1	1	-	-	-	3	1	2	7	6

(Ehe-)Paare nach Altersjahr der Frau und des Mannes (bis 64 Jahren)

7.132-01 Vollendetes Alters- jahr der Frau	(Ehe-) Paare im ganzen	Vollendetes Altersjahr des Mannes															
		15	16	17	18	19	20	21	22	23	24	25	26	27	28	29	30
	1	2	3	4	5	6	7	8	9	10	11	12	13	14	15	16	17
65	63	-	-	-	-	-	-	-	-	-	-	-	-	-	-	-	-
66	74	-	-	-	-	-	-	-	-	-	-	-	-	-	-	-	-
67	69	-	-	-	-	-	-	-	-	-	-	-	-	-	-	-	-
68	67	-	-	-	-	-	-	-	-	-	-	-	-	-	-	-	-
69	42	-	-	-	-	-	-	-	-	-	-	-	-	-	-	-	-
70	36	-	-	-	-	-	-	-	-	-	-	-	-	-	-	-	-
71	30	-	-	-	-	-	-	-	-	-	-	-	-	-	-	-	-
72	43	-	-	-	-	-	-	-	-	-	-	-	-	-	-	-	-
73	20	-	-	-	-	-	-	-	-	-	-	-	-	-	-	-	-
74	18	-	-	-	-	-	-	-	-	-	-	-	-	-	-	-	-
75	18	-	-	-	-	-	-	-	-	-	-	-	-	-	-	-	-
76	21	-	-	-	-	-	-	-	-	-	-	-	-	-	-	-	-
77	14	-	-	-	-	-	-	-	-	-	-	-	-	-	-	-	-
78	16	-	-	-	-	-	-	-	-	-	-	-	-	-	-	-	-
79	14	-	-	-	-	-	-	-	-	-	-	-	-	-	-	-	-
80	9	-	-	-	-	-	-	-	-	-	-	-	-	-	-	-	-
81	9	-	-	-	-	-	-	-	-	-	-	-	-	-	-	-	-
82	10	-	-	-	-	-	-	-	-	-	-	-	-	-	-	-	-
83	5	-	-	-	-	-	-	-	-	-	-	-	-	-	-	-	-
84	7	-	-	-	-	-	-	-	-	-	-	-	-	-	-	-	-
85	2	-	-	-	-	-	-	-	-	-	-	-	-	-	-	-	-
86	2	-	-	-	-	-	-	-	-	-	-	-	-	-	-	-	-
87	1	-	-	-	-	-	-	-	-	-	-	-	-	-	-	-	-
88	2	-	-	-	-	-	-	-	-	-	-	-	-	-	-	-	-
89	-	-	-	-	-	-	-	-	-	-	-	-	-	-	-	-	-
90	-	-	-	-	-	-	-	-	-	-	-	-	-	-	-	-	-
91	-	-	-	-	-	-	-	-	-	-	-	-	-	-	-	-	-
92	-	-	-	-	-	-	-	-	-	-	-	-	-	-	-	-	-
93	-	-	-	-	-	-	-	-	-	-	-	-	-	-	-	-	-
94	-	-	-	-	-	-	-	-	-	-	-	-	-	-	-	-	-
95	-	-	-	-	-	-	-	-	-	-	-	-	-	-	-	-	-
96	-	-	-	-	-	-	-	-	-	-	-	-	-	-	-	-	-
97	-	-	-	-	-	-	-	-	-	-	-	-	-	-	-	-	-
98	-	-	-	-	-	-	-	-	-	-	-	-	-	-	-	-	-
99	-	-	-	-	-	-	-	-	-	-	-	-	-	-	-	-	-
100	-	-	-	-	-	-	-	-	-	-	-	-	-	-	-	-	-
101	-	-	-	-	-	-	-	-	-	-	-	-	-	-	-	-	-
102	-	-	-	-	-	-	-	-	-	-	-	-	-	-	-	-	-
103	-	-	-	-	-	-	-	-	-	-	-	-	-	-	-	-	-
104	-	-	-	-	-	-	-	-	-	-	-	-	-	-	-	-	-
105	-	-	-	-	-	-	-	-	-	-	-	-	-	-	-	-	-
106	-	-	-	-	-	-	-	-	-	-	-	-	-	-	-	-	-
107	-	-	-	-	-	-	-	-	-	-	-	-	-	-	-	-	-
108	-	-	-	-	-	-	-	-	-	-	-	-	-	-	-	-	-
109	-	-	-	-	-	-	-	-	-	-	-	-	-	-	-	-	-

(Ehe-)Paare nach Altersjahr der Frau und des Mannes (bis 64 Jahren)

7.132-01 Vollendetes Alters- jahr der Frau	Vollendetes Altersjahr des Mannes																
	31	32	33	34	35	36	37	38	39	40	41	42	43	44	45	46	47
..	18	19	20	21	22	23	24	25	26	27	28	29	30	31	32	33	34
65	-	-	-	-	-	-	-	-	-	-	-	-	-	-	-	1	-
66	-	-	-	-	-	-	-	-	-	-	-	-	-	-	-	-	-
67	-	-	-	-	-	-	-	-	-	-	-	-	-	-	-	-	-
68	-	-	-	-	-	-	-	-	-	-	-	-	-	-	-	-	-
69	-	-	-	-	-	-	-	-	-	-	-	-	-	-	-	-	-
70	-	-	-	-	-	-	-	-	-	-	-	-	-	-	-	-	-
71	-	-	-	-	-	-	-	-	-	-	-	-	-	-	-	-	-
72	-	-	-	-	-	-	-	-	-	-	-	-	-	-	-	-	-
73	-	-	-	-	-	-	-	-	-	-	-	-	-	-	-	-	-
74	-	-	-	-	-	-	-	-	-	-	-	-	-	-	-	-	-
75	-	-	-	-	-	-	-	-	-	-	-	-	-	-	-	-	-
76	-	-	-	-	-	-	-	-	-	-	-	-	-	-	-	-	-
77	-	-	-	-	-	-	-	-	-	-	-	-	-	-	-	-	-
78	-	-	-	-	-	-	-	-	-	-	-	-	-	-	-	-	-
79	-	-	-	-	-	-	-	-	-	-	-	-	-	-	-	-	-
80	-	-	-	-	-	-	-	-	-	-	-	-	-	-	-	-	-
81	-	-	-	-	-	-	-	-	-	-	-	-	-	-	-	-	-
82	-	-	-	-	-	-	-	-	-	-	-	-	-	-	-	-	-
83	-	-	-	-	-	-	-	-	-	-	-	-	-	-	-	-	-
84	-	-	-	-	-	-	-	-	-	-	-	-	-	-	-	-	-
85	-	-	-	-	-	-	-	-	-	-	-	-	-	-	-	-	-
86	-	-	-	-	-	-	-	-	-	-	-	-	-	-	-	-	-
87	-	-	-	-	-	-	-	-	-	-	-	-	-	-	-	-	-
88	-	-	-	-	-	-	-	-	-	-	-	-	-	-	-	-	-
89	-	-	-	-	-	-	-	-	-	-	-	-	-	-	-	-	-
90	-	-	-	-	-	-	-	-	-	-	-	-	-	-	-	-	-
91	-	-	-	-	-	-	-	-	-	-	-	-	-	-	-	-	-
92	-	-	-	-	-	-	-	-	-	-	-	-	-	-	-	-	-
93	-	-	-	-	-	-	-	-	-	-	-	-	-	-	-	-	-
94	-	-	-	-	-	-	-	-	-	-	-	-	-	-	-	-	-
95	-	-	-	-	-	-	-	-	-	-	-	-	-	-	-	-	-
96	-	-	-	-	-	-	-	-	-	-	-	-	-	-	-	-	-
97	-	-	-	-	-	-	-	-	-	-	-	-	-	-	-	-	-
98	-	-	-	-	-	-	-	-	-	-	-	-	-	-	-	-	-
99	-	-	-	-	-	-	-	-	-	-	-	-	-	-	-	-	-
100	-	-	-	-	-	-	-	-	-	-	-	-	-	-	-	-	-
101	-	-	-	-	-	-	-	-	-	-	-	-	-	-	-	-	-
102	-	-	-	-	-	-	-	-	-	-	-	-	-	-	-	-	-
103	-	-	-	-	-	-	-	-	-	-	-	-	-	-	-	-	-
104	-	-	-	-	-	-	-	-	-	-	-	-	-	-	-	-	-
105	-	-	-	-	-	-	-	-	-	-	-	-	-	-	-	-	-
106	-	-	-	-	-	-	-	-	-	-	-	-	-	-	-	-	-
107	-	-	-	-	-	-	-	-	-	-	-	-	-	-	-	-	-
108	-	-	-	-	-	-	-	-	-	-	-	-	-	-	-	-	-
109	-	-	-	-	-	-	-	-	-	-	-	-	-	-	-	-	-
108	-	-	-	-	-	-	-	-	-	-	-	-	-	-	-	-	-

(Ehe-)Paare nach Altersjahr der Frau und des Mannes (bis 64 Jahren)

Fürstentum Liechtenstein

7.132-01 Volländetes Alters- jahr der Frau	Volländetes Altersjahr des Mannes																
	48	49	50	51	52	53	54	55	56	57	58	59	60	61	62	63	64
..	35	36	37	38	39	40	41	42	43	44	45	46	47	48	49	50	51
65	-	-	-	-	-	-	-	-	1	-	-	-	-	4	1	4	4
66	-	-	-	-	-	-	-	1	-	-	-	3	1	1	3	1	3
67	-	-	-	1	-	-	1	-	-	-	-	1	1	2	4	-	-
68	-	-	-	-	-	1	-	-	-	-	-	-	-	1	1	1	1
69	-	-	-	-	-	-	-	1	-	-	1	-	-	-	1	-	-
70	-	-	-	-	-	-	-	-	-	-	-	-	-	-	-	-	-
71	-	-	-	-	-	-	-	-	-	-	-	-	1	-	-	1	2
72	-	-	-	-	-	-	-	-	-	-	-	-	1	-	-	-	-
73	-	-	-	-	-	1	-	-	-	-	-	-	-	-	-	-	-
74	-	-	-	-	-	-	-	-	-	-	-	-	-	-	-	-	-
75	-	-	-	-	-	-	-	-	-	-	-	-	-	-	-	-	1
76	-	-	-	-	-	-	-	-	-	-	-	-	-	-	-	-	-
77	-	-	-	-	-	-	-	-	-	-	-	-	-	-	-	1	-
78	-	-	-	-	-	-	-	-	-	-	-	-	1	-	-	-	-
79	-	-	-	-	-	-	-	-	-	-	-	-	-	-	-	-	-
80	-	-	-	-	-	-	-	-	-	-	-	-	-	-	-	-	-
81	-	-	-	-	-	-	-	-	-	-	-	-	-	-	-	-	-
82	-	-	-	-	-	-	-	-	-	-	-	-	-	-	-	-	-
83	-	-	-	-	-	-	-	-	-	-	-	-	-	-	-	-	-
84	-	-	-	-	-	-	-	-	-	-	-	-	-	-	-	-	-
85	-	-	-	-	-	-	-	-	-	-	-	-	-	-	-	-	-
86	-	-	-	-	-	-	-	-	-	-	-	-	-	-	-	-	-
87	-	-	-	-	-	-	-	-	-	-	-	-	-	-	-	-	-
88	-	-	-	-	-	-	-	-	-	-	-	-	-	-	-	-	-
89	-	-	-	-	-	-	-	-	-	-	-	-	-	-	-	-	-
90	-	-	-	-	-	-	-	-	-	-	-	-	-	-	-	-	-
91	-	-	-	-	-	-	-	-	-	-	-	-	-	-	-	-	-
92	-	-	-	-	-	-	-	-	-	-	-	-	-	-	-	-	-
93	-	-	-	-	-	-	-	-	-	-	-	-	-	-	-	-	-
94	-	-	-	-	-	-	-	-	-	-	-	-	-	-	-	-	-
95	-	-	-	-	-	-	-	-	-	-	-	-	-	-	-	-	-
96	-	-	-	-	-	-	-	-	-	-	-	-	-	-	-	-	-
97	-	-	-	-	-	-	-	-	-	-	-	-	-	-	-	-	-
98	-	-	-	-	-	-	-	-	-	-	-	-	-	-	-	-	-
99	-	-	-	-	-	-	-	-	-	-	-	-	-	-	-	-	-
100	-	-	-	-	-	-	-	-	-	-	-	-	-	-	-	-	-
101	-	-	-	-	-	-	-	-	-	-	-	-	-	-	-	-	-
102	-	-	-	-	-	-	-	-	-	-	-	-	-	-	-	-	-
103	-	-	-	-	-	-	-	-	-	-	-	-	-	-	-	-	-
104	-	-	-	-	-	-	-	-	-	-	-	-	-	-	-	-	-
105	-	-	-	-	-	-	-	-	-	-	-	-	-	-	-	-	-
106	-	-	-	-	-	-	-	-	-	-	-	-	-	-	-	-	-
107	-	-	-	-	-	-	-	-	-	-	-	-	-	-	-	-	-
108	-	-	-	-	-	-	-	-	-	-	-	-	-	-	-	-	-
109	-	-	-	-	-	-	-	-	-	-	-	-	-	-	-	-	-

(Ehe-)Paare nach Altersjahr der Frau und des Mannes (ab 65 Jahren)

7.132-02 Vollendetes Alters- jahr der Frau	Vollendetes Altersjahr des Mannes																
	65	66	67	68	69	70	71	72	73	74	75	76	77	78	79	80	81
..	52	53	54	55	56	57	58	59	60	61	62	63	64	65	66	67	68
IM GANZEN	69	73	73	64	70	64	55	50	28	38	35	43	29	34	22	20	15
15	-	-	-	-	-	-	-	-	-	-	-	-	-	-	-	-	-
16	-	-	-	-	-	-	-	-	-	-	-	-	-	-	-	-	-
17	-	-	-	-	-	-	-	-	-	-	-	-	-	-	-	-	-
18	-	-	-	-	-	-	-	-	-	-	-	-	-	-	-	-	-
19	-	-	-	-	-	-	-	-	-	-	-	-	-	-	-	-	-
20	-	-	-	-	-	-	-	-	-	-	-	-	-	-	-	-	-
21	-	-	-	-	-	-	-	-	-	-	-	-	-	-	-	-	-
22	-	-	-	-	-	-	-	-	-	-	-	-	-	-	-	-	-
23	-	-	-	-	-	-	-	-	-	-	-	-	-	-	-	-	-
24	-	-	-	-	-	-	-	-	-	-	-	-	-	-	-	-	-
25	-	-	-	-	-	-	-	-	-	-	-	-	-	-	-	-	-
26	-	-	-	-	-	-	-	-	-	-	-	-	-	-	-	-	-
27	-	-	-	-	-	-	-	-	-	-	-	-	-	-	-	-	-
28	-	-	-	-	-	-	-	-	-	-	-	-	-	-	-	-	-
29	-	-	-	-	-	-	-	-	-	-	-	-	-	-	-	-	-
30	-	-	-	-	-	-	-	-	-	-	-	-	-	-	-	-	-
31	-	1	-	-	-	-	-	-	-	-	-	-	-	-	-	-	-
32	-	-	-	-	-	-	-	-	-	-	-	-	-	-	-	-	-
33	-	-	-	-	-	-	-	-	-	-	-	-	-	-	-	-	-
34	-	-	-	-	-	-	-	-	-	-	-	-	-	-	-	-	-
35	-	-	-	-	-	-	-	-	-	-	-	-	-	-	-	-	-
36	1	-	-	-	-	-	-	-	-	-	-	-	-	-	-	-	-
37	-	-	-	-	-	-	-	-	-	-	-	-	-	-	-	-	-
38	1	-	-	-	-	-	-	-	-	-	-	-	-	-	-	-	-
39	-	-	-	-	-	-	-	-	-	-	-	-	-	-	-	-	-
40	-	-	-	-	-	-	-	-	-	-	-	-	-	-	-	-	-
41	-	-	-	-	-	-	-	1	-	-	-	-	-	-	-	-	-
42	1	1	-	-	-	-	-	-	-	-	-	-	-	-	-	-	-
43	-	-	-	-	-	-	-	-	-	-	-	-	-	-	-	-	-
44	-	-	-	-	-	1	-	-	-	-	-	-	-	-	-	-	-
45	-	-	1	-	-	1	-	-	-	-	-	-	-	-	-	-	-
46	1	-	-	-	-	-	-	-	-	-	-	-	-	-	-	-	-
47	1	1	-	-	-	-	-	-	-	1	-	-	-	-	-	-	-
48	-	-	-	-	-	-	-	-	-	-	1	1	-	-	-	-	-
49	2	-	-	1	-	1	-	-	-	-	-	-	-	-	-	-	-
50	1	-	-	2	1	-	-	-	-	-	-	-	-	1	-	-	-
51	-	1	-	-	2	-	-	-	-	-	-	-	1	-	-	-	-
52	2	1	-	2	2	-	-	-	-	-	-	-	-	-	-	-	-
53	4	1	2	1	1	-	1	-	-	-	1	1	-	-	1	-	1
54	-	1	1	2	-	1	1	-	2	-	-	1	-	-	-	-	-
55	1	1	2	3	-	4	-	-	-	-	-	-	-	-	-	-	-
56	1	1	3	7	2	-	-	2	1	-	1	-	-	-	-	-	-
57	3	2	5	2	2	2	1	1	-	-	-	-	-	-	-	-	-
58	1	2	3	4	1	2	2	1	-	-	-	-	-	-	-	-	-
59	4	3	3	1	2	-	2	1	-	-	1	1	-	-	-	-	-
60	3	5	3	3	2	4	2	-	-	-	-	-	-	-	-	-	-
61	5	4	4	3	2	2	2	2	1	2	1	2	-	-	-	-	-
62	6	8	8	4	4	-	3	1	-	1	-	-	-	-	-	1	-
63	9	8	2	7	7	5	2	1	2	-	-	-	-	-	-	-	-
64	7	6	4	4	7	7	3	5	-	2	-	-	1	2	-	1	-

(Ehe-)Paare nach Altersjahr der Frau und des Mannes (ab 65 Jahren)

Fürstentum Liechtenstein

7.132-02 Vollendetes Alters- jahr der Frau	Vollendetes Altersjahr des Mannes																
	69	70	71	72	73	74	75	76	77	78	79	80	81	82	83	84	85
IM GANZEN	12	9	12	10	4	7	1	1	-	1	1	2	-	-	-	-	-
15	-	-	-	-	-	-	-	-	-	-	-	-	-	-	-	-	-
16	-	-	-	-	-	-	-	-	-	-	-	-	-	-	-	-	-
17	-	-	-	-	-	-	-	-	-	-	-	-	-	-	-	-	-
18	-	-	-	-	-	-	-	-	-	-	-	-	-	-	-	-	-
19	-	-	-	-	-	-	-	-	-	-	-	-	-	-	-	-	-
20	-	-	-	-	-	-	-	-	-	-	-	-	-	-	-	-	-
21	-	-	-	-	-	-	-	-	-	-	-	-	-	-	-	-	-
22	-	-	-	-	-	-	-	-	-	-	-	-	-	-	-	-	-
23	-	-	-	-	-	-	-	-	-	-	-	-	-	-	-	-	-
24	-	-	-	-	-	-	-	-	-	-	-	-	-	-	-	-	-
25	-	-	-	-	-	-	-	-	-	-	-	-	-	-	-	-	-
26	-	-	-	-	-	-	-	-	-	-	-	-	-	-	-	-	-
27	-	-	-	-	-	-	-	-	-	-	-	-	-	-	-	-	-
28	-	-	-	-	-	-	-	-	-	-	-	-	-	-	-	-	-
29	-	-	-	-	-	-	-	-	-	-	-	-	-	-	-	-	-
30	-	-	-	-	-	-	-	-	-	-	-	-	-	-	-	-	-
31	-	-	-	-	-	-	-	-	-	-	-	-	-	-	-	-	-
32	-	-	-	-	-	-	-	-	-	-	-	-	-	-	-	-	-
33	-	-	-	-	-	-	-	-	-	-	-	-	-	-	-	-	-
34	-	-	-	-	-	-	-	-	-	-	-	-	-	-	-	-	-
35	-	-	-	-	-	-	-	-	-	-	-	-	-	-	-	-	-
36	-	-	-	-	-	-	-	-	-	-	-	-	-	-	-	-	-
37	-	-	-	-	-	-	-	-	-	-	-	-	-	-	-	-	-
38	-	-	-	-	-	-	-	-	-	-	-	-	-	-	-	-	-
39	-	-	-	-	-	-	-	-	-	-	-	-	-	-	-	-	-
40	-	-	-	-	-	-	-	-	-	-	-	-	-	-	-	-	-
41	-	-	-	-	-	-	-	-	-	-	-	-	-	-	-	-	-
42	-	-	-	-	-	-	-	-	-	-	-	-	-	-	-	-	-
43	-	-	-	-	-	-	-	-	-	-	-	-	-	-	-	-	-
44	-	-	-	-	-	-	-	-	-	-	-	-	-	-	-	-	-
45	-	-	-	-	-	-	-	-	-	-	-	-	-	-	-	-	-
46	-	-	-	-	-	-	-	-	-	-	-	-	-	-	-	-	-
47	-	-	-	-	-	-	-	-	-	-	-	-	-	-	-	-	-
48	-	-	-	-	-	-	-	-	-	-	-	-	-	-	-	-	-
49	-	-	-	-	-	-	-	-	-	-	-	-	-	-	-	-	-
50	-	-	-	-	-	-	-	-	-	-	-	-	-	-	-	-	-
51	-	-	-	-	-	-	-	-	-	-	-	-	-	-	-	-	-
52	-	1	-	-	-	-	-	-	-	-	-	-	-	-	-	-	-
53	-	-	-	-	-	-	-	-	-	-	-	-	-	-	-	-	-
54	-	-	-	-	-	-	-	-	-	-	-	-	-	-	-	-	-
55	-	-	-	-	-	-	-	-	-	-	-	-	-	-	-	-	-
56	-	-	-	-	-	-	-	-	-	-	-	-	-	-	-	-	-
57	-	-	-	-	-	-	-	-	-	-	-	-	-	-	-	-	-
58	-	-	-	-	-	-	-	-	-	-	-	-	-	-	-	-	-
59	-	-	1	-	-	-	-	-	-	-	-	-	-	-	-	-	-
60	-	-	-	-	-	-	-	-	-	-	-	-	-	-	-	-	-
61	-	-	-	-	-	-	-	-	-	-	-	-	-	-	-	-	-
62	-	-	-	-	-	-	-	-	-	-	-	-	-	-	-	-	-
63	-	-	-	-	-	-	-	-	-	-	-	-	-	-	-	-	-
64	-	2	-	-	-	-	-	-	-	-	-	-	-	-	-	-	-

(Ehe-)Paare nach Altersjahr der Frau und des Mannes (ab 65 Jahren)

7.132-02 Vollendetes Alters- jahr der Frau	Vollendetes Altersjahr des Mannes																
	65	66	67	68	69	70	71	72	73	74	75	76	77	78	79	80	81
	52	53	54	55	56	57	58	59	60	61	62	63	64	65	66	67	68
65	4	6	7	10	5	3	3	3	2	1	-	2	1	-	-	-	-
66	2	8	7	7	8	5	4	6	3	2	1	3	1	1	1	1	1
67	3	4	4	7	5	7	5	5	4	2	3	5	-	3	-	-	-
68	1	6	9	5	3	5	6	5	6	5	3	2	2	1	-	1	1
69	3	-	2	1	2	7	6	5	1	2	-	3	1	2	1	1	1
70	-	-	2	3	6	2	5	4	1	2	3	4	2	2	-	-	-
71	1	-	-	1	3	2	4	-	3	2	-	4	2	2	2	-	-
72	-	2	-	3	-	1	1	-	1	6	4	5	5	5	2	4	2
73	-	-	1	1	1	-	-	3	-	3	1	-	2	-	1	-	-
74	1	-	-	-	1	-	1	2	-	2	3	1	1	3	1	-	-
75	-	-	-	-	-	-	-	-	-	2	2	-	4	3	2	2	1
76	-	-	-	-	-	2	-	1	-	2	4	-	-	4	1	1	1
77	-	-	-	-	-	-	1	-	-	1	1	-	3	1	4	-	1
78	-	-	-	-	-	-	-	1	1	-	-	4	1	-	1	1	1
79	-	-	-	-	-	-	-	-	-	-	2	2	1	1	3	3	1
80	-	-	-	-	-	-	-	-	-	-	-	1	-	1	1	2	2
81	-	-	-	-	1	-	-	-	-	-	-	-	1	1	-	-	1
82	-	-	-	-	-	-	-	-	-	-	-	-	-	-	1	2	-
83	-	-	-	-	-	-	-	-	-	-	-	1	-	-	-	-	-
84	-	-	-	-	-	-	-	-	-	-	-	-	-	1	-	-	-
85	-	-	-	-	-	-	-	-	-	-	-	-	-	-	-	-	-
86	-	-	-	-	-	-	-	-	-	-	1	-	-	-	-	-	-
87	-	-	-	-	-	-	-	-	-	-	-	-	-	-	-	-	-
88	-	-	-	-	-	-	-	-	-	-	-	-	-	-	-	-	1
89	-	-	-	-	-	-	-	-	-	-	-	-	-	-	-	-	-
90	-	-	-	-	-	-	-	-	-	-	-	-	-	-	-	-	-
91	-	-	-	-	-	-	-	-	-	-	-	-	-	-	-	-	-
92	-	-	-	-	-	-	-	-	-	-	-	-	-	-	-	-	-
93	-	-	-	-	-	-	-	-	-	-	-	-	-	-	-	-	-
94	-	-	-	-	-	-	-	-	-	-	-	-	-	-	-	-	-
95	-	-	-	-	-	-	-	-	-	-	-	-	-	-	-	-	-
96	-	-	-	-	-	-	-	-	-	-	-	-	-	-	-	-	-
97	-	-	-	-	-	-	-	-	-	-	-	-	-	-	-	-	-
98	-	-	-	-	-	-	-	-	-	-	-	-	-	-	-	-	-
99	-	-	-	-	-	-	-	-	-	-	-	-	-	-	-	-	-
100	-	-	-	-	-	-	-	-	-	-	-	-	-	-	-	-	-
101	-	-	-	-	-	-	-	-	-	-	-	-	-	-	-	-	-
102	-	-	-	-	-	-	-	-	-	-	-	-	-	-	-	-	-
103	-	-	-	-	-	-	-	-	-	-	-	-	-	-	-	-	-
104	-	-	-	-	-	-	-	-	-	-	-	-	-	-	-	-	-
105	-	-	-	-	-	-	-	-	-	-	-	-	-	-	-	-	-
106	-	-	-	-	-	-	-	-	-	-	-	-	-	-	-	-	-
107	-	-	-	-	-	-	-	-	-	-	-	-	-	-	-	-	-
108	-	-	-	-	-	-	-	-	-	-	-	-	-	-	-	-	-
109	-	-	-	-	-	-	-	-	-	-	-	-	-	-	-	-	-

(Ehe-)Paare nach Altersjahr der Frau und des Mannes (ab 65 Jahren)

Fürstentum Liechtenstein

7.132-02 Vollendetes Alters- jahr der Frau	Vollendetes Altersjahr des Mannes																							
	62	63	64	65	66	67	68	69	70	71	72	73	74	75	76	77	78	79	80	81	82	83	84	85
65	-	-	-	1	-	-	-	-	-	-	-	-	-	-	-	-	-	-	-	-	-	-	-	-
66	-	-	-	-	-	-	-	-	-	-	-	-	-	-	-	-	-	-	-	-	-	-	-	-
67	-	-	-	1	1	-	-	-	-	-	-	-	-	-	-	-	-	-	-	-	-	-	-	-
68	-	-	-	-	-	1	-	-	-	-	-	-	-	-	-	-	-	-	-	-	-	-	-	-
69	-	1	-	-	-	-	-	-	-	-	-	-	-	-	-	-	-	-	-	-	-	-	-	-
70	-	-	-	-	-	-	-	-	-	-	-	-	-	-	-	-	-	-	-	-	-	-	-	-
71	-	-	-	-	-	-	-	-	-	-	-	-	-	-	-	-	-	-	-	-	-	-	-	-
72	-	-	1	-	-	-	-	-	-	-	-	-	-	-	-	-	-	-	-	-	-	-	-	-
73	3	-	-	1	1	1	-	-	-	-	-	-	-	-	-	-	-	-	-	-	-	-	-	-
74	-	-	1	-	-	-	-	1	-	-	-	-	-	-	-	-	-	-	-	-	-	-	-	-
75	1	-	-	-	-	-	-	-	-	-	-	-	-	-	-	-	-	-	-	-	-	-	-	-
76	1	3	1	-	-	-	-	-	-	-	-	-	-	-	-	-	-	-	-	-	-	-	-	-
77	-	-	1	-	-	-	-	-	-	-	-	-	-	-	-	-	-	-	-	-	-	-	-	-
78	1	-	-	1	1	1	-	-	-	-	-	-	-	-	-	-	1	-	-	-	-	-	-	-
79	-	-	-	-	-	-	-	-	-	-	-	-	-	-	-	-	1	-	-	-	-	-	-	-
80	1	-	-	-	-	-	1	-	-	-	-	-	-	-	-	-	-	-	-	-	-	-	-	-
81	2	1	-	1	-	-	-	-	-	1	-	-	-	-	-	-	-	-	-	-	-	-	-	-
82	2	1	2	-	-	2	-	-	-	-	-	-	-	-	-	-	-	-	-	-	-	-	-	-
83	-	-	1	2	-	1	-	-	-	-	-	-	-	-	-	-	-	-	-	-	-	-	-	-
84	1	-	3	2	-	-	-	-	-	-	-	-	-	-	-	-	-	-	-	-	-	-	-	-
85	-	-	-	1	1	-	-	-	-	-	-	-	-	-	-	-	-	-	-	-	-	-	-	-
86	-	-	-	-	-	1	-	-	-	-	-	-	-	-	-	-	-	-	-	-	-	-	-	-
87	-	-	1	-	-	-	-	-	-	-	-	-	-	-	-	-	-	-	-	-	-	-	-	-
88	-	-	-	-	-	-	-	-	-	-	-	-	-	-	-	-	1	-	-	-	-	-	-	-
89	-	-	-	-	-	-	-	-	-	-	-	-	-	-	-	-	-	-	-	-	-	-	-	-
90	-	-	-	-	-	-	-	-	-	-	-	-	-	-	-	-	-	-	-	-	-	-	-	-
91	-	-	-	-	-	-	-	-	-	-	-	-	-	-	-	-	-	-	-	-	-	-	-	-
92	-	-	-	-	-	-	-	-	-	-	-	-	-	-	-	-	-	-	-	-	-	-	-	-
93	-	-	-	-	-	-	-	-	-	-	-	-	-	-	-	-	-	-	-	-	-	-	-	-
94	-	-	-	-	-	-	-	-	-	-	-	-	-	-	-	-	-	-	-	-	-	-	-	-
95	-	-	-	-	-	-	-	-	-	-	-	-	-	-	-	-	-	-	-	-	-	-	-	-
96	-	-	-	-	-	-	-	-	-	-	-	-	-	-	-	-	-	-	-	-	-	-	-	-
97	-	-	-	-	-	-	-	-	-	-	-	-	-	-	-	-	-	-	-	-	-	-	-	-
98	-	-	-	-	-	-	-	-	-	-	-	-	-	-	-	-	-	-	-	-	-	-	-	-
99	-	-	-	-	-	-	-	-	-	-	-	-	-	-	-	-	-	-	-	-	-	-	-	-
100	-	-	-	-	-	-	-	-	-	-	-	-	-	-	-	-	-	-	-	-	-	-	-	-
101	-	-	-	-	-	-	-	-	-	-	-	-	-	-	-	-	-	-	-	-	-	-	-	-
102	-	-	-	-	-	-	-	-	-	-	-	-	-	-	-	-	-	-	-	-	-	-	-	-
103	-	-	-	-	-	-	-	-	-	-	-	-	-	-	-	-	-	-	-	-	-	-	-	-
104	-	-	-	-	-	-	-	-	-	-	-	-	-	-	-	-	-	-	-	-	-	-	-	-
105	-	-	-	-	-	-	-	-	-	-	-	-	-	-	-	-	-	-	-	-	-	-	-	-
106	-	-	-	-	-	-	-	-	-	-	-	-	-	-	-	-	-	-	-	-	-	-	-	-
107	-	-	-	-	-	-	-	-	-	-	-	-	-	-	-	-	-	-	-	-	-	-	-	-
108	-	-	-	-	-	-	-	-	-	-	-	-	-	-	-	-	-	-	-	-	-	-	-	-
109	-	-	-	-	-	-	-	-	-	-	-	-	-	-	-	-	-	-	-	-	-	-	-	-

(Ehe-)Paare nach sozio-professioneller Kategorie des Mannes und der Frau

Fürstentum Liechtenstein

7.133-01 Sozio-professionelle Kategorie des Mannes	(Ehe-) Paare im ganzen	Sozio-professionelle Kategorie der Frau													
		Oberstes Management	Freie Berufe	Andere Selbstständige	Akademische Berufe und oberes Kader	Intermediäre Berufe	Qualifizierte nicht-manuelle Berufe	Qualifizierte manuelle Berufe	Ungelernte Angestellte und Arbeiter	Nicht zuteilbare Erwerbstätige	Erwerbslose	In Ausbildung Stehende ab 15 Jahren	Rentner	Im eigenen Haushalt arbeitend	Übrige Nichterwerbspersonen
	1	2	3	4	5	6	7	8	9	10	11	12	13	14	15
IM GANZEN	6534	2	10	191	105	556	909	83	926	93	47	14	786	3023	9
Oberstes Management	50	-	1	-	1	2	8	-	-	3	-	-	1	34	-
Freie Berufe	112	-	3	4	6	16	22	-	2	2	2	-	4	49	2
Andere Selbstständige	1021	-	4	89	17	45	159	19	109	19	5	3	55	496	1
Landwirte	115	-	-	4	-	1	5	8	13	1	-	-	18	63	-
Handwerker	412	-	1	20	9	14	71	4	44	11	2	2	15	219	-
Selbstständige im Dienstleistungsbereich	494	-	3	65	8	30	83	7	52	7	3	1	22	214	1
Akademische Berufe und oberes Kader	841	1	1	16	49	81	103	5	39	8	7	4	24	501	2
Ingenieure und technisches Kader	125	-	1	3	1	10	19	1	7	3	1	1	2	76	-
Kader der Unternehmens- und Kommunikationsdienstleistungen	561	1	-	12	30	46	60	3	29	3	4	2	19	340	2
Kader im sozialen und persönlichen Dienstleistungsbereich	155	-	-	1	18	25	16	1	3	2	-	1	3	85	-
Intermediäre Berufe	1324	1	-	35	16	101	214	16	163	15	12	3	17	729	2
Intermediäre Techniker	588	1	-	14	5	30	92	9	79	6	4	1	6	326	1
Intermediäre Berufe der Unternehmens- und Kommunikationsdienstleistungen	499	-	-	15	6	37	83	3	61	7	5	1	6	276	1
Intermediäre Berufe im sozialen und persönlichen Dienstleistungsbereich	257	-	-	8	5	26	39	4	23	2	1	1	3	125	-
Qualifizierte nicht-manuelle Berufe	491	-	-	10	7	29	142	9	116	5	4	1	8	350	-
Technische Angestellte	104	-	-	4	1	5	20	-	14	2	-	-	-	58	-
Angestellte der Unternehmens- und Kommunikationsdienstleistungen	415	-	-	11	5	18	86	9	65	2	3	1	4	211	-
Angestellte im sozialen und persönlichen Dienstleistungsbereich	172	-	-	3	1	6	36	-	37	1	3	-	4	81	-
Qualifizierte manuelle Berufe	866	-	-	13	3	25	160	25	100	14	5	1	12	419	1
Gelernte Arbeiter in der Landwirtschaft	16	-	-	-	-	1	3	2	1	-	-	-	-	9	-
Gelernte Arbeiter in der Produktion und im Baugewerbe	691	-	-	10	3	20	138	18	143	13	5	1	7	333	-
Gelernte Angestellte im Dienstleistungsbereich	159	-	-	3	-	4	27	5	36	1	-	-	5	77	1
Ungelernte Angestellte und Arbeiter	629	-	-	5	2	17	53	7	257	10	8	-	23	239	-
Ungelernte Arbeiter in der Landwirtschaft	19	-	-	-	-	1	1	1	9	-	-	-	1	6	-
Ungelernte Arbeiter in der Produktion und im Baugewerbe	424	-	-	2	2	10	32	5	182	14	8	-	13	156	-
Ungelernte Angestellte im Dienstleistungsbereich	186	-	-	3	-	6	20	1	66	4	-	-	9	77	-
Nicht zuteilbare Erwerbstätige	112	-	-	2	3	5	14	-	16	7	1	-	8	55	1
Erwerbslose	22	-	-	2	-	3	3	1	3	-	-	-	-	10	-
In Ausbildung Stehende ab 15 Jahren	9	-	-	-	-	1	4	-	-	-	-	2	-	2	-
Rentner	833	-	1	5	1	7	17	1	37	2	1	-	632	129	-
Im eigenen Haushalt arbeitend	3	-	-	1	-	2	-	-	-	-	-	-	-	-	-
Übrige Nichterwerbspersonen	21	-	-	1	-	2	2	-	4	-	-	-	2	10	-

(Ehe-)Paare ohne Kinder nach sozio-professioneller Kategorie des Mannes und der Frau

Fürstentum Liechtenstein

7.133-02 Sozio-professionelle Kategorie des Mannes	(Ehe-) Paare ohne Kinder im Ganzen	Sozio-professionelle Kategorie der Frau													
		Oberstes Management	Freie Berufe	Andere Selbständige	Akademische Berufe und oberes Kader	Intermediäre Berufe	Qualifizierte nicht-manuelle Berufe	Qualifizierte manuelle Berufe	Ungelernte Angestellte und Arbeiter	Nicht zuteilbare Erwerbstätige	Erwerbslose	In Ausbildung Stehende ab 15 Jahren	Rentner	Im eigenen Haushalt arbeitend	Übrige Nichterwerbspersonen
	1	2	3	4	5	6	7	8	9	10	11	12	13	14	15
IM GANZEN	1909	1	2	60	54	158	418	36	304	22	19	8	503	329	3
Oberstes Management	5	-	-	-	1	-	2	-	-	-	-	-	1	1	-
Freie Berufe	20	-	1	1	4	6	3	-	-	1	1	-	1	9	1
Andere Selbständige	252	-	-	26	8	20	47	4	29	3	1	2	30	61	1
Landwirte	25	-	-	2	-	-	2	1	2	-	-	-	11	7	-
Handwerker	92	-	-	6	4	6	25	-	11	3	-	1	6	38	-
Selbständige im Dienstleistungsbereich	115	-	-	18	4	14	20	3	16	-	1	1	13	24	1
Akademische Berufe und oberes Kader	180	1	1	3	22	35	48	3	10	3	3	2	12	45	-
Ingenieure und technisches Kader	27	-	1	2	-	5	5	1	1	2	-	1	-	9	-
Kader der Unternehmens- und Kommunikationsdienstleistungen	122	1	-	-	15	20	33	2	8	1	3	1	12	24	-
Kader im sozialen und persönlichen Dienstleistungsbereich	39	-	-	1	7	10	10	-	1	-	-	-	-	10	-
Intermediäre Berufe	321	-	-	15	8	51	109	10	47	3	6	2	15	59	-
Intermediäre Techniker	139	-	-	5	1	14	49	7	23	3	2	1	7	25	-
Intermediäre Berufe der Unternehmens- und Kommunikationsdienstleistungen	129	-	-	6	5	22	40	1	21	-	3	-	4	27	-
Intermediäre Berufe im sozialen und persönlichen Dienstleistungsbereich	53	-	-	2	2	13	20	2	3	-	1	1	2	7	-
Qualifizierte nicht-manuelle Berufe	181	-	-	7	5	14	76	4	40	1	3	1	8	22	-
Technische Angestellte	17	-	-	1	-	-	11	-	2	-	-	-	-	3	-
Angestellte der Unternehmens- und Kommunikationsdienstleistungen	116	-	-	5	4	11	49	4	22	1	1	1	4	14	-
Angestellte im sozialen und persönlichen Dienstleistungsbereich	48	-	-	1	1	3	16	-	16	-	2	-	4	5	-
Qualifizierte manuelle Berufe	221	-	-	3	2	13	65	10	53	6	2	1	5	40	1
Gelernte Arbeiter in der Landwirtschaft	4	-	-	-	-	1	1	-	-	-	-	-	-	2	-
Gelernte Arbeiter in der Produktion und im Baugewerbe	182	-	-	3	2	10	72	9	43	6	2	1	3	31	-
Gelernte Angestellte im Dienstleistungsbereich	35	-	-	-	-	2	12	1	10	-	-	-	2	7	1
Ungelernte Angestellte und Arbeiter	177	-	-	1	2	11	19	4	95	2	3	-	15	27	-
Ungelernte Arbeiter in der Landwirtschaft	4	-	-	-	-	1	-	-	3	-	-	-	-	-	-
Ungelernte Arbeiter in der Produktion und im Baugewerbe	123	-	-	-	2	6	13	3	67	1	3	-	9	19	-
Ungelernte Angestellte im Dienstleistungsbereich	50	-	-	1	-	4	6	1	23	1	-	-	6	8	-
Nicht zuteilbare Erwerbstätige	31	-	-	1	1	1	7	-	8	2	-	-	5	6	-
Erwerbslose	9	-	-	1	-	2	3	-	2	-	-	-	-	1	-
In Ausbildung Stehende ab 15 Jahren	1	-	-	-	-	-	1	-	-	-	-	-	-	-	-
Rentner	503	-	-	3	1	4	9	1	19	1	-	-	491	54	-
Im eigenen Haushalt arbeitend	1	-	-	1	-	-	-	-	-	-	-	-	-	-	-
Übrige Nichterwerbspersonen	11	-	-	-	-	1	1	-	3	-	-	-	2	4	-

(Ehe-)Paare mit ledigen Kindern unter 20 Jahren nach sozio-professioneller Kategorie des Mannes und der Frau

Fürstentum Liechtenstein

7.133-03 Sozio-professionelle Kategorie des Mannes	(Ehe-) Paare mit ledigen Kindern unter 20 Jahren im ganzen	Sozio-professionelle Kategorie der Frau													
		Oberstes Management	Freie Berufe	Andere Selbstständige	Akademische Berufe und oberes Kader	Intermediäre Berufe	Qualifizierte nicht-manuelle Berufe	Qualifizierte manuelle Berufe	Ungelernte Angestellte und Arbeiter	Nicht zuteilbare Erwerbstätige	Erwerbslose	In Ausbildung Stehende ab 15 Jahren	Rentner	Im eigenen Haushalt arbeitend	Übrige Nichterwerbspersonen
	1	2	3	4	5	6	7	8	9	10	11	12	13	14	15
IM GANZEN	3574	1	6	107	39	136	417	38	478	57	27	6	12	2246	4
Oberstes Management	36	-	1	-	-	1	4	-	-	1	-	-	-	29	-
Freie Berufe	67	-	2	3	1	8	16	-	1	1	1	-	-	33	1
Andere Selbstständige	607	-	3	49	5	21	93	11	52	14	4	1	5	349	-
Landwirte	64	-	-	3	-	1	3	4	6	1	-	-	2	44	-
Handwerker	250	-	-	13	2	8	40	4	22	6	2	1	1	151	-
Selbständige im Dienstleistungsbereich	293	-	3	33	3	12	50	3	24	7	2	-	2	154	-
Akademische Berufe und oberes Kader	539	-	-	11	22	35	42	2	23	5	4	2	1	391	1
Ingenieure und technisches Kader	82	-	-	-	1	4	9	-	6	1	1	-	-	60	-
Kader der Unternehmens- und Kommunikationsdienstleistungen	354	-	-	11	12	18	27	1	16	2	3	1	-	242	1
Kader im sozialen und persönlichen Dienstleistungsbereich	103	-	-	-	9	13	4	1	1	2	-	1	1	69	-
Intermediäre Berufe	655	1	-	19	6	36	86	6	94	11	6	1	-	503	2
Intermediäre Techniker	385	1	-	7	3	14	32	2	50	3	4	-	-	264	1
Intermediäre Berufe der Unternehmens- und Kommunikationsdienstleistungen	317	-	-	6	1	18	40	2	30	6	2	1	-	210	1
Intermediäre Berufe im sozialen und persönlichen Dienstleistungsbereich	153	-	-	6	2	12	14	2	16	2	-	-	-	99	-
Qualifizierte nicht-manuelle Berufe	434	-	-	9	2	11	60	5	60	3	3	-	-	281	-
Technische Angestellte	80	-	-	3	1	2	9	-	12	2	-	-	-	51	-
Angestellte der Unternehmens- und Kommunikationsdienstleistungen	248	-	-	5	1	7	34	5	29	1	2	-	-	164	-
Angestellte im sozialen und persönlichen Dienstleistungsbereich	106	-	-	1	-	2	17	-	19	-	1	-	-	64	-
Qualifizierte manuelle Berufe	544	-	-	10	1	8	76	10	99	6	2	-	1	353	-
Gelernte Arbeiter in der Landwirtschaft	11	-	-	-	-	-	2	2	1	-	-	-	-	6	-
Gelernte Arbeiter in der Produktion und im Baugewerbe	433	-	-	7	1	7	61	5	79	4	2	-	1	248	-
Gelernte Angestellte im Dienstleistungsbereich	96	-	-	3	-	1	13	3	19	-	-	-	-	59	-
Ungelernte Angestellte und Arbeiter	369	-	-	4	-	3	28	3	135	13	5	-	1	177	-
Ungelernte Arbeiter in der Landwirtschaft	13	-	-	-	-	-	1	1	5	-	-	-	-	4	-
Ungelernte Arbeiter in der Produktion und im Baugewerbe	261	-	-	2	-	2	17	2	102	10	5	-	1	120	-
Ungelernte Angestellte im Dienstleistungsbereich	95	-	-	2	-	1	10	-	28	3	-	-	-	51	-
Nicht zuteilbare Erwerbstätige	63	-	-	1	2	4	6	-	6	5	1	-	1	37	-
Erwerbslose	11	-	-	1	-	1	-	1	1	-	-	-	-	7	-
In Ausbildung Stehende ab 15 Jahren	4	-	-	-	-	1	2	-	-	-	-	2	-	1	-
Rentner	33	-	-	-	-	2	3	-	4	-	1	-	3	20	-
Im eigenen Haushalt arbeitend	2	-	-	-	-	2	-	-	-	-	-	-	-	-	-
Übrige Nichterwerbspersonen	8	-	-	-	-	1	1	-	1	-	-	-	-	5	-

Ehepaare nach sozio-professioneller Kategorie des Mannes und der Frau

Fürstentum Liechtenstein

7.133-04 Sozio-professionelle Kategorie des Mannes	Ehepaare im ganzen	Sozio-professionelle Kategorie der Frau													
		Oberstes Management	Freie Berufe	Andere Selbständige	Akademische Berufe und oberes Kader	Intermediäre Berufe	Qualifizierte nicht-manuelle Berufe	Qualifizierte manuelle Berufe	Ungelernte Angestellte und Arbeiter	Nicht zuteilbare Erwerbstätige	Erwerbslose	In Ausbildung Stehende ab 15 Jahren	Rentner	Im eigenen Haushalt arbeitend	Übrige Nichterwerbspersonen
	1	2	3	4	5	6	7	8	9	10	11	12	13	14	15
IM GANZEN	6208	2	10	183	96	302	775	76	647	89	42	9	781	2990	8
Oberstes Management	49	-	1	-	1	2	8	-	-	3	-	-	1	33	-
Freie Berufe	110	-	3	4	6	16	21	-	2	2	2	-	4	48	2
Andere Selbständige	986	-	4	87	17	40	146	18	101	19	5	2	53	493	1
Landwirte	114	-	-	6	-	1	4	8	13	1	-	-	18	63	-
Handwerker	396	-	1	20	9	10	66	4	39	11	2	2	14	218	-
Selbständige im Dienstleistungsbereich	476	-	3	61	8	29	76	6	49	7	3	-	21	212	1
Akademische Berufe und oberes Kader	817	1	1	15	43	75	98	5	37	8	7	4	24	497	2
Ingenieure und technisches Kader	120	-	1	2	1	8	18	1	7	3	1	1	2	75	-
Kader der Unternehmens- und Kommunikationsdienstleistungen	546	1	-	12	27	42	66	3	27	3	6	2	19	338	2
Kader im sozialen und persönlichen Dienstleistungsbereich	151	-	-	1	15	25	16	1	3	2	-	1	3	84	-
Intermediäre Berufe	1259	1	-	34	14	91	185	14	155	15	9	1	17	721	2
Intermediäre Technik	559	1	-	14	5	34	81	8	74	6	4	-	8	323	1
Intermediäre Berufe der Unternehmens- und Kommunikationsdienstleistungen	478	-	-	12	4	35	70	3	60	7	4	1	6	275	1
Intermediäre Berufe im sozialen und persönlichen Dienstleistungsbereich	222	-	-	6	5	22	34	3	21	2	1	-	5	123	-
Qualifizierte nicht-manuelle Berufe	629	-	-	16	7	23	109	8	104	5	4	-	8	345	-
Technische Angestellte	95	-	-	4	1	4	14	-	14	2	-	-	-	56	-
Angestellte der Unternehmens- und Kommunikationsdienstleistungen	383	-	-	9	5	14	69	8	61	2	2	-	4	289	-
Angestellte im sozialen und persönlichen Dienstleistungsbereich	151	-	-	3	1	5	26	-	29	1	2	-	4	80	-
Qualifizierte manuelle Berufe	791	-	-	12	3	22	128	23	161	11	5	-	12	414	-
Gelernte Arbeiter in der Landwirtschaft	16	-	-	-	-	1	3	2	1	-	-	-	-	9	-
Gelernte Arbeiter in der Produktion und im Baugewerbe	627	-	-	9	3	17	104	16	126	10	5	-	7	330	-
Gelernte Angestellte im Dienstleistungsbereich	148	-	-	3	-	4	21	5	34	1	-	-	5	75	-
Ungelernte Angestellte und Arbeiter	588	-	-	5	1	14	44	7	231	18	8	-	22	238	-
Ungelernte Arbeiter in der Landwirtschaft	10	-	-	-	-	-	1	1	9	-	-	-	1	6	-
Ungelernte Arbeiter in der Produktion und im Baugewerbe	399	-	-	2	1	9	28	5	164	14	8	-	12	156	-
Ungelernte Angestellte im Dienstleistungsbereich	171	-	-	3	-	5	15	1	58	4	-	-	9	76	-
Nicht zuteilbare Erwerbstätige	107	-	-	2	3	5	12	-	15	6	1	-	8	54	1
Erwerbslose	16	-	-	1	-	3	1	-	2	-	-	-	-	9	-
In Ausbildung Stehende ab 15 Jahren	8	-	-	-	-	1	3	-	-	-	-	2	-	2	-
Rentner	827	-	1	5	1	7	14	1	34	2	1	-	630	127	-
Im eigenen Haushalt arbeitend	3	-	-	1	-	2	-	-	-	-	-	-	-	-	-
Übrige Nichterwerbspersonen	18	-	-	1	-	1	2	-	3	-	-	-	2	9	-

Konsensualpaare nach sozio-professioneller Kategorie des Mannes und der Frau

Fürstentum Liechtenstein

7.133-05 Sozio-professionelle Kategorie des Mannes	Konsensualpaare im ganzen	Sozio-professionelle Kategorie der Frau													
		Oberstes Management	Freie Berufe	Anderer Selbständige	Akademische Berufe und oberes Kader	Intermediäre Berufe	Qualifizierte nicht-manuelle Berufe	Qualifizierte manuelle Berufe	Ungelernte Angestellte und Arbeiter	Nicht zuteilbare Erwerbstätige	Erwerbslose	In Ausbildung Stehende ab 15 Jahren	Rentner	Im eigenen Haushalt arbeitend	Übrige Nichterwerbspersonen
	1	2	3	4	5	6	7	8	9	10	11	12	13	14	15
IM GANZEN	326	-	-	8	9	34	136	7	79	4	5	5	5	35	1
Oberstes Management	1	-	-	-	-	-	-	-	-	-	-	-	-	1	-
Freie Berufe	2	-	-	-	-	-	1	-	-	-	-	-	-	1	-
Anderer Selbständige	35	-	-	2	-	5	13	1	8	-	-	1	2	3	-
Landwirte	1	-	-	-	-	-	1	-	-	-	-	-	-	-	-
Handwerker	16	-	-	-	-	4	5	-	5	-	-	-	1	1	-
Selbständige im Dienstleistungsbereich	18	-	-	2	-	1	7	1	3	-	-	1	1	2	-
Akademische Berufe und oberes Kader	24	-	-	1	4	6	5	-	2	-	-	-	-	4	-
Ingenieure und technisches Kader	5	-	-	1	-	2	1	-	-	-	-	-	-	1	-
Kader der Unternehmens- und Kommunikationsdienstleistungen	15	-	-	-	3	4	4	-	2	-	-	-	-	2	-
Kader im sozialen und persönlichen Dienstleistungsbereich	4	-	-	-	3	-	-	-	-	-	-	-	-	1	-
Intermediäre Berufe	65	-	-	1	2	16	29	2	8	-	3	2	-	8	-
Intermediäre Techniker	29	-	-	-	-	4	11	1	5	-	2	1	-	5	-
Intermediäre Berufe der Unternehmens- und Kommunikationsdienstleistungen	21	-	-	1	2	2	13	-	1	-	1	-	-	1	-
Intermediäre Berufe im sozialen und persönlichen Dienstleistungsbereich	15	-	-	-	-	4	5	1	2	-	-	1	-	2	-
Qualifizierte nicht-manuelle Berufe	62	-	-	2	-	6	33	1	12	-	2	1	-	5	-
Technische Angestellte	9	-	-	-	-	1	6	-	-	-	-	-	-	2	-
Angestellte der Unternehmens- und Kommunikationsdienstleistungen	32	-	-	2	-	4	17	1	4	-	1	1	-	2	-
Angestellte im sozialen und persönlichen Dienstleistungsbereich	21	-	-	-	-	1	10	-	8	-	1	-	-	1	-
Qualifizierte manuelle Berufe	75	-	-	1	-	3	40	2	19	3	-	1	-	5	1
Gelernte Arbeiter in der Landwirtschaft	-	-	-	-	-	-	-	-	-	-	-	-	-	-	-
Gelernte Arbeiter in der Produktion und im Baugewerbe	64	-	-	1	-	3	34	2	17	3	-	1	-	3	-
Gelernte Angestellte im Dienstleistungsbereich	11	-	-	-	-	-	4	-	2	-	-	-	-	2	1
Ungelernte Angestellte und Arbeiter	41	-	-	-	1	3	9	-	26	-	-	-	1	1	-
Ungelernte Arbeiter in der Landwirtschaft	1	-	-	-	-	1	-	-	-	-	-	-	-	-	-
Ungelernte Arbeiter in der Produktion und im Baugewerbe	25	-	-	-	1	1	4	-	18	-	-	-	1	-	-
Ungelernte Angestellte im Dienstleistungsbereich	15	-	-	-	-	1	5	-	6	-	-	-	-	1	-
Nicht zuteilbare Erwerbstätige	5	-	-	-	-	-	2	-	1	1	-	-	-	1	-
Erwerbslose	6	-	-	1	-	-	2	1	1	-	-	-	-	1	-
In Ausbildung Stehende ab 15 Jahren	1	-	-	-	-	-	1	-	-	-	-	-	-	-	-
Rentner	6	-	-	-	-	-	1	-	1	-	-	-	2	2	-
Im eigenen Haushalt arbeitend	-	-	-	-	-	-	-	-	-	-	-	-	-	-	-
Übrige Nichterwerbspersonen	3	-	-	-	-	1	-	-	1	-	-	-	-	1	-

(Ehe-)Paare nach höchster abgeschlossener Ausbildung des Mannes und der Frau

Fürstentum Liechtenstein

7.134-01 Höchste abgeschlossene Ausbildung des Mannes	(Ehe-) Paare im ganzen	Höchste abgeschlossene Ausbildung der Frau								
		Keine	Obligatorische Schule	Berufsausbildung	Maturitätsschule	Höhere Berufsausbildung	Höhere Fachschule	Hochschule, Universität	Andere Ausbildung	Ohne Angabe
	1	2	3	4	5	6	7	8	9	10
Im ganzen	6534	17	3195	2665	261	143	37	130	62	24
Keine Ausbildung	6	3	2	1	-	-	-	-	-	-
Obligatorische Schule	1306	7	1060	197	12	11	3	3	5	8
Berufsausbildung	3439	7	1653	1585	86	41	11	19	33	6
Maturitätsschule	156	-	48	63	29	9	-	6	1	-
Höhere Berufsausbildung	677	-	248	357	23	21	3	15	7	3
Höhere Fachschule	360	-	86	213	25	14	4	11	7	-
Hochschule, Universität	540	-	81	229	85	44	16	76	8	1
Andere Ausbildung	37	-	13	20	1	1	-	-	1	1
Ohne Angabe	13	-	4	2	-	2	-	-	-	5

Ehepaare nach höchster abgeschlossener Ausbildung des Mannes und der Frau

Fürstentum Liechtenstein

7.134-02 Höchste abgeschlossene Ausbildung des Mannes	Ehepaare im ganzen	Höchste abgeschlossene Ausbildung der Frau								
		Keine	Obligato- rische Schule	Berufs- ausbildung	Maturitäts- schule	Höhere Berufsaus- bildung	Höhere Fach- schule	Hoch- schule, Univer- sität	Andere Ausbildung	Ohne Angabe
	1	2	3	4	5	6	7	8	9	10
Im ganzen	6208	14	3090	2481	245	139	34	126	55	24
Keine Ausbildung	4	2	1	1	-	-	-	-	-	-
Obligatorische Schule	1251	6	1023	184	10	11	3	3	3	8
Berufsausbildung	3238	6	1597	1453	81	38	10	19	28	6
Maturitätsschule	144	-	46	60	22	9	-	6	1	-
Höhere Berufsausbildung	650	-	243	336	22	21	3	15	7	3
Höhere Fachschule	349	-	84	206	25	14	3	10	7	-
Hochschule, Universität	524	-	79	221	84	43	15	73	8	1
Andere Ausbildung	35	-	13	18	1	1	-	-	1	1
Ohne Angabe	13	-	4	2	-	2	-	-	-	5

Konsensualpaare nach höchster abgeschlossener Ausbildung des Mannes und der Frau

Fürstentum Liechtenstein

7.134-03 Höchste abgeschlossene Ausbildung des Mannes	Konsensualpaare im ganzen	Höchste abgeschlossene Ausbildung der Frau								
		Keine	Obligatorische Schule	Berufsausbildung	Maturitätsschule	Höhere Berufsausbildung	Höhere Fachschule	Hochschule, Universität	Andere Ausbildung	Ohne Angabe
	1	2	3	4	5	6	7	8	9	10
Im ganzen	326	3	105	184	16	4	3	4	7	-
Keine Ausbildung	2	1	1	-	-	-	-	-	-	-
Obligatorische Schule	55	1	37	13	2	-	-	-	2	-
Berufsausbildung	201	1	56	130	5	3	1	-	5	-
Maturitätsschule	12	-	2	3	7	-	-	-	-	-
Höhere Berufsausbildung	27	-	5	21	1	-	-	-	-	-
Höhere Fachschule	11	-	2	7	-	-	1	1	-	-
Hochschule, Universität	16	-	2	8	1	1	1	3	-	-
Andere Ausbildung	2	-	-	2	-	-	-	-	-	-
Ohne Angabe	-	-	-	-	-	-	-	-	-	-

(Ehe-)Paare mit ledigen Kindern unter 20 Jahren nach Anzahl Kinder sowie Fünfjahresaltersklassen der Frau und des Mannes

Total

Fürstentum Liechtenstein

7.141-01.01 Anzahl lediger Kinder unter 20 Jahren Fünfjahresaltersklassen der Frau	(Ehe-)Paar mit ledigen Kindern unter 20 Jahren im ganzen	Fünfjahresaltersklassen des Mannes										
		15 - 18	20 - 24	25 - 29	30 - 34	35 - 39	40 - 44	45 - 49	50 - 54	55 - 59	60 - 64	65 +
	1	2	3	4	5	6	7	8	9	10	11	12
(Ehe-)Paare mit Kindern im ganzen	3574	1	36	239	592	754	810	629	294	135	52	32
15 - 18	4	-	3	-	1	-	-	-	-	-	-	-
20 - 24	123	-	23	60	26	7	5	2	-	-	-	-
25 - 29	479	1	9	139	222	84	18	5	1	-	-	-
30 - 34	734	-	1	38	276	290	99	22	7	1	-	-
35 - 39	796	-	-	2	61	308	315	88	19	3	-	-
40 - 44	712	-	-	-	4	56	317	257	53	16	6	3
45 - 49	456	-	-	-	1	8	51	213	135	35	10	3
50 - 54	190	-	-	-	1	-	4	38	72	54	10	11
55 - 59	65	-	-	-	-	1	1	3	5	25	24	6
60 - 64	10	-	-	-	-	-	-	-	2	1	1	6
65 +	5	-	-	-	-	-	-	1	-	-	1	3
(Ehe-)Paare mit einem Kind	1328	1	30	143	214	161	203	249	173	89	43	22
15 - 19	3	-	3	-	-	-	-	-	-	-	-	-
20 - 24	89	-	21	44	15	5	2	2	-	-	-	-
25 - 29	229	1	6	82	96	33	6	5	-	-	-	-
30 - 34	188	-	-	17	81	53	25	8	4	-	-	-
35 - 39	160	-	-	-	18	51	67	18	5	1	-	-
40 - 44	214	-	-	-	2	17	82	84	21	3	4	1
45 - 49	243	-	-	-	1	2	18	106	83	23	7	3
50 - 54	138	-	-	-	1	-	2	24	56	39	9	7
55 - 59	53	-	-	-	-	-	1	2	2	22	22	4
60 - 64	10	-	-	-	-	-	-	-	2	1	1	6
65 +	1	-	-	-	-	-	-	-	-	-	-	1
(Ehe-)Paare mit zwei Kindern	1500	-	6	71	291	353	392	250	93	32	5	7
15 - 19	1	-	-	-	1	-	-	-	-	-	-	-
20 - 24	27	-	2	11	9	2	3	-	-	-	-	-
25 - 29	195	-	3	39	108	34	10	-	1	-	-	-
30 - 34	370	-	1	19	140	150	51	6	2	1	-	-
35 - 39	379	-	-	2	32	138	159	40	7	1	-	-
40 - 44	317	-	-	-	1	22	144	118	25	5	-	2
45 - 49	155	-	-	-	-	6	23	73	40	11	2	-
50 - 54	42	-	-	-	-	-	2	12	15	12	-	1
55 - 59	11	-	-	-	-	1	-	1	3	2	2	2
60 - 64	-	-	-	-	-	-	-	-	-	-	-	-
65 +	3	-	-	-	-	-	-	-	-	-	1	2
(Ehe-)Paare mit drei Kindern	611	-	-	18	85	192	176	102	23	8	4	3
15 - 19	-	-	-	-	-	-	-	-	-	-	-	-
20 - 24	6	-	-	4	2	-	-	-	-	-	-	-
25 - 29	48	-	-	13	18	15	2	-	-	-	-	-
30 - 34	148	-	-	1	55	67	18	6	1	-	-	-
35 - 39	207	-	-	-	9	96	71	25	5	1	-	-
40 - 44	147	-	-	-	1	14	76	44	5	5	2	-
45 - 49	46	-	-	-	-	-	9	25	11	-	1	-
50 - 54	9	-	-	-	-	-	-	2	1	2	1	3
55 - 59	-	-	-	-	-	-	-	-	-	-	-	-
60 - 64	-	-	-	-	-	-	-	-	-	-	-	-
65 +	-	-	-	-	-	-	-	-	-	-	-	-
(Ehe-)Paare mit vier und mehr Kindern	135	-	-	7	2	48	39	28	5	6	-	-
15 - 19	-	-	-	-	-	-	-	-	-	-	-	-
20 - 24	1	-	-	1	-	-	-	-	-	-	-	-
25 - 29	7	-	-	5	-	2	-	-	-	-	-	-
30 - 34	28	-	-	1	-	20	5	2	-	-	-	-
35 - 39	50	-	-	-	2	23	18	5	2	-	-	-
40 - 44	34	-	-	-	-	3	15	11	2	3	-	-
45 - 49	12	-	-	-	-	-	1	9	1	1	-	-
50 - 54	1	-	-	-	-	-	-	-	-	1	-	-
55 - 59	1	-	-	-	-	-	-	-	-	1	-	-
60 - 64	-	-	-	-	-	-	-	-	-	-	-	-
65 +	1	-	-	-	-	-	-	1	-	-	-	-

(Ehe-)Paare mit ledigen Kindern unter 20 Jahren nach Anzahl Kinder sowie Fünfjahresaltersklassen der Frau und des Mannes

Liechtensteiner Frauen - Liechtensteiner Männer

Fürstentum Liechtenstein

7.141-01.02 Anzahl lediger Kinder unter 20 Jahren Fünfjahresaltersklassen der Frau	(Ehe-)Paare mit ledigen Kindern unter 20 Jahren im ganzen	Fünfjahresaltersklassen des Mannes										
		15 - 19	20 - 24	25 - 29	30 - 34	35 - 39	40 - 44	45 - 49	50 - 54	55 - 59	60 - 64	65 +
	1	2	3	4	5	6	7	8	9	10	11	12
(Ehe-)Paare mit Kindern im ganzen	1914	-	8	82	297	400	428	359	186	94	37	23
15 - 19	-	-	-	-	-	-	-	-	-	-	-	-
20 - 24	24	-	4	12	7	1	-	-	-	-	-	-
25 - 29	194	-	4	55	102	27	5	1	-	-	-	-
30 - 34	379	-	-	14	149	162	91	9	3	1	-	-
35 - 39	433	-	-	1	38	176	163	44	9	2	-	-
40 - 44	413	-	-	-	-	28	191	147	32	10	3	2
45 - 49	289	-	-	-	1	5	25	137	88	24	7	2
50 - 54	125	-	-	-	-	-	3	19	50	41	6	6
55 - 59	46	-	-	-	-	1	-	2	2	15	20	6
60 - 64	9	-	-	-	-	-	-	-	2	1	1	5
65 +	2	-	-	-	-	-	-	-	-	-	-	2
(Ehe-)Paare mit einem Kind	639	-	3	46	86	66	86	130	110	60	31	15
15 - 19	-	-	-	-	-	-	-	-	-	-	-	-
20 - 24	22	-	4	11	7	-	-	-	-	-	-	-
25 - 29	83	-	1	28	40	12	1	1	-	-	-	-
30 - 34	70	-	-	7	28	23	9	1	2	-	-	-
35 - 39	72	-	-	-	10	25	29	5	3	-	-	-
40 - 44	182	-	-	-	-	5	91	42	11	1	1	1
45 - 49	153	-	-	-	1	1	4	68	55	16	6	2
50 - 54	88	-	-	-	-	-	2	12	37	29	5	3
55 - 59	36	-	-	-	-	-	-	1	-	13	18	4
60 - 64	9	-	-	-	-	-	-	-	2	1	1	5
65 +	-	-	-	-	-	-	-	-	-	-	-	-
(Ehe-)Paare mit zwei Kindern	810	-	3	24	151	194	210	141	57	21	3	6
15 - 19	-	-	-	-	-	-	-	-	-	-	-	-
20 - 24	1	-	-	-	-	1	-	-	-	-	-	-
25 - 29	82	-	3	17	49	9	4	-	-	-	-	-
30 - 34	201	-	-	6	82	84	23	5	-	1	-	-
35 - 39	209	-	-	1	20	82	85	18	2	1	-	-
40 - 44	182	-	-	-	-	13	85	64	17	2	-	1
45 - 49	95	-	-	-	-	4	12	47	24	7	1	-
50 - 54	29	-	-	-	-	-	1	6	12	9	-	1
55 - 59	9	-	-	-	-	1	-	1	2	1	2	2
60 - 64	-	-	-	-	-	-	-	-	-	-	-	-
65 +	2	-	-	-	-	-	-	-	-	-	-	2
(Ehe-)Paare mit drei Kindern	381	-	-	7	58	109	108	71	16	7	3	2
15 - 19	-	-	-	-	-	-	-	-	-	-	-	-
20 - 24	-	-	-	-	-	-	-	-	-	-	-	-
25 - 29	26	-	-	7	13	6	-	-	-	-	-	-
30 - 34	89	-	-	-	39	40	7	2	1	-	-	-
35 - 39	119	-	-	-	6	54	38	17	3	1	-	-
40 - 44	106	-	-	-	6	9	55	33	3	4	2	-
45 - 49	34	-	-	-	-	-	8	18	8	-	-	-
50 - 54	7	-	-	-	-	-	-	1	1	2	1	2
55 - 59	-	-	-	-	-	-	-	-	-	-	-	-
60 - 64	-	-	-	-	-	-	-	-	-	-	-	-
65 +	-	-	-	-	-	-	-	-	-	-	-	-
(Ehe-)Paare mit vier und mehr Kindern	88	-	-	5	2	31	24	17	3	6	-	-
15 - 19	-	-	-	-	-	-	-	-	-	-	-	-
20 - 24	1	-	-	1	-	-	-	-	-	-	-	-
25 - 29	3	-	-	3	-	-	-	-	-	-	-	-
30 - 34	19	-	-	1	-	15	2	1	-	-	-	-
35 - 39	33	-	-	-	2	15	11	4	1	-	-	-
40 - 44	23	-	-	-	-	1	10	8	1	3	-	-
45 - 49	7	-	-	-	-	-	1	4	1	1	-	-
50 - 54	1	-	-	-	-	-	-	-	-	1	-	-
55 - 59	1	-	-	-	-	-	-	-	-	1	-	-
60 - 64	-	-	-	-	-	-	-	-	-	-	-	-
65 +	-	-	-	-	-	-	-	-	-	-	-	-

(Ehe-)Paare mit ledigen Kindern unter 20 Jahren nach Anzahl Kinder sowie Fünfjahresaltersklassen der Frau und des Mannes

Liechtensteiner Frauen - Ausländer Männer

Fürstentum Liechtenstein

7.141-01.03 Anzahl lediger Kinder unter 20 Jahren Fünfjahresaltersklassen der Frau	(Ehe-)Paare mit ledigen Kindern unter 20 Jahren im ganzen	Fünfjahresaltersklassen des Mannes										
		15 - 18	20 - 24	25 - 29	30 - 34	35 - 39	40 - 44	45 - 49	50 - 54	55 - 59	60 - 64	65 +
	1	2	3	4	5	6	7	8	9	10	11	12
(Ehe-)Paare mit Kindern im ganzen	572	-	11	49	84	124	153	99	28	15	5	4
15 - 19	-	-	-	-	-	-	-	-	-	-	-	-
20 - 24	24	-	8	12	2	1	1	-	-	-	-	-
25 - 29	80	-	2	30	28	13	5	2	-	-	-	-
30 - 34	124	-	1	7	45	48	19	3	1	-	-	-
35 - 39	135	-	-	-	7	49	61	18	-	-	-	-
40 - 44	114	-	-	-	1	11	54	37	7	3	1	-
45 - 49	61	-	-	-	-	2	12	28	15	2	1	1
50 - 54	25	-	-	-	1	-	-	10	5	6	-	3
55 - 59	9	-	-	-	-	-	1	1	-	4	3	-
60 - 64	-	-	-	-	-	-	-	-	-	-	-	-
65 +	-	-	-	-	-	-	-	-	-	-	-	-
(Ehe-)Paare mit einem Kind	220	-	9	30	31	33	44	38	17	10	4	4
15 - 19	-	-	-	-	-	-	-	-	-	-	-	-
20 - 24	18	-	7	9	1	-	1	-	-	-	-	-
25 - 29	42	-	2	19	11	6	2	2	-	-	-	-
30 - 34	40	-	-	2	15	13	8	1	1	-	-	-
35 - 39	30	-	-	-	3	9	13	5	-	-	-	-
40 - 44	32	-	-	-	-	4	14	9	3	1	1	-
45 - 49	30	-	-	-	-	1	5	14	8	1	-	1
50 - 54	20	-	-	-	1	-	-	6	5	5	-	3
55 - 59	8	-	-	-	-	-	1	1	-	3	3	-
60 - 64	-	-	-	-	-	-	-	-	-	-	-	-
65 +	-	-	-	-	-	-	-	-	-	-	-	-
(Ehe-)Paare mit zwei Kindern	247	-	2	18	44	50	75	46	7	5	-	-
15 - 19	-	-	-	-	-	-	-	-	-	-	-	-
20 - 24	6	-	1	3	1	1	-	-	-	-	-	-
25 - 29	32	-	-	10	16	4	2	-	-	-	-	-
30 - 34	61	-	1	5	23	24	7	1	-	-	-	-
35 - 39	66	-	-	-	4	18	35	9	-	-	-	-
40 - 44	53	-	-	-	-	2	24	23	2	2	-	-
45 - 49	23	-	-	-	-	1	7	9	5	1	-	-
50 - 54	5	-	-	-	-	-	-	4	-	1	-	-
55 - 59	1	-	-	-	-	-	-	-	-	1	-	-
60 - 64	-	-	-	-	-	-	-	-	-	-	-	-
65 +	-	-	-	-	-	-	-	-	-	-	-	-
(Ehe-)Paare mit drei Kindern	90	-	-	1	9	33	30	12	4	-	1	-
15 - 19	-	-	-	-	-	-	-	-	-	-	-	-
20 - 24	-	-	-	-	-	-	-	-	-	-	-	-
25 - 29	5	-	-	1	1	2	1	-	-	-	-	-
30 - 34	19	-	-	-	7	9	2	1	-	-	-	-
35 - 39	35	-	-	-	-	18	13	4	-	-	-	-
40 - 44	25	-	-	-	1	4	14	4	2	-	-	-
45 - 49	6	-	-	-	-	-	-	3	2	-	1	-
50 - 54	-	-	-	-	-	-	-	-	-	-	-	-
55 - 59	-	-	-	-	-	-	-	-	-	-	-	-
60 - 64	-	-	-	-	-	-	-	-	-	-	-	-
65 +	-	-	-	-	-	-	-	-	-	-	-	-
(Ehe-)Paare mit vier und mehr Kindern	15	-	-	-	-	8	4	3	-	-	-	-
15 - 19	-	-	-	-	-	-	-	-	-	-	-	-
20 - 24	-	-	-	-	-	-	-	-	-	-	-	-
25 - 29	1	-	-	-	-	1	-	-	-	-	-	-
30 - 34	4	-	-	-	-	2	2	-	-	-	-	-
35 - 39	4	-	-	-	-	4	-	-	-	-	-	-
40 - 44	4	-	-	-	-	1	2	1	-	-	-	-
45 - 49	2	-	-	-	-	-	-	2	-	-	-	-
50 - 54	-	-	-	-	-	-	-	-	-	-	-	-
55 - 59	-	-	-	-	-	-	-	-	-	-	-	-
60 - 64	-	-	-	-	-	-	-	-	-	-	-	-
65 +	-	-	-	-	-	-	-	-	-	-	-	-

(Ehe-)Paare mit ledigen Kindern unter 20 Jahren nach Anzahl Kinder sowie Fünfjahresaltersklassen der Frau und des Mannes

Ausländer Frauen - Liechtensteiner Männer

Fürstentum Liechtenstein

7.141-01.04 Anzahl lediger Kinder unter 20 Jahren Fünfjahresaltersklassen der Frau	(Ehe-)Paare mit ledigen Kindern unter 20 Jahren im ganzen	Fünfjahresaltersklassen des Mannes										
		15 - 19	20 - 24	25 - 29	30 - 34	35 - 39	40 - 44	45 - 49	50 - 54	55 - 59	60 - 64	65 +
	1	2	3	4	5	6	7	8	9	10	11	12
(Ehe-)Paare mit Kindern im ganzen	190	-	7	48	69	32	21	7	5	1	-	-
15 - 19	1	-	1	-	-	-	-	-	-	-	-	-
20 - 24	23	-	5	9	6	1	2	-	-	-	-	-
25 - 29	74	-	1	29	28	12	2	1	1	-	-	-
30 - 34	61	-	-	10	30	10	8	3	-	-	-	-
35 - 39	17	-	-	-	5	7	4	-	1	-	-	-
40 - 44	11	-	-	-	-	2	4	2	2	1	-	-
45 - 49	3	-	-	-	-	-	1	1	1	-	-	-
50 - 54	-	-	-	-	-	-	-	-	-	-	-	-
55 - 59	-	-	-	-	-	-	-	-	-	-	-	-
60 - 64	-	-	-	-	-	-	-	-	-	-	-	-
65 +	-	-	-	-	-	-	-	-	-	-	-	-
(Ehe-)Paare mit einem Kind	105	-	7	31	39	13	6	6	1	-	-	-
15 - 19	1	-	1	-	-	-	-	-	-	-	-	-
20 - 24	15	-	5	5	4	1	-	-	-	-	-	-
25 - 29	46	-	1	21	17	4	2	1	-	-	-	-
30 - 34	30	-	-	5	16	4	2	3	-	-	-	-
35 - 39	7	-	-	-	2	5	1	-	1	-	-	-
40 - 44	5	-	-	-	-	1	3	1	-	-	-	-
45 - 49	1	-	-	-	-	-	-	1	-	-	-	-
50 - 54	-	-	-	-	-	-	-	-	-	-	-	-
55 - 59	-	-	-	-	-	-	-	-	-	-	-	-
60 - 64	-	-	-	-	-	-	-	-	-	-	-	-
65 +	-	-	-	-	-	-	-	-	-	-	-	-
(Ehe-)Paare mit zwei Kindern	70	-	-	9	27	17	12	1	3	1	-	-
15 - 19	-	-	-	-	-	-	-	-	-	-	-	-
20 - 24	5	-	-	1	2	-	2	-	-	-	-	-
25 - 29	22	-	-	4	10	7	-	-	-	1	-	-
30 - 34	26	-	-	4	12	5	5	-	-	-	-	-
35 - 39	10	-	-	-	3	4	3	-	-	-	-	-
40 - 44	6	-	-	-	-	1	1	1	2	1	-	-
45 - 49	1	-	-	-	-	-	1	1	-	-	-	-
50 - 54	-	-	-	-	-	-	-	-	-	-	-	-
55 - 59	-	-	-	-	-	-	-	-	-	-	-	-
60 - 64	-	-	-	-	-	-	-	-	-	-	-	-
65 +	-	-	-	-	-	-	-	-	-	-	-	-
(Ehe-)Paare mit drei Kindern	15	-	-	8	3	2	1	-	1	-	-	-
15 - 19	-	-	-	-	-	-	-	-	-	-	-	-
20 - 24	3	-	-	3	-	-	-	-	-	-	-	-
25 - 29	6	-	-	4	1	1	-	-	-	-	-	-
30 - 34	5	-	-	1	2	1	1	-	-	-	-	-
35 - 39	-	-	-	-	-	-	-	-	-	-	-	-
40 - 44	-	-	-	-	-	-	-	-	-	-	-	-
45 - 49	1	-	-	-	-	-	-	-	-	-	-	-
50 - 54	-	-	-	-	-	-	-	-	1	-	-	-
55 - 59	-	-	-	-	-	-	-	-	-	-	-	-
60 - 64	-	-	-	-	-	-	-	-	-	-	-	-
65 +	-	-	-	-	-	-	-	-	-	-	-	-
(Ehe-)Paare mit vier und mehr Kindern	-	-	-	-	-	-	-	-	-	-	-	-
15 - 19	-	-	-	-	-	-	-	-	-	-	-	-
20 - 24	-	-	-	-	-	-	-	-	-	-	-	-
25 - 29	-	-	-	-	-	-	-	-	-	-	-	-
30 - 34	-	-	-	-	-	-	-	-	-	-	-	-
35 - 39	-	-	-	-	-	-	-	-	-	-	-	-
40 - 44	-	-	-	-	-	-	-	-	-	-	-	-
45 - 49	-	-	-	-	-	-	-	-	-	-	-	-
50 - 54	-	-	-	-	-	-	-	-	-	-	-	-
55 - 59	-	-	-	-	-	-	-	-	-	-	-	-
60 - 64	-	-	-	-	-	-	-	-	-	-	-	-
65 +	-	-	-	-	-	-	-	-	-	-	-	-

(Ehe-)Paare mit ledigen Kindern unter 20 Jahren nach Anzahl Kinder sowie Fünfjahresaltersklassen der Frau und des Mannes

Ausländer Frauen - Ausländer Männer

Fürstentum Liechtenstein

7.141-01.05 Anzahl lediger Kinder unter 20 Jahren Fünfjahresaltersklassen der Frau	[Ehe-]Paare mit ledigen Kindern unter 20 Jahren im ganzen	Fünfjahresaltersklassen des Mannes										
		15 - 19	20 - 24	25 - 29	30 - 34	35 - 39	40 - 44	45 - 49	50 - 54	55 - 59	60 - 64	65 +
		1	2	3	4	5	6	7	8	9	10	11
[Ehe-]Paare mit Kindern im ganzen	898	1	10	60	142	198	208	164	75	25	10	5
15 - 19	3	-	2	-	1	-	-	-	-	-	-	-
20 - 24	52	-	6	27	11	4	2	2	-	-	-	-
25 - 29	131	1	2	25	64	32	6	1	-	-	-	-
30 - 34	170	-	-	7	52	70	31	7	3	-	-	-
35 - 39	211	-	-	1	11	76	87	26	9	1	-	-
40 - 44	174	-	-	-	3	15	68	71	12	2	2	1
45 - 49	103	-	-	-	-	1	13	47	31	9	2	-
50 - 54	40	-	-	-	-	-	1	9	17	7	4	2
55 - 59	10	-	-	-	-	-	-	-	3	6	1	-
60 - 64	1	-	-	-	-	-	-	-	-	-	-	1
65 +	3	-	-	-	-	-	-	1	-	-	1	1
[Ehe-]Paare mit einem Kind	368	1	9	36	58	49	65	75	45	19	8	3
15 - 19	2	-	2	-	-	-	-	-	-	-	-	-
20 - 24	34	-	5	19	3	4	1	2	-	-	-	-
25 - 29	58	1	2	14	28	11	1	1	-	-	-	-
30 - 34	48	-	-	3	22	13	6	3	1	-	-	-
35 - 39	51	-	-	-	3	14	24	8	1	1	-	-
40 - 44	75	-	-	-	2	7	24	32	7	1	2	-
45 - 49	59	-	-	-	-	-	9	23	20	6	1	-
50 - 54	30	-	-	-	-	-	-	6	14	5	4	1
55 - 59	9	-	-	-	-	-	-	-	2	6	1	-
60 - 64	1	-	-	-	-	-	-	-	-	-	-	1
65 +	1	-	-	-	-	-	-	-	-	-	-	1
[Ehe-]Paare mit zwei Kindern	373	-	1	20	69	92	95	62	26	5	2	1
15 - 19	1	-	-	-	1	-	-	-	-	-	-	-
20 - 24	15	-	1	7	6	-	1	-	-	-	-	-
25 - 29	59	-	-	8	33	14	4	-	-	-	-	-
30 - 34	82	-	-	4	23	37	16	-	2	-	-	-
35 - 39	94	-	-	1	5	34	36	13	5	-	-	-
40 - 44	76	-	-	-	1	6	34	30	4	-	-	1
45 - 49	36	-	-	-	-	1	3	17	11	3	1	-
50 - 54	8	-	-	-	-	-	1	2	3	2	-	-
55 - 59	1	-	-	-	-	-	-	-	1	-	-	-
60 - 64	-	-	-	-	-	-	-	-	-	-	-	-
65 +	1	-	-	-	-	-	-	-	-	-	1	-
[Ehe-]Paare mit drei Kindern	125	-	-	2	15	48	37	19	2	1	-	1
15 - 19	-	-	-	-	-	-	-	-	-	-	-	-
20 - 24	3	-	-	1	2	-	-	-	-	-	-	-
25 - 29	11	-	-	1	3	6	1	-	-	-	-	-
30 - 34	35	-	-	-	7	17	8	3	-	-	-	-
35 - 39	53	-	-	-	3	24	20	4	2	-	-	-
40 - 44	16	-	-	-	-	1	7	7	-	1	-	-
45 - 49	5	-	-	-	-	-	1	4	-	-	-	-
50 - 54	2	-	-	-	-	-	2	1	-	-	-	1
55 - 59	-	-	-	-	-	-	-	-	-	-	-	-
60 - 64	-	-	-	-	-	-	-	-	-	-	-	-
65 +	-	-	-	-	-	-	-	-	-	-	-	-
[Ehe-]Paare mit vier und mehr Kindern	32	-	-	2	-	9	11	8	2	-	-	-
15 - 19	-	-	-	-	-	-	-	-	-	-	-	-
20 - 24	-	-	-	-	-	-	-	-	-	-	-	-
25 - 29	3	-	-	2	-	1	-	-	-	-	-	-
30 - 34	5	-	-	-	-	3	1	1	-	-	-	-
35 - 39	13	-	-	-	-	4	7	1	1	-	-	-
40 - 44	7	-	-	-	-	1	3	2	1	-	-	-
45 - 49	3	-	-	-	-	-	3	3	-	-	-	-
50 - 54	-	-	-	-	-	-	-	-	-	-	-	-
55 - 59	-	-	-	-	-	-	-	-	-	-	-	-
60 - 64	-	-	-	-	-	-	-	-	-	-	-	-
65 +	1	-	-	-	-	-	-	1	-	-	-	-

Ehepaare mit ledigen Kindern unter 20 Jahren nach Anzahl Kinder sowie Fünfjahresaltersklassen der Frau und des Mannes

Total

Fürstentum Liechtenstein

7.141-02.01 Anzahl lediger Kinder unter 20 Jahren Fünfjahresalters- klassen der Frau	Ehepaare mit ledigen Kindern unter 20 Jahren im ganzen	Fünfjahresaltersklassen des Mannes										
		15 - 19	20 - 24	25 - 29	30 - 34	35 - 39	40 - 44	45 - 49	50 - 54	55 - 59	60 - 64	65 +
		1	2	3	4	5	6	7	8	9	10	11
Ehepaare mit Kindern im ganzen	3506	-	33	225	578	744	794	623	291	135	51	32
15 - 19	4	-	3	-	1	-	-	-	-	-	-	-
20 - 24	110	-	22	57	26	7	4	2	-	-	-	-
25 - 29	460	-	7	129	218	83	17	5	1	-	-	-
30 - 34	720	-	1	37	270	288	95	21	7	1	-	-
35 - 39	781	-	-	2	58	305	309	87	17	3	-	-
40 - 44	705	-	-	-	4	52	315	256	53	16	6	3
45 - 49	952	-	-	-	1	8	50	211	134	35	10	3
50 - 54	188	-	-	-	-	-	4	37	72	54	10	11
55 - 59	65	-	-	-	-	1	-	3	5	25	23	6
60 - 64	10	-	-	-	-	-	-	-	2	1	1	6
65 +	5	-	-	-	-	-	-	1	-	-	1	3
Ehepaare mit einem Kind	1289	-	28	129	204	160	196	247	172	89	42	22
15 - 19	3	-	3	-	-	-	-	-	-	-	-	-
20 - 24	85	-	20	41	15	5	2	2	-	-	-	-
25 - 29	213	-	5	72	92	33	6	5	-	-	-	-
30 - 34	182	-	-	16	78	53	23	8	4	-	-	-
35 - 39	152	-	-	-	16	50	64	17	4	1	-	-
40 - 44	214	-	-	-	2	17	82	84	21	3	4	1
45 - 49	241	-	-	-	1	2	17	105	83	23	7	3
50 - 54	137	-	-	-	-	-	2	24	56	39	9	7
55 - 59	51	-	-	-	-	-	-	2	2	22	21	4
60 - 64	10	-	-	-	-	-	-	-	2	1	1	6
65 +	1	-	-	-	-	-	-	-	-	-	-	1
Ehepaare mit zwei Kindern	1481	-	5	71	288	348	386	246	93	32	5	7
15 - 19	1	-	-	-	1	-	-	-	-	-	-	-
20 - 24	26	-	2	11	9	2	2	-	-	-	-	-
25 - 29	193	-	2	39	108	33	10	-	1	-	-	-
30 - 34	364	-	1	19	138	149	49	5	2	1	-	-
35 - 39	375	-	-	2	31	137	157	40	7	1	-	-
40 - 44	313	-	-	-	1	20	143	117	25	5	-	2
45 - 49	154	-	-	-	-	6	23	72	40	11	2	-
50 - 54	41	-	-	-	-	-	2	11	15	12	-	1
55 - 59	11	-	-	-	-	1	-	1	3	2	2	2
60 - 64	-	-	-	-	-	-	-	-	-	-	-	-
65 +	3	-	-	-	-	-	-	-	-	-	1	2
Ehepaare mit drei Kindern	684	-	-	18	84	190	174	102	21	8	4	3
15 - 19	-	-	-	-	-	-	-	-	-	-	-	-
20 - 24	6	-	-	4	2	-	-	-	-	-	-	-
25 - 29	47	-	-	13	18	15	1	-	-	-	-	-
30 - 34	147	-	-	1	56	67	18	6	1	-	-	-
35 - 39	205	-	-	-	9	95	71	25	4	1	-	-
40 - 44	145	-	-	-	1	13	75	44	5	5	2	-
45 - 49	45	-	-	-	-	-	9	25	10	-	1	-
50 - 54	9	-	-	-	-	-	-	2	1	2	1	3
55 - 59	-	-	-	-	-	-	-	-	-	-	-	-
60 - 64	-	-	-	-	-	-	-	-	-	-	-	-
65 +	-	-	-	-	-	-	-	-	-	-	-	-
Ehepaare mit vier und mehr Kindern	132	-	-	7	2	46	38	28	5	6	-	-
15 - 19	-	-	-	-	-	-	-	-	-	-	-	-
20 - 24	1	-	-	1	-	-	-	-	-	-	-	-
25 - 29	7	-	-	5	-	2	-	-	-	-	-	-
30 - 34	27	-	-	1	-	19	5	2	-	-	-	-
35 - 39	49	-	-	-	2	23	17	5	2	-	-	-
40 - 44	33	-	-	-	-	2	15	11	2	3	-	-
45 - 49	12	-	-	-	-	-	1	9	1	1	-	-
50 - 54	1	-	-	-	-	-	-	-	1	1	-	-
55 - 59	1	-	-	-	-	-	-	-	-	1	-	-
60 - 64	-	-	-	-	-	-	-	-	-	-	-	-
65 +	1	-	-	-	-	-	-	1	-	-	-	-

Ehepaare mit ledigen Kindern unter 20 Jahren nach Anzahl Kinder sowie Fünfjahresaltersklassen der Frau und des Mannes

Liechtensteiner Frauen - Liechtensteiner Männer

Fürstentum Liechtenstein

7.141-02.02 Anzahl lediger Kinder unter 20 Jahren Fünfjahresaltersklassen der Frau	Ehepaare mit ledigen Kindern unter 20 Jahren im ganzen	Fünfjahresaltersklassen des Mannes										
		15 - 19	20 - 24	25 - 29	30 - 34	35 - 39	40 - 44	45 - 49	50 - 54	55 - 59	60 - 64	65 +
	1	2	3	4	5	6	7	8	9	10	11	12
Ehepaare mit Kindern im ganzen	1896	-	7	77	295	398	426	357	185	94	36	23
15 - 19	-	-	-	-	-	-	-	-	-	-	-	-
20 - 24	25	-	4	11	7	1	-	-	-	-	-	-
25 - 29	188	-	3	52	100	27	5	1	-	-	-	-
30 - 34	374	-	-	13	147	162	40	8	3	1	-	-
35 - 39	430	-	-	1	38	174	163	44	8	2	-	-
40 - 44	412	-	-	-	-	28	190	147	32	10	3	2
45 - 49	288	-	-	-	1	5	25	136	88	24	7	2
50 - 54	125	-	-	-	-	-	3	19	50	41	6	6
55 - 59	45	-	-	-	-	1	-	2	2	15	19	6
60 - 64	9	-	-	-	-	-	-	-	2	1	1	5
65 +	2	-	-	-	-	-	-	-	-	-	-	2
Ehepaare mit einem Kind	624	-	5	41	85	66	85	130	109	60	30	15
15 - 19	-	-	-	-	-	-	-	-	-	-	-	-
20 - 24	21	-	4	10	7	-	-	-	-	-	-	-
25 - 29	78	-	1	25	36	12	1	1	-	-	-	-
30 - 34	67	-	-	6	27	23	8	1	2	-	-	-
35 - 39	71	-	-	-	10	25	29	5	2	-	-	-
40 - 44	102	-	-	-	-	5	41	42	11	1	1	1
45 - 49	155	-	-	-	1	1	4	68	55	16	6	2
50 - 54	88	-	-	-	-	-	2	12	37	29	5	3
55 - 59	35	-	-	-	-	-	-	1	-	13	17	4
60 - 64	9	-	-	-	-	-	-	-	2	1	1	5
65 +	-	-	-	-	-	-	-	-	-	-	-	-
Ehepaare mit zwei Kindern	806	-	2	24	151	193	210	139	57	21	3	6
15 - 19	-	-	-	-	-	-	-	-	-	-	-	-
20 - 24	1	-	-	-	-	1	-	-	-	-	-	-
25 - 29	81	-	2	17	49	9	4	-	-	-	-	-
30 - 34	200	-	-	6	82	84	23	4	-	1	-	-
35 - 39	208	-	-	1	20	81	85	18	2	1	-	-
40 - 44	182	-	-	-	-	13	85	64	17	2	-	1
45 - 49	94	-	-	-	-	4	12	46	24	7	1	-
50 - 54	29	-	-	-	-	-	1	6	12	9	-	1
55 - 59	9	-	-	-	-	1	-	1	2	1	2	2
60 - 64	-	-	-	-	-	-	-	-	-	-	-	2
65 +	2	-	-	-	-	-	-	-	-	-	-	-
Ehepaare mit drei Kindern	378	-	-	7	57	108	107	71	16	7	3	2
15 - 19	-	-	-	-	-	-	-	-	-	-	-	-
20 - 24	-	-	-	-	-	-	-	-	-	-	-	-
25 - 29	26	-	-	7	13	6	-	-	-	-	-	-
30 - 34	80	-	-	-	38	40	7	2	1	-	-	-
35 - 39	118	-	-	-	6	53	38	17	3	1	-	-
40 - 44	105	-	-	-	-	9	54	33	3	4	2	-
45 - 49	34	-	-	-	-	-	8	18	8	-	-	-
50 - 54	7	-	-	-	-	-	-	1	1	2	1	2
55 - 59	-	-	-	-	-	-	-	-	-	-	-	-
60 - 64	-	-	-	-	-	-	-	-	-	-	-	-
65 +	-	-	-	-	-	-	-	-	-	-	-	-
Ehepaare mit vier und mehr Kindern	88	-	-	5	2	31	24	17	3	6	-	-
15 - 19	-	-	-	-	-	-	-	-	-	-	-	-
20 - 24	1	-	-	1	-	-	-	-	-	-	-	-
25 - 29	3	-	-	3	-	-	-	-	-	-	-	-
30 - 34	19	-	-	1	-	15	2	1	-	-	-	-
35 - 39	33	-	-	-	2	15	11	4	1	-	-	-
40 - 44	23	-	-	-	-	1	10	8	1	3	-	-
45 - 49	7	-	-	-	-	-	1	4	1	1	-	-
50 - 54	1	-	-	-	-	-	-	-	-	1	-	-
55 - 59	1	-	-	-	-	-	-	-	-	1	-	-
60 - 64	-	-	-	-	-	-	-	-	-	-	-	-
65 +	-	-	-	-	-	-	-	-	-	-	-	-

Ehepaare mit ledigen Kindern unter 20 Jahren nach Anzahl Kinder sowie Fünfjahresaltersklassen der Frau und des Mannes

Liechtensteiner Frauen - Ausländer Männer

Fürstentum Liechtenstein

7.141-02.03 Anzahl lediger Kinder unter 20 Jahren Fünfjahresaltersklassen der Frau	Ehepaare mit ledigen Kindern unter 20 Jahren im ganzen	Fünfjahresaltersklassen des Mannes										
		15 - 19	20 - 24	25 - 29	30 - 34	35 - 39	40 - 44	45 - 49	50 - 54	55 - 59	60 - 64	65 +
	1	2	3	4	5	6	7	8	9	10	11	12
Ehepaare mit Kindern im ganzen	555	-	10	45	83	119	148	98	28	15	5	4
15 - 19	-	-	-	-	-	-	-	-	-	-	-	-
20 - 24	23	-	7	12	2	1	1	-	-	-	-	-
25 - 29	75	-	2	26	28	13	4	2	-	-	-	-
30 - 34	121	-	1	7	45	46	18	3	1	-	-	-
35 - 39	131	-	-	-	7	48	59	17	-	-	-	-
40 - 44	112	-	-	-	1	9	54	37	7	3	1	-
45 - 49	61	-	-	-	-	2	12	28	15	2	1	1
50 - 54	24	-	-	-	-	-	-	10	5	6	-	3
55 - 59	8	-	-	-	-	-	-	1	-	4	3	-
60 - 64	-	-	-	-	-	-	-	-	-	-	-	-
65 +	-	-	-	-	-	-	-	-	-	-	-	-
Ehepaare mit einem Kind	210	-	8	26	30	32	42	37	17	10	4	4
15 - 19	-	-	-	-	-	-	-	-	-	-	-	-
20 - 24	17	-	6	9	1	-	1	-	-	-	-	-
25 - 29	38	-	2	15	11	6	2	2	-	-	-	-
30 - 34	40	-	-	2	15	15	8	1	1	-	-	-
35 - 39	27	-	-	-	3	8	12	4	-	-	-	-
40 - 44	32	-	-	-	-	4	14	9	3	1	1	-
45 - 49	30	-	-	-	-	1	5	14	8	1	-	1
50 - 54	19	-	-	-	-	-	-	6	5	5	-	3
55 - 59	7	-	-	-	-	-	-	1	-	3	3	-
60 - 64	-	-	-	-	-	-	-	-	-	-	-	-
65 +	-	-	-	-	-	-	-	-	-	-	-	-
Ehepaare mit zwei Kindern	244	-	2	18	44	49	73	46	7	5	-	-
15 - 19	-	-	-	-	-	-	-	-	-	-	-	-
20 - 24	6	-	1	3	1	1	-	-	-	-	-	-
25 - 29	32	-	-	10	16	4	2	-	-	-	-	-
30 - 34	59	-	1	5	25	23	6	1	-	-	-	-
35 - 39	65	-	-	-	4	18	34	9	-	-	-	-
40 - 44	53	-	-	-	-	2	24	23	2	2	-	-
45 - 49	23	-	-	-	-	1	7	9	5	1	-	-
50 - 54	5	-	-	-	-	-	5	4	-	1	-	-
55 - 59	1	-	-	-	-	-	-	-	-	1	-	-
60 - 64	-	-	-	-	-	-	-	-	-	-	-	-
65 +	-	-	-	-	-	-	-	-	-	-	-	-
Ehepaare mit drei Kindern	88	-	-	1	9	32	29	12	6	-	1	-
15 - 19	-	-	-	-	-	-	-	-	-	-	-	-
20 - 24	-	-	-	-	-	-	-	-	-	-	-	-
25 - 29	4	-	-	1	1	2	-	-	-	-	-	-
30 - 34	19	-	-	-	7	9	2	1	-	-	-	-
35 - 39	35	-	-	-	-	18	13	4	-	-	-	-
40 - 44	24	-	-	-	1	3	14	6	2	-	-	-
45 - 49	6	-	-	-	-	-	-	3	2	-	1	-
50 - 54	-	-	-	-	-	-	-	-	2	-	-	-
55 - 59	-	-	-	-	-	-	-	-	-	-	-	-
60 - 64	-	-	-	-	-	-	-	-	-	-	-	-
65 +	-	-	-	-	-	-	-	-	-	-	-	-
Ehepaare mit vier und mehr Kindern	13	-	-	-	-	6	4	3	-	-	-	-
15 - 19	-	-	-	-	-	-	-	-	-	-	-	-
20 - 24	-	-	-	-	-	-	-	-	-	-	-	-
25 - 29	1	-	-	-	-	1	-	-	-	-	-	-
30 - 34	3	-	-	-	-	1	2	-	-	-	-	-
35 - 39	4	-	-	-	-	4	-	-	-	-	-	-
40 - 44	3	-	-	-	-	-	2	1	-	-	-	-
45 - 49	2	-	-	-	-	-	-	2	-	-	-	-
50 - 54	-	-	-	-	-	-	-	-	-	-	-	-
55 - 59	-	-	-	-	-	-	-	-	-	-	-	-
60 - 64	-	-	-	-	-	-	-	-	-	-	-	-
65 +	-	-	-	-	-	-	-	-	-	-	-	-

Ehepaare mit ledigen Kindern unter 20 Jahren nach Anzahl Kinder sowie Fünfjahresaltersklassen der Frau und des Mannes

Ausländer Frauen - Ausländer Männer

Fürstentum Liechtenstein

7.141-02.04 Anzahl lediger Kinder unter 20 Jahren Fünfjahresaltersklassen der Frau	Ehepaare mit ledigen Kindern unter 20 Jahren im ganzen	Fünfjahresaltersklassen des Mannes										
		15 - 19	20 - 24	25 - 29	30 - 34	35 - 39	40 - 44	45 - 49	50 - 54	55 - 59	60 - 64	65 +
		1	2	3	4	5	6	7	8	9	10	11
Ehepaare mit Kindern im ganzen	872	-	9	56	135	195	200	163	74	25	10	5
15 - 19	3	-	2	-	1	-	-	-	-	-	-	-
20 - 24	51	-	6	26	11	4	2	2	-	-	-	-
25 - 29	123	-	1	22	62	31	6	1	-	-	-	-
30 - 34	166	-	-	7	50	70	29	7	3	-	-	-
35 - 39	203	-	-	1	8	76	85	26	8	1	-	-
40 - 44	171	-	-	-	3	13	67	71	12	2	2	1
45 - 49	102	-	-	-	-	1	12	47	51	9	2	-
50 - 54	39	-	-	-	-	-	1	8	17	7	4	2
55 - 59	10	-	-	-	-	-	-	-	3	6	1	-
60 - 64	1	-	-	-	-	-	-	-	-	-	-	1
65 +	3	-	-	-	-	-	-	1	-	-	1	1
Ehepaare mit einem Kind	352	-	8	32	52	49	61	75	45	19	8	3
15 - 19	2	-	2	-	-	-	-	-	-	-	-	-
20 - 24	33	-	5	18	3	4	1	2	-	-	-	-
25 - 29	51	-	1	11	26	11	1	1	-	-	-	-
30 - 34	45	-	-	3	20	13	5	3	1	-	-	-
35 - 39	47	-	-	-	1	14	22	8	1	1	-	-
40 - 44	75	-	-	-	2	7	24	32	7	1	2	-
45 - 49	58	-	-	-	-	-	8	23	20	6	1	-
50 - 54	30	-	-	-	-	-	-	6	14	5	4	1
55 - 59	9	-	-	-	-	-	-	-	2	6	1	-
60 - 64	1	-	-	-	-	-	-	-	-	-	-	1
65 +	1	-	-	-	-	-	-	-	-	-	-	1
Ehepaare mit zwei Kindern	365	-	1	20	68	89	92	61	26	5	2	1
15 - 19	1	-	-	-	1	-	-	-	-	-	-	-
20 - 24	15	-	1	7	6	-	1	-	-	-	-	-
25 - 29	58	-	-	8	33	13	4	-	-	-	-	-
30 - 34	81	-	-	4	23	37	15	-	2	-	-	-
35 - 39	92	-	-	1	4	34	35	13	5	-	-	-
40 - 44	75	-	-	-	1	4	33	30	4	-	-	1
45 - 49	36	-	-	-	-	1	3	17	11	3	1	-
50 - 54	7	-	-	-	-	-	1	1	3	2	-	-
55 - 59	1	-	-	-	-	-	-	-	1	-	-	-
60 - 64	-	-	-	-	-	-	-	-	-	-	-	-
65 +	1	-	-	-	-	-	-	-	-	-	1	-
Ehepaare mit drei Kindern	124	-	-	2	15	48	37	19	1	1	-	1
15 - 19	-	-	-	-	-	-	-	-	-	-	-	-
20 - 24	3	-	-	1	2	-	-	-	-	-	-	-
25 - 29	11	-	-	1	3	6	1	-	-	-	-	-
30 - 34	35	-	-	-	7	17	8	3	-	-	-	-
35 - 39	52	-	-	-	3	24	20	4	1	-	-	-
40 - 44	16	-	-	-	-	1	7	7	-	1	-	-
45 - 49	5	-	-	-	-	-	1	4	-	-	-	-
50 - 54	2	-	-	-	-	-	-	1	-	-	-	1
55 - 59	-	-	-	-	-	-	-	-	-	-	-	-
60 - 64	-	-	-	-	-	-	-	-	-	-	-	-
65 +	-	-	-	-	-	-	-	-	-	-	-	-
Ehepaare mit vier und mehr Kindern	31	-	-	2	-	9	10	8	2	-	-	-
15 - 19	-	-	-	-	-	-	-	-	-	-	-	-
20 - 24	-	-	-	-	-	-	-	-	-	-	-	-
25 - 29	3	-	-	2	-	1	-	-	-	-	-	-
30 - 34	5	-	-	-	-	3	1	1	-	-	-	-
35 - 39	12	-	-	-	-	4	6	1	1	-	-	-
40 - 44	7	-	-	-	-	1	3	2	1	-	-	-
45 - 49	3	-	-	-	-	-	-	3	-	-	-	-
50 - 54	-	-	-	-	-	-	-	-	-	-	-	-
55 - 59	-	-	-	-	-	-	-	-	-	-	-	-
60 - 64	-	-	-	-	-	-	-	-	-	-	-	-
65 +	1	-	-	-	-	-	-	1	-	-	-	-

Konsensualpaare mit ledigen Kindern unter 20 Jahren nach Anzahl Kinder sowie Fünfjahresaltersklassen der Frau und des Mannes

Total

Fürstentum Liechtenstein

7.141-03.01 Anzahl lediger Kinder unter 20 Jahren Fünfjahresaltersklassen der Frau	Konsensualpaare mit ledigen Kindern unter 20 Jahren im ganzen	Fünfjahresaltersklassen des Mannes										
		15 - 19	20 - 24	25 - 29	30 - 34	35 - 39	40 - 44	45 - 49	50 - 54	55 - 59	60 - 64	65+
		1	2	3	4	5	6	7	8	9	10	11
Konsensualpaare mit Kindern im ganzen	68	1	3	14	14	10	16	6	3	-	1	-
15 - 19	-	-	-	-	-	-	-	-	-	-	-	-
20 - 24	5	-	1	3	-	-	-	-	-	-	-	-
25 - 29	19	1	2	10	4	1	1	-	-	-	-	-
30 - 34	14	-	-	1	6	2	4	1	-	-	-	-
35 - 39	15	-	-	-	3	3	6	1	2	-	-	-
40 - 44	7	-	-	-	-	4	2	1	-	-	-	-
45 - 49	4	-	-	-	-	-	2	1	-	-	-	-
50 - 54	2	-	-	-	1	-	1	2	1	-	-	-
55 - 59	2	-	-	-	-	-	-	1	-	-	-	-
60 - 64	-	-	-	-	-	-	-	-	-	-	1	-
65 +	-	-	-	-	-	-	-	-	-	-	-	-
Konsensualpaare mit einem Kind	39	1	2	14	10	1	7	2	1	-	1	-
15 - 19	-	-	-	-	-	-	-	-	-	-	-	-
20 - 24	4	-	1	3	-	-	-	-	-	-	-	-
25 - 29	16	1	1	10	4	-	-	-	-	-	-	-
30 - 34	6	-	-	1	3	-	2	-	-	-	-	-
35 - 39	8	-	-	-	2	1	3	1	1	-	-	-
40 - 44	-	-	-	-	-	-	-	-	-	-	-	-
45 - 49	2	-	-	-	-	-	1	1	-	-	-	-
50 - 54	1	-	-	-	1	-	-	1	-	-	-	-
55 - 59	2	-	-	-	-	-	1	-	-	-	-	-
60 - 64	-	-	-	-	-	-	-	-	-	-	1	-
65 +	-	-	-	-	-	-	-	-	-	-	-	-
Konsensualpaare mit zwei Kindern	19	-	1	-	3	5	6	4	-	-	-	-
15 - 19	-	-	-	-	-	-	-	-	-	-	-	-
20 - 24	1	-	-	-	-	-	1	-	-	-	-	-
25 - 29	2	-	1	-	-	1	-	-	-	-	-	-
30 - 34	6	-	-	-	2	1	2	1	-	-	-	-
35 - 39	4	-	-	-	1	1	2	1	-	-	-	-
40 - 44	4	-	-	-	-	2	1	1	-	-	-	-
45 - 49	1	-	-	-	-	-	1	1	-	-	-	-
50 - 54	1	-	-	-	-	-	-	1	-	-	-	-
55 - 59	-	-	-	-	-	-	-	-	-	-	-	-
60 - 64	-	-	-	-	-	-	-	-	-	-	-	-
65 +	-	-	-	-	-	-	-	-	-	-	-	-
Konsensualpaare mit drei Kindern	7	-	-	-	1	2	2	-	2	-	-	-
15 - 19	-	-	-	-	-	-	-	-	-	-	-	-
20 - 24	-	-	-	-	-	-	-	-	-	-	-	-
25 - 29	1	-	-	-	-	-	1	-	-	-	-	-
30 - 34	1	-	-	-	1	-	-	-	-	-	-	-
35 - 39	2	-	-	-	-	1	-	-	1	-	-	-
40 - 44	2	-	-	-	-	-	1	-	-	-	-	-
45 - 49	1	-	-	-	-	-	1	-	-	-	-	-
50 - 54	-	-	-	-	-	-	-	-	1	-	-	-
55 - 59	-	-	-	-	-	-	-	-	-	-	-	-
60 - 64	-	-	-	-	-	-	-	-	-	-	-	-
65 +	-	-	-	-	-	-	-	-	-	-	-	-
Konsensualpaare mit vier und mehr Kindern	3	-	-	-	-	2	1	-	-	-	-	-
15 - 19	-	-	-	-	-	-	-	-	-	-	-	-
20 - 24	-	-	-	-	-	-	-	-	-	-	-	-
25 - 29	-	-	-	-	-	-	-	-	-	-	-	-
30 - 34	1	-	-	-	-	-	-	-	-	-	-	-
35 - 39	1	-	-	-	-	1	-	-	-	-	-	-
40 - 44	1	-	-	-	-	-	1	-	-	-	-	-
45 - 49	-	-	-	-	-	-	-	-	-	-	-	-
50 - 54	-	-	-	-	-	-	-	-	-	-	-	-
55 - 59	-	-	-	-	-	-	-	-	-	-	-	-
60 - 64	-	-	-	-	-	-	-	-	-	-	-	-
65 +	-	-	-	-	-	-	-	-	-	-	-	-

Konsensualpaare mit ledigen Kindern unter 20 Jahren nach Anzahl Kinder sowie Fünfjahresaltersklassen der Frau und des Mannes

Liechtensteiner Frauen - Liechtensteiner Männer

Fürstentum Liechtenstein

7.141-03.02 Anzahl lediger Kinder unter 20 Jahren Fünfjahresaltersklassen der Frau	Konsensualpaare mit ledigen Kindern unter 20 Jahren im ganzen	Fünfjahresaltersklassen des Mannes										
		15 - 19	20 - 24	25 - 29	30 - 34	35 - 39	40 - 44	45 - 49	50 - 54	55 - 59	60 - 64	65+
		1	2	3	4	5	6	7	8	9	10	11
Konsensualpaare mit Kindern im ganzen	18	-	1	5	4	2	2	2	1	-	1	-
15 - 19	-	-	-	-	-	-	-	-	-	-	-	-
20 - 24	1	-	-	1	-	-	-	-	-	-	-	-
25 - 29	6	-	1	3	2	-	-	-	-	-	-	-
30 - 34	5	-	-	1	2	-	1	1	-	-	-	-
35 - 39	3	-	-	-	-	2	-	-	1	-	-	-
40 - 44	1	-	-	-	-	-	1	-	-	-	-	-
45 - 49	1	-	-	-	-	-	-	1	-	-	-	-
50 - 54	-	-	-	-	-	-	-	-	1	-	-	-
55 - 59	1	-	-	-	-	-	-	-	-	-	-	1
60 - 64	-	-	-	-	-	-	-	-	-	-	-	-
65 +	-	-	-	-	-	-	-	-	-	-	-	-
Konsensualpaare mit einem Kind	11	-	-	5	3	-	1	-	1	-	1	-
15 - 19	-	-	-	-	-	-	-	-	-	-	-	-
20 - 24	1	-	-	1	-	-	-	-	-	-	-	-
25 - 29	5	-	-	3	2	-	-	-	-	-	-	-
30 - 34	3	-	-	1	1	-	1	-	-	-	-	-
35 - 39	1	-	-	-	-	-	-	-	-	1	-	-
40 - 44	-	-	-	-	-	-	-	-	1	-	-	-
45 - 49	-	-	-	-	-	-	-	-	-	-	-	-
50 - 54	-	-	-	-	-	-	-	-	-	-	-	-
55 - 59	1	-	-	-	-	-	-	-	-	-	-	1
60 - 64	-	-	-	-	-	-	-	-	-	-	-	-
65 +	-	-	-	-	-	-	-	-	-	-	-	-
Konsensualpaare mit zwei Kindern	4	-	1	-	-	1	-	2	-	-	-	-
15 - 19	-	-	-	-	-	-	-	-	-	-	-	-
20 - 24	-	-	-	-	-	-	-	-	-	-	-	-
25 - 29	1	-	1	-	-	-	-	-	-	-	-	-
30 - 34	1	-	-	-	-	-	-	1	-	-	-	-
35 - 39	1	-	-	-	-	1	-	-	-	-	-	-
40 - 44	-	-	-	-	-	-	-	-	-	-	-	-
45 - 49	1	-	-	-	-	-	-	1	-	-	-	-
50 - 54	-	-	-	-	-	-	-	-	-	-	-	-
55 - 59	-	-	-	-	-	-	-	-	-	-	-	-
60 - 64	-	-	-	-	-	-	-	-	-	-	-	-
65 +	-	-	-	-	-	-	-	-	-	-	-	-
Konsensualpaare mit drei Kindern	3	-	-	-	1	1	1	-	-	-	-	-
15 - 19	-	-	-	-	-	-	-	-	-	-	-	-
20 - 24	-	-	-	-	-	-	-	-	-	-	-	-
25 - 29	-	-	-	-	-	-	-	-	-	-	-	-
30 - 34	1	-	-	-	1	-	-	-	-	-	-	-
35 - 39	1	-	-	-	-	1	-	-	-	-	-	-
40 - 44	1	-	-	-	-	-	1	-	-	-	-	-
45 - 49	-	-	-	-	-	-	-	-	-	-	-	-
50 - 54	-	-	-	-	-	-	-	-	-	-	-	-
55 - 59	-	-	-	-	-	-	-	-	-	-	-	-
60 - 64	-	-	-	-	-	-	-	-	-	-	-	-
65 +	-	-	-	-	-	-	-	-	-	-	-	-
Konsensualpaare mit vier und mehr Kindern	-	-	-	-	-	-	-	-	-	-	-	-
15 - 19	-	-	-	-	-	-	-	-	-	-	-	-
20 - 24	-	-	-	-	-	-	-	-	-	-	-	-
25 - 29	-	-	-	-	-	-	-	-	-	-	-	-
30 - 34	-	-	-	-	-	-	-	-	-	-	-	-
35 - 39	-	-	-	-	-	-	-	-	-	-	-	-
40 - 44	-	-	-	-	-	-	-	-	-	-	-	-
45 - 49	-	-	-	-	-	-	-	-	-	-	-	-
50 - 54	-	-	-	-	-	-	-	-	-	-	-	-
55 - 59	-	-	-	-	-	-	-	-	-	-	-	-
60 - 64	-	-	-	-	-	-	-	-	-	-	-	-
65 +	-	-	-	-	-	-	-	-	-	-	-	-

Konsensualpaare mit ledigen Kindern unter 20 Jahren nach Anzahl Kinder sowie Fünfjahresaltersklassen der Frau und des Mannes

Liechtensteiner Frauen - Ausländer Männer

Fürstentum Liechtenstein

7.141-03.03 Anzahl lediger Kinder unter 20 Jahren Fünfjahresaltersklassen der Frau	Konsensualpaare mit ledigen Kindern unter 20 Jahren im ganzen	Fünfjahresaltersklassen des Mannes										
		15 - 19	20 - 24	25 - 29	30 - 34	35 - 39	40 - 44	45 - 49	50 - 54	55 - 59	60 - 64	65 +
	1	2	3	4	5	6	7	8	9	10	11	12
Konsensualpaare mit Kindern im ganzen	17	-	1	4	1	5	5	1	-	-	-	-
15 - 19	-	-	-	-	-	-	-	-	-	-	-	-
20 - 24	1	-	1	-	-	-	-	-	-	-	-	-
25 - 29	5	-	-	4	-	-	-	1	-	-	-	-
30 - 34	3	-	-	-	-	-	2	1	-	-	-	-
35 - 39	4	-	-	-	-	1	1	1	-	-	-	-
40 - 44	2	-	-	-	-	2	-	-	-	-	-	-
45 - 49	-	-	-	-	-	-	-	-	-	-	-	-
50 - 54	1	-	-	-	1	-	-	-	-	-	-	-
55 - 59	1	-	-	-	-	-	1	-	-	-	-	-
60 - 64	-	-	-	-	-	-	-	-	-	-	-	-
65 +	-	-	-	-	-	-	-	-	-	-	-	-
Konsensualpaare mit einem Kind	10	-	1	4	1	1	2	1	-	-	-	-
15 - 19	-	-	-	-	-	-	-	-	-	-	-	-
20 - 24	1	-	1	-	-	-	-	-	-	-	-	-
25 - 29	4	-	-	4	-	-	-	-	-	-	-	-
30 - 34	4	-	-	-	-	-	-	-	-	-	-	-
35 - 39	3	-	-	-	-	-	-	-	-	-	-	-
40 - 44	3	-	-	-	-	1	1	1	-	-	-	-
45 - 49	-	-	-	-	-	-	-	-	-	-	-	-
50 - 54	1	-	-	-	1	-	-	-	-	-	-	-
55 - 59	1	-	-	-	-	-	1	-	-	-	-	-
60 - 64	-	-	-	-	-	-	-	-	-	-	-	-
65 +	-	-	-	-	-	-	-	-	-	-	-	-
Konsensualpaare mit zwei Kindern	3	-	-	-	-	1	2	-	-	-	-	-
15 - 19	-	-	-	-	-	-	-	-	-	-	-	-
20 - 24	-	-	-	-	-	-	-	-	-	-	-	-
25 - 29	-	-	-	-	-	-	-	-	-	-	-	-
30 - 34	2	-	-	-	-	1	1	-	-	-	-	-
35 - 39	1	-	-	-	-	-	1	-	-	-	-	-
40 - 44	-	-	-	-	-	-	-	-	-	-	-	-
45 - 49	-	-	-	-	-	-	-	-	-	-	-	-
50 - 54	-	-	-	-	-	-	-	-	-	-	-	-
55 - 59	-	-	-	-	-	-	-	-	-	-	-	-
60 - 64	-	-	-	-	-	-	-	-	-	-	-	-
65 +	-	-	-	-	-	-	-	-	-	-	-	-
Konsensualpaare mit drei Kindern	2	-	-	-	-	1	1	-	-	-	-	-
15 - 19	-	-	-	-	-	-	-	-	-	-	-	-
20 - 24	-	-	-	-	-	-	-	-	-	-	-	-
25 - 29	1	-	-	-	-	-	-	-	-	-	-	-
30 - 34	-	-	-	-	-	-	1	-	-	-	-	-
35 - 39	-	-	-	-	-	-	-	-	-	-	-	-
40 - 44	1	-	-	-	-	1	-	-	-	-	-	-
45 - 49	-	-	-	-	-	-	-	-	-	-	-	-
50 - 54	-	-	-	-	-	-	-	-	-	-	-	-
55 - 59	-	-	-	-	-	-	-	-	-	-	-	-
60 - 64	-	-	-	-	-	-	-	-	-	-	-	-
65 +	-	-	-	-	-	-	-	-	-	-	-	-
Konsensualpaare mit vier und mehr Kindern	2	-	-	-	-	2	-	-	-	-	-	-
15 - 19	-	-	-	-	-	-	-	-	-	-	-	-
20 - 24	-	-	-	-	-	-	-	-	-	-	-	-
25 - 29	-	-	-	-	-	-	-	-	-	-	-	-
30 - 34	1	-	-	-	-	1	-	-	-	-	-	-
35 - 39	-	-	-	-	-	-	-	-	-	-	-	-
40 - 44	1	-	-	-	-	1	-	-	-	-	-	-
45 - 49	-	-	-	-	-	-	-	-	-	-	-	-
50 - 54	-	-	-	-	-	-	-	-	-	-	-	-
55 - 59	-	-	-	-	-	-	-	-	-	-	-	-
60 - 64	-	-	-	-	-	-	-	-	-	-	-	-
65 +	-	-	-	-	-	-	-	-	-	-	-	-

Konsensualpaare mit ledigen Kindern unter 20 Jahren nach Anzahl Kinder sowie Fünfjahresaltersklassen der Frau und des Mannes

Ausländer Frauen - Liechtensteiner Männer

Fürstentum Liechtenstein

7.141-03.04 Anzahl lediger Kinder unter 20 Jahren Fünfjahresaltersklassen der Frau	Konsensualpaare mit ledigen Kindern unter 20 Jahren im ganzen	Fünfjahresaltersklassen des Mannes										
		15 - 19	20 - 24	25 - 29	30 - 34	35 - 39	40 - 44	45 - 49	50 - 54	55 - 59	60 - 64	65 +
	1	2	3	4	5	6	7	8	9	10	11	12
Konsensualpaare mit Kindern im ganzen	7	-	-	1	2	-	1	2	1	-	-	-
15 - 19	-	-	-	-	-	-	-	-	-	-	-	-
20 - 24	2	-	-	1	-	-	1	-	-	-	-	-
25 - 29	-	-	-	-	-	-	-	-	-	-	-	-
30 - 34	2	-	-	-	2	-	-	-	-	-	-	-
35 - 39	-	-	-	-	-	-	-	-	-	-	-	-
40 - 44	1	-	-	-	-	-	-	1	-	-	-	-
45 - 49	2	-	-	-	-	-	-	1	1	-	-	-
50 - 54	-	-	-	-	-	-	-	-	-	-	-	-
55 - 59	-	-	-	-	-	-	-	-	-	-	-	-
60 - 64	-	-	-	-	-	-	-	-	-	-	-	-
65 +	-	-	-	-	-	-	-	-	-	-	-	-
Konsensualpaare mit einem Kind	2	-	-	1	-	-	-	1	-	-	-	-
15 - 19	-	-	-	-	-	-	-	-	-	-	-	-
20 - 24	1	-	-	1	-	-	-	-	-	-	-	-
25 - 29	-	-	-	-	-	-	-	-	-	-	-	-
30 - 34	-	-	-	-	-	-	-	-	-	-	-	-
35 - 39	-	-	-	-	-	-	-	-	-	-	-	-
40 - 44	-	-	-	-	-	-	-	-	-	-	-	-
45 - 49	1	-	-	-	-	-	-	1	-	-	-	-
50 - 54	-	-	-	-	-	-	-	-	-	-	-	-
55 - 59	-	-	-	-	-	-	-	-	-	-	-	-
60 - 64	-	-	-	-	-	-	-	-	-	-	-	-
65 +	-	-	-	-	-	-	-	-	-	-	-	-
Konsensualpaare mit zwei Kindern	4	-	-	-	2	-	1	1	-	-	-	-
15 - 19	-	-	-	-	-	-	-	-	-	-	-	-
20 - 24	1	-	-	-	-	-	1	-	-	-	-	-
25 - 29	-	-	-	-	-	-	-	-	-	-	-	-
30 - 34	2	-	-	-	2	-	-	-	-	-	-	-
35 - 39	-	-	-	-	-	-	-	-	-	-	-	-
40 - 44	1	-	-	-	-	-	-	1	-	-	-	-
45 - 49	-	-	-	-	-	-	-	-	-	-	-	-
50 - 54	-	-	-	-	-	-	-	-	-	-	-	-
55 - 59	-	-	-	-	-	-	-	-	-	-	-	-
60 - 64	-	-	-	-	-	-	-	-	-	-	-	-
65 +	-	-	-	-	-	-	-	-	-	-	-	-
Konsensualpaare mit drei Kindern	1	-	-	-	-	-	-	-	1	-	-	-
15 - 19	-	-	-	-	-	-	-	-	-	-	-	-
20 - 24	-	-	-	-	-	-	-	-	-	-	-	-
25 - 29	-	-	-	-	-	-	-	-	-	-	-	-
30 - 34	-	-	-	-	-	-	-	-	-	-	-	-
35 - 39	-	-	-	-	-	-	-	-	-	-	-	-
40 - 44	-	-	-	-	-	-	-	-	-	-	-	-
45 - 49	1	-	-	-	-	-	-	-	1	-	-	-
50 - 54	-	-	-	-	-	-	-	-	-	-	-	-
55 - 59	-	-	-	-	-	-	-	-	-	-	-	-
60 - 64	-	-	-	-	-	-	-	-	-	-	-	-
65 +	-	-	-	-	-	-	-	-	-	-	-	-
Konsensualpaare mit vier und mehr Kindern	-	-	-	-	-	-	-	-	-	-	-	-
15 - 19	-	-	-	-	-	-	-	-	-	-	-	-
20 - 24	-	-	-	-	-	-	-	-	-	-	-	-
25 - 29	-	-	-	-	-	-	-	-	-	-	-	-
30 - 34	-	-	-	-	-	-	-	-	-	-	-	-
35 - 39	-	-	-	-	-	-	-	-	-	-	-	-
40 - 44	-	-	-	-	-	-	-	-	-	-	-	-
45 - 49	-	-	-	-	-	-	-	-	-	-	-	-
50 - 54	-	-	-	-	-	-	-	-	-	-	-	-
55 - 59	-	-	-	-	-	-	-	-	-	-	-	-
60 - 64	-	-	-	-	-	-	-	-	-	-	-	-
65 +	-	-	-	-	-	-	-	-	-	-	-	-

Konsensualpaare mit ledigen Kindern unter 20 Jahren nach Anzahl Kinder sowie Fünfjahresaltersklassen der Frau und des Mannes

Ausländer Frauen - Ausländer Männer

Fürstentum Liechtenstein

7.141-03.05 Anzahl lediger Kinder unter 20 Jahren Fünfjahresaltersklassen der Frau	Konsensualpaare mit ledigen Kindern unter 20 Jahren im ganzen	Fünfjahresaltersklassen des Mannes										
		15 - 19	20 - 24	25 - 29	30 - 34	35 - 39	40 - 44	45 - 49	50 - 54	55 - 59	60 - 64	65 +
		1	2	3	4	5	6	7	8	9	10	11
Konsensualpaare mit Kindern im ganzen	26	1	1	4	7	3	8	1	1	-	-	-
15 - 19	-	-	-	-	-	-	-	-	-	-	-	-
20 - 24	1	-	-	1	-	-	-	-	-	-	-	-
25 - 29	8	1	1	3	2	1	-	-	-	-	-	-
30 - 34	4	-	-	-	2	-	-	-	-	-	-	-
35 - 39	8	-	-	-	3	-	2	4	-	-	-	-
40 - 44	3	-	-	-	-	-	-	1	1	-	-	-
45 - 49	1	-	-	-	-	2	1	-	-	-	-	-
50 - 54	1	-	-	-	-	-	1	-	-	-	-	-
55 - 59	-	-	-	-	-	-	-	1	-	-	-	-
60 - 64	-	-	-	-	-	-	-	-	-	-	-	-
65 +	-	-	-	-	-	-	-	-	-	-	-	-
Konsensualpaare mit einem Kind	16	1	1	4	6	-	4	-	-	-	-	-
15 - 19	-	-	-	-	-	-	-	-	-	-	-	-
20 - 24	1	-	-	1	-	-	-	-	-	-	-	-
25 - 29	7	1	1	3	2	-	-	-	-	-	-	-
30 - 34	3	-	-	-	2	-	-	-	-	-	-	-
35 - 39	4	-	-	-	2	-	1	-	-	-	-	-
40 - 44	-	-	-	-	2	-	2	-	-	-	-	-
45 - 49	1	-	-	-	-	-	-	-	-	-	-	-
50 - 54	-	-	-	-	-	-	1	-	-	-	-	-
55 - 59	-	-	-	-	-	-	-	-	-	-	-	-
60 - 64	-	-	-	-	-	-	-	-	-	-	-	-
65 +	-	-	-	-	-	-	-	-	-	-	-	-
Konsensualpaare mit zwei Kindern	8	-	-	-	1	3	3	1	-	-	-	-
15 - 19	-	-	-	-	-	-	-	-	-	-	-	-
20 - 24	-	-	-	-	-	-	-	-	-	-	-	-
25 - 29	1	-	-	-	-	1	-	-	-	-	-	-
30 - 34	1	-	-	-	-	-	1	-	-	-	-	-
35 - 39	2	-	-	-	1	-	1	-	-	-	-	-
40 - 44	3	-	-	-	-	-	1	-	-	-	-	-
45 - 49	-	-	-	-	-	2	1	-	-	-	-	-
50 - 54	1	-	-	-	-	-	-	1	-	-	-	-
55 - 59	-	-	-	-	-	-	-	-	-	-	-	-
60 - 64	-	-	-	-	-	-	-	-	-	-	-	-
65 +	-	-	-	-	-	-	-	-	-	-	-	-
Konsensualpaare mit drei Kindern	1	-	-	-	-	-	-	-	1	-	-	-
15 - 19	-	-	-	-	-	-	-	-	-	-	-	-
20 - 24	-	-	-	-	-	-	-	-	-	-	-	-
25 - 29	-	-	-	-	-	-	-	-	-	-	-	-
30 - 34	-	-	-	-	-	-	-	-	-	-	-	-
35 - 39	1	-	-	-	-	-	-	-	-	-	-	-
40 - 44	-	-	-	-	-	-	-	-	1	-	-	-
45 - 49	-	-	-	-	-	-	-	-	-	-	-	-
50 - 54	-	-	-	-	-	-	-	-	-	-	-	-
55 - 59	-	-	-	-	-	-	-	-	-	-	-	-
60 - 64	-	-	-	-	-	-	-	-	-	-	-	-
65 +	-	-	-	-	-	-	-	-	-	-	-	-
Konsensualpaare mit vier und mehr Kindern	1	-	-	-	-	-	1	-	-	-	-	-
15 - 19	-	-	-	-	-	-	-	-	-	-	-	-
20 - 24	-	-	-	-	-	-	-	-	-	-	-	-
25 - 29	-	-	-	-	-	-	-	-	-	-	-	-
30 - 34	-	-	-	-	-	-	-	-	-	-	-	-
35 - 39	1	-	-	-	-	-	-	-	-	-	-	-
40 - 44	-	-	-	-	-	-	1	-	-	-	-	-
45 - 49	-	-	-	-	-	-	-	-	-	-	-	-
50 - 54	-	-	-	-	-	-	-	-	-	-	-	-
55 - 59	-	-	-	-	-	-	-	-	-	-	-	-
60 - 64	-	-	-	-	-	-	-	-	-	-	-	-
65 +	-	-	-	-	-	-	-	-	-	-	-	-

Erwerbstätige (Ehe-)Paare mit ledigen Kindern unter 20 Jahren nach Anzahl Kinder sowie Fünfjahresaltersklassen der Frau und des Mannes

Fürstentum Liechtenstein

7.141-04 Anzahl lediger Kinder unter 20 Jahren Fünfjahresaltersklassen der Frau	Erwerbstätige (Ehe-) Paare mit ledigen Kindern unter 20 Jahren im ganzen	Fünfjahresaltersklassen des Mannes										
		15 - 19	20 - 24	25 - 29	30 - 34	35 - 39	40 - 44	45 - 49	50 - 54	55 - 59	60 - 64	65 +
	1	2	3	4	5	6	7	8	9	10	11	12
Erwerbstätige (Ehe-) Paare mit Kindern im ganzen	1258	1	19	78	146	261	327	257	100	50	18	1
15 - 19	3	-	3	-	-	-	-	-	-	-	-	-
20 - 24	42	-	13	18	8	1	2	-	-	-	-	-
25 - 29	133	1	3	50	51	22	5	1	-	-	-	-
30 - 34	202	-	-	10	66	82	31	10	3	-	-	-
35 - 39	326	-	-	-	16	126	130	38	8	-	-	-
40 - 44	301	-	-	-	4	26	131	105	25	7	3	-
45 - 49	170	-	-	-	1	4	19	86	42	13	5	-
50 - 54	58	-	-	-	-	-	1	17	20	14	3	1
55 - 59	21	-	-	-	-	-	-	-	1	13	7	-
60 - 64	2	-	-	-	-	-	-	-	1	1	-	-
65 +	-	-	-	-	-	-	-	-	-	-	-	-
Erwerbstätige (Ehe-) Paare mit einem Kind	550	1	17	58	63	83	101	117	59	36	15	-
15 - 19	3	-	3	-	-	-	-	-	-	-	-	-
20 - 24	34	-	12	14	6	1	1	-	-	-	-	-
25 - 29	86	1	2	38	28	16	-	1	-	-	-	-
30 - 34	64	-	-	6	20	20	12	4	2	-	-	-
35 - 39	98	-	-	-	6	37	39	13	3	-	-	-
40 - 44	111	-	-	-	2	9	42	42	13	1	2	-
45 - 49	90	-	-	-	1	-	7	45	25	9	3	-
50 - 54	42	-	-	-	-	-	-	12	15	12	3	-
55 - 59	20	-	-	-	-	-	-	-	-	13	7	-
60 - 64	2	-	-	-	-	-	-	-	1	1	-	-
65 +	-	-	-	-	-	-	-	-	-	-	-	-
Erwerbstätige (Ehe-) Paare mit zwei Kindern	512	-	2	13	69	119	161	105	31	11	1	-
15 - 19	-	-	-	-	-	-	-	-	-	-	-	-
20 - 24	6	-	1	2	2	-	1	-	-	-	-	-
25 - 29	37	-	1	7	20	6	3	-	-	-	-	-
30 - 34	115	-	-	4	41	51	15	3	1	-	-	-
35 - 39	146	-	-	-	5	50	74	14	3	-	-	-
40 - 44	132	-	-	-	1	8	59	52	8	4	-	-
45 - 49	61	-	-	-	-	4	8	32	13	3	1	-
50 - 54	14	-	-	-	-	-	1	4	5	4	-	-
55 - 59	1	-	-	-	-	-	-	-	1	-	-	-
60 - 64	-	-	-	-	-	-	-	-	-	-	-	-
65 +	-	-	-	-	-	-	-	-	-	-	-	-
Erwerbstätige (Ehe-) Paare mit drei Kindern	163	-	-	6	14	46	53	31	9	1	2	1
15 - 19	-	-	-	-	-	-	-	-	-	-	-	-
20 - 24	2	-	-	2	-	-	-	-	-	-	-	-
25 - 29	9	-	-	4	3	-	2	-	-	-	-	-
30 - 34	20	-	-	-	5	9	4	2	-	-	-	-
35 - 39	65	-	-	-	5	30	18	10	2	-	-	-
40 - 44	49	-	-	-	1	7	25	11	3	1	1	-
45 - 49	16	-	-	-	-	-	4	7	4	-	1	-
50 - 54	2	-	-	-	-	-	-	1	-	-	-	1
55 - 59	-	-	-	-	-	-	-	-	-	-	-	-
60 - 64	-	-	-	-	-	-	-	-	-	-	-	-
65 +	-	-	-	-	-	-	-	-	-	-	-	-
Erwerbstätige (Ehe-) Paare mit vier und mehr Kindern	33	-	-	1	-	13	12	4	1	2	-	-
15 - 19	-	-	-	-	-	-	-	-	-	-	-	-
20 - 24	-	-	-	-	-	-	-	-	-	-	-	-
25 - 29	1	-	-	1	-	-	-	-	-	-	-	-
30 - 34	3	-	-	-	-	2	-	-	-	-	-	-
35 - 39	17	-	-	-	-	9	7	1	-	-	-	-
40 - 44	9	-	-	-	-	2	5	-	1	1	-	-
45 - 49	3	-	-	-	-	-	-	2	-	1	-	-
50 - 54	-	-	-	-	-	-	-	-	-	1	-	-
55 - 59	-	-	-	-	-	-	-	-	-	-	-	-
60 - 64	-	-	-	-	-	-	-	-	-	-	-	-
65 +	-	-	-	-	-	-	-	-	-	-	-	-

(Ehe-)Paare (nur der Mann ist erwerbstätig) mit ledigen Kindern unter 20 Jahren nach Anzahl Kinder sowie Fünfjahresaltersklassen der Frau und des Mannes

Fürstentum Liechtenstein

7.141-05 Anzahl lediger Kinder unter 20 Jahren Fünfjahresaltersklassen der Frau	(Ehe-)Paare mit ledigen Kindern unter 20 Jahren im ganzen	Fünfjahresaltersklassen des Mannes										
		15 - 19	20 - 24	25 - 29	30 - 34	35 - 39	40 - 44	45 - 49	50 - 54	55 - 59	60 - 64	65 +
	1	2	3	4	5	6	7	8	9	10	11	12
(Ehe-)Paare mit Kindern im ganzen	2256	-	16	157	440	486	479	367	191	84	30	6
15 - 18	1	-	-	-	1	-	-	-	-	-	-	-
20 - 24	81	-	10	42	18	6	3	2	-	-	-	-
25 - 29	359	-	5	86	169	61	13	4	1	-	-	-
30 - 34	526	-	1	27	210	205	66	12	4	1	-	-
35 - 39	461	-	-	2	42	179	175	49	11	3	-	-
40 - 44	404	-	-	-	-	30	186	149	27	9	2	1
45 - 49	279	-	-	-	-	4	32	126	91	22	4	-
50 - 54	119	-	-	-	-	-	3	21	52	37	5	1
55 - 59	38	-	-	-	-	1	1	3	4	12	17	-
60 - 64	6	-	-	-	-	-	-	-	1	-	1	4
65 +	2	-	-	-	-	-	-	1	-	-	1	-
(Ehe-)Paare mit einem Kind	743	-	12	82	146	77	100	130	113	53	25	5
15 - 19	-	-	-	-	-	-	-	-	-	-	-	-
20 - 24	55	-	9	30	9	4	1	2	-	-	-	-
25 - 29	137	-	3	42	66	16	6	4	-	-	-	-
30 - 34	122	-	-	10	61	33	12	4	2	-	-	-
35 - 39	59	-	-	-	10	14	27	5	2	1	-	-
40 - 44	101	-	-	-	-	8	40	40	8	2	2	1
45 - 49	148	-	-	-	-	2	11	61	57	14	3	-
50 - 54	86	-	-	-	-	-	2	12	41	27	4	-
55 - 59	29	-	-	-	-	-	1	2	2	9	15	-
60 - 64	6	-	-	-	-	-	-	-	1	-	1	4
65 +	-	-	-	-	-	-	-	-	-	-	-	-
(Ehe-)Paare mit zwei Kindern	971	-	4	58	221	231	229	143	60	21	4	-
15 - 18	1	-	-	-	1	-	-	-	-	-	-	-
20 - 24	21	-	1	9	7	2	2	-	-	-	-	-
25 - 29	158	-	2	32	88	28	7	-	1	-	-	-
30 - 34	252	-	1	15	99	97	35	3	1	1	-	-
35 - 39	229	-	-	2	26	87	84	25	4	1	-	-
40 - 44	182	-	-	-	-	14	85	66	16	1	-	-
45 - 49	92	-	-	-	-	2	15	40	26	8	1	-
50 - 54	27	-	-	-	-	-	1	8	10	8	-	-
55 - 59	8	-	-	-	-	1	-	1	2	2	2	-
60 - 64	-	-	-	-	-	-	-	-	-	-	1	-
65 +	1	-	-	-	-	-	-	-	-	-	-	-
(Ehe-)Paare mit drei Kindern	442	-	-	11	71	144	123	70	14	7	1	1
15 - 18	-	-	-	-	-	-	-	-	-	-	-	-
20 - 24	4	-	-	2	2	-	-	-	-	-	-	-
25 - 29	38	-	-	8	15	15	-	-	-	-	-	-
30 - 34	128	-	-	1	50	58	14	4	1	-	-	-
35 - 39	140	-	-	-	4	64	53	15	3	1	-	-
40 - 44	96	-	-	-	-	7	51	32	2	4	-	-
45 - 49	30	-	-	-	-	-	5	18	7	-	-	-
50 - 54	6	-	-	-	-	-	-	1	1	2	1	1
55 - 59	-	-	-	-	-	-	-	-	-	-	-	-
60 - 64	-	-	-	-	-	-	-	-	-	-	-	-
65 +	-	-	-	-	-	-	-	-	-	-	-	-
(Ehe-)Paare mit vier und mehr Kindern	100	-	-	6	2	34	27	24	4	3	-	-
15 - 18	-	-	-	-	-	-	-	-	-	-	-	-
20 - 24	1	-	-	1	-	-	-	-	-	-	-	-
25 - 29	6	-	-	4	-	2	-	-	-	-	-	-
30 - 34	24	-	-	1	-	17	5	1	-	-	-	-
35 - 39	33	-	-	-	2	14	11	4	2	-	-	-
40 - 44	25	-	-	-	-	1	10	11	1	2	-	-
45 - 49	9	-	-	-	-	-	1	7	1	-	-	-
50 - 54	-	-	-	-	-	-	-	-	-	-	-	-
55 - 59	1	-	-	-	-	-	-	-	-	1	-	-
60 - 64	-	-	-	-	-	-	-	-	-	-	-	-
65 +	1	-	-	-	-	-	-	1	-	-	-	-

(Ehe-)Paare (nur die Frau ist erwerbstätig) mit ledigen Kindern unter 20 Jahren nach Anzahl Kinder sowie Fünfjahresaltersklassen der Frau und des Mannes

Fürstentum Liechtenstein

7.141-06 Anzahl lediger Kinder unter 20 Jahren Fünfjahresaltersklassen der Frau	(Ehe-)Paare mit ledigen Kindern unter 20 Jahren im ganzen	Fünfjahresaltersklassen des Mannes										
		15 - 19	20 - 24	25 - 29	30 - 34	35 - 39	40 - 44	45 - 49	50 - 54	55 - 59	60 - 64	65 +
		1	2	3	4	5	6	7	8	9	10	11
(Ehe-)Paare mit Kindern im ganzen	21	-	-	2	3	4	1	2	1	-	1	7
15 - 19	-	-	-	-	-	-	-	-	-	-	-	-
20 - 24	-	-	-	-	-	-	-	-	-	-	-	-
25 - 29	3	-	-	1	1	1	-	-	-	-	-	-
30 - 34	4	-	-	1	1	2	1	-	-	-	-	-
35 - 39	3	-	-	-	2	1	-	-	-	-	-	-
40 - 44	3	-	-	-	-	1	-	1	1	-	-	1
45 - 49	2	-	-	-	-	-	-	1	1	-	-	1
50 - 54	4	-	-	-	-	-	-	1	-	-	-	3
55 - 59	2	-	-	-	-	-	-	-	-	-	1	2
60 - 64	-	-	-	-	-	-	-	-	-	-	-	-
65 +	-	-	-	-	-	-	-	-	-	-	-	-
(Ehe-)Paare mit einem Kind	10	-	-	1	3	1	1	-	-	-	1	3
15 - 19	-	-	-	-	-	-	-	-	-	-	-	-
20 - 24	-	-	-	-	-	-	-	-	-	-	-	-
25 - 29	2	-	-	-	1	1	-	-	-	-	-	-
30 - 34	2	-	-	1	-	-	1	-	-	-	-	-
35 - 39	2	-	-	-	2	-	-	-	-	-	-	-
40 - 44	-	-	-	-	-	-	-	-	-	-	-	-
45 - 49	1	-	-	-	-	-	-	-	-	-	-	1
50 - 54	2	-	-	-	-	-	-	-	-	-	1	1
55 - 59	1	-	-	-	-	-	-	-	-	-	1	1
60 - 64	-	-	-	-	-	-	-	-	-	-	-	1
65 +	-	-	-	-	-	-	-	-	-	-	-	-
(Ehe-)Paare mit zwei Kindern	6	-	-	-	-	1	-	1	1	-	-	3
15 - 19	-	-	-	-	-	-	-	-	-	-	-	-
20 - 24	-	-	-	-	-	-	-	-	-	-	-	-
25 - 29	-	-	-	-	-	-	-	-	-	-	-	-
30 - 34	1	-	-	-	-	1	-	-	-	-	-	-
35 - 39	-	-	-	-	-	-	-	-	-	-	-	-
40 - 44	2	-	-	-	-	-	-	-	1	-	-	-
45 - 49	1	-	-	-	-	-	-	1	1	-	-	1
50 - 54	1	-	-	-	-	-	-	-	-	-	-	1
55 - 59	1	-	-	-	-	-	-	-	-	-	-	1
60 - 64	-	-	-	-	-	-	-	-	-	-	-	1
65 +	-	-	-	-	-	-	-	-	-	-	-	-
(Ehe-)Paare mit drei Kindern	4	-	-	1	-	1	-	1	-	-	-	1
15 - 19	-	-	-	-	-	-	-	-	-	-	-	-
20 - 24	-	-	-	-	-	-	-	-	-	-	-	-
25 - 29	1	-	-	1	-	-	-	-	-	-	-	-
30 - 34	-	-	-	-	-	-	-	-	-	-	-	-
35 - 39	1	-	-	-	-	1	-	-	-	-	-	-
40 - 44	1	-	-	-	-	-	-	1	-	-	-	-
45 - 49	-	-	-	-	-	-	-	-	-	-	-	-
50 - 54	1	-	-	-	-	-	-	-	-	-	-	1
55 - 59	-	-	-	-	-	-	-	-	-	-	-	-
60 - 64	-	-	-	-	-	-	-	-	-	-	-	-
65 +	-	-	-	-	-	-	-	-	-	-	-	-
(Ehe-)Paare mit vier und mehr Kindern	1	-	-	-	-	1	-	-	-	-	-	-
15 - 19	-	-	-	-	-	-	-	-	-	-	-	-
20 - 24	-	-	-	-	-	-	-	-	-	-	-	-
25 - 29	-	-	-	-	-	-	-	-	-	-	-	-
30 - 34	1	-	-	-	-	1	-	-	-	-	-	-
35 - 39	-	-	-	-	-	-	-	-	-	-	-	-
40 - 44	-	-	-	-	-	-	-	-	-	-	-	-
45 - 49	-	-	-	-	-	-	-	-	-	-	-	-
50 - 54	-	-	-	-	-	-	-	-	-	-	-	-
55 - 59	-	-	-	-	-	-	-	-	-	-	-	-
60 - 64	-	-	-	-	-	-	-	-	-	-	-	-
65 +	-	-	-	-	-	-	-	-	-	-	-	-

(Ehe-)Paare (der Mann ist voll- oder teil-erwerbstätig, die Frau teil- oder voll-erwerbstätig) mit ledigen Kindern unter 20 Jahren nach Anzahl Kinder sowie Fünfjahresaltersklassen der Frau und des Mannes

Fürstentum Liechtenstein

7.141-07 Anzahl lediger Kinder unter 20 Jahren Fünfjahresaltersklassen der Frau	(Ehe-)Paare mit ledigen Kindern unter 20 Jahren im ganzen	Fünfjahresaltersklassen des Mannes										
		15 - 19	20 - 24	25 - 29	30 - 34	35 - 39	40 - 44	45 - 49	50 - 54	55 - 59	60 - 64	65 +
		1	2	3	4	5	6	7	8	9	10	11
(Ehe-)Paare mit Kindern im ganzen	918	-	10	50	103	180	251	204	83	43	14	-
15 - 19	1	-	1	-	-	-	-	-	-	-	-	-
20 - 24	22	-	6	9	6	-	-	-	-	-	-	-
25 - 29	89	-	3	33	56	15	2	-	-	-	-	-
30 - 34	147	-	-	8	49	61	19	8	2	-	-	-
35 - 39	220	-	-	-	9	81	95	6	-	-	-	-
40 - 44	233	-	-	-	3	19	100	29	6	-	-	-
45 - 49	141	-	-	-	-	4	13	84	20	6	1	-
50 - 54	48	-	-	-	-	-	1	71	38	11	4	-
55 - 59	16	-	-	-	-	-	-	12	16	16	5	-
60 - 64	1	-	-	-	-	-	-	-	1	9	6	-
65 +	-	-	-	-	-	-	-	-	-	1	-	-
(Ehe-)Paare mit einem Kind	380	-	9	34	39	57	64	67	48	30	12	-
15 - 19	1	-	1	-	-	-	-	-	-	-	-	-
20 - 24	19	-	6	7	5	-	-	-	-	-	-	-
25 - 29	53	-	2	22	18	11	1	-	-	-	-	-
30 - 34	45	-	-	5	12	15	8	4	1	-	-	-
35 - 39	59	-	-	-	3	24	7	3	-	-	-	-
40 - 44	78	-	-	-	1	7	30	29	10	1	-	-
45 - 49	74	-	-	-	-	-	3	38	25	7	3	-
50 - 54	35	-	-	-	-	-	-	9	11	12	3	-
55 - 59	15	-	-	-	-	-	-	-	-	9	6	-
60 - 64	1	-	-	-	-	-	-	-	-	1	-	-
65 +	-	-	-	-	-	-	-	-	-	-	-	-
(Ehe-)Paare mit zwei Kindern	396	-	1	11	52	84	119	92	27	10	-	-
15 - 19	-	-	-	-	-	-	-	-	-	-	-	-
20 - 24	2	-	-	1	1	-	-	-	-	-	-	-
25 - 29	28	-	1	7	15	4	-	-	-	-	-	-
30 - 34	85	-	-	3	33	37	10	1	1	-	-	-
35 - 39	106	-	-	-	2	33	56	14	1	-	-	-
40 - 44	108	-	-	-	-	6	44	47	7	3	-	-
45 - 49	54	-	-	-	1	4	7	28	12	3	-	-
50 - 54	12	-	-	-	-	-	1	2	5	4	-	-
55 - 59	1	-	-	-	-	-	-	-	1	-	-	-
60 - 64	-	-	-	-	-	-	-	-	-	-	-	-
65 +	-	-	-	-	-	-	-	-	-	-	-	-
(Ehe-)Paare mit drei Kindern	119	-	-	4	12	31	39	23	7	1	2	-
15 - 19	-	-	-	-	-	-	-	-	-	-	-	-
20 - 24	1	-	-	1	-	-	-	-	-	-	-	-
25 - 29	7	-	-	3	3	-	1	-	-	-	-	-
30 - 34	14	-	-	-	4	7	1	2	-	-	-	-
35 - 39	43	-	-	-	4	18	12	7	2	-	-	-
40 - 44	61	-	-	-	1	6	22	8	2	1	1	-
45 - 49	12	-	-	-	-	-	3	5	3	-	1	-
50 - 54	1	-	-	-	-	-	-	1	-	-	-	-
55 - 59	-	-	-	-	-	-	-	-	-	-	-	-
60 - 64	-	-	-	-	-	-	-	-	-	-	-	-
65 +	-	-	-	-	-	-	-	-	-	-	-	-
(Ehe-)Paare mit vier und mehr Kindern	23	-	-	1	-	8	9	2	1	2	-	-
15 - 19	-	-	-	-	-	-	-	-	-	-	-	-
20 - 24	-	-	-	-	-	-	-	-	-	-	-	-
25 - 29	1	-	-	1	-	-	-	-	-	-	-	-
30 - 34	3	-	-	-	-	2	-	1	-	-	-	-
35 - 39	12	-	-	-	-	6	5	1	-	-	-	-
40 - 44	6	-	-	-	-	-	4	-	1	1	-	-
45 - 49	1	-	-	-	-	-	-	-	-	-	-	-
50 - 54	-	-	-	-	-	-	-	-	-	1	-	-
55 - 59	-	-	-	-	-	-	-	-	-	-	-	-
60 - 64	-	-	-	-	-	-	-	-	-	-	-	-
65 +	-	-	-	-	-	-	-	-	-	-	-	-

(Ehe-)Paare (die Frau ist voll- oder teil-erwerbstätig, der Mann teilerwerbstätig) mit ledigen Kindern unter 20 Jahren nach Anzahl Kinder sowie Fünfjahresaltersklassen der Frau und des Mannes

Fürstentum Liechtenstein

7.141-08 Anzahl lediger Kinder unter 20 Jahren Fünfjahresalters- klassen der Frau	(Ehe-) Paare mit ledigen Kindern unter 20 Jahren im ganzen	Fünfjahresaltersklassen des Mannes										
		15 - 19	20 - 24	25 - 29	30 - 34	35 - 39	40 - 44	45 - 49	50 - 54	55 - 59	60 - 64	65 +
	1	2	3	4	5	6	7	8	9	10	11	12
(Ehe-)Paare mit Kindern im ganzen	3	-	-	-	1	-	1	1	-	-	-	-
15 - 19	-	-	-	-	-	-	-	-	-	-	-	-
20 - 24	-	-	-	-	-	-	-	-	-	-	-	-
25 - 29	1	-	-	-	1	-	-	-	-	-	-	-
30 - 34	-	-	-	-	-	-	-	-	-	-	-	-
35 - 39	-	-	-	-	-	-	-	-	-	-	-	-
40 - 44	2	-	-	-	-	-	1	1	-	-	-	-
45 - 49	-	-	-	-	-	-	-	-	-	-	-	-
50 - 54	-	-	-	-	-	-	-	-	-	-	-	-
55 - 59	-	-	-	-	-	-	-	-	-	-	-	-
60 - 64	-	-	-	-	-	-	-	-	-	-	-	-
65 +	-	-	-	-	-	-	-	-	-	-	-	-
(Ehe-)Paare mit einem Kind	-	-	-	-	-	-	-	-	-	-	-	-
15 - 19	-	-	-	-	-	-	-	-	-	-	-	-
20 - 24	-	-	-	-	-	-	-	-	-	-	-	-
25 - 29	-	-	-	-	-	-	-	-	-	-	-	-
30 - 34	-	-	-	-	-	-	-	-	-	-	-	-
35 - 39	-	-	-	-	-	-	-	-	-	-	-	-
40 - 44	-	-	-	-	-	-	-	-	-	-	-	-
45 - 49	-	-	-	-	-	-	-	-	-	-	-	-
50 - 54	-	-	-	-	-	-	-	-	-	-	-	-
55 - 59	-	-	-	-	-	-	-	-	-	-	-	-
60 - 64	-	-	-	-	-	-	-	-	-	-	-	-
65 +	-	-	-	-	-	-	-	-	-	-	-	-
(Ehe-)Paare mit zwei Kindern	2	-	-	-	1	-	1	-	-	-	-	-
15 - 19	-	-	-	-	-	-	-	-	-	-	-	-
20 - 24	-	-	-	-	-	-	-	-	-	-	-	-
25 - 29	1	-	-	-	1	-	-	-	-	-	-	-
30 - 34	-	-	-	-	-	-	-	-	-	-	-	-
35 - 39	-	-	-	-	-	-	-	-	-	-	-	-
40 - 44	1	-	-	-	-	-	1	-	-	-	-	-
45 - 49	-	-	-	-	-	-	-	-	-	-	-	-
50 - 54	-	-	-	-	-	-	-	-	-	-	-	-
55 - 59	-	-	-	-	-	-	-	-	-	-	-	-
60 - 64	-	-	-	-	-	-	-	-	-	-	-	-
65 +	-	-	-	-	-	-	-	-	-	-	-	-
(Ehe-)Paare mit drei Kindern	1	-	-	-	-	-	-	1	-	-	-	-
15 - 19	-	-	-	-	-	-	-	-	-	-	-	-
20 - 24	-	-	-	-	-	-	-	-	-	-	-	-
25 - 29	-	-	-	-	-	-	-	-	-	-	-	-
30 - 34	-	-	-	-	-	-	-	-	-	-	-	-
35 - 39	-	-	-	-	-	-	-	-	-	-	-	-
40 - 44	1	-	-	-	-	-	-	1	-	-	-	-
45 - 49	-	-	-	-	-	-	-	-	-	-	-	-
50 - 54	-	-	-	-	-	-	-	-	-	-	-	-
55 - 59	-	-	-	-	-	-	-	-	-	-	-	-
60 - 64	-	-	-	-	-	-	-	-	-	-	-	-
65 +	-	-	-	-	-	-	-	-	-	-	-	-
(Ehe-)Paare mit vier und mehr Kindern	-	-	-	-	-	-	-	-	-	-	-	-
15 - 19	-	-	-	-	-	-	-	-	-	-	-	-
20 - 24	-	-	-	-	-	-	-	-	-	-	-	-
25 - 29	-	-	-	-	-	-	-	-	-	-	-	-
30 - 34	-	-	-	-	-	-	-	-	-	-	-	-
35 - 39	-	-	-	-	-	-	-	-	-	-	-	-
40 - 44	-	-	-	-	-	-	-	-	-	-	-	-
45 - 49	-	-	-	-	-	-	-	-	-	-	-	-
50 - 54	-	-	-	-	-	-	-	-	-	-	-	-
55 - 59	-	-	-	-	-	-	-	-	-	-	-	-
60 - 64	-	-	-	-	-	-	-	-	-	-	-	-
65 +	-	-	-	-	-	-	-	-	-	-	-	-

(Ehe-)Paare mit ledigen Kindern nach Anzahl Kinder sowie Altersgruppen des ältesten Kindes und Fünfjahresaltersklassen der Frau

Fürstentum Liechtenstein

7.142-01 Anzahl ledige Kinder Altersgruppen des ältesten Kindes	(Ehe-) Paare mit Kindern im ganzen	Fünfjahresaltersklassen der Frau										
		15 - 19	20 - 24	25 - 29	30 - 34	35 - 39	40 - 44	45 - 49	50 - 54	55 - 59	60 - 64	65 +
	1	2	3	4	5	6	7	8	9	10	11	12
Im ganzen	4446	4	123	480	735	800	763	628	411	252	132	118
0 - 2	478	4	75	203	146	37	11	1	1	-	-	-
3 - 6	569	-	46	194	210	91	21	5	-	-	-	2
7 - 9	418	-	-	61	183	122	44	6	2	-	-	-
10 - 14	730	-	-	20	165	311	170	49	13	2	-	-
15 - 19	813	-	2	1	27	214	324	173	47	24	1	-
20 - 24	852	-	-	-	4	22	185	315	191	90	36	9
25 - 29	397	-	-	1	-	2	8	79	143	94	42	28
30 +	189	-	-	-	-	1	-	-	14	42	53	79
(Ehe-)Paare mit einem Kind	1452	3	89	230	188	149	156	169	169	132	79	88
0 - 2	385	3	70	163	109	28	10	1	1	-	-	-
3 - 6	162	-	19	53	40	31	14	4	-	-	-	1
7 - 9	73	-	-	9	18	22	17	5	2	-	-	-
10 - 14	126	-	-	4	16	37	36	24	8	1	-	-
15 - 19	180	-	-	-	4	27	49	53	28	18	1	-
20 - 24	255	-	-	-	1	2	30	64	73	53	25	7
25 - 29	155	-	-	1	-	1	-	18	48	42	23	22
30 +	116	-	-	-	-	1	-	-	9	18	30	58
(Ehe-)Paare mit zwei Kindern	1877	1	27	195	369	386	361	268	132	76	41	21
0 - 2	90	1	5	39	35	9	1	-	-	-	-	-
3 - 6	316	-	20	111	130	47	6	1	-	-	-	1
7 - 9	226	-	-	38	106	62	19	1	-	-	-	-
10 - 14	381	-	-	7	86	162	99	22	4	1	-	-
15 - 19	362	-	2	-	11	93	155	79	16	6	-	-
20 - 24	342	-	-	-	1	13	78	142	72	25	11	-
25 - 29	115	-	-	-	-	-	3	23	39	31	14	5
30 +	45	-	-	-	-	-	-	-	1	13	16	15
(Ehe-)Paare mit drei Kindern	876	-	6	48	150	214	191	140	80	33	7	7
0 - 2	2	-	-	1	1	-	-	-	-	-	-	-
3 - 6	85	-	6	29	38	11	1	-	-	-	-	-
7 - 9	99	-	-	11	50	32	6	-	-	-	-	-
10 - 14	179	-	-	6	51	91	27	3	1	-	-	-
15 - 19	215	-	-	1	8	73	101	29	3	-	-	-
20 - 24	190	-	-	-	2	7	53	84	33	10	-	1
25 - 29	85	-	-	-	-	-	3	24	39	13	5	1
30 +	21	-	-	-	-	-	-	-	4	10	2	5
(Ehe-)Paare mit vier und mehr Kindern	241	-	1	7	28	51	55	51	30	11	5	2
0 - 2	1	-	-	-	1	-	-	-	-	-	-	-
3 - 6	6	-	1	1	2	2	-	-	-	-	-	-
7 - 9	20	-	-	3	9	6	2	-	-	-	-	-
10 - 14	44	-	-	3	12	21	8	-	-	-	-	-
15 - 19	56	-	-	-	4	21	19	12	-	-	-	-
20 - 24	65	-	-	-	-	-	24	25	13	2	-	1
25 - 29	42	-	-	-	-	1	2	14	17	8	-	-
30 +	7	-	-	-	-	-	-	-	-	1	5	1

(Ehe-)Paare mit ledigen Kindern nach Anzahl Kinder sowie Altersgruppen des ältesten Kindes und Fünfjahresaltersklassen des Mannes

Fürstentum Liechtenstein

7.142-02 Anzahl ledige Kinder Altersgruppen des ältesten Kindes	(Ehe-) Paare mit Kindern im ganzen	Fünfjahresaltersklassen des Mannes										
		15 - 19	20 - 24	25 - 29	30 - 34	35 - 39	40 - 44	45 - 49	50 - 54	55 - 59	60 - 64	65 +
	1	2	3	4	5	6	7	8	9	10	11	12
Im ganzen	4446	1	36	239	595	757	835	716	505	314	211	237
0 - 2	478	1	29	118	194	81	38	14	2	1	-	1
3 - 6	569	-	6	91	206	163	67	24	6	2	2	2
7 - 9	418	-	1	22	112	153	94	28	5	2	-	1
10 - 14	750	-	-	7	69	247	245	109	35	10	5	3
15 - 19	813	-	-	1	11	103	293	263	86	35	14	7
20 - 24	852	-	-	-	2	9	95	245	253	132	73	43
25 - 29	397	-	-	-	1	1	1	32	114	117	77	54
30 +	189	-	-	-	-	-	2	1	4	15	40	127
(Ehe-)Paare mit einem Kind	1452	1	30	143	215	159	174	157	161	141	121	150
0 - 2	385	1	27	106	143	62	29	14	2	1	-	1
3 - 6	162	-	3	29	46	39	22	15	3	2	1	2
7 - 9	73	-	-	6	14	18	19	13	1	1	-	1
10 - 14	126	-	-	2	8	23	42	27	15	4	5	5
15 - 19	180	-	-	-	3	15	43	50	33	18	13	5
20 - 24	255	-	-	-	1	2	17	33	73	64	39	26
25 - 29	155	-	-	-	-	-	-	4	33	42	40	36
30 +	116	-	-	-	-	-	2	1	1	9	23	80
(Ehe-)Paare mit zwei Kindern	1877	-	6	71	293	355	419	325	207	84	58	59
0 - 2	90	-	2	11	50	19	8	-	-	-	-	1
3 - 6	316	-	3	48	122	95	37	8	2	-	1	1
7 - 9	226	-	1	10	65	83	54	8	4	1	-	1
10 - 14	381	-	-	1	48	118	138	56	14	4	-	2
15 - 19	362	-	-	1	6	35	137	132	39	9	1	2
20 - 24	342	-	-	-	1	4	65	112	108	36	25	11
25 - 29	115	-	-	-	1	1	-	9	38	33	19	14
30 +	45	-	-	-	-	-	-	-	2	1	12	30
(Ehe-)Paare mit drei Kindern	876	-	-	18	85	195	196	178	99	60	24	21
0 - 2	2	-	-	1	1	-	-	-	-	-	-	1
3 - 6	85	-	-	12	37	27	7	1	1	-	-	1
7 - 9	99	-	-	3	32	39	18	7	-	-	-	1
10 - 14	179	-	-	2	13	85	51	21	4	2	-	1
15 - 19	215	-	-	-	2	41	95	62	11	4	-	1
20 - 24	190	-	-	-	-	3	24	74	56	23	6	4
25 - 29	85	-	-	-	-	-	1	13	26	27	14	4
30 +	21	-	-	-	-	-	-	-	1	4	4	12
(Ehe-)Paare mit vier und mehr Kindern	241	-	-	7	2	48	46	56	38	29	8	7
0 - 2	1	-	-	-	-	-	1	-	-	-	-	1
3 - 6	6	-	-	2	1	2	1	-	-	-	-	1
7 - 9	20	-	-	3	1	13	3	-	-	-	-	1
10 - 14	44	-	-	2	-	21	14	5	2	-	-	1
15 - 19	56	-	-	-	-	12	18	19	3	4	-	1
20 - 24	65	-	-	-	-	-	9	26	16	9	3	2
25 - 29	42	-	-	-	-	-	-	6	17	15	4	1
30 +	7	-	-	-	-	-	-	-	-	1	1	5

(Ehe-)Paare (der Mann ist erwerbstätig) mit ledigen Kindern unter 20 Jahren nach Anzahl Kinder sowie Fünfjahresaltersklassen des Mannes und Vollzeit bzw. Teilzeit sowie Stellung im Beruf

7.143-01 Anzahl lediger Kinder unter 20 Jahren Fünfjahresaltersklassen des Mannes	(Ehe-)Paare mit ledigen Kindern unter 20 Jahren im ganzen	Stellung des Mannes im Beruf						
		Vollzeit						
		Im ganzen	Selbständige 1)	Direktoren, leitende Angestellte	Mittleres und unteres Kader	Angestellte, Arbeiter	Lehrlinge	Ohne Angabe
	1	2	3	4	5	6	7	8
Im ganzen	3514	3475	755	406	836	1432	1	45
15 - 19	1	1	-	-	-	1	-	-
20 - 24	35	34	4	-	5	25	-	-
25 - 29	235	233	44	4	38	144	-	3
30 - 34	586	578	86	49	179	256	1	7
35 - 39	747	742	177	79	173	308	-	5
40 - 44	806	799	170	107	182	321	-	19
45 - 49	624	616	145	108	148	211	-	4
50 - 54	291	288	83	37	71	94	-	3
55 - 59	134	133	33	17	26	54	-	3
60 - 64	48	45	8	5	13	18	-	1
65 +	7	6	5	-	1	-	-	-
(Ehe-)Paare mit einem Kind	1293	1275	271	133	302	554	1	14
15 - 19	1	1	-	-	-	1	-	-
20 - 24	29	28	4	-	4	20	-	-
25 - 29	140	139	25	4	19	90	-	1
30 - 34	209	206	32	16	65	86	1	6
35 - 39	160	159	27	12	37	83	-	-
40 - 44	201	199	49	23	41	83	-	3
45 - 49	247	243	51	41	62	88	-	1
50 - 54	172	169	52	21	43	51	-	2
55 - 59	89	89	22	12	18	37	-	-
60 - 64	40	38	6	4	12	15	-	1
65 +	5	4	3	-	1	-	-	-
(Ehe-)Paare mit zwei Kindern	1483	1471	302	180	374	594	-	21
15 - 19	-	-	-	-	-	-	-	-
20 - 24	6	6	-	-	1	5	-	-
25 - 29	71	70	15	-	11	42	-	2
30 - 34	290	287	41	24	94	127	-	1
35 - 39	350	349	89	35	89	135	-	1
40 - 44	390	386	70	58	90	157	-	11
45 - 49	248	247	55	47	61	82	-	2
50 - 54	91	91	22	13	23	32	-	1
55 - 59	32	31	8	2	5	13	-	3
60 - 64	5	4	2	1	-	1	-	-
65 +	-	-	-	-	-	-	-	-
(Ehe-)Paare mit drei Kindern	605	596	144	69	132	244	-	7
15 - 19	-	-	-	-	-	-	-	-
20 - 24	-	-	-	-	-	-	-	-
25 - 29	17	17	3	-	5	9	-	-
30 - 34	85	83	13	8	20	42	-	-
35 - 39	190	187	46	24	39	76	-	2
40 - 44	176	175	37	20	42	72	-	4
45 - 49	101	98	35	13	19	30	-	1
50 - 54	23	23	7	2	4	10	-	-
55 - 59	8	8	1	2	2	3	-	-
60 - 64	3	3	-	-	1	2	-	-
65 +	2	2	2	-	-	-	-	-
(Ehe-)Paare mit vier und mehr Kindern	133	133	38	24	28	40	-	3
15 - 19	-	-	-	-	-	-	-	-
20 - 24	-	-	-	-	-	-	-	-
25 - 29	7	7	1	-	3	3	-	-
30 - 34	2	2	-	1	-	1	-	-
35 - 39	47	47	15	8	8	14	-	2
40 - 44	39	39	14	6	9	9	-	1
45 - 49	28	28	4	7	6	11	-	-
50 - 54	5	5	2	1	1	1	-	-
55 - 59	5	5	2	1	1	1	-	-
60 - 64	-	-	-	-	-	-	-	-
65 +	-	-	-	-	-	-	-	-

1) Inkl. mitarbeitende Familienmitglieder

(Ehe-)Paare (der Mann ist erwerbstätig) mit ledigen Kindern unter 20 Jahren nach Anzahl Kinder sowie Fünfjahresaltersklassen des Mannes und Vollzeit bzw. Teilzeit sowie Stellung im Beruf

Fürstentum Liechtenstein

Stellung des Mannes im Beruf							7.143-01
Teilzeit							
Im ganzen	Selbständige 1)	Direktoren, leitende Angestellte	Mittleres und unteres Kader	Angestellte, Arbeiter	Lehrlinge	Ohne Angabe	
9	10	11	12	13	14	15	Anzahl lediger Kinder unter 20 Jahren Fünfjahresaltersklassen des Mannes
39	10	1	6	18	-	4	Im ganzen
-	-	-	-	-	-	-	15 - 19
1	-	-	-	-	-	1	20 - 24
2	-	-	-	2	-	-	25 - 29
8	-	1	1	6	-	-	30 - 34
5	-	-	2	2	-	1	35 - 39
7	3	-	1	2	-	1	40 - 44
8	4	-	1	3	-	-	45 - 49
3	-	-	-	2	-	1	50 - 54
1	1	-	-	-	-	-	55 - 59
3	1	-	1	1	-	-	60 - 64
1	1	-	-	-	-	-	65 +
18	4	-	3	8	-	3	(Ehe-)Paare mit einem Kind
-	-	-	-	-	-	-	15 - 19
1	-	-	-	-	-	1	20 - 24
1	-	-	-	1	-	-	25 - 29
3	-	-	1	2	-	-	30 - 34
1	-	-	-	1	-	-	35 - 39
2	1	-	-	-	-	1	40 - 44
4	2	-	1	1	-	-	45 - 49
3	-	-	-	2	-	1	50 - 54
-	-	-	-	-	-	-	55 - 59
2	-	-	1	1	-	-	60 - 64
1	1	-	-	-	-	-	65 +
12	4	1	-	6	-	1	(Ehe-)Paare mit zwei Kindern
-	-	-	-	-	-	-	15 - 19
1	-	-	-	1	-	-	20 - 24
3	-	1	-	2	-	-	25 - 29
1	-	-	-	-	-	1	30 - 34
4	2	-	-	2	-	-	35 - 39
1	-	-	-	1	-	-	40 - 44
-	-	-	-	-	-	-	45 - 49
1	1	-	-	-	-	-	50 - 54
1	1	-	-	-	-	-	55 - 59
1	1	-	-	-	-	-	60 - 64
-	-	-	-	-	-	-	65 +
9	2	-	3	4	-	-	(Ehe-)Paare mit drei Kindern
-	-	-	-	-	-	-	15 - 19
-	-	-	-	-	-	-	20 - 24
-	-	-	-	-	-	-	25 - 29
2	-	-	-	2	-	-	30 - 34
3	-	-	2	1	-	-	35 - 39
1	-	-	1	-	-	-	40 - 44
3	2	-	-	1	-	-	45 - 49
-	-	-	-	-	-	-	50 - 54
-	-	-	-	-	-	-	55 - 59
-	-	-	-	-	-	-	60 - 64
-	-	-	-	-	-	-	65 +
-	-	-	-	-	-	-	(Ehe-)Paare mit vier und mehr Kindern
-	-	-	-	-	-	-	15 - 19
-	-	-	-	-	-	-	20 - 24
-	-	-	-	-	-	-	25 - 29
-	-	-	-	-	-	-	30 - 34
-	-	-	-	-	-	-	35 - 39
-	-	-	-	-	-	-	40 - 44
-	-	-	-	-	-	-	45 - 49
-	-	-	-	-	-	-	50 - 54
-	-	-	-	-	-	-	55 - 59
-	-	-	-	-	-	-	60 - 64
-	-	-	-	-	-	-	65 +

1) Inkl. mitarbeitende Familienmitglieder

(Ehe-)Paare (die Frau ist erwerbstätig) mit ledigen Kindern unter 20 Jahren nach Anzahl Kinder sowie Fünfjahresaltersklassen der Frau und Vollzeit bzw. Teilzeit sowie Stellung im Beruf

7.143-02 Anzahl lediger Kinder unter 20 Jahren Fünfjahresaltersklassen der Frau	(Ehe-) Paare mit ledigen Kindern unter 20 Jahren im ganzen	Stellung der Frau im Beruf						
		Vollzeit						
		im ganzen	Selbständige 1)	Direktorinnen, leitende Angestellte	Mittleres und unteres Kader	Angestellte, Arbeiterinnen	Lehrtöchter	Ohne Angabe
	1	2	3	4	5	6	7	8
im ganzen	1279	339	96	6	29	200	2	6
15 - 19	3	2	-	-	-	2	-	-
20 - 24	42	20	2	-	1	15	-	2
25 - 29	136	46	8	2	3	33	-	-
30 - 34	206	53	17	1	3	31	1	-
35 - 39	329	106	31	1	7	63	1	3
40 - 44	304	66	20	2	9	35	-	-
45 - 49	172	28	11	-	4	12	-	1
50 - 54	62	10	3	-	1	6	-	-
55 - 59	23	7	4	-	1	2	-	-
60 - 64	2	1	-	-	-	1	-	-
65 +	-	-	-	-	-	-	-	-
(Ehe-)Paare mit einem Kind	560	170	33	4	12	116	1	4
15 - 19	3	2	-	-	-	2	-	-
20 - 24	34	15	2	-	1	11	-	1
25 - 29	88	35	4	2	2	27	-	-
30 - 34	66	17	4	1	1	11	-	-
35 - 39	100	41	5	1	3	29	1	2
40 - 44	111	32	9	-	3	20	-	-
45 - 49	91	15	4	-	2	8	-	1
50 - 54	44	6	1	-	-	5	-	-
55 - 59	21	6	4	-	-	2	-	-
60 - 64	2	1	-	-	-	1	-	-
65 +	-	-	-	-	-	-	-	-
(Ehe-)Paare mit zwei Kindern	518	116	43	-	13	58	1	1
15 - 19	-	-	-	-	-	-	-	-
20 - 24	6	4	-	-	-	3	-	1
25 - 29	37	9	4	-	-	5	-	-
30 - 34	116	30	11	-	1	17	1	-
35 - 39	146	40	16	-	3	21	-	-
40 - 44	134	23	7	-	6	10	-	-
45 - 49	62	7	4	-	2	1	-	-
50 - 54	15	2	1	-	-	1	-	-
55 - 59	2	1	-	-	1	-	-	-
60 - 64	-	-	-	-	-	-	-	-
65 +	-	-	-	-	-	-	-	-
(Ehe-)Paare mit drei Kindern	167	42	19	1	3	19	-	-
15 - 19	-	-	-	-	-	-	-	-
20 - 24	2	1	-	-	-	1	-	-
25 - 29	10	2	-	-	1	1	-	-
30 - 34	20	5	2	-	-	3	-	-
35 - 39	66	20	9	-	1	10	-	-
40 - 44	50	8	4	1	-	3	-	-
45 - 49	16	4	3	-	-	1	-	-
50 - 54	3	2	1	-	1	-	-	-
55 - 59	-	-	-	-	-	-	-	-
60 - 64	-	-	-	-	-	-	-	-
65 +	-	-	-	-	-	-	-	-
(Ehe-)Paare mit vier und mehr Kindern	54	11	1	1	1	7	-	1
15 - 19	-	-	-	-	-	-	-	-
20 - 24	-	-	-	-	-	-	-	-
25 - 29	1	-	-	-	-	-	-	-
30 - 34	4	1	-	-	1	-	-	-
35 - 39	17	5	1	-	-	3	-	1
40 - 44	9	3	-	1	-	2	-	-
45 - 49	3	2	-	-	-	2	-	-
50 - 54	-	-	-	-	-	-	-	-
55 - 59	-	-	-	-	-	-	-	-
60 - 64	-	-	-	-	-	-	-	-
65 +	-	-	-	-	-	-	-	-

1) Inkl. mitarbeitende Familienmitglieder

(Ehe-)Paare (die Frau ist erwerbstätig) mit ledigen Kindern unter 20 Jahren nach Anzahl Kinder sowie Fünfjahresaltersklassen der Frau und Vollzeit bzw. Teilzeit sowie Stellung im Beruf

Fürstentum Liechtenstein

Stellung der Frau im Beruf							7.143-02
Teilzeit							
im ganzen	Selbständige 1)	Direktorinnen, leitende Angestellte	Mittleres und unteres Kader	Angestellte, Arbeiterinnen	Lehr-tüchter	Ohne Angabe	Anzahl lediger Kinder unter 20 Jahren Fünfjahresaltersklassen der Frau
9	10	11	12	13	14	15	
940	211	13	71	606	-	39	im ganzen
1	-	-	-	1	-	-	15 - 19
22	4	-	-	18	-	-	20 - 24
90	12	1	12	62	-	3	25 - 29
153	36	4	12	95	-	6	30 - 34
223	56	4	15	136	-	12	35 - 39
238	52	2	21	155	-	8	40 - 44
144	39	2	10	86	-	7	45 - 49
52	9	-	1	39	-	3	50 - 54
16	3	-	-	13	-	-	55 - 59
1	-	-	-	1	-	-	60 - 64
-	-	-	-	-	-	-	65 +
390	71	7	26	277	-	9	(Ehe-)Paare mit einem Kind
1	-	-	-	1	-	-	15 - 19
19	3	-	-	16	-	-	20 - 24
53	8	1	6	38	-	-	25 - 29
49	10	1	5	33	-	-	30 - 34
59	8	3	5	40	-	3	35 - 39
79	16	-	6	57	-	-	40 - 44
26	16	2	3	51	-	4	45 - 49
38	7	-	1	28	-	2	50 - 54
15	3	-	-	12	-	-	55 - 59
1	-	-	-	1	-	-	60 - 64
-	-	-	-	-	-	-	65 +
402	96	3	32	247	-	24	(Ehe-)Paare mit zwei Kindern
-	-	-	-	-	-	-	15 - 19
2	-	-	-	2	-	-	20 - 24
28	2	-	5	19	-	2	25 - 29
86	19	2	6	54	-	5	30 - 34
106	31	-	5	62	-	8	35 - 39
111	24	1	11	70	-	5	40 - 44
55	18	-	5	29	-	3	45 - 49
13	2	-	-	10	-	1	50 - 54
1	-	-	-	1	-	-	55 - 59
-	-	-	-	-	-	-	60 - 64
-	-	-	-	-	-	-	65 +
125	35	2	10	72	-	6	(Ehe-)Paare mit drei Kindern
-	-	-	-	-	-	-	15 - 19
1	1	-	-	-	-	-	20 - 24
8	2	-	1	4	-	1	25 - 29
15	6	1	1	6	-	1	30 - 34
46	11	-	4	30	-	1	35 - 39
42	10	1	2	26	-	3	40 - 44
12	5	-	2	5	-	-	45 - 49
1	-	-	-	1	-	-	50 - 54
-	-	-	-	-	-	-	55 - 59
-	-	-	-	-	-	-	60 - 64
-	-	-	-	-	-	-	65 +
23	9	1	3	10	-	-	(Ehe-)Paare mit vier und mehr Kindern
-	-	-	-	-	-	-	15 - 19
-	-	-	-	-	-	-	20 - 24
1	-	-	-	1	-	-	25 - 29
3	1	-	-	2	-	-	30 - 34
12	6	1	1	4	-	-	35 - 39
6	2	-	2	2	-	-	40 - 44
1	-	-	-	1	-	-	45 - 49
-	-	-	-	-	-	-	50 - 54
-	-	-	-	-	-	-	55 - 59
-	-	-	-	-	-	-	60 - 64
-	-	-	-	-	-	-	65 +

1) Inkl. mitarbeitende Familienmitglieder

(Ehe-)Paare (der Mann ist erwerbstätig) mit Kindern unter 7 Jahren nach Anzahl Kinder sowie Fünfjahresaltersklassen des Mannes und Vollzeit bzw. Teilzeit sowie Stellung im Beruf

7.143-03 Anzahl Kinder unter 7 Jahren Fünfjahresaltersklassen des Mannes	(Ehe-)Paare mit Kindern unter 7 Jahren im ganzen	Stellung des Mannes im Beruf						
		Vollzeit						
		Im ganzen	Selbstän- dige 1)	Direk- toren, leitende Anges- tellte	Mittleres und unter- eres Kader	Angestell- te, Arbeiter	Lehrlinge	Ohne Angabe
	1	2	3	4	5	6	7	8
Im ganzen	1645	1624	341	162	389	711	1	20
15 - 19	1	1	-	-	-	1	-	-
20 - 24	35	34	4	-	5	25	-	-
25 - 29	226	224	40	4	38	139	-	3
30 - 34	518	510	72	45	162	223	1	7
35 - 39	477	475	116	55	106	192	-	4
40 - 44	255	252	74	39	48	87	-	4
45 - 49	96	94	26	17	17	33	-	1
50 - 54	26	26	9	2	7	7	-	1
55 - 59	9	9	-	-	5	4	-	-
60 - 64	2	1	-	-	1	-	-	-
65 +	-	-	-	-	-	-	-	-
(Ehe-)Paare mit einem Kind	1003	990	201	94	228	453	1	13
15 - 19	1	1	-	-	-	1	-	-
20 - 24	30	29	4	-	4	21	-	-
25 - 29	144	143	26	4	20	91	-	2
30 - 34	277	271	45	22	80	118	1	7
35 - 39	273	272	55	35	62	119	-	1
40 - 44	172	169	47	17	36	68	-	1
45 - 49	73	72	17	14	14	26	-	1
50 - 54	23	23	9	2	6	5	-	1
55 - 59	9	9	-	-	5	4	-	-
60 - 64	1	1	-	-	1	-	-	-
65 +	-	-	-	-	-	-	-	-
(Ehe-)Paare mit zwei Kindern	529	523	113	53	132	220	-	5
15 - 19	-	-	-	-	-	-	-	-
20 - 24	5	5	-	-	1	4	-	-
25 - 29	65	64	11	-	13	39	-	1
30 - 34	201	199	23	16	72	88	-	1
35 - 39	162	160	48	15	35	63	-	1
40 - 44	72	72	22	19	10	18	-	3
45 - 49	21	21	9	3	2	7	-	-
50 - 54	2	2	-	-	1	1	-	-
55 - 59	-	-	-	-	-	-	-	-
60 - 64	1	-	-	-	-	-	-	-
65 +	-	-	-	-	-	-	-	-
(Ehe-)Paare mit drei Kindern	105	103	25	14	27	36	-	1
15 - 19	-	-	-	-	-	-	-	-
20 - 24	-	-	-	-	-	-	-	-
25 - 29	15	15	2	-	5	8	-	-
30 - 34	38	38	6	6	10	16	-	-
35 - 39	40	39	13	5	10	10	-	1
40 - 44	9	9	4	3	1	1	-	-
45 - 49	2	1	-	-	1	-	-	-
50 - 54	1	1	-	-	-	1	-	-
55 - 59	-	-	-	-	-	-	-	-
60 - 64	-	-	-	-	-	-	-	-
65 +	-	-	-	-	-	-	-	-
(Ehe-)Paare mit vier und mehr Kindern	8	8	2	1	2	2	-	1
15 - 19	-	-	-	-	-	-	-	-
20 - 24	-	-	-	-	-	-	-	-
25 - 29	2	2	1	-	-	1	-	-
30 - 34	2	2	-	1	-	-	-	-
35 - 39	2	2	-	-	1	-	-	1
40 - 44	2	2	1	-	1	-	-	-
45 - 49	-	-	-	-	-	-	-	-
50 - 54	-	-	-	-	-	-	-	-
55 - 59	-	-	-	-	-	-	-	-
60 - 64	-	-	-	-	-	-	-	-
65 +	-	-	-	-	-	-	-	-

1) Inkl. mitarbeitende Familienmitglieder

(Ehe-)Paare (der Mann ist erwerbstätig) mit Kindern unter 7 Jahren nach Anzahl Kinder sowie Fünfjahresaltersklassen des Mannes und Vollzeit bzw. Teilzeit sowie Stellung im Beruf

Fürstentum Liechtenstein

Stellung des Mannes im Beruf							7.143-03
Teilzeit							
Im ganzen	Selbständige 1)	Direktoren, leitende Angestellte	Mittleres und unteres Kader	Angestellte, Arbeiter	Lehrlinge	Ohne Angabe	Anzahl Kinder unter 7 Jahren Fünfjahresaltersklassen des Mannes
9	10	11	12	13	14	15	
21	5	1	3	10	-	2	Im ganzen
-	-	-	-	-	-	-	15 - 19
1	-	-	-	-	-	1	20 - 24
2	-	-	-	2	-	-	25 - 29
8	-	1	1	6	-	-	30 - 34
4	-	-	1	2	-	1	35 - 39
3	2	-	1	-	-	-	40 - 44
2	2	-	-	-	-	-	45 - 49
-	-	-	-	-	-	-	50 - 54
-	-	-	-	-	-	-	55 - 59
1	1	-	-	-	-	-	60 - 64
-	-	-	-	-	-	-	65 +
13	3	1	2	6	-	1	(Ehe-)Paare mit einem Kind
-	-	-	-	-	-	-	15 - 19
1	-	-	-	-	-	1	20 - 24
1	-	-	-	1	-	-	25 - 29
6	-	1	1	4	-	-	30 - 34
1	-	-	-	1	-	-	35 - 39
3	2	-	1	-	-	-	40 - 44
1	1	-	-	-	-	-	45 - 49
-	-	-	-	-	-	-	50 - 54
-	-	-	-	-	-	-	55 - 59
-	-	-	-	-	-	-	60 - 64
-	-	-	-	-	-	-	65 +
6	1	-	1	3	-	1	(Ehe-)Paare mit zwei Kindern
-	-	-	-	-	-	-	15 - 19
-	-	-	-	-	-	-	20 - 24
1	-	-	-	1	-	-	25 - 29
2	-	-	-	2	-	-	30 - 34
2	-	-	1	-	-	1	35 - 39
-	-	-	-	-	-	-	40 - 44
-	-	-	-	-	-	-	45 - 49
-	-	-	-	-	-	-	50 - 54
-	-	-	-	-	-	-	55 - 59
1	1	-	-	-	-	-	60 - 64
-	-	-	-	-	-	-	65 +
2	1	-	-	1	-	-	(Ehe-)Paare mit drei Kindern
-	-	-	-	-	-	-	15 - 19
-	-	-	-	-	-	-	20 - 24
-	-	-	-	-	-	-	25 - 29
-	-	-	-	-	-	-	30 - 34
1	-	-	-	1	-	-	35 - 39
-	-	-	-	-	-	-	40 - 44
-	-	-	-	-	-	-	45 - 49
-	-	-	-	-	-	-	50 - 54
-	-	-	-	-	-	-	55 - 59
-	-	-	-	-	-	-	60 - 64
-	-	-	-	-	-	-	65 +
-	-	-	-	-	-	-	(Ehe-)Paare mit vier und mehr Kindern
-	-	-	-	-	-	-	15 - 19
-	-	-	-	-	-	-	20 - 24
-	-	-	-	-	-	-	25 - 29
-	-	-	-	-	-	-	30 - 34
-	-	-	-	-	-	-	35 - 39
-	-	-	-	-	-	-	40 - 44
-	-	-	-	-	-	-	45 - 49
-	-	-	-	-	-	-	50 - 54
-	-	-	-	-	-	-	55 - 59
-	-	-	-	-	-	-	60 - 64
-	-	-	-	-	-	-	65 +

1) Inkl. mitarbeitende Familienmitglieder

(Ehe-)Paare (die Frau ist erwerbstätig) mit Kindern unter 7 Jahren nach Anzahl Kinder sowie Fünfjahresaltersklassen der Frau und Vollzeit bzw. Teilzeit sowie Stellung im Beruf

7.143-04 Anzahl Kinder unter 7 Jahren Fünfjahresaltersklassen der Frau	(Ehe-) Paare mit Kindern unter 7 Jahren im ganzen	Stellung der Frau im Beruf						
		Vollzeit						
		im ganzen	Selbststän- dige 1)	Direk- torinnen, leitende Ange- stellte	Mittleres und unte- res Kader	Ange- stellte, Arbei- terinnen	Lehr- töchter	Ohne Angabe
1	2	3	4	5	6	7	8	
im ganzen	437	124	36	3	10	73	-	2
15 - 19	3	2	-	-	-	2	-	-
20 - 24	41	19	2	-	1	14	-	2
25 - 29	123	39	8	2	3	26	-	-
30 - 34	132	26	13	-	1	12	-	-
35 - 39	102	28	10	-	4	14	-	-
40 - 44	26	5	2	1	-	2	-	-
45 - 49	8	4	1	-	-	3	-	-
50 - 54	2	1	-	-	1	-	-	-
55 - 59	-	-	-	-	-	-	-	-
60 - 64	-	-	-	-	-	-	-	-
65 +	-	-	-	-	-	-	-	-
(Ehe-)Paare mit einem Kind	323	99	26	3	8	61	-	1
15 - 19	3	2	-	-	-	2	-	-
20 - 24	34	15	2	-	1	11	-	1
25 - 29	93	34	5	2	2	25	-	-
30 - 34	88	17	8	-	-	9	-	-
35 - 39	75	22	8	-	4	10	-	-
40 - 44	22	5	2	1	-	2	-	-
45 - 49	6	3	1	-	-	2	-	-
50 - 54	2	1	-	-	1	-	-	-
55 - 59	-	-	-	-	-	-	-	-
60 - 64	-	-	-	-	-	-	-	-
65 +	-	-	-	-	-	-	-	-
(Ehe-)Paare mit zwei Kindern	99	22	9	-	1	11	-	1
15 - 19	-	-	-	-	-	-	-	-
20 - 24	5	3	-	-	-	2	-	1
25 - 29	25	4	3	-	-	1	-	-
30 - 34	40	8	4	-	1	3	-	-
35 - 39	23	6	2	-	-	4	-	-
40 - 44	4	-	-	-	-	-	-	-
45 - 49	2	1	-	-	-	1	-	-
50 - 54	-	-	-	-	-	-	-	-
55 - 59	-	-	-	-	-	-	-	-
60 - 64	-	-	-	-	-	-	-	-
65 +	-	-	-	-	-	-	-	-
(Ehe-)Paare mit drei Kindern	15	3	1	-	1	1	-	-
15 - 19	-	-	-	-	-	-	-	-
20 - 24	2	1	-	-	-	-	-	-
25 - 29	5	1	-	-	1	1	-	-
30 - 34	4	1	1	-	-	-	-	-
35 - 39	4	-	-	-	-	-	-	-
40 - 44	-	-	-	-	-	-	-	-
45 - 49	-	-	-	-	-	-	-	-
50 - 54	-	-	-	-	-	-	-	-
55 - 59	-	-	-	-	-	-	-	-
60 - 64	-	-	-	-	-	-	-	-
65 +	-	-	-	-	-	-	-	-
(Ehe-)Paare mit vier und mehr Kindern	-	-	-	-	-	-	-	-
15 - 19	-	-	-	-	-	-	-	-
20 - 24	-	-	-	-	-	-	-	-
25 - 29	-	-	-	-	-	-	-	-
30 - 34	-	-	-	-	-	-	-	-
35 - 39	-	-	-	-	-	-	-	-
40 - 44	-	-	-	-	-	-	-	-
45 - 49	-	-	-	-	-	-	-	-
50 - 54	-	-	-	-	-	-	-	-
55 - 59	-	-	-	-	-	-	-	-
60 - 64	-	-	-	-	-	-	-	-
65 +	-	-	-	-	-	-	-	-

1) Inkl. mitarbeitende Familienmitglieder

(Ehe-)Paare (die Frau ist erwerbstätig) mit Kindern unter 7 Jahren nach Anzahl Kinder sowie Fünfjahresaltersklassen der Frau und Vollzeit bzw. Teilzeit sowie Stellung im Beruf

Fürstentum Liechtenstein

Stellung der Frau im Beruf							7.143-04
Teilzeit							
Im ganzen	Selbständige 1)	Direktorinnen, leitende Angestellte	Mittleres und unteres Kader	Angestellte, Arbeiterinnen	Lehrtöchter	Ohne Angabe	Anzahl Kinder unter 7 Jahren Fünfjahresaltersklassen der Frau
9	10	11	12	13	14	15	
313	75	11	30	184	-	13	Im ganzen
1	-	-	-	1	-	-	15 - 19
22	4	-	-	18	-	-	20 - 24
84	11	1	11	58	-	3	25 - 29
106	29	4	9	58	-	6	30 - 34
74	27	4	7	32	-	4	35 - 39
21	3	2	3	13	-	-	40 - 44
4	1	-	-	3	-	-	45 - 49
1	-	-	-	1	-	-	50 - 54
-	-	-	-	-	-	-	55 - 59
-	-	-	-	-	-	-	60 - 64
-	-	-	-	-	-	-	65 +
224	44	8	17	147	-	8	(Ehe-)Paare mit einem Kind
1	-	-	-	1	-	-	15 - 19
19	3	-	-	16	-	-	20 - 24
59	8	1	7	43	-	-	25 - 29
71	16	2	5	44	-	4	30 - 34
53	15	4	4	26	-	4	35 - 39
17	2	1	1	13	-	-	40 - 44
3	-	-	-	3	-	-	45 - 49
1	-	-	-	1	-	-	50 - 54
-	-	-	-	-	-	-	55 - 59
-	-	-	-	-	-	-	60 - 64
-	-	-	-	-	-	-	65 +
77	23	3	11	35	-	5	(Ehe-)Paare mit zwei Kindern
-	-	-	-	-	-	-	15 - 19
2	-	-	-	2	-	-	20 - 24
21	1	-	3	14	-	3	25 - 29
32	10	2	4	14	-	2	30 - 34
17	10	-	2	5	-	-	35 - 39
4	1	1	2	-	-	-	40 - 44
1	1	-	-	-	-	-	45 - 49
-	-	-	-	-	-	-	50 - 54
-	-	-	-	-	-	-	55 - 59
-	-	-	-	-	-	-	60 - 64
-	-	-	-	-	-	-	65 +
12	8	-	2	2	-	-	(Ehe-)Paare mit drei Kindern
-	-	-	-	-	-	-	15 - 19
1	1	-	-	-	-	-	20 - 24
4	2	-	1	1	-	-	25 - 29
3	3	-	-	-	-	-	30 - 34
4	2	-	1	1	-	-	35 - 39
-	-	-	-	-	-	-	40 - 44
-	-	-	-	-	-	-	45 - 49
-	-	-	-	-	-	-	50 - 54
-	-	-	-	-	-	-	55 - 59
-	-	-	-	-	-	-	60 - 64
-	-	-	-	-	-	-	65 +
-	-	-	-	-	-	-	(Ehe-)Paare mit vier und mehr Kindern
-	-	-	-	-	-	-	15 - 19
-	-	-	-	-	-	-	20 - 24
-	-	-	-	-	-	-	25 - 29
-	-	-	-	-	-	-	30 - 34
-	-	-	-	-	-	-	35 - 39
-	-	-	-	-	-	-	40 - 44
-	-	-	-	-	-	-	45 - 49
-	-	-	-	-	-	-	50 - 54
-	-	-	-	-	-	-	55 - 59
-	-	-	-	-	-	-	60 - 64
-	-	-	-	-	-	-	65 +

1) inkl. mitarbeitende Familienmitglieder

(Ehe-)Paare mit ledigen Kindern unter 20 Jahren nach Anzahl Kinder sowie Beschäftigungssituation und höchster abgeschlossener Ausbildung des Mannes

Total

Fürstentum Liechtenstein

7.144-01.01 Anzahl lediger Kinder unter 20 Jahren Beschäftigungssituation des Mannes	(Ehe-) Paare mit ledigen Kindern unter 20 Jahren im ganzen	Höchste abgeschlossene Ausbildung des Mannes								
		Keine	Obligatorische Schule	Berufsausbildung	Maturitätsschule	Höhere Berufsausbildung	Höhere Fachschule	Hochschule, Universität	Andere Ausbildung	Ohne Angabe
	1	2	3	4	5	6	7	8	9	10
IM GANZEN	3574	3	570	1977	92	404	207	297	20	4
Erwerbstätig 1)	3474	3	545	1925	87	400	206	288	18	4
Vollerwerbstätig	3442	3	538	1913	85	395	203	283	18	4
Teilerwerbstätig	32	-	5	12	2	5	3	5	-	-
Erwerbslos 1)	10	-	-	7	1	1	-	-	1	-
In Ausbildung 1)	4	-	-	2	-	-	-	2	-	-
Rentner 1)	31	-	13	12	2	1	-	2	1	-
Im eigenen Haushalt arbeitend 1)	2	-	1	1	-	-	-	-	-	-
Erwerbstätig und in Ausbildung	14	-	1	8	1	2	1	1	-	-
Vollerwerbstätig	12	-	1	7	1	2	1	1	-	-
Teilerwerbstätig	2	-	-	1	-	-	-	-	-	-
Erwerbstätig und Rentner	11	-	6	5	-	-	-	-	-	-
Vollerwerbstätig	8	-	4	4	-	-	-	-	-	-
Teilerwerbstätig	3	-	2	1	-	-	-	-	-	-
Erwerbstätig und im eigenen Haushalt arbeitend	15	-	5	8	-	-	-	2	-	-
Vollerwerbstätig	13	-	4	7	-	-	-	2	-	-
Teilerwerbstätig	2	-	1	1	-	-	-	-	-	-
Erwerbslos und in Ausbildung	1	-	-	-	-	-	-	1	-	-
Erwerbslos und Rentner	-	-	-	-	-	-	-	-	-	-
Erwerbslos und im eigenen Haushalt arbeitend	-	-	-	-	-	-	-	-	-	-
In Ausbildung und Rentner	-	-	-	-	-	-	-	-	-	-
In Ausbildung und im eigenen Haushalt arbeitend	2	-	-	1	1	-	-	-	-	-
Rentner und im eigenen Haushalt arbeitend	2	-	-	1	-	-	-	1	-	-
Andere Situation	8	-	1	7	-	-	-	-	-	-
(Ehe-)Paare mit einem Kind	1328	1	242	750	31	123	64	108	8	1
Erwerbstätig 1)	1276	1	226	725	28	122	63	104	8	1
Vollerwerbstätig	1260	1	222	718	27	120	60	103	8	1
Teilerwerbstätig	16	-	4	5	1	2	3	1	-	-
Erwerbslos 1)	6	-	-	6	-	-	-	-	-	-
In Ausbildung 1)	2	-	-	1	-	-	-	1	-	-
Rentner 1)	19	-	9	7	1	1	-	1	-	-
Im eigenen Haushalt arbeitend 1)	1	-	-	1	-	-	-	-	-	-
Erwerbstätig und in Ausbildung	7	-	1	3	1	-	1	1	-	-
Vollerwerbstätig	6	-	1	3	1	-	1	1	-	-
Teilerwerbstätig	1	-	-	-	-	-	-	-	-	-
Erwerbstätig und Rentner	6	-	4	2	-	-	-	-	-	-
Vollerwerbstätig	5	-	3	2	-	-	-	-	-	-
Teilerwerbstätig	1	-	1	-	-	-	-	-	-	-
Erwerbstätig und im eigenen Haushalt arbeitend	4	-	1	3	-	-	-	-	-	-
Vollerwerbstätig	4	-	1	3	-	-	-	-	-	-
Teilerwerbstätig	-	-	-	-	-	-	-	-	-	-
Erwerbslos und in Ausbildung	-	-	-	-	-	-	-	-	-	-
Erwerbslos und Rentner	-	-	-	-	-	-	-	-	-	-
Erwerbslos und im eigenen Haushalt arbeitend	-	-	-	-	-	-	-	-	-	-
In Ausbildung und Rentner	-	-	-	-	-	-	-	-	-	-
In Ausbildung und im eigenen Haushalt arbeitend	2	-	-	1	1	-	-	-	-	-
Rentner und im eigenen Haushalt arbeitend	1	-	-	-	-	-	-	1	-	-
Andere Situation	4	-	1	3	-	-	-	-	-	-

1) Personen mit nur einer Angabe

(Ehe-)Paare mit ledigen Kindern unter 20 Jahren nach Anzahl Kinder sowie Beschäftigungssituation und höchster abgeschlossener Ausbildung des Mannes

Total

Fürstentum Liechtenstein

7.144-01.01 Anzahl lediger Kinder unter 20 Jahren Beschäftigungssituation des Mannes	(Ehe-)Paare mit ledigen Kindern unter 20 Jahren im ganzen	Höchste abgeschlossene Ausbildung des Mannes								
		Keine	Obligatorische Schule	Berufsausbildung	Maturitätsschule	Höhere Berufsausbildung	Höhere Fachschule	Hochschule, Universität	Andere Ausbildung	Ohne Angabe
	1	2	3	4	5	6	7	8	9	10
(Ehe-)Paare mit zwei Kindern	1500	2	216	829	38	184	108	112	10	1
Erwerbstätig 1)	1472	2	211	816	36	181	108	109	8	1
Vollerwerbstätig	1461	2	210	810	35	178	108	109	8	1
Teilerwerbstätig	11	-	1	6	1	3	-	-	-	-
Erwerbslos 1)	3	-	-	-	1	1	-	-	1	-
In Ausbildung 1)	2	-	-	1	-	-	-	1	-	-
Rentner 1)	8	-	2	3	1	-	-	1	1	-
Im eigenen Haushalt arbeitend 1)	-	-	-	-	-	-	-	-	-	-
Erwerbstätig und in Ausbildung	4	-	-	2	-	2	-	-	-	-
Vollerwerbstätig	4	-	-	2	-	2	-	-	-	-
Teilerwerbstätig	-	-	-	-	-	-	-	-	-	-
Erwerbstätig und Rentner	1	-	1	-	-	-	-	-	-	-
Vollerwerbstätig	1	-	1	-	-	-	-	-	-	-
Teilerwerbstätig	-	-	-	-	-	-	-	-	-	-
Erwerbstätig und im eigenen Haushalt arbeitend	6	-	2	3	-	-	-	1	-	-
Vollerwerbstätig	5	-	2	2	-	-	-	1	-	-
Teilerwerbstätig	1	-	-	1	-	-	-	-	-	-
Erwerbslos und in Ausbildung	-	-	-	-	-	-	-	-	-	-
Erwerbslos und Rentner	-	-	-	-	-	-	-	-	-	-
Erwerbslos und im eigenen Haushalt arbeitend	-	-	-	-	-	-	-	-	-	-
In Ausbildung und Rentner	-	-	-	-	-	-	-	-	-	-
In Ausbildung und im eigenen Haushalt arbeitend	-	-	-	-	-	-	-	-	-	-
Rentner und im eigenen Haushalt arbeitend	1	-	-	1	-	-	-	-	-	-
Andere Situation	3	-	-	3	-	-	-	-	-	-
(Ehe-)Paare mit drei Kindern	611	-	86	340	17	81	28	56	2	1
Erwerbstätig 1)	593	-	81	329	17	81	28	54	2	1
Vollerwerbstätig	588	-	81	328	17	81	28	50	2	1
Teilerwerbstätig	5	-	-	1	-	-	-	4	-	-
Erwerbslos 1)	1	-	-	1	-	-	-	-	-	-
In Ausbildung 1)	-	-	-	-	-	-	-	-	-	-
Rentner 1)	3	-	2	1	-	-	-	-	-	-
Im eigenen Haushalt arbeitend 1)	-	-	-	-	-	-	-	-	-	-
Erwerbstätig und in Ausbildung	3	-	-	3	-	-	-	-	-	-
Vollerwerbstätig	2	-	-	2	-	-	-	-	-	-
Teilerwerbstätig	1	-	-	1	-	-	-	-	-	-
Erwerbstätig und Rentner	4	-	1	3	-	-	-	-	-	-
Vollerwerbstätig	2	-	-	2	-	-	-	-	-	-
Teilerwerbstätig	2	-	1	1	-	-	-	-	-	-
Erwerbstätig und im eigenen Haushalt arbeitend	5	-	2	2	-	-	-	1	-	-
Vollerwerbstätig	4	-	1	2	-	-	-	1	-	-
Teilerwerbstätig	1	-	1	-	-	-	-	-	-	-
Erwerbslos und in Ausbildung	1	-	-	-	-	-	-	1	-	-
Erwerbslos und Rentner	-	-	-	-	-	-	-	-	-	-
Erwerbslos und im eigenen Haushalt arbeitend	-	-	-	-	-	-	-	-	-	-
In Ausbildung und Rentner	-	-	-	-	-	-	-	-	-	-
In Ausbildung und im eigenen Haushalt arbeitend	-	-	-	-	-	-	-	-	-	-
Rentner und im eigenen Haushalt arbeitend	-	-	-	-	-	-	-	-	-	-
Andere Situation	1	-	-	1	-	-	-	-	-	-

1) Personen mit nur einer Angabe

(Ehe-)Paare mit ledigen Kindern unter 20 Jahren nach Anzahl Kinder sowie Beschäftigungssituation und höchster abgeschlossener Ausbildung des Mannes

Total

Fürstentum Liechtenstein

7.144-01.01 Anzahl lediger Kinder unter 20 Jahren Beschäftigungssituation des Mannes	(Ehe-)Paare mit ledigen Kindern unter 20 Jahren im ganzen	Höchste abgeschlossene Ausbildung des Mannes								
		Keine	Obliga- torische Schule	Berufs- ausbil- dung	Maturitäts- schule	Höhere Berufsaus- bildung	Höhere Fach- schule	Hoch- schule, Universität	Andere Ausbil- dung	Ohne Angabe
	1	2	3	4	5	6	7	8	9	10
(Ehe-)Paare mit vier und mehr Kindern	135	-	26	58	6	16	7	21	-	1
Erwerbstätig 1)	133	-	25	57	6	16	7	21	-	1
Vollerwerbstätig	133	-	25	57	6	16	7	21	-	1
Teilerwerbstätig	-	-	-	-	-	-	-	-	-	-
Erwerbslos 1)	-	-	-	-	-	-	-	-	-	-
In Ausbildung 1)	-	-	-	-	-	-	-	-	-	-
Rentner 1)	1	-	-	1	-	-	-	-	-	-
Im eigenen Haushalt arbeitend 1)	1	-	1	-	-	-	-	-	-	-
Erwerbstätig und in Ausbildung	-	-	-	-	-	-	-	-	-	-
Vollerwerbstätig	-	-	-	-	-	-	-	-	-	-
Teilerwerbstätig	-	-	-	-	-	-	-	-	-	-
Erwerbstätig und Rentner	-	-	-	-	-	-	-	-	-	-
Vollerwerbstätig	-	-	-	-	-	-	-	-	-	-
Teilerwerbstätig	-	-	-	-	-	-	-	-	-	-
Erwerbstätig und im eigenen Haushalt arbeitend	-	-	-	-	-	-	-	-	-	-
Vollerwerbstätig	-	-	-	-	-	-	-	-	-	-
Teilerwerbstätig	-	-	-	-	-	-	-	-	-	-
Erwerbslos und in Ausbildung	-	-	-	-	-	-	-	-	-	-
Erwerbslos und Rentner	-	-	-	-	-	-	-	-	-	-
Erwerbslos und im eigenen Haushalt arbeitend	-	-	-	-	-	-	-	-	-	-
In Ausbildung und Rentner	-	-	-	-	-	-	-	-	-	-
In Ausbildung und im eigenen Haushalt arbeitend	-	-	-	-	-	-	-	-	-	-
Rentner und im eigenen Haushalt arbeitend	-	-	-	-	-	-	-	-	-	-
Andere Situation	-	-	-	-	-	-	-	-	-	-

1) Personen mit nur einer Angabe

(Ehe-)Paare mit ledigen Kindern unter 20 Jahren nach Anzahl Kinder sowie Beschäftigungssituation und höchster abgeschlossener Ausbildung des Mannes

Liechtensteiner Männer

Fürstentum Liechtenstein

7.144-01.02 Anzahl lediger Kinder unter 20 Jahren Beschäftigungssituation des Mannes	(Ehe-)Paare mit ledigen Kindern unter 20 Jahren im ganzen	Höchste abgeschlossene Ausbildung des Mannes								
		Keine	Obligatorische Schule	Berufsausbildung	Maturitätsschule	Höhere Berufsausbildung	Höhere Fachschule	Hochschule, Universität	Andere Ausbildung	Ohne Angabe
	1	2	3	4	5	6	7	8	9	10
IM GANZEN	2104	1	239	1241	59	259	127	167	9	2
Erwerbstätig 1)	2043	1	219	1213	55	258	127	161	7	2
Vollerwerbstätig	2029	1	217	1208	55	256	124	159	7	2
Teilerwerbstätig	14	-	2	5	-	2	3	2	-	-
Erwerbslos 1)	4	-	-	3	-	-	-	-	1	-
In Ausbildung 1)	2	-	-	1	-	-	-	1	-	-
Rentner 1)	22	-	12	5	2	-	-	2	1	-
Im eigenen Haushalt arbeitend 1)	2	-	1	1	-	-	-	-	-	-
Erwerbstätig und in Ausbildung	10	-	1	7	1	1	-	-	-	-
Vollerwerbstätig	9	-	1	6	1	1	-	-	-	-
Teilerwerbstätig	1	-	-	1	-	-	-	-	-	-
Erwerbstätig und Rentner	7	-	5	2	-	-	-	-	-	-
Vollerwerbstätig	6	-	4	2	-	-	-	-	-	-
Teilerwerbstätig	1	-	1	-	-	-	-	-	-	-
Erwerbstätig und im eigenen Haushalt arbeitend	4	-	-	2	-	-	-	2	-	-
Vollerwerbstätig	4	-	-	2	-	-	-	2	-	-
Teilerwerbstätig	-	-	-	-	-	-	-	-	-	-
Erwerbslos und in Ausbildung	1	-	-	-	-	-	-	1	-	-
Erwerbslos und Rentner	-	-	-	-	-	-	-	-	-	-
Erwerbslos und im eigenen Haushalt arbeitend	-	-	-	-	-	-	-	-	-	-
In Ausbildung und Rentner	-	-	-	-	-	-	-	-	-	-
In Ausbildung und im eigenen Haushalt arbeitend	2	-	-	1	1	-	-	-	-	-
Rentner und im eigenen Haushalt arbeitend	1	-	-	1	-	-	-	-	-	-
Andere Situation	6	-	1	5	-	-	-	-	-	-
(Ehe-)Paare mit einem Kind	748	-	100	467	20	64	33	53	2	1
Erwerbstätig 1)	706	-	86	452	17	64	33	51	2	1
Vollerwerbstätig	698	-	84	450	17	63	30	51	2	1
Teilerwerbstätig	8	-	2	2	-	1	3	1	-	-
Erwerbslos 1)	3	-	-	3	-	-	-	-	-	-
In Ausbildung 1)	1	-	-	-	-	-	-	1	-	-
Rentner 1)	13	-	8	3	1	-	-	1	-	-
Im eigenen Haushalt arbeitend 1)	1	-	-	1	-	-	-	-	-	-
Erwerbstätig und in Ausbildung	5	-	1	3	1	-	-	-	-	-
Vollerwerbstätig	5	-	1	3	1	-	-	-	-	-
Teilerwerbstätig	-	-	-	-	-	-	-	-	-	-
Erwerbstätig und Rentner	5	-	4	1	-	-	-	-	-	-
Vollerwerbstätig	4	-	3	1	-	-	-	-	-	-
Teilerwerbstätig	1	-	1	-	-	-	-	-	-	-
Erwerbstätig und im eigenen Haushalt arbeitend	1	-	-	1	-	-	-	-	-	-
Vollerwerbstätig	1	-	-	1	-	-	-	-	-	-
Teilerwerbstätig	-	-	-	-	-	-	-	-	-	-
Erwerbslos und in Ausbildung	-	-	-	-	-	-	-	-	-	-
Erwerbslos und Rentner	-	-	-	-	-	-	-	-	-	-
Erwerbslos und im eigenen Haushalt arbeitend	-	-	-	-	-	-	-	-	-	-
In Ausbildung und Rentner	-	-	-	-	-	-	-	-	-	-
In Ausbildung und im eigenen Haushalt arbeitend	2	-	-	1	1	-	-	-	-	-
Rentner und im eigenen Haushalt arbeitend	-	-	-	-	-	-	-	-	-	-
Andere Situation	3	-	1	2	-	-	-	-	-	-

1) Personen mit nur einer Angabe

(Ehe-)Paare mit ledigen Kindern unter 20 Jahren nach Anzahl Kinder sowie Beschäftigungssituation und höchster abgeschlossener Ausbildung des Mannes

Liechtensteiner Männer

Fürstentum Liechtenstein

7.144-01.02 Anzahl lediger Kinder unter 20 Jahren Beschäftigungssituation des Mannes	(Ehe-)Paare mit ledigen Kindern unter 20 Jahren im ganzen	Höchste abgeschlossene Ausbildung des Mannes								
		Keine	Obliga- torische Schule	Berufs- ausbil- dung	Maturitäts- schule	Höhere Berufsaus- bildung	Höhere Fach- schule	Hoch- schule, Univer- sität	Andere Ausbil- dung	Ohne Angabe
	1	2	3	4	5	6	7	8	9	10
(Ehe-)Paare mit vier und mehr Kindern	88	-	10	44	3	13	4	13	-	1
Erwerbstätig 1)	86	-	9	43	3	13	4	13	-	1
Vollerwerbstätig	86	-	9	43	3	13	4	13	-	1
Teilerwerbstätig	-	-	-	-	-	-	-	-	-	-
Erwerbslos 1)	-	-	-	-	-	-	-	-	-	-
In Ausbildung 1)	-	-	-	-	-	-	-	-	-	-
Rentner 1)	1	-	-	1	-	-	-	-	-	-
Im eigenen Haushalt arbeitend 1)	1	-	1	-	-	-	-	-	-	-
Erwerbstätig und in Ausbildung	-	-	-	-	-	-	-	-	-	-
Vollerwerbstätig	-	-	-	-	-	-	-	-	-	-
Teilerwerbstätig	-	-	-	-	-	-	-	-	-	-
Erwerbstätig und Rentner	-	-	-	-	-	-	-	-	-	-
Vollerwerbstätig	-	-	-	-	-	-	-	-	-	-
Teilerwerbstätig	-	-	-	-	-	-	-	-	-	-
Erwerbstätig und im eigenen Haushalt arbeitend	-	-	-	-	-	-	-	-	-	-
Vollerwerbstätig	-	-	-	-	-	-	-	-	-	-
Teilerwerbstätig	-	-	-	-	-	-	-	-	-	-
Erwerbslos und in Ausbildung	-	-	-	-	-	-	-	-	-	-
Erwerbslos und Rentner	-	-	-	-	-	-	-	-	-	-
Erwerbslos und im eigenen Haushalt arbeitend	-	-	-	-	-	-	-	-	-	-
In Ausbildung und Rentner	-	-	-	-	-	-	-	-	-	-
In Ausbildung und im eigenen Haushalt arbeitend	-	-	-	-	-	-	-	-	-	-
Rentner und im eigenen Haushalt arbeitend	-	-	-	-	-	-	-	-	-	-
Andere Situation	-	-	-	-	-	-	-	-	-	-

1) Personen mit nur einer Angabe

(Ehe-)Paare mit ledigen Kindern unter 20 Jahren nach Anzahl Kinder sowie Beschäftigungssituation und höchster abgeschlossener Ausbildung des Mannes

Liechtensteiner Männer

Fürstentum Liechtenstein

7.144-01.02 Anzahl lediger Kinder unter 20 Jahren. Beschäftigungssituation des Mannes	(Ehe-) Paare mit ledigen Kindern unter 20 Jahren im ganzen	Höchste abgeschlossene Ausbildung des Mannes								
		Keine	Obligatorische Schule	Berufsausbildung	Maturitätsschule	Höhere Berufsausbildung	Höhere Fachschule	Hochschule, Universität	Andere Ausbildung	Ohne Angabe
	1	2	3	4	5	6	7	8	9	10
(Ehe-)Paare mit zwei Kindern	880	1	89	508	20	126	69	61	6	-
Erwerbstätig 1)	862	1	86	499	19	125	69	59	4	-
Vollerwerbstätig	858	1	86	496	19	124	69	59	4	-
Teilerwerbstätig	4	-	-	3	-	1	-	-	-	-
Erwerbslos 1)	1	-	-	-	-	-	-	-	1	-
In Ausbildung 1)	1	-	-	1	-	-	-	-	-	-
Rentner 1)	6	-	2	1	1	-	-	1	1	-
Im eigenen Haushalt arbeitend 1)	-	-	-	-	-	-	-	-	-	-
Erwerbstätig und in Ausbildung	3	-	-	2	-	1	-	-	-	-
Vollerwerbstätig	3	-	-	2	-	1	-	-	-	-
Teilerwerbstätig	-	-	-	-	-	-	-	-	-	-
Erwerbstätig und Rentner	1	-	1	-	-	-	-	-	-	-
Vollerwerbstätig	1	-	1	-	-	-	-	-	-	-
Teilerwerbstätig	-	-	-	-	-	-	-	-	-	-
Erwerbstätig und im eigenen Haushalt arbeitend	2	-	-	1	-	-	-	1	-	-
Vollerwerbstätig	2	-	-	1	-	-	-	1	-	-
Teilerwerbstätig	-	-	-	-	-	-	-	-	-	-
Erwerbslos und in Ausbildung	-	-	-	-	-	-	-	-	-	-
Erwerbslos und Rentner	-	-	-	-	-	-	-	-	-	-
Erwerbslos und im eigenen Haushalt arbeitend	-	-	-	-	-	-	-	-	-	-
In Ausbildung und Rentner	-	-	-	-	-	-	-	-	-	-
In Ausbildung und im eigenen Haushalt arbeitend	-	-	-	-	-	-	-	-	-	-
Rentner und im eigenen Haushalt arbeitend	1	-	-	1	-	-	-	-	-	-
Andere Situation	3	-	-	3	-	-	-	-	-	-
(Ehe-)Paare mit drei Kindern	396	-	40	222	16	56	21	40	1	-
Erwerbstätig 1)	389	-	38	219	16	56	21	38	1	-
Vollerwerbstätig	387	-	38	219	16	56	21	36	1	-
Teilerwerbstätig	2	-	-	-	-	-	-	2	-	-
Erwerbslos 1)	-	-	-	-	-	-	-	-	-	-
In Ausbildung 1)	-	-	-	-	-	-	-	-	-	-
Rentner 1)	2	-	2	-	-	-	-	-	-	-
Im eigenen Haushalt arbeitend 1)	-	-	-	-	-	-	-	-	-	-
Erwerbstätig und in Ausbildung	2	-	-	2	-	-	-	-	-	-
Vollerwerbstätig	1	-	-	1	-	-	-	-	-	-
Teilerwerbstätig	1	-	-	1	-	-	-	-	-	-
Erwerbstätig und Rentner	1	-	-	1	-	-	-	-	-	-
Vollerwerbstätig	1	-	-	1	-	-	-	-	-	-
Teilerwerbstätig	-	-	-	-	-	-	-	-	-	-
Erwerbstätig und im eigenen Haushalt arbeitend	1	-	-	-	-	-	-	1	-	-
Vollerwerbstätig	1	-	-	-	-	-	-	1	-	-
Teilerwerbstätig	-	-	-	-	-	-	-	-	-	-
Erwerbslos und in Ausbildung	1	-	-	-	-	-	-	1	-	-
Erwerbslos und Rentner	-	-	-	-	-	-	-	-	-	-
Erwerbslos und im eigenen Haushalt arbeitend	-	-	-	-	-	-	-	-	-	-
In Ausbildung und Rentner	-	-	-	-	-	-	-	-	-	-
In Ausbildung und im eigenen Haushalt arbeitend	-	-	-	-	-	-	-	-	-	-
Rentner und im eigenen Haushalt arbeitend	-	-	-	-	-	-	-	-	-	-
Andere Situation	-	-	-	-	-	-	-	-	-	-

1) Personen mit nur einer Angabe

(Ehe-)Paare mit ledigen Kindern unter 20 Jahren nach Anzahl Kinder sowie Beschäftigungssituation und höchster abgeschlossener Ausbildung des Mannes

Ausländer Männer

Fürstentum Liechtenstein

7.144-01.03 Anzahl lediger Kinder unter 20 Jahren Beschäftigungssituation des Mannes	(Ehe-) Paare mit ledigen Kindern unter 20 Jahren im ganzen	Höchste abgeschlossene Ausbildung des Mannes								
		Keine	Obligatorische Schule	Berufsausbildung	Maturitätsschule	Höhere Berufsausbildung	Höhere Fachschule	Hochschule, Universität	Andere Ausbildung	Ohne Angabe
	1	2	3	4	5	6	7	8	9	10
IM GANZEN	1470	2	331	736	33	145	80	130	11	2
Erwerbstätig 1)	1431	2	324	712	32	142	79	127	11	2
Vollerwerbstätig	1413	2	321	705	30	139	79	124	11	2
Teilerwerbstätig	18	-	3	7	2	3	-	3	-	-
Erwerbslos 1)	6	-	-	4	1	1	-	-	-	-
In Ausbildung 1)	2	-	-	1	-	-	-	1	-	-
Rentner 1)	9	-	1	7	-	1	-	-	-	-
Im eigenen Haushalt arbeitend 1)	-	-	-	-	-	-	-	-	-	-
Erwerbstätig und in Ausbildung	4	-	-	1	-	1	1	1	-	-
Vollerwerbstätig	3	-	-	1	-	1	1	1	-	-
Teilerwerbstätig	1	-	-	-	-	-	-	-	-	-
Erwerbstätig und Rentner	4	-	1	3	-	-	-	-	-	-
Vollerwerbstätig	2	-	1	2	-	-	-	-	-	-
Teilerwerbstätig	2	-	1	1	-	-	-	-	-	-
Erwerbstätig und im eigenen Haushalt arbeitend	11	-	5	6	-	-	-	-	-	-
Vollerwerbstätig	9	-	4	5	-	-	-	-	-	-
Teilerwerbstätig	2	-	1	1	-	-	-	-	-	-
Erwerbslos und in Ausbildung	-	-	-	-	-	-	-	-	-	-
Erwerbslos und Rentner	-	-	-	-	-	-	-	-	-	-
Erwerbslos und im eigenen Haushalt arbeitend	-	-	-	-	-	-	-	-	-	-
In Ausbildung und Rentner	-	-	-	-	-	-	-	-	-	-
In Ausbildung und im eigenen Haushalt arbeitend	-	-	-	-	-	-	-	-	-	-
Rentner und im eigenen Haushalt arbeitend	1	-	-	-	-	-	-	1	-	-
Andere Situation	2	-	-	2	-	-	-	-	-	-
(Ehe-)Paare mit einem Kind	588	1	142	283	11	59	31	55	6	-
Erwerbstätig 1)	570	1	140	271	11	58	30	53	6	-
Vollerwerbstätig	562	1	138	268	10	57	30	52	6	-
Teilerwerbstätig	8	-	2	3	1	1	-	1	-	-
Erwerbslos 1)	3	-	-	3	-	-	-	-	-	-
In Ausbildung 1)	1	-	-	1	-	-	-	-	-	-
Rentner 1)	6	-	1	4	-	1	-	-	-	-
Im eigenen Haushalt arbeitend 1)	-	-	-	-	-	-	-	-	-	-
Erwerbstätig und in Ausbildung	2	-	-	-	-	-	1	1	-	-
Vollerwerbstätig	1	-	-	-	-	-	1	1	-	-
Teilerwerbstätig	1	-	-	-	-	-	-	-	-	-
Erwerbstätig und Rentner	1	-	-	1	-	-	-	-	-	-
Vollerwerbstätig	1	-	-	1	-	-	-	-	-	-
Teilerwerbstätig	-	-	-	-	-	-	-	-	-	-
Erwerbstätig und im eigenen Haushalt arbeitend	3	-	1	2	-	-	-	-	-	-
Vollerwerbstätig	3	-	1	2	-	-	-	-	-	-
Teilerwerbstätig	-	-	-	-	-	-	-	-	-	-
Erwerbslos und in Ausbildung	-	-	-	-	-	-	-	-	-	-
Erwerbslos und Rentner	-	-	-	-	-	-	-	-	-	-
Erwerbslos und im eigenen Haushalt arbeitend	-	-	-	-	-	-	-	-	-	-
In Ausbildung und Rentner	-	-	-	-	-	-	-	-	-	-
In Ausbildung und im eigenen Haushalt arbeitend	-	-	-	-	-	-	-	-	-	-
Rentner und im eigenen Haushalt arbeitend	1	-	-	-	-	-	-	1	-	-
Andere Situation	1	-	-	1	-	-	-	-	-	-

1) Personen mit nur einer Angabe

(Ehe-)Paare mit ledigen Kindern unter 20 Jahren nach Anzahl Kinder sowie Beschäftigungssituation und höchster abgeschlossener Ausbildung des Mannes

Ausländer Männer

Fürstentum Liechtenstein

7.144-01.03 Anzahl lediger Kinder unter 20 Jahren Beschäftigungssituation des Mannes	(Ehe-) Paare mit ledigen Kindern unter 20 Jahren im ganzen	Höchste abgeschlossene Ausbildung des Mannes								
		Keine	Obligatorische Schule	Berufsausbildung	Maturitätsschule	Höhere Berufsausbildung	Höhere Fachschule	Hochschule, Universität	Andere Ausbildung	Ohne Angabe
	1	2	3	4	5	6	7	8	9	10
(Ehe-)Paare mit zwei Kindern	620	1	127	321	18	58	39	51	4	1
Erwerbstätig 1)	610	1	125	317	17	56	39	50	4	1
Vollerwerbstätig	603	1	124	314	16	54	39	50	4	1
Teilerwerbstätig	7	-	1	3	1	2	-	-	-	-
Erwerbslos 1)	2	-	-	-	1	1	-	-	-	-
In Ausbildung 1)	1	-	-	-	-	-	-	1	-	-
Rentner 1)	2	-	-	2	-	-	-	-	-	-
Im eigenen Haushalt arbeitend 1)	-	-	-	-	-	-	-	-	-	-
Erwerbstätig und in Ausbildung	1	-	-	-	-	1	-	-	-	-
Vollerwerbstätig	1	-	-	-	-	1	-	-	-	-
Teilerwerbstätig	-	-	-	-	-	-	-	-	-	-
Erwerbstätig und Rentner	-	-	-	-	-	-	-	-	-	-
Vollerwerbstätig	-	-	-	-	-	-	-	-	-	-
Teilerwerbstätig	-	-	-	-	-	-	-	-	-	-
Erwerbstätig und im eigenen Haushalt arbeitend	4	-	2	2	-	-	-	-	-	-
Vollerwerbstätig	3	-	2	1	-	-	-	-	-	-
Teilerwerbstätig	1	-	-	1	-	-	-	-	-	-
Erwerbslos und in Ausbildung	-	-	-	-	-	-	-	-	-	-
Erwerbslos und Rentner	-	-	-	-	-	-	-	-	-	-
Erwerbslos und im eigenen Haushalt arbeitend	-	-	-	-	-	-	-	-	-	-
In Ausbildung und Rentner	-	-	-	-	-	-	-	-	-	-
In Ausbildung und im eigenen Haushalt arbeitend	-	-	-	-	-	-	-	-	-	-
Rentner und im eigenen Haushalt arbeitend	-	-	-	-	-	-	-	-	-	-
Andere Situation	-	-	-	-	-	-	-	-	-	-
(Ehe-)Paare mit drei Kindern	215	-	46	118	1	25	7	16	1	1
Erwerbstätig 1)	204	-	43	110	1	25	7	16	1	1
Vollerwerbstätig	201	-	43	109	1	25	7	14	1	1
Teilerwerbstätig	3	-	-	1	-	-	-	2	-	-
Erwerbslos 1)	1	-	-	1	-	-	-	-	-	-
In Ausbildung 1)	-	-	-	-	-	-	-	-	-	-
Rentner 1)	1	-	-	1	-	-	-	-	-	-
Im eigenen Haushalt arbeitend 1)	-	-	-	-	-	-	-	-	-	-
Erwerbstätig und in Ausbildung	1	-	-	1	-	-	-	-	-	-
Vollerwerbstätig	1	-	-	1	-	-	-	-	-	-
Teilerwerbstätig	-	-	-	-	-	-	-	-	-	-
Erwerbstätig und Rentner	3	-	1	2	-	-	-	-	-	-
Vollerwerbstätig	1	-	1	1	-	-	-	-	-	-
Teilerwerbstätig	2	-	-	1	-	-	-	-	-	-
Erwerbstätig und im eigenen Haushalt arbeitend	4	-	2	2	-	-	-	-	-	-
Vollerwerbstätig	3	-	1	2	-	-	-	-	-	-
Teilerwerbstätig	1	-	1	-	-	-	-	-	-	-
Erwerbslos und in Ausbildung	-	-	-	-	-	-	-	-	-	-
Erwerbslos und Rentner	-	-	-	-	-	-	-	-	-	-
Erwerbslos und im eigenen Haushalt arbeitend	-	-	-	-	-	-	-	-	-	-
In Ausbildung und Rentner	-	-	-	-	-	-	-	-	-	-
In Ausbildung und im eigenen Haushalt arbeitend	-	-	-	-	-	-	-	-	-	-
Rentner und im eigenen Haushalt arbeitend	-	-	-	-	-	-	-	-	-	-
Andere Situation	1	-	-	1	-	-	-	-	-	-

1) Personen mit nur einer Angabe

(Ehe-)Paare mit ledigen Kindern unter 20 Jahren nach Anzahl Kinder sowie Beschäftigungssituation und höchster abgeschlossener Ausbildung des Mannes

Ausländer Männer

Fürstentum Liechtenstein

7.144-01.03 Anzahl lediger Kinder unter 20 Jahren Beschäftigungssituation des Mannes	(Ehe-) Paare mit ledigen Kindern unter 20 Jahren im ganzen	Höchste abgeschlossene Ausbildung des Mannes								
		Keine	Obligatorische Schule	Berufsausbildung	Maturitätsschule	Höhere Berufsausbildung	Höhere Fachschule	Hochschule, Universität	Andere Ausbildung	Ohne Angabe
	1	2	3	4	5	6	7	8	9	10
(Ehe-)Paare mit vier und mehr Kindern	47	-	16	14	3	3	3	8	-	-
Erwerbstätig 1)	47	-	16	14	3	3	3	8	-	-
Vollerwerbstätig	47	-	16	14	3	3	3	8	-	-
Teilerwerbstätig	-	-	-	-	-	-	-	-	-	-
Erwerbslos 1)	-	-	-	-	-	-	-	-	-	-
In Ausbildung 1)	-	-	-	-	-	-	-	-	-	-
Rentner 1)	-	-	-	-	-	-	-	-	-	-
Im eigenen Haushalt arbeitend 1)	-	-	-	-	-	-	-	-	-	-
Erwerbstätig und in Ausbildung	-	-	-	-	-	-	-	-	-	-
Vollerwerbstätig	-	-	-	-	-	-	-	-	-	-
Teilerwerbstätig	-	-	-	-	-	-	-	-	-	-
Erwerbstätig und Rentner	-	-	-	-	-	-	-	-	-	-
Vollerwerbstätig	-	-	-	-	-	-	-	-	-	-
Teilerwerbstätig	-	-	-	-	-	-	-	-	-	-
Erwerbstätig und im eigenen Haushalt arbeitend	-	-	-	-	-	-	-	-	-	-
Vollerwerbstätig	-	-	-	-	-	-	-	-	-	-
Teilerwerbstätig	-	-	-	-	-	-	-	-	-	-
Erwerbslos und in Ausbildung	-	-	-	-	-	-	-	-	-	-
Erwerbslos und Rentner	-	-	-	-	-	-	-	-	-	-
Erwerbslos und im eigenen Haushalt arbeitend	-	-	-	-	-	-	-	-	-	-
In Ausbildung und Rentner	-	-	-	-	-	-	-	-	-	-
In Ausbildung und im eigenen Haushalt arbeitend	-	-	-	-	-	-	-	-	-	-
Rentner und im eigenen Haushalt arbeitend	-	-	-	-	-	-	-	-	-	-
Andere Situation	-	-	-	-	-	-	-	-	-	-

1) Personen mit nur einer Angabe

(Ehe-)Paare mit ledigen Kindern unter 20 Jahren nach Anzahl Kinder sowie Beschäftigungssituation und höchster abgeschlossener Ausbildung der Frau

Total

Fürstentum Liechtenstein

7.144-02.01 Anzahl lediger Kinder unter 20 Jahren Beschäftigungssituation der Frau	[Ehe-] Paare mit ledigen Kindern unter 20 Jahren im ganzen	Höchste abgeschlossene Ausbildung der Frau								
		Keine	Obliga- torische Schule	Berufs- ausbil- dung	Maturitäts- schule	Höhere Berufsaus- bildung	Höhere Fach- schule	Hoch- schule, Universität	Andere Ausbil- dung	Ohne Angabe
	1	2	3	4	5	6	7	8	9	10
IM GANZEN	3574	7	1602	1593	172	69	20	71	31	9
Erwerbstätig 1)	586	3	271	243	27	20	4	11	6	1
Vollerwerbstätig	262	2	149	81	12	10	1	6	3	1
Teilerwerbstätig	324	1	122	162	15	10	3	7	3	1
Erwerbslos 1)	9	-	3	6	-	-	-	-	-	-
In Ausbildung 1)	3	-	1	-	2	-	-	-	-	-
Rentner 1)	-	-	-	-	-	-	-	-	-	-
Im eigenen Haushalt arbeitend 1)	2246	2	1035	1009	98	34	12	33	17	6
Erwerbstätig und in Ausbildung	10	-	3	4	1	1	-	1	-	-
Vollerwerbstätig	5	-	3	2	-	-	-	1	-	-
Teilerwerbstätig	5	-	-	2	1	1	-	1	-	-
Erwerbstätig und Rentner	-	-	-	-	-	-	-	-	-	-
Vollerwerbstätig	-	-	-	-	-	-	-	-	-	-
Teilerwerbstätig	-	-	-	-	-	-	-	-	-	-
Erwerbstätig und im eigenen Haushalt arbeitend	683	2	276	317	39	14	4	22	7	2
Vollerwerbstätig	72	2	27	35	4	2	-	2	-	-
Teilerwerbstätig	611	-	249	282	35	12	4	20	7	2
Erwerbslos und in Ausbildung	-	-	-	-	-	-	-	-	-	-
Erwerbslos und Rentner	-	-	-	-	-	-	-	-	-	-
Erwerbslos und im eigenen Haushalt arbeitend	18	-	6	5	4	-	-	3	-	-
In Ausbildung und Rentner	-	-	-	-	-	-	-	-	-	-
In Ausbildung und im eigenen Haushalt arbeitend	3	-	1	1	1	-	-	-	-	-
Rentner und im eigenen Haushalt arbeitend	12	-	6	5	-	-	-	1	-	-
Andere Situation	4	-	-	3	-	-	-	-	1	-
(Ehe-)Paare mit einem Kind	1328	2	604	585	66	29	3	24	11	4
Erwerbstätig 1)	281	1	132	115	16	10	1	3	3	-
Vollerwerbstätig	135	-	81	36	9	6	-	1	2	-
Teilerwerbstätig	146	1	51	79	7	4	1	2	1	-
Erwerbslos 1)	6	-	2	4	-	-	-	-	-	-
In Ausbildung 1)	3	-	1	-	2	-	-	-	-	-
Rentner 1)	-	-	-	-	-	-	-	-	-	-
Im eigenen Haushalt arbeitend 1)	741	-	338	334	36	13	2	9	5	4
Erwerbstätig und in Ausbildung	5	-	2	2	-	-	-	1	-	-
Vollerwerbstätig	2	-	2	-	-	-	-	-	-	-
Teilerwerbstätig	3	-	-	2	-	-	-	1	-	-
Erwerbstätig und Rentner	-	-	-	-	-	-	-	-	-	-
Vollerwerbstätig	-	-	-	-	-	-	-	-	-	-
Teilerwerbstätig	-	-	-	-	-	-	-	-	-	-
Erwerbstätig und im eigenen Haushalt arbeitend	274	1	122	123	11	6	-	8	3	-
Vollerwerbstätig	33	1	14	15	2	-	-	1	-	-
Teilerwerbstätig	241	-	108	108	9	6	-	7	3	-
Erwerbslos und in Ausbildung	-	-	-	-	-	-	-	-	-	-
Erwerbslos und Rentner	-	-	-	-	-	-	-	-	-	-
Erwerbslos und im eigenen Haushalt arbeitend	9	-	2	4	-	-	-	3	-	-
In Ausbildung und Rentner	-	-	-	-	-	-	-	-	-	-
In Ausbildung und im eigenen Haushalt arbeitend	2	-	1	-	1	-	-	-	-	-
Rentner und im eigenen Haushalt arbeitend	6	-	4	2	-	-	-	-	-	-
Andere Situation	1	-	-	1	-	-	-	-	-	-

1) Personen mit nur einer Angabe

(Ehe-)Paare mit ledigen Kindern unter 20 Jahren nach Anzahl Kinder sowie Beschäftigungssituation und höchster abgeschlossener Ausbildung der Frau

Total

Fürstentum Liechtenstein

7.144-02.01 Anzahl lediger Kinder unter 20 Jahren Beschäftigungssituation der Frau	(Ehe-)Paare mit ledigen Kindern unter 20 Jahren im ganzen	Höchste abgeschlossene Ausbildung der Frau								
		Keine	Obli- gatorische Schule	Berufs- ausbil- dung	Maturitäts- schule	Höhere Berufsaus- bildung	Höhere Fach- schule	Hoch- schule, Universität	Andere Ausbil- dung	Ohne Angabe
	1	2	3	4	5	6	7	8	9	10
(Ehe-)Paare mit zwei Kindern	1500	2	638	709	65	30	11	31	12	2
Erwerbstätig 1)	222	1	96	99	7	8	3	6	1	1
Vollerwerbstätig	85	-	45	30	2	3	1	4	-	-
Teilerwerbstätig	137	-	51	69	5	5	2	2	1	1
Erwerbslos 1)	3	-	1	2	-	-	-	-	-	-
In Ausbildung 1)	-	-	-	-	-	-	-	-	-	-
Rentner 1)	-	-	-	-	-	-	-	-	-	-
Im eigenen Haushalt arbeitend 1)	965	-	435	453	36	14	5	15	6	1
Erwerbstätig und in Ausbildung	4	-	1	2	1	-	-	-	-	-
Vollerwerbstätig	3	-	1	2	-	-	-	-	-	-
Teilerwerbstätig	1	-	-	-	1	-	-	-	-	-
Erwerbstätig und Rentner	-	-	-	-	-	-	-	-	-	-
Vollerwerbstätig	-	-	-	-	-	-	-	-	-	-
Teilerwerbstätig	-	-	-	-	-	-	-	-	-	-
Erwerbstätig und im eigenen Haushalt arbeitend	292	1	101	147	18	8	3	10	4	-
Vollerwerbstätig	28	1	5	17	2	2	-	1	-	-
Teilerwerbstätig	264	-	96	130	16	6	3	9	4	-
Erwerbslos und in Ausbildung	-	-	-	-	-	-	-	-	-	-
Erwerbslos und Rentner	-	-	-	-	-	-	-	-	-	-
Erwerbslos und im eigenen Haushalt arbeitend	7	-	3	1	3	-	-	-	-	-
In Ausbildung und Rentner	-	-	-	-	-	-	-	-	-	-
In Ausbildung und im eigenen Haushalt arbeitend	1	-	-	1	-	-	-	-	-	-
Rentner und im eigenen Haushalt arbeitend	4	-	1	3	-	-	-	-	-	-
Andere Situation	2	-	-	1	-	-	-	-	1	-
(Ehe-)Paare mit drei Kindern	611	3	294	256	25	7	6	11	7	2
Erwerbstätig 1)	66	1	33	24	3	1	-	2	2	-
Vollerwerbstätig	34	1	16	15	1	-	-	-	1	-
Teilerwerbstätig	32	-	17	9	2	1	-	2	1	-
Erwerbslos 1)	-	-	-	-	-	-	-	-	-	-
In Ausbildung 1)	-	-	-	-	-	-	-	-	-	-
Rentner 1)	-	-	-	-	-	-	-	-	-	-
Im eigenen Haushalt arbeitend 1)	441	2	211	190	16	5	5	6	5	1
Erwerbstätig und in Ausbildung	1	-	-	-	-	1	-	-	-	-
Vollerwerbstätig	-	-	-	-	-	-	-	-	-	-
Teilerwerbstätig	1	-	-	-	-	1	-	-	-	-
Erwerbstätig und Rentner	-	-	-	-	-	-	-	-	-	-
Vollerwerbstätig	-	-	-	-	-	-	-	-	-	-
Teilerwerbstätig	-	-	-	-	-	-	-	-	-	-
Erwerbstätig und im eigenen Haushalt arbeitend	100	-	48	41	6	-	1	3	-	1
Vollerwerbstätig	8	-	5	3	-	-	-	-	-	-
Teilerwerbstätig	92	-	43	38	6	-	1	3	-	1
Erwerbslos und in Ausbildung	-	-	-	-	-	-	-	-	-	-
Erwerbslos und Rentner	-	-	-	-	-	-	-	-	-	-
Erwerbslos und im eigenen Haushalt arbeitend	1	-	1	-	-	-	-	-	-	-
In Ausbildung und Rentner	-	-	-	-	-	-	-	-	-	-
In Ausbildung und im eigenen Haushalt arbeitend	-	-	-	-	-	-	-	-	-	-
Rentner und im eigenen Haushalt arbeitend	1	-	1	-	-	-	-	-	-	-
Andere Situation	1	-	-	1	-	-	-	-	-	-

1) Personen mit nur einer Angabe

(Ehe-)Paare mit ledigen Kindern unter 20 Jahren nach Anzahl Kinder sowie Beschäftigungssituation und höchster abgeschlossener Ausbildung der Frau

Total

Fürstentum Liechtenstein

7.144-02.01 Anzahl lediger Kinder unter 20 Jahren Beschäftigungssituation der Frau	(Ehe-)Paare mit ledigen Kindern unter 20 Jahren im ganzen	Höchste abgeschlossene Ausbildung der Frau								
		Keine	Obligatorische Schule	Berufsausbildung	Maturitätsschule	Höhere Berufsausbildung	Höhere Fachschule	Hochschule, Universität	Andere Ausbildung	Ohne Angabe
	1	2	3	4	5	6	7	8	9	10
(Ehe-)Paare mit vier und mehr Kindern	135	-	66	43	16	3	-	5	1	1
Erwerbstätig 1)	17	-	10	5	1	1	-	-	-	-
Vollerwerbstätig	8	-	7	-	-	1	-	-	-	-
Teilerwerbstätig	9	-	3	5	1	-	-	-	-	-
Erwerbslos 1)	-	-	-	-	-	-	-	-	-	-
In Ausbildung 1)	-	-	-	-	-	-	-	-	-	-
Rentner 1)	-	-	-	-	-	-	-	-	-	-
Im eigenen Haushalt arbeitend 1)	99	-	51	32	10	2	-	3	1	-
Erwerbstätig und in Ausbildung	-	-	-	-	-	-	-	-	-	-
Vollerwerbstätig	-	-	-	-	-	-	-	-	-	-
Teilerwerbstätig	-	-	-	-	-	-	-	-	-	-
Erwerbstätig und Rentner	-	-	-	-	-	-	-	-	-	-
Vollerwerbstätig	-	-	-	-	-	-	-	-	-	-
Teilerwerbstätig	-	-	-	-	-	-	-	-	-	-
Erwerbstätig und im eigenen Haushalt arbeitend	17	-	5	6	4	-	-	1	-	1
Vollerwerbstätig	3	-	3	-	-	-	-	-	-	-
Teilerwerbstätig	14	-	2	6	4	-	-	1	-	1
Erwerbslos und in Ausbildung	-	-	-	-	-	-	-	-	-	-
Erwerbslos und Rentner	-	-	-	-	-	-	-	-	-	-
Erwerbslos und im eigenen Haushalt arbeitend	1	-	-	-	1	-	-	-	-	-
In Ausbildung und Rentner	-	-	-	-	-	-	-	-	-	-
In Ausbildung und im eigenen Haushalt arbeitend	-	-	-	-	-	-	-	-	-	-
Rentner und im eigenen Haushalt arbeitend	1	-	-	-	-	-	-	1	-	-
Andere Situation	-	-	-	-	-	-	-	-	-	-

1) Personen mit nur einer Angabe

(Ehe-)Paare mit ledigen Kindern unter 20 Jahren nach Anzahl Kinder sowie Beschäftigungssituation und höchster abgeschlossener Ausbildung der Frau

Liechtensteiner Frauen

Fürstentum Liechtenstein

7.144-02.02 Anzahl lediger Kinder unter 20 Jahren Beschäftigungssituation der Frau	[Ehe-] Paare mit ledigen Kindern unter 20 Jahren im ganzen	Höchste abgeschlossene Ausbildung der Frau								
		Keine	Obliga- torische Schule	Berufs- ausbil- dung	Maturitäts- schule	Höhere Berufsaus- bildung	Höhere Fach- schule	Hoch- schule, Universität	Andere Ausbil- dung	Ohne Angabe
	1	2	3	4	5	6	7	8	9	10
IM GANZEN	2486	2	1146	1111	119	40	13	28	20	7
Erwerbstätig 1)	308	1	129	144	17	14	2	5	4	1
Vollerwerbstätig	101	-	36	48	7	5	-	5	4	-
Teilerwerbstätig	207	1	84	96	10	9	2	2	2	1
Erwerbslos 1)	1	-	-	1	-	-	-	-	-	-
In Ausbildung 1)	1	-	-	-	1	-	-	-	-	-
Rentner 1)	-	-	-	-	-	-	-	-	-	-
Im eigenen Haushalt arbeitend 1)	1641	1	802	723	66	16	8	10	11	4
Erwerbstätig und in Ausbildung	5	-	2	1	1	1	-	-	-	-
Vollerwerbstätig	3	-	2	1	-	-	-	-	-	-
Teilerwerbstätig	2	-	-	-	1	1	-	-	-	-
Erwerbstätig und Rentner	-	-	-	-	-	-	-	-	-	-
Vollerwerbstätig	-	-	-	-	-	-	-	-	-	-
Teilerwerbstätig	-	-	-	-	-	-	-	-	-	-
Erwerbstätig und im eigenen Haushalt arbeitend	508	-	212	233	33	9	3	12	4	2
Vollerwerbstätig	52	-	19	27	4	1	-	1	-	-
Teilerwerbstätig	456	-	193	206	29	8	3	11	4	2
Erwerbslos und in Ausbildung	-	-	-	-	-	-	-	-	-	-
Erwerbslos und Rentner	-	-	-	-	-	-	-	-	-	-
Erwerbslos und im eigenen Haushalt arbeitend	10	-	4	4	1	-	-	1	-	-
In Ausbildung und Rentner	-	-	-	-	-	-	-	-	-	-
In Ausbildung und im eigenen Haushalt arbeitend	2	-	1	1	-	-	-	-	-	-
Rentner und im eigenen Haushalt arbeitend	8	-	5	3	-	-	-	-	-	-
Andere Situation	2	-	-	1	-	-	-	-	1	-
(Ehe-)Paare mit einem Kind	855	1	403	384	36	14	2	5	7	3
Erwerbstätig 1)	135	1	52	63	10	5	1	1	2	-
Vollerwerbstätig	41	-	16	16	5	5	-	1	1	-
Teilerwerbstätig	94	1	36	47	5	3	1	-	1	-
Erwerbslos 1)	-	-	-	-	-	-	-	-	-	-
In Ausbildung 1)	1	-	-	-	1	-	-	-	-	-
Rentner 1)	-	-	-	-	-	-	-	-	-	-
Im eigenen Haushalt arbeitend 1)	509	-	248	230	18	6	1	-	3	3
Erwerbstätig und in Ausbildung	2	-	2	-	-	-	-	-	-	-
Vollerwerbstätig	2	-	2	-	-	-	-	-	-	-
Teilerwerbstätig	-	-	-	-	-	-	-	-	-	-
Erwerbstätig und Rentner	-	-	-	-	-	-	-	-	-	-
Vollerwerbstätig	-	-	-	-	-	-	-	-	-	-
Teilerwerbstätig	-	-	-	-	-	-	-	-	-	-
Erwerbstätig und im eigenen Haushalt arbeitend	197	-	96	86	7	3	-	3	2	-
Vollerwerbstätig	23	-	9	12	2	-	-	-	-	-
Teilerwerbstätig	174	-	87	74	5	3	-	3	2	-
Erwerbslos und in Ausbildung	-	-	-	-	-	-	-	-	-	-
Erwerbslos und Rentner	-	-	-	-	-	-	-	-	-	-
Erwerbslos und im eigenen Haushalt arbeitend	5	-	1	3	-	-	-	1	-	-
In Ausbildung und Rentner	-	-	-	-	-	-	-	-	-	-
In Ausbildung und im eigenen Haushalt arbeitend	1	-	1	-	-	-	-	-	-	-
Rentner und im eigenen Haushalt arbeitend	5	-	3	2	-	-	-	-	-	-
Andere Situation	-	-	-	-	-	-	-	-	-	-

1) Personen mit nur einer Angabe

(Ehe-)Paare mit ledigen Kindern unter 20 Jahren nach Anzahl Kinder sowie Beschäftigungssituation und höchster abgeschlossener Ausbildung der Frau

Liechtensteiner Frauen

Fürstentum Liechtenstein

7.144-02.02 Anzahl lediger Kinder unter 20 Jahren Beschäftigungssituation der Frau	(Ehe-) Paare mit ledigen Kindern unter 20 Jahren im ganzen	Höchste abgeschlossene Ausbildung der Frau								
		Keine	Obligatorische Schule	Berufsausbildung	Maturitätsschule	Höhere Berufsausbildung	Höhere Fachschule	Hochschule, Universität	Andere Ausbildung	Ohne Angabe
	1	2	3	4	5	6	7	8	9	10
(Ehe-)Paare mit zwei Kindern	1057	-	462	493	50	21	7	15	7	2
Erwerbstätig 1)	126	-	50	59	4	7	1	6	-	1
Vollerwerbstätig	41	-	16	20	1	2	-	2	-	-
Teilerwerbstätig	85	-	34	39	3	5	1	2	-	1
Erwerbslos 1)	1	-	-	1	-	-	-	-	-	-
In Ausbildung 1)	-	-	-	-	-	-	-	-	-	-
Rentner 1)	-	-	-	-	-	-	-	-	-	-
Im eigenen Haushalt arbeitend 1)	705	-	336	321	26	8	4	5	4	1
Erwerbstätig und in Ausbildung	2	-	-	1	1	-	-	-	-	-
Vollerwerbstätig	1	-	-	1	-	-	-	-	-	-
Teilerwerbstätig	1	-	-	-	1	-	-	-	-	-
Erwerbstätig und Rentner	-	-	-	-	-	-	-	-	-	-
Vollerwerbstätig	-	-	-	-	-	-	-	-	-	-
Teilerwerbstätig	-	-	-	-	-	-	-	-	-	-
Erwerbstätig und im eigenen Haushalt arbeitend	214	-	72	108	18	6	2	6	2	-
Vollerwerbstätig	21	-	4	13	2	1	-	1	-	-
Teilerwerbstätig	193	-	68	95	16	5	2	5	2	-
Erwerbslos und in Ausbildung	-	-	-	-	-	-	-	-	-	-
Erwerbslos und Rentner	-	-	-	-	-	-	-	-	-	-
Erwerbslos und im eigenen Haushalt arbeitend	5	-	3	1	1	-	-	-	-	-
In Ausbildung und Rentner	-	-	-	-	-	-	-	-	-	-
In Ausbildung und im eigenen Haushalt arbeitend	1	-	-	1	-	-	-	-	-	-
Rentner und im eigenen Haushalt arbeitend	2	-	1	1	-	-	-	-	-	-
Andere Situation	1	-	-	-	-	-	-	-	1	-
(Ehe-)Paare mit drei Kindern	471	1	230	200	20	3	4	7	5	1
Erwerbstätig 1)	42	-	18	19	2	1	-	-	2	-
Vollerwerbstätig	18	-	4	12	1	-	-	-	1	-
Teilerwerbstätig	24	-	14	7	1	1	-	-	1	-
Erwerbslos 1)	-	-	-	-	-	-	-	-	-	-
In Ausbildung 1)	-	-	-	-	-	-	-	-	-	-
Rentner 1)	-	-	-	-	-	-	-	-	-	-
Im eigenen Haushalt arbeitend 1)	344	1	172	147	13	1	3	4	3	-
Erwerbstätig und in Ausbildung	1	-	-	-	-	1	-	-	-	-
Vollerwerbstätig	-	-	-	-	-	-	-	-	-	-
Teilerwerbstätig	1	-	-	-	-	1	-	-	-	-
Erwerbstätig und Rentner	-	-	-	-	-	-	-	-	-	-
Vollerwerbstätig	-	-	-	-	-	-	-	-	-	-
Teilerwerbstätig	-	-	-	-	-	-	-	-	-	-
Erwerbstätig und im eigenen Haushalt arbeitend	82	-	39	33	5	-	1	3	-	1
Vollerwerbstätig	5	-	3	2	-	-	-	-	-	-
Teilerwerbstätig	77	-	36	31	5	-	1	3	-	1
Erwerbslos und in Ausbildung	-	-	-	-	-	-	-	-	-	-
Erwerbslos und Rentner	-	-	-	-	-	-	-	-	-	-
Erwerbslos und im eigenen Haushalt arbeitend	-	-	-	-	-	-	-	-	-	-
In Ausbildung und Rentner	-	-	-	-	-	-	-	-	-	-
In Ausbildung und im eigenen Haushalt arbeitend	-	-	-	-	-	-	-	-	-	-
Rentner und im eigenen Haushalt arbeitend	1	-	1	-	-	-	-	-	-	-
Andere Situation	1	-	-	1	-	-	-	-	-	-

1) Personen mit nur einer Angabe

(Ehe-)Paare mit ledigen Kindern unter 20 Jahren nach Anzahl Kinder sowie Beschäftigungssituation und höchster abgeschlossener Ausbildung der Frau

Liechtensteiner Frauen

Fürstentum Liechtenstein

7.144-02.02 Anzahl lediger Kinder unter 20 Jahren Beschäftigungssituation der Frau	(Ehe-)Paare mit ledigen Kindern unter 20 Jahren im ganzen	Höchste abgeschlossene Ausbildung der Frau								
		Keine	Obliga- torische Schule	Berufs- ausbil- dung	Maturitäts- schule	Höhere Berufsausbil- dung	Höhere Fach- schule	Hoch- schule, Universität	Andere Ausbil- dung	Ohne Angabe
	1	2	3	4	5	6	7	8	9	10
(Ehe-)Paare mit vier und mehr Kindern	103	-	51	34	13	2	-	1	1	1
Erwerbstätig 1)	5	-	-	3	1	1	-	-	-	-
Vollerwerbstätig	1	-	-	-	-	1	-	-	-	-
Teilerwerbstätig	4	-	-	3	1	-	-	-	-	-
Erwerbslos 1)	-	-	-	-	-	-	-	-	-	-
In Ausbildung 1)	-	-	-	-	-	-	-	-	-	-
Rentner 1)	-	-	-	-	-	-	-	-	-	-
Im eigenen Haushalt arbeitend 1)	83	-	46	25	9	1	-	1	1	-
Erwerbstätig und in Ausbildung	-	-	-	-	-	-	-	-	-	-
Vollerwerbstätig	-	-	-	-	-	-	-	-	-	-
Teilerwerbstätig	-	-	-	-	-	-	-	-	-	-
Erwerbstätig und Rentner	-	-	-	-	-	-	-	-	-	-
Vollerwerbstätig	-	-	-	-	-	-	-	-	-	-
Teilerwerbstätig	-	-	-	-	-	-	-	-	-	-
Erwerbstätig und im eigenen Haushalt arbeitend	15	-	5	6	3	-	-	-	-	1
Vollerwerbstätig	3	-	3	-	-	-	-	-	-	-
Teilerwerbstätig	12	-	2	6	3	-	-	-	-	1
Erwerbslos und in Ausbildung	-	-	-	-	-	-	-	-	-	-
Erwerbslos und Rentner	-	-	-	-	-	-	-	-	-	-
Erwerbslos und im eigenen Haushalt arbeitend	-	-	-	-	-	-	-	-	-	-
In Ausbildung und Rentner	-	-	-	-	-	-	-	-	-	-
In Ausbildung und im eigenen Haushalt arbeitend	-	-	-	-	-	-	-	-	-	-
Rentner und im eigenen Haushalt arbeitend	-	-	-	-	-	-	-	-	-	-
Andere Situation	-	-	-	-	-	-	-	-	-	-

1) Personen mit nur einer Angabe

(Ehe-)Paare mit ledigen Kindern unter 20 Jahren nach Anzahl Kinder sowie Beschäftigungssituation und höchster abgeschlossener Ausbildung der Frau

Ausländer Frauen

Fürstentum Liechtenstein

7.144-02.03 Anzahl lediger Kinder unter 20 Jahren Beschäftigungssituation der Frau	[Ehe-] Paare mit ledigen Kindern unter 20 Jahren im ganzen	Höchste abgeschlossene Ausbildung der Frau								
		Keine	Obliga- torische Schule	Berufs- ausbil- dung	Maturitäts- schule	Höhere Berufsaus- bildung	Höhere Fach- schule	Hoch- schule, Universität	Andere Ausbil- dung	Ohne Angabe
	1	2	3	4	5	6	7	8	9	10
IM GANZEN	1088	5	456	482	53	29	7	43	11	2
Erwerbstätig 1)	278	2	151	99	10	6	2	6	2	-
Vollerwerbstätig	161	2	113	33	5	5	1	1	1	-
Teilerwerbstätig	117	-	38	66	5	1	1	5	1	-
Erwerbslos 1)	8	-	3	5	-	-	-	-	-	-
In Ausbildung 1)	2	-	1	-	1	-	-	-	-	-
Rentner 1)	-	-	-	-	-	-	-	-	-	-
Im eigenen Haushalt arbeitend 1)	605	1	233	286	32	18	4	23	6	2
Erwerbstätig und in Ausbildung	5	-	1	3	-	-	-	1	-	-
Vollerwerbstätig	2	-	1	1	-	-	-	-	-	-
Teilerwerbstätig	3	-	-	2	-	-	-	1	-	-
Erwerbstätig und Rentner	-	-	-	-	-	-	-	-	-	-
Vollerwerbstätig	-	-	-	-	-	-	-	-	-	-
Teilerwerbstätig	-	-	-	-	-	-	-	-	-	-
Erwerbstätig und im eigenen Haushalt arbeitend	175	2	64	84	6	5	1	10	3	-
Vollerwerbstätig	20	2	8	8	-	1	-	1	-	-
Teilerwerbstätig	155	-	56	76	6	4	1	9	3	-
Erwerbslos und in Ausbildung	-	-	-	-	-	-	-	-	-	-
Erwerbslos und Rentner	-	-	-	-	-	-	-	-	-	-
Erwerbslos und im eigenen Haushalt arbeitend	8	-	2	1	3	-	-	2	-	-
In Ausbildung und Rentner	-	-	-	-	-	-	-	-	-	-
In Ausbildung und im eigenen Haushalt arbeitend	1	-	-	-	1	-	-	-	-	-
Rentner und im eigenen Haushalt arbeitend	4	-	1	2	-	-	-	1	-	-
Andere Situation	2	-	-	2	-	-	-	-	-	-
(Ehe-)Paare mit einem Kind	473	1	201	201	30	15	1	19	4	1
Erwerbstätig 1)	146	-	80	52	6	5	-	2	1	-
Vollerwerbstätig	94	-	65	20	4	4	-	-	1	-
Teilerwerbstätig	52	-	15	32	2	1	-	2	-	-
Erwerbslos 1)	6	-	2	4	-	-	-	-	-	-
In Ausbildung 1)	2	-	1	-	1	-	-	-	-	-
Rentner 1)	-	-	-	-	-	-	-	-	-	-
Im eigenen Haushalt arbeitend 1)	252	-	90	104	18	7	1	9	2	1
Erwerbstätig und in Ausbildung	3	-	-	2	-	-	-	1	-	-
Vollerwerbstätig	-	-	-	-	-	-	-	-	-	-
Teilerwerbstätig	3	-	-	2	-	-	-	1	-	-
Erwerbstätig und Rentner	-	-	-	-	-	-	-	-	-	-
Vollerwerbstätig	-	-	-	-	-	-	-	-	-	-
Teilerwerbstätig	-	-	-	-	-	-	-	-	-	-
Erwerbstätig und im eigenen Haushalt arbeitend	77	1	26	37	4	3	-	5	1	-
Vollerwerbstätig	10	1	5	3	-	-	-	1	-	-
Teilerwerbstätig	67	-	21	34	4	3	-	4	1	-
Erwerbslos und in Ausbildung	-	-	-	-	-	-	-	-	-	-
Erwerbslos und Rentner	-	-	-	-	-	-	-	-	-	-
Erwerbslos und im eigenen Haushalt arbeitend	4	-	1	1	-	-	-	2	-	-
In Ausbildung und Rentner	-	-	-	-	-	-	-	-	-	-
In Ausbildung und im eigenen Haushalt arbeitend	1	-	-	-	1	-	-	-	-	-
Rentner und im eigenen Haushalt arbeitend	1	-	1	-	-	-	-	-	-	-
Andere Situation	1	-	-	1	-	-	-	-	-	-

1) Personen mit nur einer Angabe

(Ehe-)Paare mit ledigen Kindern unter 20 Jahren nach Anzahl Kinder sowie Beschäftigungssituation und höchster abgeschlossener Ausbildung der Frau

Ausländer Frauen

Fürstentum Liechtenstein

7.144-02.03 Anzahl lediger Kinder unter 20 Jahren Beschäftigungssituation der Frau	(Ehe-) Paare mit ledigen Kindern unter 20 Jahren im ganzen	Höchste abgeschlossene Ausbildung der Frau								
		Keine	Obligatorische Schule	Berufsausbildung	Maturitätsschule	Höhere Berufsausbildung	Höhere Fachschule	Hochschule, Universität	Andere Ausbildung	Ohne Angabe
	1	2	3	4	5	6	7	8	9	10
(Ehe-)Paare mit zwei Kindern	443	2	176	216	15	9	4	16	5	-
Erwerbstätig 1)	96	1	46	40	3	1	2	2	1	-
Vollerwerbstätig	44	1	29	10	1	1	1	2	1	-
Teilerwerbstätig	52	-	17	30	2	-	1	1	1	-
Erwerbslos 1)	2	-	1	1	-	-	-	-	-	-
In Ausbildung 1)	-	-	-	-	-	-	-	-	-	-
Rentner 1)	-	-	-	-	-	-	-	-	-	-
Im eigenen Haushalt arbeitend 1)	260	-	99	132	10	6	1	10	2	-
Erwerbstätig und in Ausbildung	2	-	1	1	-	-	-	-	-	-
Vollerwerbstätig	2	-	1	1	-	-	-	-	-	-
Teilerwerbstätig	-	-	-	-	-	-	-	-	-	-
Erwerbstätig und Rentner	-	-	-	-	-	-	-	-	-	-
Vollerwerbstätig	-	-	-	-	-	-	-	-	-	-
Teilerwerbstätig	-	-	-	-	-	-	-	-	-	-
Erwerbstätig und im eigenen Haushalt arbeitend	78	1	29	39	-	2	1	4	2	-
Vollerwerbstätig	7	1	1	4	-	1	-	4	2	-
Teilerwerbstätig	71	-	28	35	-	1	1	4	2	-
Erwerbslos und in Ausbildung	-	-	-	-	-	-	-	-	-	-
Erwerbslos und Rentner	-	-	-	-	-	-	-	-	-	-
Erwerbslos und im eigenen Haushalt arbeitend	2	-	-	-	2	-	-	-	-	-
In Ausbildung und Rentner	-	-	-	-	-	-	-	-	-	-
In Ausbildung und im eigenen Haushalt arbeitend	-	-	-	-	-	-	-	-	-	-
Rentner und im eigenen Haushalt arbeitend	2	-	-	2	-	-	-	-	-	-
Andere Situation	1	-	-	1	-	-	-	-	-	-
(Ehe-)Paare mit drei Kindern	140	2	64	56	5	4	2	4	2	1
Erwerbstätig 1)	24	1	15	5	1	-	-	2	-	-
Vollerwerbstätig	16	1	12	2	-	-	-	2	-	-
Teilerwerbstätig	8	-	3	3	1	-	-	2	-	-
Erwerbslos 1)	-	-	-	-	-	-	-	-	-	-
In Ausbildung 1)	-	-	-	-	-	-	-	-	-	-
Rentner 1)	-	-	-	-	-	-	-	-	-	-
Im eigenen Haushalt arbeitend 1)	97	1	39	43	3	4	2	2	2	1
Erwerbstätig und in Ausbildung	-	-	-	-	-	-	-	-	-	-
Vollerwerbstätig	-	-	-	-	-	-	-	-	-	-
Teilerwerbstätig	-	-	-	-	-	-	-	-	-	-
Erwerbstätig und Rentner	-	-	-	-	-	-	-	-	-	-
Vollerwerbstätig	-	-	-	-	-	-	-	-	-	-
Teilerwerbstätig	-	-	-	-	-	-	-	-	-	-
Erwerbstätig und im eigenen Haushalt arbeitend	18	-	9	8	1	-	-	-	-	-
Vollerwerbstätig	3	-	2	1	-	-	-	-	-	-
Teilerwerbstätig	15	-	7	7	1	-	-	-	-	-
Erwerbslos und in Ausbildung	-	-	-	-	-	-	-	-	-	-
Erwerbslos und Rentner	-	-	-	-	-	-	-	-	-	-
Erwerbslos und im eigenen Haushalt arbeitend	1	-	1	-	-	-	-	-	-	-
In Ausbildung und Rentner	-	-	-	-	-	-	-	-	-	-
In Ausbildung und im eigenen Haushalt arbeitend	-	-	-	-	-	-	-	-	-	-
Rentner und im eigenen Haushalt arbeitend	-	-	-	-	-	-	-	-	-	-
Andere Situation	-	-	-	-	-	-	-	-	-	-

1) Personen mit nur einer Angabe

(Ehe-)Paare mit ledigen Kindern unter 20 Jahren nach Anzahl Kinder sowie Beschäftigungssituation und höchster abgeschlossener Ausbildung der Frau

Ausländer Frauen

Fürstentum Liechtenstein

7.144-02.03 Anzahl lediger Kinder unter 20 Jahren Beschäftigungssituation der Frau	(Ehe-)Paare mit ledigen Kindern unter 20 Jahren im ganzen	Höchste abgeschlossene Ausbildung der Frau								
		Keine	Obligatorische Schule	Berufsausbildung	Maturitätsschule	Höhere Berufsausbildung	Höhere Fachschule	Hochschule, Universität	Andere Ausbildung	Ohne Angabe
	1	2	3	4	5	6	7	8	9	10
(Ehe-)Paare mit vier und mehr Kindern	32	-	15	9	3	1	-	4	-	-
Erwerbstätig 1)	12	-	10	2	-	-	-	-	-	-
Vollerwerbstätig	7	-	7	2	-	-	-	-	-	-
Teilerwerbstätig	5	-	3	2	-	-	-	-	-	-
Erwerbslos 1)	-	-	-	-	-	-	-	-	-	-
In Ausbildung 1)	-	-	-	-	-	-	-	-	-	-
Rentner 1)	-	-	-	-	-	-	-	-	-	-
Im eigenen Haushalt arbeitend 1)	16	-	5	7	1	1	-	2	-	-
Erwerbstätig und in Ausbildung	-	-	-	-	-	-	-	-	-	-
Vollerwerbstätig	-	-	-	-	-	-	-	-	-	-
Teilerwerbstätig	-	-	-	-	-	-	-	-	-	-
Erwerbstätig und Rentner	-	-	-	-	-	-	-	-	-	-
Vollerwerbstätig	-	-	-	-	-	-	-	-	-	-
Teilerwerbstätig	-	-	-	-	-	-	-	-	-	-
Erwerbstätig und im eigenen Haushalt arbeitend	2	-	-	-	1	-	-	1	-	-
Vollerwerbstätig	-	-	-	-	-	-	-	-	-	-
Teilerwerbstätig	2	-	-	-	1	-	-	1	-	-
Erwerbslos und in Ausbildung	-	-	-	-	-	-	-	-	-	-
Erwerbslos und Rentner	-	-	-	-	-	-	-	-	-	-
Erwerbslos und im eigenen Haushalt arbeitend	1	-	-	-	1	-	-	-	-	-
In Ausbildung und Rentner	-	-	-	-	-	-	-	-	-	-
In Ausbildung und im eigenen Haushalt arbeitend	-	-	-	-	-	-	-	-	-	-
Rentner und im eigenen Haushalt arbeitend	1	-	-	-	-	-	-	1	-	-
Andere Situation	-	-	-	-	-	-	-	-	-	-

1) Personen mit nur einer Angabe

(Ehe-)Paare mit Kindern unter 7 Jahren nach Anzahl Kinder sowie Beschäftigungssituation und höchster abgeschlossener Ausbildung des Mannes

Total

Fürstentum Liechtenstein

7.144-03.01 Anzahl Kinder unter 7 Jahren Beschäftigungssituation des Mannes	(Ehe-) Paare mit Kindern unter 7 Jahren im ganzen	Höchste abgeschlossene Ausbildung des Mannes								
		Keine	Obliga- torische Schule	Berufs- ausbil- dung	Maturi- täts- schule	Höhere Berufsa- usbil- dung	Höhere Fach- schule	Hoch- schule, Univer- sität	Andere Ausbil- dung	Ohne Angabe
		2	3	4	5	6	7	8	9	10
IM GANZEN	1663	1	257	893	53	188	104	154	12	1
Erwerbstätig 1)	1625	1	252	870	51	187	103	149	11	1
Vollerwerbstätig	1605	1	249	866	49	182	102	144	11	1
Teilerwerbstätig	20	-	3	4	2	5	1	5	-	-
Erwerbslos 1)	5	-	-	4	-	-	-	-	1	-
In Ausbildung 1)	2	-	-	-	-	-	-	2	-	-
Rentner 1)	2	-	1	1	-	-	-	-	-	-
Im eigenen Haushalt arbeitend 1)	2	-	1	1	-	-	-	-	-	-
Erwerbstätig und in Ausbildung	12	-	1	8	1	1	1	-	-	-
Vollerwerbstätig	11	-	1	7	1	1	1	-	-	-
Teilerwerbstätig	1	-	-	1	-	-	-	-	-	-
Erwerbstätig und Rentner	-	-	-	-	-	-	-	-	-	-
Vollerwerbstätig	-	-	-	-	-	-	-	-	-	-
Teilerwerbstätig	-	-	-	-	-	-	-	-	-	-
Erwerbstätig und im eigenen Haushalt arbeitend	8	-	2	5	-	-	-	1	-	-
Vollerwerbstätig	8	-	2	5	-	-	-	1	-	-
Teilerwerbstätig	-	-	-	-	-	-	-	-	-	-
Erwerbslos und in Ausbildung	1	-	-	-	-	-	-	1	-	-
Erwerbslos und Rentner	-	-	-	-	-	-	-	-	-	-
Erwerbslos und im eigenen Haushalt arbeitend	-	-	-	-	-	-	-	-	-	-
In Ausbildung und Rentner	-	-	-	-	-	-	-	-	-	-
In Ausbildung und im eigenen Haushalt arbeitend	2	-	-	1	1	-	-	-	-	-
Rentner und im eigenen Haushalt arbeitend	1	-	-	-	-	-	-	1	-	-
Andere Situation	3	-	-	3	-	-	-	-	-	-
(Ehe-)Paare mit einem Kind	1016	1	174	566	32	94	56	84	8	1
Erwerbstätig 1)	991	1	172	548	30	94	55	82	8	1
Vollerwerbstätig	978	1	169	547	28	90	54	80	8	1
Teilerwerbstätig	13	-	3	1	2	4	1	2	-	-
Erwerbslos 1)	3	-	-	3	-	-	-	-	-	-
In Ausbildung 1)	1	-	-	-	-	-	-	1	-	-
Rentner 1)	2	-	1	1	-	-	-	-	-	-
Im eigenen Haushalt arbeitend 1)	1	-	-	1	-	-	-	-	-	-
Erwerbstätig und in Ausbildung	7	-	1	4	1	-	1	-	-	-
Vollerwerbstätig	7	-	1	4	1	-	1	-	-	-
Teilerwerbstätig	-	-	-	-	-	-	-	-	-	-
Erwerbstätig und Rentner	-	-	-	-	-	-	-	-	-	-
Vollerwerbstätig	-	-	-	-	-	-	-	-	-	-
Teilerwerbstätig	-	-	-	-	-	-	-	-	-	-
Erwerbstätig und im eigenen Haushalt arbeitend	5	-	-	5	-	-	-	-	-	-
Vollerwerbstätig	5	-	-	5	-	-	-	-	-	-
Teilerwerbstätig	-	-	-	-	-	-	-	-	-	-
Erwerbslos und in Ausbildung	-	-	-	-	-	-	-	-	-	-
Erwerbslos und Rentner	-	-	-	-	-	-	-	-	-	-
Erwerbslos und im eigenen Haushalt arbeitend	-	-	-	-	-	-	-	-	-	-
In Ausbildung und Rentner	-	-	-	-	-	-	-	-	-	-
In Ausbildung und im eigenen Haushalt arbeitend	2	-	-	1	1	-	-	-	-	-
Rentner und im eigenen Haushalt arbeitend	1	-	-	-	-	-	-	1	-	-
Andere Situation	3	-	-	3	-	-	-	-	-	-

1) Personen mit nur einer Angabe

(Ehe-)Paare mit Kindern unter 7 Jahren nach Anzahl Kinder sowie Beschäftigungssituation und höchster abgeschlossener Ausbildung des Mannes

Total

Fürstentum Liechtenstein

7.144-03.01 Anzahl Kinder unter 7 Jahren Beschäftigungssituation des Mannes	(Ehe-) Paare mit Kindern unter 7 Jahren im ganzen	Höchste abgeschlossene Ausbildung des Mannes								
		Keine	Obli- gatorische Schule	Berufs- ausbil- dung	Maturitäts- schule	Höhere Berufsausbil- dung	Höhere Fach- schule	Hoch- schule, Universität	Andere Ausbil- dung	Ohne Angabe
		1	2	3	4	5	6	7	8	9
(Ehe-)Paare mit zwei Kindern	535	-	70	272	17	79	39	52	4	-
Erwerbstätig 1)	522	-	67	268	17	78	39	50	3	-
Vollerwerbstätig	517	-	67	266	17	77	39	48	3	-
Teilwerbstätig	5	-	-	2	-	1	-	2	-	-
Erwerbslos 1)	2	-	-	1	-	-	-	-	1	-
In Ausbildung 1)	1	-	-	-	-	-	-	1	-	-
Rentner 1)	-	-	-	-	-	-	-	-	-	-
Im eigenen Haushalt arbeitend 1)	1	-	1	-	-	-	-	-	-	-
Erwerbstätig und in Ausbildung	4	-	-	3	-	1	-	-	-	-
Vollerwerbstätig	3	-	-	2	-	1	-	-	-	-
Teilwerbstätig	1	-	-	1	-	-	-	-	-	-
Erwerbstätig und Rentner	-	-	-	-	-	-	-	-	-	-
Vollerwerbstätig	-	-	-	-	-	-	-	-	-	-
Teilwerbstätig	-	-	-	-	-	-	-	-	-	-
Erwerbstätig und im eigenen Haushalt arbeitend	3	-	2	-	-	-	-	1	-	-
Vollerwerbstätig	3	-	2	-	-	-	-	1	-	-
Teilwerbstätig	-	-	-	-	-	-	-	-	-	-
Erwerbslos und in Ausbildung	-	-	-	-	-	-	-	-	-	-
Erwerbslos und Rentner	-	-	-	-	-	-	-	-	-	-
Erwerbslos und im eigenen Haushalt arbeitend	-	-	-	-	-	-	-	-	-	-
In Ausbildung und Rentner	-	-	-	-	-	-	-	-	-	-
In Ausbildung und im eigenen Haushalt arbeitend	-	-	-	-	-	-	-	-	-	-
Rentner und im eigenen Haushalt arbeitend	-	-	-	-	-	-	-	-	-	-
Andere Situation	-	-	-	-	-	-	-	-	-	-
(Ehe-)Paare mit drei Kindern	106	-	12	51	4	15	9	15	-	-
Erwerbstätig 1)	104	-	12	50	4	15	9	14	-	-
Vollerwerbstätig	102	-	12	49	4	15	9	13	-	-
Teilwerbstätig	2	-	-	1	-	-	-	1	-	-
Erwerbslos 1)	-	-	-	-	-	-	-	-	-	-
In Ausbildung 1)	-	-	-	-	-	-	-	-	-	-
Rentner 1)	-	-	-	-	-	-	-	-	-	-
Im eigenen Haushalt arbeitend 1)	-	-	-	-	-	-	-	-	-	-
Erwerbstätig und in Ausbildung	1	-	-	1	-	-	-	-	-	-
Vollerwerbstätig	1	-	-	1	-	-	-	-	-	-
Teilwerbstätig	-	-	-	-	-	-	-	-	-	-
Erwerbstätig und Rentner	-	-	-	-	-	-	-	-	-	-
Vollerwerbstätig	-	-	-	-	-	-	-	-	-	-
Teilwerbstätig	-	-	-	-	-	-	-	-	-	-
Erwerbstätig und im eigenen Haushalt arbeitend	-	-	-	-	-	-	-	-	-	-
Vollerwerbstätig	-	-	-	-	-	-	-	-	-	-
Teilwerbstätig	-	-	-	-	-	-	-	-	-	-
Erwerbslos und in Ausbildung	1	-	-	-	-	-	-	1	-	-
Erwerbslos und Rentner	-	-	-	-	-	-	-	-	-	-
Erwerbslos und im eigenen Haushalt arbeitend	-	-	-	-	-	-	-	-	-	-
In Ausbildung und Rentner	-	-	-	-	-	-	-	-	-	-
In Ausbildung und im eigenen Haushalt arbeitend	-	-	-	-	-	-	-	-	-	-
Rentner und im eigenen Haushalt arbeitend	-	-	-	-	-	-	-	-	-	-
Andere Situation	-	-	-	-	-	-	-	-	-	-

1) Personen mit nur einer Angabe

(Ehe-)Paare mit Kindern unter 7 Jahren nach Anzahl Kinder sowie Beschäftigungssituation und höchster abgeschlossener Ausbildung des Mannes

Total

Fürstentum Liechtenstein

7.144-03.01 Anzahl Kinder unter 7 Jahren Beschäftigungssituation des Mannes	(Ehe-) Paare mit Kindern unter 7 Jahren im ganzen	Höchste abgeschlossene Ausbildung des Mannes								
		Keine	Obligatorische Schule	Berufsausbildung	Maturitätsschule	Höhere Berufsausbildung	Höhere Fachschule	Hochschule, Universität	Andere Ausbildung	Ohne Angabe
		1	2	3	4	5	6	7	8	9
(Ehe-)Paare mit vier und mehr Kindern	8	-	1	4	-	-	-	3	-	-
Erwerbstätig 1)	8	-	1	4	-	-	-	3	-	-
Vollerwerbstätig	8	-	1	4	-	-	-	3	-	-
Teilerwerbstätig	-	-	-	-	-	-	-	-	-	-
Erwerbslos 1)	-	-	-	-	-	-	-	-	-	-
In Ausbildung 1)	-	-	-	-	-	-	-	-	-	-
Rentner 1)	-	-	-	-	-	-	-	-	-	-
Im eigenen Haushalt arbeitend 1)	-	-	-	-	-	-	-	-	-	-
Erwerbstätig und in Ausbildung	-	-	-	-	-	-	-	-	-	-
Vollerwerbstätig	-	-	-	-	-	-	-	-	-	-
Teilerwerbstätig	-	-	-	-	-	-	-	-	-	-
Erwerbstätig und Rentner	-	-	-	-	-	-	-	-	-	-
Vollerwerbstätig	-	-	-	-	-	-	-	-	-	-
Teilerwerbstätig	-	-	-	-	-	-	-	-	-	-
Erwerbstätig und im eigenen Haushalt arbeitend	-	-	-	-	-	-	-	-	-	-
Vollerwerbstätig	-	-	-	-	-	-	-	-	-	-
Teilerwerbstätig	-	-	-	-	-	-	-	-	-	-
Erwerbslos und in Ausbildung	-	-	-	-	-	-	-	-	-	-
Erwerbslos und Rentner	-	-	-	-	-	-	-	-	-	-
Erwerbslos und im eigenen Haushalt arbeitend	-	-	-	-	-	-	-	-	-	-
In Ausbildung und Rentner	-	-	-	-	-	-	-	-	-	-
In Ausbildung und im eigenen Haushalt arbeitend	-	-	-	-	-	-	-	-	-	-
Rentner und im eigenen Haushalt arbeitend	-	-	-	-	-	-	-	-	-	-
Andere Situation	-	-	-	-	-	-	-	-	-	-

1) Personen mit nur einer Angabe

(Ehe-)Paare mit Kindern unter 7 Jahren nach Anzahl Kinder sowie Beschäftigungssituation und höchster abgeschlossener Ausbildung des Mannes

Liechtensteiner Männer

Fürstentum Liechtenstein

7.144-03.02 Anzahl Kinder unter 7 Jahren Beschäftigungssituation des Mannes	(Ehe-) Paare mit Kindern unter 7 Jahren im ganzen	Höchste abgeschlossene Ausbildung des Mannes								
		Keine	Obliga- torische Schule	Berufs- ausbit- dung	Maturitäts- schule	Höhere Berufsaus- bildung	Höhere Fach- schule	Hoch- schule, Univer- sität	Andere Ausbit- dung	Ohne Angabe
	1	2	3	4	5	6	7	8	9	10
IM GANZEN	951	-	85	534	33	127	71	95	6	-
Erwerbstätig 1)	927	-	82	519	31	127	71	92	5	-
Vollerwerbstätig	921	-	82	518	31	125	70	90	5	-
Teilerwerbstätig	6	-	-	1	-	2	1	2	-	-
Erwerbslos 1)	3	-	-	2	-	-	-	-	1	-
In Ausbildung 1)	1	-	-	-	-	-	-	1	-	-
Rentner 1)	1	-	1	-	-	-	-	-	-	-
Im eigenen Haushalt arbeitend 1)	2	-	1	1	-	-	-	-	-	-
Erwerbstätig und in Ausbildung	9	-	1	7	1	-	-	-	-	-
Vollerwerbstätig	6	-	1	6	1	-	-	-	-	-
Teilerwerbstätig	1	-	-	1	-	-	-	-	-	-
Erwerbstätig und Rentner	-	-	-	-	-	-	-	-	-	-
Vollerwerbstätig	-	-	-	-	-	-	-	-	-	-
Teilerwerbstätig	-	-	-	-	-	-	-	-	-	-
Erwerbstätig und im eigenen Haushalt arbeitend	3	-	-	2	-	-	-	1	-	-
Vollerwerbstätig	3	-	-	2	-	-	-	1	-	-
Teilerwerbstätig	-	-	-	-	-	-	-	-	-	-
Erwerbslos und in Ausbildung	1	-	-	-	-	-	-	1	-	-
Erwerbslos und Rentner	-	-	-	-	-	-	-	-	-	-
Erwerbslos und im eigenen Haushalt arbeitend	-	-	-	-	-	-	-	-	-	-
In Ausbildung und Rentner	-	-	-	-	-	-	-	-	-	-
In Ausbildung und im eigenen Haushalt arbeitend	2	-	-	1	1	-	-	-	-	-
Rentner und im eigenen Haushalt arbeitend	-	-	-	-	-	-	-	-	-	-
Andere Situation	2	-	-	2	-	-	-	-	-	-
(Ehe-)Paare mit einem Kind	568	-	52	340	20	63	38	51	4	-
Erwerbstätig 1)	552	-	50	329	18	63	38	50	4	-
Vollerwerbstätig	548	-	50	329	18	61	37	49	4	-
Teilerwerbstätig	4	-	-	-	-	2	1	1	-	-
Erwerbslos 1)	2	-	-	2	-	-	-	-	-	-
In Ausbildung 1)	1	-	-	-	-	-	-	1	-	-
Rentner 1)	1	-	1	-	-	-	-	-	-	-
Im eigenen Haushalt arbeitend 1)	1	-	-	1	-	-	-	-	-	-
Erwerbstätig und in Ausbildung	5	-	1	3	1	-	-	-	-	-
Vollerwerbstätig	5	-	1	3	1	-	-	-	-	-
Teilerwerbstätig	-	-	-	-	-	-	-	-	-	-
Erwerbstätig und Rentner	-	-	-	-	-	-	-	-	-	-
Vollerwerbstätig	-	-	-	-	-	-	-	-	-	-
Teilerwerbstätig	-	-	-	-	-	-	-	-	-	-
Erwerbstätig und im eigenen Haushalt arbeitend	2	-	-	2	-	-	-	-	-	-
Vollerwerbstätig	2	-	-	2	-	-	-	-	-	-
Teilerwerbstätig	-	-	-	-	-	-	-	-	-	-
Erwerbslos und in Ausbildung	-	-	-	-	-	-	-	-	-	-
Erwerbslos und Rentner	-	-	-	-	-	-	-	-	-	-
Erwerbslos und im eigenen Haushalt arbeitend	-	-	-	-	-	-	-	-	-	-
In Ausbildung und Rentner	-	-	-	-	-	-	-	-	-	-
In Ausbildung und im eigenen Haushalt arbeitend	2	-	-	1	1	-	-	-	-	-
Rentner und im eigenen Haushalt arbeitend	-	-	-	-	-	-	-	-	-	-
Andere Situation	2	-	-	2	-	-	-	-	-	-

1) Personen mit nur einer Angabe

(Ehe-)Paare mit Kindern unter 7 Jahren nach Anzahl Kinder sowie Beschäftigungssituation und höchster abgeschlossener Ausbildung des Mannes

Liechtensteiner Männer

Fürstentum Liechtenstein

7.144-03.02 Anzahl Kinder unter 7 Jahren Beschäftigungssituation des Mannes	(Ehe-) Paare mit Kindern unter 7 Jahren im ganzen	Höchste abgeschlossene Ausbildung des Mannes								
		Keine	Obliga- torische Schule	Berufs- ausbil- dung	Maturitäts- schule	Höhere Berufsausbil- dung	Höhere Fach- schule	Hoch- schule, Universitat	Andere Ausbil- dung	Ohne Angabe
	1	2	3	4	5	6	7	8	9	10
(Ehe-)Paare mit zwei Kindern	308	-	24	162	10	52	27	31	2	-
Erwerbstatig 1)	302	-	23	159	10	52	27	30	1	-
Vollerwerbstatig	300	-	23	158	10	52	27	29	1	-
Teilerwerbstatig	2	-	-	1	-	-	-	1	-	-
Erwerbslos 1)	1	-	-	-	-	-	-	-	1	-
In Ausbildung 1)	-	-	-	-	-	-	-	-	-	-
Rentner 1)	-	-	-	-	-	-	-	-	-	-
Im eigenen Haushalt arbeitend 1)	1	-	1	-	-	-	-	-	-	-
Erwerbstatig und in Ausbildung	3	-	-	3	-	-	-	-	-	-
Vollerwerbstatig	2	-	-	2	-	-	-	-	-	-
Teilerwerbstatig	1	-	-	1	-	-	-	-	-	-
Erwerbstatig und Rentner	-	-	-	-	-	-	-	-	-	-
Vollerwerbstatig	-	-	-	-	-	-	-	-	-	-
Teilerwerbstatig	-	-	-	-	-	-	-	-	-	-
Erwerbstatig und im eigenen Haushalt arbeitend	1	-	-	-	-	-	-	1	-	-
Vollerwerbstatig	1	-	-	-	-	-	-	1	-	-
Teilerwerbstatig	-	-	-	-	-	-	-	-	-	-
Erwerbslos und in Ausbildung	-	-	-	-	-	-	-	-	-	-
Erwerbslos und Rentner	-	-	-	-	-	-	-	-	-	-
Erwerbslos und im eigenen Haushalt arbeitend	-	-	-	-	-	-	-	-	-	-
In Ausbildung und Rentner	-	-	-	-	-	-	-	-	-	-
In Ausbildung und im eigenen Haushalt arbeitend	-	-	-	-	-	-	-	-	-	-
Rentner und im eigenen Haushalt arbeitend	-	-	-	-	-	-	-	-	-	-
Andere Situation	-	-	-	-	-	-	-	-	-	-
(Ehe-)Paare mit drei Kindern	70	-	8	30	3	12	6	11	-	-
Erwerbstatig 1)	68	-	8	29	3	12	6	10	-	-
Vollerwerbstatig	68	-	8	29	3	12	6	10	-	-
Teilerwerbstatig	-	-	-	-	-	-	-	-	-	-
Erwerbslos 1)	-	-	-	-	-	-	-	-	-	-
In Ausbildung 1)	-	-	-	-	-	-	-	-	-	-
Rentner 1)	-	-	-	-	-	-	-	-	-	-
Im eigenen Haushalt arbeitend 1)	-	-	-	-	-	-	-	-	-	-
Erwerbstatig und in Ausbildung	1	-	-	1	-	-	-	-	-	-
Vollerwerbstatig	1	-	-	1	-	-	-	-	-	-
Teilerwerbstatig	-	-	-	-	-	-	-	-	-	-
Erwerbstatig und Rentner	-	-	-	-	-	-	-	-	-	-
Vollerwerbstatig	-	-	-	-	-	-	-	-	-	-
Teilerwerbstatig	-	-	-	-	-	-	-	-	-	-
Erwerbstatig und im eigenen Haushalt arbeitend	-	-	-	-	-	-	-	-	-	-
Vollerwerbstatig	-	-	-	-	-	-	-	-	-	-
Teilerwerbstatig	-	-	-	-	-	-	-	-	-	-
Erwerbslos und in Ausbildung	1	-	-	-	-	-	-	1	-	-
Erwerbslos und Rentner	-	-	-	-	-	-	-	-	-	-
Erwerbslos und im eigenen Haushalt arbeitend	-	-	-	-	-	-	-	-	-	-
In Ausbildung und Rentner	-	-	-	-	-	-	-	-	-	-
In Ausbildung und im eigenen Haushalt arbeitend	-	-	-	-	-	-	-	-	-	-
Rentner und im eigenen Haushalt arbeitend	-	-	-	-	-	-	-	-	-	-
Andere Situation	-	-	-	-	-	-	-	-	-	-

1) Personen mit nur einer Angabe

(Ehe-)Paare mit Kindern unter 7 Jahren nach Anzahl Kinder sowie Beschäftigungssituation und höchster abgeschlossener Ausbildung des Mannes

Liechtensteiner Männer

Fürstentum Liechtenstein

7.144-03.02 Anzahl Kinder unter 7 Jahren Beschäftigungssituation des Mannes	(Ehe-) Paare mit Kindern unter 7 Jahren im ganzen	Höchste abgeschlossene Ausbildung des Mannes								
		Keine	Obligatorische Schule	Berufsausbildung	Maturitätsschule	Höhere Berufsausbildung	Höhere Fachschule	Hochschule, Universität	Andere Ausbildung	Ohne Angabe
	1	2	3	4	5	6	7	8	9	10
(Ehe-)Paare mit vier und mehr Kindern	5	-	1	2	-	-	-	2	-	-
Erwerbstätig 1)	5	-	1	2	-	-	-	2	-	-
Vollerwerbstätig	5	-	1	2	-	-	-	2	-	-
Teilerwerbstätig	-	-	-	-	-	-	-	-	-	-
Erwerbslos 1)	-	-	-	-	-	-	-	-	-	-
In Ausbildung 1)	-	-	-	-	-	-	-	-	-	-
Rentner 1)	-	-	-	-	-	-	-	-	-	-
Im eigenen Haushalt arbeitend 1)	-	-	-	-	-	-	-	-	-	-
Erwerbstätig und in Ausbildung	-	-	-	-	-	-	-	-	-	-
Vollerwerbstätig	-	-	-	-	-	-	-	-	-	-
Teilerwerbstätig	-	-	-	-	-	-	-	-	-	-
Erwerbstätig und Rentner	-	-	-	-	-	-	-	-	-	-
Vollerwerbstätig	-	-	-	-	-	-	-	-	-	-
Teilerwerbstätig	-	-	-	-	-	-	-	-	-	-
Erwerbstätig und im eigenen Haushalt arbeitend	-	-	-	-	-	-	-	-	-	-
Vollerwerbstätig	-	-	-	-	-	-	-	-	-	-
Teilerwerbstätig	-	-	-	-	-	-	-	-	-	-
Erwerbslos und in Ausbildung	-	-	-	-	-	-	-	-	-	-
Erwerbslos und Rentner	-	-	-	-	-	-	-	-	-	-
Erwerbslos und im eigenen Haushalt arbeitend	-	-	-	-	-	-	-	-	-	-
In Ausbildung und Rentner	-	-	-	-	-	-	-	-	-	-
In Ausbildung und im eigenen Haushalt arbeitend	-	-	-	-	-	-	-	-	-	-
Rentner und im eigenen Haushalt arbeitend	-	-	-	-	-	-	-	-	-	-
Andere Situation	-	-	-	-	-	-	-	-	-	-

1) Personen mit nur einer Angabe

(Ehe-)Paare mit Kindern unter 7 Jahren nach Anzahl Kinder sowie Beschäftigungssituation und höchster abgeschlossener Ausbildung des Mannes

Ausländer Männer

Fürstentum Liechtenstein

7.144-03.03 Anzahl Kinder unter 7 Jahren Beschäftigungssituation des Mannes	(Ehe-) Paare mit Kindern unter 7 Jahren im ganzen	Höchste abgeschlossene Ausbildung des Mannes								
		Keine	Obliga- torische Schule	Berufs- ausbil- dung	Maturitäts- schule	Höhere Berufsaus- bildung	Höhere Fach- schule	Hoch- schule, Univer- sität	Andere Ausbil- dung	Ohne Angabe
	1	2	3	4	5	6	7	8	9	10
IM GANZEN	712	1	172	359	20	61	33	59	6	1
Erwerbstätig 1)	698	1	170	351	20	60	32	57	6	1
Vollerwerbstätig	684	1	167	348	18	57	32	54	6	1
Teilerwerbstätig	14	-	3	3	2	3	-	3	-	-
Erwerbslos 1)	2	-	-	2	-	-	-	-	-	-
In Ausbildung 1)	1	-	-	-	-	-	-	1	-	-
Rentner 1)	1	-	-	1	-	-	-	-	-	-
Im eigenen Haushalt arbeitend 1)	-	-	-	-	-	-	-	-	-	-
Erwerbstätig und in Ausbildung	3	-	-	1	-	1	1	-	-	-
Vollerwerbstätig	3	-	-	1	-	1	1	-	-	-
Teilerwerbstätig	-	-	-	-	-	-	-	-	-	-
Erwerbstätig und Rentner	-	-	-	-	-	-	-	-	-	-
Vollerwerbstätig	-	-	-	-	-	-	-	-	-	-
Teilerwerbstätig	-	-	-	-	-	-	-	-	-	-
Erwerbstätig und im eigenen Haushalt arbeitend	5	-	2	3	-	-	-	-	-	-
Vollerwerbstätig	5	-	2	3	-	-	-	-	-	-
Teilerwerbstätig	-	-	-	-	-	-	-	-	-	-
Erwerbslos und in Ausbildung	-	-	-	-	-	-	-	-	-	-
Erwerbslos und Rentner	-	-	-	-	-	-	-	-	-	-
Erwerbslos und im eigenen Haushalt arbeitend	-	-	-	-	-	-	-	-	-	-
In Ausbildung und Rentner	-	-	-	-	-	-	-	-	-	-
In Ausbildung und im eigenen Haushalt arbeitend	-	-	-	-	-	-	-	-	-	-
Rentner und im eigenen Haushalt arbeitend	1	-	-	-	-	-	-	1	-	-
Andere Situation	1	-	-	1	-	-	-	-	-	-
(Ehe-)Paare mit einem Kind	448	1	122	226	12	31	18	33	4	1
Erwerbstätig 1)	439	1	122	219	12	31	17	32	4	1
Vollerwerbstätig	430	1	119	218	10	29	17	31	4	1
Teilerwerbstätig	9	-	3	1	2	2	-	1	-	-
Erwerbslos 1)	1	-	-	1	-	-	-	-	-	-
In Ausbildung 1)	-	-	-	-	-	-	-	-	-	-
Rentner 1)	1	-	-	1	-	-	-	-	-	-
Im eigenen Haushalt arbeitend 1)	-	-	-	-	-	-	-	-	-	-
Erwerbstätig und in Ausbildung	2	-	-	1	-	-	1	-	-	-
Vollerwerbstätig	2	-	-	1	-	-	1	-	-	-
Teilerwerbstätig	-	-	-	-	-	-	-	-	-	-
Erwerbstätig und Rentner	-	-	-	-	-	-	-	-	-	-
Vollerwerbstätig	-	-	-	-	-	-	-	-	-	-
Teilerwerbstätig	-	-	-	-	-	-	-	-	-	-
Erwerbstätig und im eigenen Haushalt arbeitend	3	-	-	3	-	-	-	-	-	-
Vollerwerbstätig	3	-	-	3	-	-	-	-	-	-
Teilerwerbstätig	-	-	-	-	-	-	-	-	-	-
Erwerbslos und in Ausbildung	-	-	-	-	-	-	-	-	-	-
Erwerbslos und Rentner	-	-	-	-	-	-	-	-	-	-
Erwerbslos und im eigenen Haushalt arbeitend	-	-	-	-	-	-	-	-	-	-
In Ausbildung und Rentner	-	-	-	-	-	-	-	-	-	-
In Ausbildung und im eigenen Haushalt arbeitend	-	-	-	-	-	-	-	-	-	-
Rentner und im eigenen Haushalt arbeitend	1	-	-	-	-	-	-	1	-	-
Andere Situation	1	-	-	1	-	-	-	-	-	-

1) Personen mit nur einer Angabe

(Ehe-)Paare mit Kindern unter 7 Jahren nach Anzahl Kinder sowie Beschäftigungssituation und höchster abgeschlossener Ausbildung des Mannes

Ausländer Männer

Fürstentum Liechtenstein

7.144-03.03 Anzahl Kinder unter 7 Jahren Beschäftigungssituation des Mannes	(Ehe-)Paare mit Kindern unter 7 Jahren im ganzen	Höchste abgeschlossene Ausbildung des Mannes								
		Keine	Obligatorische Schule	Berufsausbildung	Maturitätsschule	Höhere Berufsausbildung	Höhere Fachschule	Hochschule, Universität	Andere Ausbildung	Ohne Angabe
		1	2	3	4	5	6	7	8	9
(Ehe-)Paare mit zwei Kindern	225	-	46	110	7	27	12	21	2	-
Erwerbstätig 1)	220	-	44	109	7	26	12	20	2	-
Vollerwerbstätig	217	-	44	108	7	25	12	19	2	-
Teilerwerbstätig	3	-	-	1	-	1	-	1	-	-
Erwerbslos 1)	1	-	-	1	-	-	-	-	-	-
In Ausbildung 1)	1	-	-	-	-	-	-	1	-	-
Rentner 1)	-	-	-	-	-	-	-	-	-	-
Im eigenen Haushalt arbeitend 1)	-	-	-	-	-	-	-	-	-	-
Erwerbstätig und in Ausbildung	1	-	-	-	-	1	-	-	-	-
Vollerwerbstätig	1	-	-	-	-	1	-	-	-	-
Teilerwerbstätig	-	-	-	-	-	-	-	-	-	-
Erwerbstätig und Rentner	-	-	-	-	-	-	-	-	-	-
Vollerwerbstätig	-	-	-	-	-	-	-	-	-	-
Teilerwerbstätig	-	-	-	-	-	-	-	-	-	-
Erwerbstätig und im eigenen Haushalt arbeitend	2	-	2	-	-	-	-	-	-	-
Vollerwerbstätig	2	-	2	-	-	-	-	-	-	-
Teilerwerbstätig	-	-	-	-	-	-	-	-	-	-
Erwerbslos und in Ausbildung	-	-	-	-	-	-	-	-	-	-
Erwerbslos und Rentner	-	-	-	-	-	-	-	-	-	-
Erwerbslos und im eigenen Haushalt arbeitend	-	-	-	-	-	-	-	-	-	-
In Ausbildung und Rentner	-	-	-	-	-	-	-	-	-	-
In Ausbildung und im eigenen Haushalt arbeitend	-	-	-	-	-	-	-	-	-	-
Rentner und im eigenen Haushalt arbeitend	-	-	-	-	-	-	-	-	-	-
Andere Situation	-	-	-	-	-	-	-	-	-	-
(Ehe-)Paare mit drei Kindern	36	-	4	21	1	3	3	4	-	-
Erwerbstätig 1)	36	-	4	21	1	3	3	4	-	-
Vollerwerbstätig	34	-	4	20	1	3	3	4	-	-
Teilerwerbstätig	2	-	-	1	-	-	-	-	-	-
Erwerbslos 1)	-	-	-	-	-	-	-	-	-	-
In Ausbildung 1)	-	-	-	-	-	-	-	-	-	-
Rentner 1)	-	-	-	-	-	-	-	-	-	-
Im eigenen Haushalt arbeitend 1)	-	-	-	-	-	-	-	-	-	-
Erwerbstätig und in Ausbildung	-	-	-	-	-	-	-	-	-	-
Vollerwerbstätig	-	-	-	-	-	-	-	-	-	-
Teilerwerbstätig	-	-	-	-	-	-	-	-	-	-
Erwerbstätig und Rentner	-	-	-	-	-	-	-	-	-	-
Vollerwerbstätig	-	-	-	-	-	-	-	-	-	-
Teilerwerbstätig	-	-	-	-	-	-	-	-	-	-
Erwerbstätig und im eigenen Haushalt arbeitend	-	-	-	-	-	-	-	-	-	-
Vollerwerbstätig	-	-	-	-	-	-	-	-	-	-
Teilerwerbstätig	-	-	-	-	-	-	-	-	-	-
Erwerbslos und in Ausbildung	-	-	-	-	-	-	-	-	-	-
Erwerbslos und Rentner	-	-	-	-	-	-	-	-	-	-
Erwerbslos und im eigenen Haushalt arbeitend	-	-	-	-	-	-	-	-	-	-
In Ausbildung und Rentner	-	-	-	-	-	-	-	-	-	-
In Ausbildung und im eigenen Haushalt arbeitend	-	-	-	-	-	-	-	-	-	-
Rentner und im eigenen Haushalt arbeitend	-	-	-	-	-	-	-	-	-	-
Andere Situation	-	-	-	-	-	-	-	-	-	-

1) Personen mit nur einer Angabe

(Ehe-)Paare mit Kindern unter 7 Jahren nach Anzahl Kinder sowie Beschäftigungssituation und höchster abgeschlossener Ausbildung des Mannes

Ausländer Männer

Fürstentum Liechtenstein

7.144-03.03 Anzahl Kinder unter 7 Jahren Beschäftigungssituation des Mannes	(Ehe-) Paare mit Kindern unter 7 Jahren im ganzen	Höchste abgeschlossene Ausbildung des Mannes								
		Keine	Obligatorische Schule	Berufsausbildung	Maturitätsschule	Höhere Berufsausbildung	Höhere Fachschule	Hochschule, Universität	Andere Ausbildung	Ohne Angabe
		1	2	3	4	5	6	7	8	9
(Ehe-)Paare mit vier und mehr Kindern	3	-	-	2	-	-	-	1	-	-
Erwerbstätig 1)	3	-	-	2	-	-	-	1	-	-
Vollerwerbstätig	3	-	-	2	-	-	-	1	-	-
Teilerwerbstätig	-	-	-	-	-	-	-	-	-	-
Erwerbslos 1)	-	-	-	-	-	-	-	-	-	-
In Ausbildung 1)	-	-	-	-	-	-	-	-	-	-
Rentner 1)	-	-	-	-	-	-	-	-	-	-
Im eigenen Haushalt arbeitend 1)	-	-	-	-	-	-	-	-	-	-
Erwerbstätig und in Ausbildung	-	-	-	-	-	-	-	-	-	-
Vollerwerbstätig	-	-	-	-	-	-	-	-	-	-
Teilerwerbstätig	-	-	-	-	-	-	-	-	-	-
Erwerbstätig und Rentner	-	-	-	-	-	-	-	-	-	-
Vollerwerbstätig	-	-	-	-	-	-	-	-	-	-
Teilerwerbstätig	-	-	-	-	-	-	-	-	-	-
Erwerbstätig und im eigenen Haushalt arbeitend	-	-	-	-	-	-	-	-	-	-
Vollerwerbstätig	-	-	-	-	-	-	-	-	-	-
Teilerwerbstätig	-	-	-	-	-	-	-	-	-	-
Erwerbslos und in Ausbildung	-	-	-	-	-	-	-	-	-	-
Erwerbslos und Rentner	-	-	-	-	-	-	-	-	-	-
Erwerbslos und im eigenen Haushalt arbeitend	-	-	-	-	-	-	-	-	-	-
In Ausbildung und Rentner	-	-	-	-	-	-	-	-	-	-
In Ausbildung und im eigenen Haushalt arbeitend	-	-	-	-	-	-	-	-	-	-
Rentner und im eigenen Haushalt arbeitend	-	-	-	-	-	-	-	-	-	-
Andere Situation	-	-	-	-	-	-	-	-	-	-

1) Personen mit nur einer Angabe

(Ehe-)Paare mit Kindern unter 7 Jahren nach Anzahl Kinder sowie Beschäftigungssituation und höchster abgeschlossener Ausbildung der Frau

Total

Fürstentum Liechtenstein

7.144-04.01 Anzahl Kinder unter 7 Jahren Beschäftigungssituation der Frau	(Ehe-)Paare mit Kindern unter 7 Jahren im ganzen	Höchste abgeschlossene Ausbildung der Frau								
		Keine	Obligatorische Schule	Berufsausbildung	Maturitätsschule	Höhere Berufsausbildung	Höhere Fachschule	Hochschule, Universität	Andere Ausbildung	Ohne Angabe
	1	2	3	4	5	6	7	8	9	10
IM GANZEN	1663	1	594	841	112	39	11	50	13	2
Erwerbstätig 1)	220	1	86	98	15	10	2	6	2	-
Vollerwerbstätig	160	-	57	51	4	5	-	2	1	-
Teilerwerbstätig	120	1	29	67	11	5	2	4	1	-
Erwerbslos 1)	8	-	3	5	-	-	-	-	-	-
In Ausbildung 1)	3	-	1	-	2	-	-	-	-	-
Rentner 1)	-	-	-	-	-	-	-	-	-	-
Im eigenen Haushalt arbeitend 1)	1199	-	435	625	69	22	7	28	11	2
Erwerbstätig und in Ausbildung	4	-	1	2	-	-	-	1	-	-
Vollerwerbstätig	2	-	1	1	-	-	-	-	-	-
Teilerwerbstätig	2	-	-	1	-	-	-	1	-	-
Erwerbstätig und Rentner	-	-	-	-	-	-	-	-	-	-
Vollerwerbstätig	-	-	-	-	-	-	-	-	-	-
Teilerwerbstätig	-	-	-	-	-	-	-	-	-	-
Erwerbstätig und im eigenen Haushalt arbeitend	213	-	63	104	23	7	2	14	-	-
Vollerwerbstätig	22	-	7	11	2	1	-	1	-	-
Teilerwerbstätig	191	-	56	93	21	6	2	13	-	-
Erwerbslos und in Ausbildung	-	-	-	-	-	-	-	-	-	-
Erwerbslos und Rentner	-	-	-	-	-	-	-	-	-	-
Erwerbslos und im eigenen Haushalt arbeitend	8	-	3	2	2	-	-	1	-	-
In Ausbildung und Rentner	-	-	-	-	-	-	-	-	-	-
In Ausbildung und im eigenen Haushalt arbeitend	2	-	1	-	1	-	-	-	-	-
Rentner und im eigenen Haushalt arbeitend	3	-	1	2	-	-	-	-	-	-
Andere Situation	3	-	-	3	-	-	-	-	-	-
(Ehe-)Paare mit einem Kind	1016	1	398	495	57	22	4	29	9	1
Erwerbstätig 1)	173	1	68	76	11	8	2	5	2	-
Vollerwerbstätig	81	-	44	28	4	3	-	1	1	-
Teilerwerbstätig	92	1	24	48	7	5	2	4	1	-
Erwerbslos 1)	6	-	2	4	-	-	-	-	-	-
In Ausbildung 1)	3	-	1	-	2	-	-	-	-	-
Rentner 1)	-	-	-	-	-	-	-	-	-	-
Im eigenen Haushalt arbeitend 1)	674	-	270	341	31	9	2	13	7	1
Erwerbstätig und in Ausbildung	3	-	1	1	-	-	-	1	-	-
Vollerwerbstätig	1	-	1	-	-	-	-	-	-	-
Teilerwerbstätig	2	-	-	1	-	-	-	1	-	-
Erwerbstätig und Rentner	-	-	-	-	-	-	-	-	-	-
Vollerwerbstätig	-	-	-	-	-	-	-	-	-	-
Teilerwerbstätig	-	-	-	-	-	-	-	-	-	-
Erwerbstätig und im eigenen Haushalt arbeitend	147	-	52	69	12	5	-	9	-	-
Vollerwerbstätig	17	-	6	9	2	-	-	-	-	-
Teilerwerbstätig	130	-	46	60	10	5	-	9	-	-
Erwerbslos und in Ausbildung	-	-	-	-	-	-	-	-	-	-
Erwerbslos und Rentner	-	-	-	-	-	-	-	-	-	-
Erwerbslos und im eigenen Haushalt arbeitend	5	-	2	2	-	-	-	1	-	-
In Ausbildung und Rentner	-	-	-	-	-	-	-	-	-	-
In Ausbildung und im eigenen Haushalt arbeitend	2	-	1	-	1	-	-	-	-	-
Rentner und im eigenen Haushalt arbeitend	1	-	1	-	-	-	-	-	-	-
Andere Situation	2	-	-	2	-	-	-	-	-	-

1) Personen mit nur einer Angabe

(Ehe-)Paare mit Kindern unter 7 Jahren nach Anzahl Kinder sowie Beschäftigungssituation und höchster abgeschlossener Ausbildung der Frau

Total

Fürstentum Liechtenstein

7.144-04.01 Anzahl Kinder unter 7 Jahren Beschäftigungssituation der Frau	[Ehe-] Paare mit Kindern unter 7 Jahren im ganzen	Höchste abgeschlossene Ausbildung der Frau								
		Keine	Obliga- torische Schule	Berufs- ausbil- dung	Maturitäts- schule	Höhere Berufssus- bildung	Höhere Fach- schule	Hoch- schule, Unversität	Andere Ausbil- dung	Ohne Angabe
	1	2	3	4	5	6	7	8	9	10
(Ehe-)Paare mit zwei Kindern	533	-	168	280	43	15	5	18	3	1
Erwerbstätig 1)	41	-	16	19	3	2	-	1	-	-
Vollerwerbstätig	16	-	11	2	-	-	-	1	-	-
Teilerwerbstätig	25	-	5	17	3	-	-	-	-	-
Erwerbslos 1)	2	-	1	1	-	-	-	-	-	-
In Ausbildung 1)	-	-	-	-	-	-	-	-	-	-
Rentner 1)	-	-	-	-	-	-	-	-	-	-
Im eigenen Haushalt arbeitend 1)	427	-	140	228	28	11	3	13	3	1
Erwerbstätig und in Ausbildung	1	-	-	1	-	-	-	-	-	-
Vollerwerbstätig	1	-	-	1	-	-	-	-	-	-
Teilerwerbstätig	-	-	-	-	-	-	-	-	-	-
Erwerbstätig und Rentner	-	-	-	-	-	-	-	-	-	-
Vollerwerbstätig	-	-	-	-	-	-	-	-	-	-
Teilerwerbstätig	-	-	-	-	-	-	-	-	-	-
Erwerbstätig und im eigenen Haushalt arbeitend	57	-	10	29	10	2	2	4	-	-
Vollerwerbstätig	5	-	1	2	-	1	-	1	-	-
Teilerwerbstätig	52	-	9	27	10	1	2	3	-	-
Erwerbslos und in Ausbildung	-	-	-	-	-	-	-	-	-	-
Erwerbslos und Rentner	-	-	-	-	-	-	-	-	-	-
Erwerbslos und im eigenen Haushalt arbeitend	3	-	1	-	2	-	-	-	-	-
In Ausbildung und Rentner	-	-	-	-	-	-	-	-	-	-
In Ausbildung und im eigenen Haushalt arbeitend	-	-	-	-	-	-	-	-	-	-
Rentner und im eigenen Haushalt arbeitend	2	-	-	2	-	-	-	-	-	-
Andere Situation	-	-	-	-	-	-	-	-	-	-
(Ehe-)Paare mit drei Kindern	106	-	25	63	11	2	2	2	1	-
Erwerbstätig 1)	6	-	2	3	1	-	-	-	-	-
Vollerwerbstätig	3	-	2	1	-	-	-	-	-	-
Teilerwerbstätig	3	-	-	2	1	-	-	-	-	-
Erwerbslos 1)	-	-	-	-	-	-	-	-	-	-
In Ausbildung 1)	-	-	-	-	-	-	-	-	-	-
Rentner 1)	-	-	-	-	-	-	-	-	-	-
Im eigenen Haushalt arbeitend 1)	90	-	22	53	9	2	2	1	1	-
Erwerbstätig und in Ausbildung	-	-	-	-	-	-	-	-	-	-
Vollerwerbstätig	-	-	-	-	-	-	-	-	-	-
Teilerwerbstätig	-	-	-	-	-	-	-	-	-	-
Erwerbstätig und Rentner	-	-	-	-	-	-	-	-	-	-
Vollerwerbstätig	-	-	-	-	-	-	-	-	-	-
Teilerwerbstätig	-	-	-	-	-	-	-	-	-	-
Erwerbstätig und im eigenen Haushalt arbeitend	9	-	1	6	1	-	-	1	-	-
Vollerwerbstätig	9	-	-	6	-	-	-	-	-	-
Teilerwerbstätig	9	-	1	6	1	-	-	1	-	-
Erwerbslos und in Ausbildung	-	-	-	-	-	-	-	-	-	-
Erwerbslos und Rentner	-	-	-	-	-	-	-	-	-	-
Erwerbslos und im eigenen Haushalt arbeitend	-	-	-	-	-	-	-	-	-	-
In Ausbildung und Rentner	-	-	-	-	-	-	-	-	-	-
In Ausbildung und im eigenen Haushalt arbeitend	-	-	-	-	-	-	-	-	-	-
Rentner und im eigenen Haushalt arbeitend	-	-	-	-	-	-	-	-	-	-
Andere Situation	1	-	-	1	-	-	-	-	-	-

1) Personen mit nur einer Angabe

(Ehe-)Paare mit Kindern unter 7 Jahren nach Anzahl Kinder sowie Beschäftigungssituation und höchster abgeschlossener Ausbildung der Frau

Total

Fürstentum Liechtenstein

7.144-04.01 Anzahl Kinder unter 7 Jahren Beschäftigungssituation der Frau	[Ehe-] Paare mit Kindern unter 7 Jahren im ganzen	Höchste abgeschlossene Ausbildung der Frau								
		Keine	Obliga- torische Schule	Berufs- ausbil- dung	Maturitäts- schule	Höhere Berufsausbil- dung	Höhere Fach- schule	Hoch- schule, Universitat	Andere Ausbil- dung	Ohne Angabe
	1	2	3	4	5	6	7	8	9	10
(Ehe-)Paare mit vier und mehr Kindern	8	-	3	3	1	-	-	1	-	-
Erwerbstatig 1)	-	-	-	-	-	-	-	-	-	-
Vollerwerbstatig	-	-	-	-	-	-	-	-	-	-
Teilerwerbstatig	-	-	-	-	-	-	-	-	-	-
Erwerbslos 1)	-	-	-	-	-	-	-	-	-	-
In Ausbildung 1)	-	-	-	-	-	-	-	-	-	-
Rentner 1)	-	-	-	-	-	-	-	-	-	-
Im eigenen Haushalt arbeitend 1)	8	-	3	3	1	-	-	1	-	-
Erwerbstatig und in Ausbildung	-	-	-	-	-	-	-	-	-	-
Vollerwerbstatig	-	-	-	-	-	-	-	-	-	-
Teilerwerbstatig	-	-	-	-	-	-	-	-	-	-
Erwerbstatig und Rentner	-	-	-	-	-	-	-	-	-	-
Vollerwerbstatig	-	-	-	-	-	-	-	-	-	-
Teilerwerbstatig	-	-	-	-	-	-	-	-	-	-
Erwerbstatig und im eigenen Haushalt arbeitend	-	-	-	-	-	-	-	-	-	-
Vollerwerbstatig	-	-	-	-	-	-	-	-	-	-
Teilerwerbstatig	-	-	-	-	-	-	-	-	-	-
Erwerbslos und in Ausbildung	-	-	-	-	-	-	-	-	-	-
Erwerbslos und Rentner	-	-	-	-	-	-	-	-	-	-
Erwerbslos und im eigenen Haushalt arbeitend	-	-	-	-	-	-	-	-	-	-
In Ausbildung und Rentner	-	-	-	-	-	-	-	-	-	-
In Ausbildung und im eigenen Haushalt arbeitend	-	-	-	-	-	-	-	-	-	-
Rentner und im eigenen Haushalt arbeitend	-	-	-	-	-	-	-	-	-	-
Andere Situation	-	-	-	-	-	-	-	-	-	-

1) Personen mit nur einer Angabe

(Ehe-)Paare mit Kindern unter 7 Jahren nach Anzahl Kinder sowie Beschäftigungssituation und höchster abgeschlossener Ausbildung der Frau

Liechtensteiner Frauen

Fürstentum Liechtenstein

7.144-04.02 Anzahl Kinder unter 7 Jahren Beschäftigungssituation der Frau	(Ehe-)Paare mit Kindern unter 7 Jahren im ganzen	Höchste abgeschlossene Ausbildung der Frau								
		Keine	Obligatorische Schule	Berufsausbildung	Maturitätsschule	Höhere Berufsausbildung	Höhere Fachschule	Hochschule, Universität	Andere Ausbildung	Ohne Angabe
	1	2	3	4	5	6	7	8	9	10
IM GANZEN	1069	1	353	577	82	23	5	19	8	1
Erwerbstätig 1)	111	1	29	58	11	9	1	1	1	-
Vollerwerbstätig	53	-	8	16	3	4	-	1	1	-
Teilerwerbstätig	78	1	21	42	8	5	1	-	-	-
Erwerbslos 1)	1	-	-	1	-	-	-	-	-	-
In Ausbildung 1)	1	-	-	-	1	-	-	-	-	-
Rentner 1)	-	-	-	-	-	-	-	-	-	-
Im eigenen Haushalt arbeitend 1)	806	-	284	441	50	10	3	10	7	1
Erwerbstätig und in Ausbildung	-	-	-	-	-	-	-	-	-	-
Vollerwerbstätig	-	-	-	-	-	-	-	-	-	-
Teilerwerbstätig	-	-	-	-	-	-	-	-	-	-
Erwerbstätig und Rentner	-	-	-	-	-	-	-	-	-	-
Vollerwerbstätig	-	-	-	-	-	-	-	-	-	-
Teilerwerbstätig	-	-	-	-	-	-	-	-	-	-
Erwerbstätig und im eigenen Haushalt arbeitend	144	-	37	74	20	4	1	8	-	-
Vollerwerbstätig	15	-	4	8	2	-	-	1	-	-
Teilerwerbstätig	129	-	33	66	18	4	1	7	-	-
Erwerbslos und in Ausbildung	-	-	-	-	-	-	-	-	-	-
Erwerbslos und Rentner	-	-	-	-	-	-	-	-	-	-
Erwerbslos und im eigenen Haushalt arbeitend	4	-	2	2	-	-	-	-	-	-
In Ausbildung und Rentner	-	-	-	-	-	-	-	-	-	-
In Ausbildung und im eigenen Haushalt arbeitend	1	-	1	-	-	-	-	-	-	-
Rentner und im eigenen Haushalt arbeitend	-	-	-	-	-	-	-	-	-	-
Andere Situation	1	-	-	1	-	-	-	-	-	-
(Ehe-)Paare mit einem Kind	651	1	232	344	38	16	2	11	7	-
Erwerbstätig 1)	89	1	25	46	8	7	1	-	1	-
Vollerwerbstätig	27	-	7	14	3	2	-	-	1	-
Teilerwerbstätig	62	1	18	32	5	5	1	-	-	-
Erwerbslos 1)	-	-	-	-	-	-	-	-	-	-
In Ausbildung 1)	1	-	-	-	1	-	-	-	-	-
Rentner 1)	-	-	-	-	-	-	-	-	-	-
Im eigenen Haushalt arbeitend 1)	456	-	173	247	19	5	1	5	6	-
Erwerbstätig und in Ausbildung	-	-	-	-	-	-	-	-	-	-
Vollerwerbstätig	-	-	-	-	-	-	-	-	-	-
Teilerwerbstätig	-	-	-	-	-	-	-	-	-	-
Erwerbstätig und Rentner	-	-	-	-	-	-	-	-	-	-
Vollerwerbstätig	-	-	-	-	-	-	-	-	-	-
Teilerwerbstätig	-	-	-	-	-	-	-	-	-	-
Erwerbstätig und im eigenen Haushalt arbeitend	100	-	31	69	10	4	-	6	-	-
Vollerwerbstätig	11	-	3	6	2	-	-	-	-	-
Teilerwerbstätig	89	-	28	43	8	4	-	6	-	-
Erwerbslos und in Ausbildung	-	-	-	-	-	-	-	-	-	-
Erwerbslos und Rentner	-	-	-	-	-	-	-	-	-	-
Erwerbslos und im eigenen Haushalt arbeitend	4	-	2	2	-	-	-	-	-	-
In Ausbildung und Rentner	-	-	-	-	-	-	-	-	-	-
In Ausbildung und im eigenen Haushalt arbeitend	1	-	1	-	-	-	-	-	-	-
Rentner und im eigenen Haushalt arbeitend	-	-	-	-	-	-	-	-	-	-
Andere Situation	-	-	-	-	-	-	-	-	-	-

1) Personen mit nur einer Angabe

(Ehe-)Paare mit Kindern unter 7 Jahren nach Anzahl Kinder sowie Beschäftigungssituation und höchster abgeschlossener Ausbildung der Frau

Liechtensteiner Frauen

Fürstentum Liechtenstein

7.144-04.02 Anzahl Kinder unter 7 Jahren Beschäftigungssituation der Frau	[Ehe-] Paare mit Kindern unter 7 Jahren im ganzen	Höchste abgeschlossene Ausbildung der Frau								
		Keine	Obliga- torische Schule	Berufs- ausbil- dung	Maturitäts- schule	Höhere Berufsaus- bildung	Höhere Fach- schule	Hoch- schule, Universitat	Andere Ausbil- dung	Ohne Angabe
	1	2	3	4	5	6	7	8	9	10
(Ehe-)Paare mit zwei Kindern	341	-	101	188	33	7	2	8	1	1
Erwerbstatig 1)	19	-	4	10	2	2	-	1	-	-
Vollerwerbstatig	5	-	1	1	-	-	-	1	-	-
Teilerwerbstatig	14	-	3	9	2	-	-	-	-	-
Erwerbslos 1)	1	-	-	1	-	-	-	-	-	-
In Ausbildung 1)	-	-	-	-	-	-	-	-	-	-
Rentner 1)	-	-	-	-	-	-	-	-	-	-
Im eigenen Haushalt arbeitend 1)	282	-	91	156	22	5	1	5	1	1
Erwerbstatig und in Ausbildung	-	-	-	-	-	-	-	-	-	-
Vollerwerbstatig	-	-	-	-	-	-	-	-	-	-
Teilerwerbstatig	-	-	-	-	-	-	-	-	-	-
Erwerbstatig und Rentner	-	-	-	-	-	-	-	-	-	-
Vollerwerbstatig	-	-	-	-	-	-	-	-	-	-
Teilerwerbstatig	-	-	-	-	-	-	-	-	-	-
Erwerbstatig und im eigenen Haushalt arbeitend	39	-	6	21	9	-	1	2	-	-
Vollerwerbstatig	4	-	1	2	-	-	-	1	-	-
Teilerwerbstatig	35	-	5	19	9	-	1	1	-	-
Erwerbslos und in Ausbildung	-	-	-	-	-	-	-	-	-	-
Erwerbslos und Rentner	-	-	-	-	-	-	-	-	-	-
Erwerbslos und im eigenen Haushalt arbeitend	-	-	-	-	-	-	-	-	-	-
In Ausbildung und Rentner	-	-	-	-	-	-	-	-	-	-
In Ausbildung und im eigenen Haushalt arbeitend	-	-	-	-	-	-	-	-	-	-
Rentner und im eigenen Haushalt arbeitend	-	-	-	-	-	-	-	-	-	-
Andere Situation	-	-	-	-	-	-	-	-	-	-
(Ehe-)Paare mit drei Kindern	72	-	17	44	10	-	1	-	-	-
Erwerbstatig 1)	3	-	-	2	1	-	-	-	-	-
Vollerwerbstatig	1	-	-	1	-	-	-	-	-	-
Teilerwerbstatig	2	-	-	1	1	-	-	-	-	-
Erwerbslos 1)	-	-	-	-	-	-	-	-	-	-
In Ausbildung 1)	-	-	-	-	-	-	-	-	-	-
Rentner 1)	-	-	-	-	-	-	-	-	-	-
Im eigenen Haushalt arbeitend 1)	63	-	17	37	8	-	1	-	-	-
Erwerbstatig und in Ausbildung	-	-	-	-	-	-	-	-	-	-
Vollerwerbstatig	-	-	-	-	-	-	-	-	-	-
Teilerwerbstatig	-	-	-	-	-	-	-	-	-	-
Erwerbstatig und Rentner	-	-	-	-	-	-	-	-	-	-
Vollerwerbstatig	-	-	-	-	-	-	-	-	-	-
Teilerwerbstatig	-	-	-	-	-	-	-	-	-	-
Erwerbstatig und im eigenen Haushalt arbeitend	5	-	-	4	1	-	-	-	-	-
Vollerwerbstatig	-	-	-	-	-	-	-	-	-	-
Teilerwerbstatig	5	-	-	4	1	-	-	-	-	-
Erwerbslos und in Ausbildung	-	-	-	-	-	-	-	-	-	-
Erwerbslos und Rentner	-	-	-	-	-	-	-	-	-	-
Erwerbslos und im eigenen Haushalt arbeitend	-	-	-	-	-	-	-	-	-	-
In Ausbildung und Rentner	-	-	-	-	-	-	-	-	-	-
In Ausbildung und im eigenen Haushalt arbeitend	-	-	-	-	-	-	-	-	-	-
Rentner und im eigenen Haushalt arbeitend	-	-	-	-	-	-	-	-	-	-
Andere Situation	1	-	-	1	-	-	-	-	-	-

1) Personen mit nur einer Angabe

(Ehe-)Paare mit Kindern unter 7 Jahren nach Anzahl Kinder sowie Beschäftigungssituation und höchster abgeschlossener Ausbildung der Frau

Liechtensteiner Frauen

Fürstentum Liechtenstein

7.144-04.02 Anzahl Kinder unter 7 Jahren Beschäftigungssituation der Frau	(Ehe-) Paare mit Kindern unter 7 Jahren im ganzen	Höchste abgeschlossene Ausbildung der Frau								
		Keine	Obligatorische Schule	Berufsausbildung	Maturitätsschule	Höhere Berufsausbildung	Höhere Fachschule	Hochschule, Universität	Andere Ausbildung	Ohne Angabe
	1	2	3	4	5	6	7	8	9	10
(Ehe-)Paare mit vier und mehr Kindern	5	-	3	1	1	-	-	-	-	-
Erwerbstätig 1)	-	-	-	-	-	-	-	-	-	-
Vollerwerbstätig	-	-	-	-	-	-	-	-	-	-
Teilerwerbstätig	-	-	-	-	-	-	-	-	-	-
Erwerbslos 1)	-	-	-	-	-	-	-	-	-	-
In Ausbildung 1)	-	-	-	-	-	-	-	-	-	-
Rentner 1)	-	-	-	-	-	-	-	-	-	-
Im eigenen Haushalt arbeitend 1)	5	-	3	1	1	-	-	-	-	-
Erwerbstätig und in Ausbildung	-	-	-	-	-	-	-	-	-	-
Vollerwerbstätig	-	-	-	-	-	-	-	-	-	-
Teilerwerbstätig	-	-	-	-	-	-	-	-	-	-
Erwerbstätig und Rentner	-	-	-	-	-	-	-	-	-	-
Vollerwerbstätig	-	-	-	-	-	-	-	-	-	-
Teilerwerbstätig	-	-	-	-	-	-	-	-	-	-
Erwerbstätig und im eigenen Haushalt arbeitend	-	-	-	-	-	-	-	-	-	-
Vollerwerbstätig	-	-	-	-	-	-	-	-	-	-
Teilerwerbstätig	-	-	-	-	-	-	-	-	-	-
Erwerbslos und in Ausbildung	-	-	-	-	-	-	-	-	-	-
Erwerbslos und Rentner	-	-	-	-	-	-	-	-	-	-
Erwerbslos und im eigenen Haushalt arbeitend	-	-	-	-	-	-	-	-	-	-
In Ausbildung und Rentner	-	-	-	-	-	-	-	-	-	-
In Ausbildung und im eigenen Haushalt arbeitend	-	-	-	-	-	-	-	-	-	-
Rentner und im eigenen Haushalt arbeitend	-	-	-	-	-	-	-	-	-	-
Andere Situation	-	-	-	-	-	-	-	-	-	-

1) Personen mit nur einer Angabe

(Ehe-)Paare mit Kindern unter 7 Jahren nach Anzahl Kinder sowie Beschäftigungssituation und höchster abgeschlossener Ausbildung der Frau

Ausländer Frauen

Fürstentum Liechtenstein

7.144-04.03 Anzahl Kinder unter 7 Jahren Beschäftigungssituation der Frau	(Ehe-) Paare mit Kindern unter 7 Jahren im ganzen	Höchste abgeschlossene Ausbildung der Frau								
		Keine	Obligatorische Schule	Berufsausbildung	Maturitätsschule	Höhere Berufsausbildung	Höhere Fachschule	Hochschule, Universität	Andere Ausbildung	Ohne Angabe
	1	2	3	4	5	6	7	8	9	10
IM GANZEN	594	-	241	264	30	16	6	31	5	1
Erwerbstätig 1)	109	-	57	40	4	1	1	5	1	-
Vollerwerbstätig	67	-	49	15	1	1	-	1	-	-
Teilerwerbstätig	42	-	8	25	3	-	1	4	1	-
Erwerbslos 1)	7	-	3	4	-	-	-	-	-	-
In Ausbildung 1)	2	-	1	-	1	-	-	-	-	-
Rentner 1)	-	-	-	-	-	-	-	-	-	-
Im eigenen Haushalt arbeitend 1)	393	-	151	184	19	12	4	18	4	1
Erwerbstätig und in Ausbildung	4	-	1	2	-	-	-	1	-	-
Vollerwerbstätig	2	-	1	1	-	-	-	-	-	-
Teilerwerbstätig	2	-	-	1	-	-	-	1	-	-
Erwerbstätig und Rentner	-	-	-	-	-	-	-	-	-	-
Vollerwerbstätig	-	-	-	-	-	-	-	-	-	-
Teilerwerbstätig	-	-	-	-	-	-	-	-	-	-
Erwerbstätig und im eigenen Haushalt arbeitend	69	-	26	30	3	3	1	6	-	-
Vollerwerbstätig	7	-	3	3	-	1	-	6	-	-
Teilerwerbstätig	62	-	23	27	3	2	1	-	-	-
Erwerbslos und in Ausbildung	-	-	-	-	-	-	-	-	-	-
Erwerbslos und Rentner	-	-	-	-	-	-	-	-	-	-
Erwerbslos und im eigenen Haushalt arbeitend	4	-	1	-	2	-	-	1	-	-
In Ausbildung und Rentner	-	-	-	-	-	-	-	-	-	-
In Ausbildung und im eigenen Haushalt arbeitend	1	-	-	-	1	-	-	-	-	-
Rentner und im eigenen Haushalt arbeitend	3	-	1	2	-	-	-	-	-	-
Andere Situation	2	-	-	2	-	-	-	-	-	-
(Ehe-)Paare mit einem Kind	365	-	166	151	19	6	2	18	2	1
Erwerbstätig 1)	84	-	43	30	3	1	1	5	1	-
Vollerwerbstätig	54	-	37	14	1	1	-	1	-	-
Teilerwerbstätig	30	-	6	16	2	-	1	4	1	-
Erwerbslos 1)	6	-	2	4	-	-	-	-	-	-
In Ausbildung 1)	2	-	1	-	1	-	-	-	-	-
Rentner 1)	-	-	-	-	-	-	-	-	-	-
Im eigenen Haushalt arbeitend 1)	218	-	97	94	12	4	1	8	1	1
Erwerbstätig und in Ausbildung	3	-	1	1	-	-	-	1	-	-
Vollerwerbstätig	1	-	1	-	-	-	-	-	-	-
Teilerwerbstätig	2	-	-	1	-	-	-	1	-	-
Erwerbstätig und Rentner	-	-	-	-	-	-	-	-	-	-
Vollerwerbstätig	-	-	-	-	-	-	-	-	-	-
Teilerwerbstätig	-	-	-	-	-	-	-	-	-	-
Erwerbstätig und im eigenen Haushalt arbeitend	47	-	21	20	2	1	-	3	-	-
Vollerwerbstätig	6	-	3	3	-	-	-	-	-	-
Teilerwerbstätig	41	-	18	17	2	1	-	3	-	-
Erwerbslos und in Ausbildung	-	-	-	-	-	-	-	-	-	-
Erwerbslos und Rentner	-	-	-	-	-	-	-	-	-	-
Erwerbslos und im eigenen Haushalt arbeitend	1	-	-	-	-	-	-	1	-	-
In Ausbildung und Rentner	-	-	-	-	-	-	-	-	-	-
In Ausbildung und im eigenen Haushalt arbeitend	1	-	-	-	1	-	-	-	-	-
Rentner und im eigenen Haushalt arbeitend	1	-	1	-	-	-	-	-	-	-
Andere Situation	2	-	-	2	-	-	-	-	-	-

1) Personen mit nur einer Angabe

(Ehe-)Paare mit Kindern unter 7 Jahren nach Anzahl Kinder sowie Beschäftigungssituation und höchster abgeschlossener Ausbildung der Frau

Ausländer Frauen

Fürstentum Liechtenstein

7.144-04.03 Anzahl Kinder unter 7 Jahren Beschäftigungssituation der Frau	(Ehe-)Paare mit Kindern unter 7 Jahren im ganzen	Höchste abgeschlossene Ausbildung der Frau								
		Keine	Obligatorische Schule	Berufsausbildung	Maturitätsschule	Höhere Berufsausbildung	Höhere Fachschule	Hochschule, Universität	Andere Ausbildung	Ohne Angabe
		1	2	3	4	5	6	7	8	9
(Ehe-)Paare mit zwei Kindern	192	-	67	92	10	8	3	10	2	-
Erwerbstätig 1)	22	-	12	9	1	-	-	-	-	-
Vollerwerbstätig	11	-	10	1	-	-	-	-	-	-
Teilerwerbstätig	11	-	2	8	1	-	-	-	-	-
Erwerbslos 1)	1	-	1	-	-	-	-	-	-	-
In Ausbildung 1)	-	-	-	-	-	-	-	-	-	-
Rentner 1)	-	-	-	-	-	-	-	-	-	-
Im eigenen Haushalt arbeitend 1)	145	-	49	72	6	6	2	8	2	-
Erwerbstätig und in Ausbildung	1	-	-	1	-	-	-	-	-	-
Vollerwerbstätig	1	-	-	1	-	-	-	-	-	-
Teilerwerbstätig	-	-	-	-	-	-	-	-	-	-
Erwerbstätig und Rentner	-	-	-	-	-	-	-	-	-	-
Vollerwerbstätig	-	-	-	-	-	-	-	-	-	-
Teilerwerbstätig	-	-	-	-	-	-	-	-	-	-
Erwerbstätig und im eigenen Haushalt arbeitend	18	-	4	8	1	2	1	2	-	-
Vollerwerbstätig	1	-	-	-	-	1	-	-	-	-
Teilerwerbstätig	17	-	4	8	1	1	1	2	-	-
Erwerbslos und in Ausbildung	-	-	-	-	-	-	-	-	-	-
Erwerbslos und Rentner	-	-	-	-	-	-	-	-	-	-
Erwerbslos und im eigenen Haushalt arbeitend	3	-	1	-	2	-	-	-	-	-
In Ausbildung und Rentner	-	-	-	-	-	-	-	-	-	-
In Ausbildung und im eigenen Haushalt arbeitend	-	-	-	-	-	-	-	-	-	-
Rentner und im eigenen Haushalt arbeitend	2	-	-	2	-	-	-	-	-	-
Andere Situation	-	-	-	-	-	-	-	-	-	-
(Ehe-)Paare mit drei Kindern	34	-	8	19	1	2	1	2	1	-
Erwerbstätig 1)	3	-	2	1	-	-	-	-	-	-
Vollerwerbstätig	2	-	2	-	-	-	-	-	-	-
Teilerwerbstätig	1	-	-	1	-	-	-	-	-	-
Erwerbslos 1)	-	-	-	-	-	-	-	-	-	-
In Ausbildung 1)	-	-	-	-	-	-	-	-	-	-
Rentner 1)	-	-	-	-	-	-	-	-	-	-
Im eigenen Haushalt arbeitend 1)	27	-	5	16	1	2	1	1	1	-
Erwerbstätig und in Ausbildung	-	-	-	-	-	-	-	-	-	-
Vollerwerbstätig	-	-	-	-	-	-	-	-	-	-
Teilerwerbstätig	-	-	-	-	-	-	-	-	-	-
Erwerbstätig und Rentner	-	-	-	-	-	-	-	-	-	-
Vollerwerbstätig	-	-	-	-	-	-	-	-	-	-
Teilerwerbstätig	-	-	-	-	-	-	-	-	-	-
Erwerbstätig und im eigenen Haushalt arbeitend	4	-	1	2	-	-	-	1	-	-
Vollerwerbstätig	4	-	-	-	-	-	-	-	-	-
Teilerwerbstätig	4	-	1	2	-	-	-	1	-	-
Erwerbslos und in Ausbildung	-	-	-	-	-	-	-	-	-	-
Erwerbslos und Rentner	-	-	-	-	-	-	-	-	-	-
Erwerbslos und im eigenen Haushalt arbeitend	-	-	-	-	-	-	-	-	-	-
In Ausbildung und Rentner	-	-	-	-	-	-	-	-	-	-
In Ausbildung und im eigenen Haushalt arbeitend	-	-	-	-	-	-	-	-	-	-
Rentner und im eigenen Haushalt arbeitend	-	-	-	-	-	-	-	-	-	-
Andere Situation	-	-	-	-	-	-	-	-	-	-

1) Personen mit nur einer Angabe

(Ehe-)Paare mit Kindern unter 7 Jahren nach Anzahl Kinder sowie Beschäftigungssituation und höchster abgeschlossener Ausbildung der Frau

Ausländer Frauen

Fürstentum Liechtenstein

7.144-04.03 Anzahl Kinder unter 7 Jahren Beschäftigungssituation der Frau	(Ehe-)Paare mit Kindern unter 7 Jahren im ganzen	Höchste abgeschlossene Ausbildung der Frau								
		Keine	Obligatorische Schule	Berufsausbildung	Maturitätsschule	Höhere Berufsausbildung	Höhere Fachschule	Hochschule, Universität	Andere Ausbildung	Ohne Angabe
	1	2	3	4	5	6	7	8	9	10
(Ehe-)Paare mit vier und mehr Kindern	3	-	-	2	-	-	-	1	-	-
Erwerbstätig 1)	-	-	-	-	-	-	-	-	-	-
Vollerwerbstätig	-	-	-	-	-	-	-	-	-	-
Teilerwerbstätig	-	-	-	-	-	-	-	-	-	-
Erwerbslos 1)	-	-	-	-	-	-	-	-	-	-
In Ausbildung 1)	-	-	-	-	-	-	-	-	-	-
Rentner 1)	-	-	-	-	-	-	-	-	-	-
Im eigenen Haushalt arbeitend 1)	3	-	-	2	-	-	-	1	-	-
Erwerbstätig und in Ausbildung	-	-	-	-	-	-	-	-	-	-
Vollerwerbstätig	-	-	-	-	-	-	-	-	-	-
Teilerwerbstätig	-	-	-	-	-	-	-	-	-	-
Erwerbstätig und Rentner	-	-	-	-	-	-	-	-	-	-
Vollerwerbstätig	-	-	-	-	-	-	-	-	-	-
Teilerwerbstätig	-	-	-	-	-	-	-	-	-	-
Erwerbstätig und im eigenen Haushalt arbeitend	-	-	-	-	-	-	-	-	-	-
Vollerwerbstätig	-	-	-	-	-	-	-	-	-	-
Teilerwerbstätig	-	-	-	-	-	-	-	-	-	-
Erwerbslos und in Ausbildung	-	-	-	-	-	-	-	-	-	-
Erwerbslos und Rentner	-	-	-	-	-	-	-	-	-	-
Erwerbslos und im eigenen Haushalt arbeitend	-	-	-	-	-	-	-	-	-	-
In Ausbildung und Rentner	-	-	-	-	-	-	-	-	-	-
In Ausbildung und im eigenen Haushalt arbeitend	-	-	-	-	-	-	-	-	-	-
Rentner und im eigenen Haushalt arbeitend	-	-	-	-	-	-	-	-	-	-
Andere Situation	-	-	-	-	-	-	-	-	-	-

1) Personen mit nur einer Angabe

(Ehe-)Paare mit ledigen Kindern unter 20 Jahren nach Anzahl Kinder sowie sozio-professioneller Kategorie des Mannes und der Frau

Fürstentum Liechtenstein

7.145-01 Anzahl lediger Kinder unter 20 Jahren Sozio-professionelle Kategorie des Mannes	(Ehe-) Paare mit ledigen Kindern unter 20 Jahren im ganzen	Sozio-professionelle Kategorie der Frau													
		Oberstes Management	Freie Berufe	Andere Selbstständige	Akademische Berufe und oberes Kader	Intermediäre Berufe	Qualifizierte nicht-manuelle Berufe	Qualifizierte manuelle Berufe	Ungelernte Angestellte und Arbeiter	Nicht zuteilbare Erwerbstätige	Erwerbslose	In Ausbildung Stehende ab 15 Jahren	Rentner	Im eigenen Haushalt arbeitend	Übrige Nichterwerbspersonen
	1	2	3	4	5	6	7	8	9	10	11	12	13	14	15
IM GANZEN	3574	1	6	107	39	136	417	38	478	57	27	6	12	2266	4
Oberstes Management	36	-	1	-	-	1	4	-	-	1	-	-	-	29	-
Freie Berufe	67	-	2	3	1	6	14	-	1	1	1	-	-	33	1
Andere Selbstständige	607	-	3	49	5	21	93	11	52	14	4	1	5	349	-
Akademische Berufe und oberes Kader	539	-	-	11	22	35	42	2	23	5	4	2	1	391	1
Intermediäre Berufe	855	1	-	19	6	36	86	6	96	11	6	1	-	583	2
Qualifizierte nicht-manuelle Berufe	454	-	-	9	2	11	60	5	60	3	3	-	-	281	-
Qualifizierte manuelle Berufe	544	-	-	10	1	8	74	10	99	4	2	-	1	333	-
Ungelernte Angestellte und Arbeiter	369	-	-	4	-	3	28	3	135	13	5	-	1	177	-
Nicht zuteilbare Erwerbstätige	63	-	-	1	2	4	6	-	6	5	1	-	1	37	-
Erwerbslose	11	-	-	1	-	1	-	1	1	-	-	-	-	7	-
In Ausbildung Stehende ab 15 Jahren	6	-	-	-	-	1	2	-	-	-	-	2	-	1	-
Rentner	33	-	-	-	-	2	3	-	4	-	1	-	3	20	-
Im eigenen Haushalt arbeitend	2	-	-	-	-	2	-	-	-	-	-	-	-	-	-
Übrige Nichterwerbspersonen	8	-	-	-	-	1	1	-	1	-	-	-	-	5	-
(EHE-)PAARE MIT EINEM KIND	1320	1	3	37	10	53	180	22	225	21	15	5	6	741	1
Oberstes Management	14	-	-	-	-	1	3	-	-	1	-	-	-	9	-
Freie Berufe	23	-	1	1	-	3	5	-	1	-	-	-	-	12	-
Andere Selbstständige	223	-	2	19	3	8	33	5	19	4	3	1	3	123	-
Akademische Berufe und oberes Kader	100	-	-	5	10	15	19	2	12	1	2	2	-	114	-
Intermediäre Berufe	304	1	-	7	4	12	35	5	38	5	5	1	-	190	1
Qualifizierte nicht-manuelle Berufe	159	-	-	2	1	6	31	2	26	-	1	-	-	88	-
Qualifizierte manuelle Berufe	205	-	-	5	-	3	33	7	46	3	1	-	1	106	-
Ungelernte Angestellte und Arbeiter	162	-	-	-	-	2	15	-	74	6	3	-	-	62	-
Nicht zuteilbare Erwerbstätige	23	-	-	-	-	1	2	-	4	1	-	-	1	14	-
Erwerbslose	6	-	-	-	-	-	-	1	1	-	-	-	-	4	-
In Ausbildung Stehende ab 15 Jahren	4	-	-	-	-	1	2	-	-	-	-	1	-	-	-
Rentner	20	-	-	-	-	-	1	-	2	-	-	-	1	16	-
Im eigenen Haushalt arbeitend	1	-	-	-	-	1	-	-	-	-	-	-	-	-	-
Übrige Nichterwerbspersonen	4	-	-	-	-	-	1	-	-	-	-	-	-	3	-
(EHE-)PAARE MIT ZWEI KINDERN	1500	-	1	53	15	59	179	13	175	23	10	1	4	965	2
Oberstes Management	15	-	-	-	-	-	1	-	-	-	-	-	-	14	-
Freie Berufe	26	-	-	1	-	5	7	-	-	-	1	-	-	12	-
Andere Selbstständige	243	-	1	22	1	10	40	5	19	5	1	-	1	138	-
Akademische Berufe und oberes Kader	231	-	-	8	8	13	14	-	11	3	1	-	-	172	1
Intermediäre Berufe	394	-	-	9	2	21	44	1	45	4	1	-	-	266	1
Qualifizierte nicht-manuelle Berufe	184	-	-	6	1	2	22	2	20	3	2	-	-	126	-
Qualifizierte manuelle Berufe	224	-	-	4	1	4	35	2	34	1	1	-	-	142	-
Ungelernte Angestellte und Arbeiter	148	-	-	3	-	1	11	3	42	5	2	-	1	80	-
Nicht zuteilbare Erwerbstätige	18	-	-	-	2	1	4	-	1	2	-	-	-	8	-
Erwerbslose	3	-	-	-	-	1	-	-	-	-	-	-	-	2	-
In Ausbildung Stehende ab 15 Jahren	2	-	-	-	-	-	-	-	-	-	-	1	-	1	-
Rentner	9	-	-	-	-	1	1	-	2	-	1	-	2	2	-
Im eigenen Haushalt arbeitend	-	-	-	-	-	-	-	-	-	-	-	-	-	-	-
Übrige Nichterwerbspersonen	3	-	-	-	-	-	-	-	1	-	-	-	-	2	-

(Ehe-)Paare mit ledigen Kindern unter 20 Jahren nach Anzahl Kinder sowie sozio-professioneller Kategorie des Mannes und der Frau

Fürstentum Liechtenstein

7.145-01 Anzahl lediger Kinder unter 20 Jahren Sozio-professionelle Kategorie des Mannes	(Ehe-) Paare mit ledigen Kindern unter 20 Jahren im ganzen	Sozio-professionelle Kategorie der Frau													
		Oberstes Management	Freie Berufe	Andere Selbständige	Akademische Berufe und oberes Kader	Intermediäre Berufe	Qualifizierte nicht-manuelle Berufe	Qualifizierte manuelle Berufe	Ungelernte Angestellte und Arbeiter	Nicht zuteilbare Erwerbstätige	Erwerbslose	In Ausbildung Stehende ab 15 Jahren	Rentner	Im eigenen Haushalt arbeitend	Ue- brige Nicht-erwerbs- personen
	1	2	3	4	5	6	7	8	9	10	11	12	13	14	15
(EHE-)PAARE MIT DREI KINDERN	411	-	1	16	3	20	49	1	65	12	1	-	1	441	1
Oberstes Management	6	-	1	-	-	-	-	-	-	-	-	-	-	5	-
Freie Berufe	13	-	-	1	1	-	3	-	-	-	-	-	-	7	1
Andere Selbständige	113	-	-	6	-	3	16	-	13	5	-	-	1	67	-
Akademische Berufe und oberes Kader	95	-	-	-	2	4	6	-	-	1	-	-	-	60	-
Intermediäre Berufe	135	-	-	3	-	5	7	-	12	2	-	-	-	104	-
Qualifizierte nicht-manuelle Berufe	60	-	-	1	-	3	7	1	12	-	-	-	-	56	-
Qualifizierte manuelle Berufe	101	-	-	-	-	1	7	-	18	-	-	-	-	75	-
Ungelernte Angestellte und Arbeiter	44	-	-	1	-	-	2	-	9	2	-	-	-	30	-
Nicht zuteilbare Erwerbstätige	20	-	-	1	-	2	-	-	1	2	1	-	-	13	-
Erwerbslose	2	-	-	1	-	-	-	-	-	-	-	-	-	1	-
In Ausbildung Stehende ab 15 Jahren	-	-	-	-	-	-	-	-	-	-	-	-	-	-	-
Rentner	3	-	-	-	-	1	1	-	-	-	-	-	-	1	-
Im eigenen Haushalt arbeitend	-	-	-	-	-	-	-	-	-	-	-	-	-	-	-
Übrige Nichterwerbspersonen	1	-	-	-	-	1	-	-	-	-	-	-	-	-	-
(EHE-)PAARE MIT VIER UND MEHR KINDERN	135	-	1	1	3	4	9	2	13	1	1	-	1	99	-
Oberstes Management	1	-	-	-	-	-	-	-	-	-	-	-	-	1	-
Freie Berufe	5	-	1	-	-	-	1	-	-	1	-	-	-	2	-
Andere Selbständige	28	-	-	-	1	-	4	1	1	-	-	-	-	21	-
Akademische Berufe und oberes Kader	35	-	-	-	2	3	3	-	-	-	1	-	1	25	-
Intermediäre Berufe	22	-	-	-	-	-	-	-	1	-	-	-	-	21	-
Qualifizierte nicht-manuelle Berufe	11	-	-	-	-	-	-	-	-	-	-	-	-	11	-
Qualifizierte manuelle Berufe	14	-	-	1	-	-	1	1	1	-	-	-	-	10	-
Ungelernte Angestellte und Arbeiter	15	-	-	-	-	-	-	-	10	-	-	-	-	5	-
Nicht zuteilbare Erwerbstätige	2	-	-	-	-	-	-	-	-	-	-	-	-	2	-
Erwerbslose	-	-	-	-	-	-	-	-	-	-	-	-	-	-	-
In Ausbildung Stehende ab 15 Jahren	-	-	-	-	-	-	-	-	-	-	-	-	-	-	-
Rentner	1	-	-	-	-	-	-	-	-	-	-	-	-	1	-
Im eigenen Haushalt arbeitend	1	-	-	-	-	1	-	-	-	-	-	-	-	-	-
Übrige Nichterwerbspersonen	-	-	-	-	-	-	-	-	-	-	-	-	-	-	-

(Ehe-)Paare mit Kindern unter 7 Jahren nach Anzahl Kinder sowie sozio-professioneller Kategorie des Mannes und der Frau

Fürstentum Liechtenstein

7.145-02 Anzahl Kinder unter 7 Jahren Sozio-professionelle Kategorie des Mannes	(Ehe-)Paare mit Kindern unter 7 Jahren im ganzen	Sozio-professionelle Kategorie der Frau													
		Oberstes Management	Freie Berufe	Andere Selbst- ständige	Akade- mische Berufe und oberes Kader	Inter- me- diäre Berufe	Qualifi- zierte nicht- ma- nuelle Berufe	Qualifi- zierte ma- nuelle Berufe	Unge- lernte Anges- tellte und Ar- beiter	Nicht zuteil- bare Er- werbs- tätige	Er- werbs- lose	In Aus- bildung Ste- hende ab 15 Jahren	Rentner	Im eigen- en Haus- halt arbei- tend	Üe- brige Nicht- er- werbs- per- sonen
	1	2	3	4	5	6	7	8	9	10	11	12	13	14	15
IM GANZEN	1663	1	5	35	22	64	153	12	120	17	16	5	3	1199	3
Oberstes Management	10	-	1	-	-	-	-	-	-	-	-	-	-	9	-
Freie Berufe	30	-	2	-	1	3	5	-	-	1	-	-	-	17	1
Andere Selbstständige	263	-	2	10	4	12	33	2	9	4	2	1	1	175	1
Akademische Berufe und oberes Kader	257	-	-	4	10	17	13	-	2	3	1	2	-	204	1
Intermediäre Berufe	397	1	-	7	5	13	24	3	17	2	4	1	-	319	1
Qualifizierte nicht-manuelle Berufe	215	-	-	2	1	7	23	-	13	-	2	-	-	167	-
Qualifizierte manuelle Berufe	260	-	-	2	-	5	31	5	35	1	2	-	-	179	-
Ungelernte Angestellte und Arbeiter	104	-	-	1	-	1	18	2	50	5	4	-	1	102	-
Nicht zuteilbare Erwerbstätige	29	-	-	-	1	2	4	-	1	1	1	-	-	19	-
Erwerbslose	6	-	-	1	-	-	-	-	1	-	-	-	-	4	-
In Ausbildung Stehende ab 15 Jahren	4	-	-	-	-	-	2	-	-	-	-	1	-	1	-
Rentner	3	-	-	-	-	1	-	-	-	-	-	-	1	1	-
Im eigenen Haushalt arbeitend	2	-	-	-	-	2	-	-	-	-	-	-	-	-	-
Übrige Nichterwerbspersonen	3	-	-	-	-	1	-	-	-	-	-	-	-	2	-
(EHE-)PAARE MIT EINEM KIND	1016	1	4	21	14	45	110	9	100	11	11	5	1	674	2
Oberstes Management	5	-	1	-	-	-	-	-	-	-	-	-	-	4	-
Freie Berufe	18	-	1	-	1	2	4	-	-	-	-	-	-	10	-
Andere Selbstständige	150	-	2	10	2	9	20	1	5	2	2	1	-	104	-
Akademische Berufe und oberes Kader	140	-	-	2	7	11	8	-	2	2	-	2	-	105	1
Intermediäre Berufe	235	1	-	6	3	9	18	2	14	1	4	1	-	175	1
Qualifizierte nicht-manuelle Berufe	135	-	-	1	1	6	10	-	12	-	1	-	-	96	-
Qualifizierte manuelle Berufe	165	-	-	2	-	4	25	4	31	1	1	-	-	97	-
Ungelernte Angestellte und Arbeiter	126	-	-	-	-	1	12	2	42	4	3	-	-	64	-
Nicht zuteilbare Erwerbstätige	19	-	-	-	-	-	3	-	1	1	-	-	-	14	-
Erwerbslose	3	-	-	-	-	-	-	-	1	-	-	-	-	2	-
In Ausbildung Stehende ab 15 Jahren	3	-	-	-	-	-	2	-	-	-	-	1	-	-	-
Rentner	3	-	-	-	-	1	-	-	-	-	-	-	1	1	-
Im eigenen Haushalt arbeitend	1	-	-	-	-	1	-	-	-	-	-	-	-	-	-
Übrige Nichterwerbspersonen	3	-	-	-	-	1	-	-	-	-	-	-	-	2	-
(EHE-)PAARE MIT ZWEI KINDERN	533	-	-	13	8	16	36	2	18	6	5	-	2	427	-
Oberstes Management	4	-	-	-	-	-	-	-	-	-	-	-	-	4	-
Freie Berufe	9	-	-	-	-	1	1	-	-	1	-	-	-	6	-
Andere Selbstständige	60	-	-	8	2	3	0	1	3	2	-	-	1	60	-
Akademische Berufe und oberes Kader	66	-	-	2	3	5	3	-	1	1	1	-	-	71	-
Intermediäre Berufe	138	-	-	1	2	3	6	1	3	1	-	-	-	121	-
Qualifizierte nicht-manuelle Berufe	66	-	-	1	-	-	5	-	1	-	1	-	-	58	-
Qualifizierte manuelle Berufe	81	-	-	-	-	1	6	-	3	-	1	-	-	70	-
Ungelernte Angestellte und Arbeiter	49	-	-	1	-	-	6	-	8	1	1	-	1	31	-
Nicht zuteilbare Erwerbstätige	6	-	-	-	1	2	1	-	-	-	1	-	-	5	-
Erwerbslose	2	-	-	-	-	-	-	-	-	-	-	-	-	2	-
In Ausbildung Stehende ab 15 Jahren	1	-	-	-	-	-	-	-	-	-	-	-	-	1	-
Rentner	-	-	-	-	-	-	-	-	-	-	-	-	-	-	-
Im eigenen Haushalt arbeitend	1	-	-	-	-	1	-	-	-	-	-	-	-	-	-
Übrige Nichterwerbspersonen	-	-	-	-	-	-	-	-	-	-	-	-	-	-	-

(Ehe-)Paare mit Kindern unter 7 Jahren nach Anzahl Kinder sowie sozio-professioneller Kategorie des Mannes und der Frau

Fürstentum Liechtenstein

7.145-02 Anzahl Kinder unter 7 Jahren Sozio-professionelle Kategorie des Mannes	[Ehe-] Paare mit Kindern unter 7 Jahren im ganzen	Sozio-professionelle Kategorie der Frau													
		Ober- stes Mana- gement	Freie Berufe	Andere Selb- stän- dige	Akade- mische Berufe und oberes Kader	Inter- me- diäre Berufe	Qualifi- zierte nicht- manu- elle Berufe	Qualifi- zierte manu- elle Berufe	Unge- lernte Ange- stellte und Ar- beiter	Nicht- zuteil- bare Er- werbs- tätige	Er- werbs- lose	In Aus- bildung Steh- ende ab 15 Jahren	Rentner	Im eigen- en Haus- halt arbeit- end	Üe- brige Nicht- er- werbs- per- sonen
	1	2	3	4	5	6	7	8	9	10	11	12	13	14	15
(EHE-)PAARE MIT DREI KINDERN	106	-	1	1	-	3	7	1	2	-	-	-	-	90	1
Oberstes Management	1	-	-	-	-	-	-	-	-	-	-	-	-	1	-
Freie Berufe	2	-	1	-	-	-	-	-	-	-	-	-	-	-	1
Andere Selbständige	17	-	-	-	-	-	5	-	1	-	-	-	-	11	-
Akademische Berufe und oberes Kader	29	-	-	-	-	1	2	-	-	-	-	-	-	26	-
Intermediäre Berufe	23	-	-	-	-	1	-	-	-	-	-	-	-	22	-
Qualifizierte nicht-manuelle Berufe	12	-	-	-	-	1	-	-	-	-	-	-	-	11	-
Qualifizierte manuelle Berufe	15	-	-	-	-	-	-	1	1	-	-	-	-	11	-
Ungelernte Angestellte und Arbeiter	6	-	-	-	-	-	-	-	-	-	-	-	-	6	-
Nicht zuteilbare Erwerbstätige	2	-	-	-	-	-	-	-	-	-	-	-	-	2	-
Erwerbslose	1	-	-	1	-	-	-	-	-	-	-	-	-	-	-
In Ausbildung Stehende ab 15 Jahren	-	-	-	-	-	-	-	-	-	-	-	-	-	-	-
Rentner	-	-	-	-	-	-	-	-	-	-	-	-	-	-	-
Im eigenen Haushalt arbeitend	-	-	-	-	-	-	-	-	-	-	-	-	-	-	-
Übrige Nichterwerbspersonen	-	-	-	-	-	-	-	-	-	-	-	-	-	-	-
(EHE-)PAARE MIT VIER UND MEHR KINDERN	6	-	-	-	-	-	-	-	-	-	-	-	-	6	-
Oberstes Management	-	-	-	-	-	-	-	-	-	-	-	-	-	-	-
Freie Berufe	1	-	-	-	-	-	-	-	-	-	-	-	-	1	-
Andere Selbständige	-	-	-	-	-	-	-	-	-	-	-	-	-	-	-
Akademische Berufe und oberes Kader	2	-	-	-	-	-	-	-	-	-	-	-	-	2	-
Intermediäre Berufe	1	-	-	-	-	-	-	-	-	-	-	-	-	1	-
Qualifizierte nicht-manuelle Berufe	2	-	-	-	-	-	-	-	-	-	-	-	-	2	-
Qualifizierte manuelle Berufe	1	-	-	-	-	-	-	-	-	-	-	-	-	1	-
Ungelernte Angestellte und Arbeiter	1	-	-	-	-	-	-	-	-	-	-	-	-	1	-
Nicht zuteilbare Erwerbstätige	-	-	-	-	-	-	-	-	-	-	-	-	-	-	-
Erwerbslose	-	-	-	-	-	-	-	-	-	-	-	-	-	-	-
In Ausbildung Stehende ab 15 Jahren	-	-	-	-	-	-	-	-	-	-	-	-	-	-	-
Rentner	-	-	-	-	-	-	-	-	-	-	-	-	-	-	-
Im eigenen Haushalt arbeitend	-	-	-	-	-	-	-	-	-	-	-	-	-	-	-
Übrige Nichterwerbspersonen	-	-	-	-	-	-	-	-	-	-	-	-	-	-	-

Elternteil mit ledigen Kindern unter 20 Jahren nach Anzahl Kinder sowie Fünfjahresaltersklassen und Geschlecht sowie Zivilstand

Fürstentum Liechtenstein

7.146-01 Anzahl lediger Kinder unter 20 Jahren Fünfjahresaltersklassen des Elternteils	Elternteile mit ledigen Kindern unter 20 Jahren im ganzen	Männer					Frauen				
		Im ganzen	Ledig	Verheiratet	Verwitwet	Geschieden	Im ganzen	Ledig	Verheiratet	Verwitwet	Geschieden
		1	2	3	4	5	6	7	8	9	10
Im ganzen	376	49	3	20	6	20	327	52	78	53	144
15 - 19	1	-	-	-	-	-	1	1	-	-	-
20 - 24	6	1	1	-	-	-	5	4	1	-	-
25 - 29	31	-	-	-	-	-	31	9	12	1	9
30 - 34	55	2	2	-	-	-	53	13	15	2	23
35 - 39	70	6	-	3	1	2	64	9	13	3	39
40 - 44	100	17	-	8	1	8	83	9	18	12	44
45 - 49	73	14	-	6	2	6	59	4	16	17	22
50 - 54	24	7	-	3	1	3	17	1	2	11	3
55 - 59	13	2	-	-	1	1	11	1	-	6	4
60 - 64	2	-	-	-	-	-	2	1	-	1	-
65 +	1	-	-	-	-	-	1	-	1	-	-
Elternteil mit einem Kind	226	22	2	9	3	8	204	50	29	34	91
15 - 19	1	-	-	-	-	-	1	1	-	-	-
20 - 24	6	1	1	-	-	-	5	4	1	-	-
25 - 29	21	-	-	-	-	-	21	9	5	1	6
30 - 34	34	1	1	-	-	-	33	13	3	1	16
35 - 39	34	3	-	2	-	1	31	8	3	-	20
40 - 44	57	8	-	3	1	4	49	9	7	7	26
45 - 49	42	6	-	2	1	3	36	3	8	9	16
50 - 54	17	3	-	2	1	-	14	1	1	9	3
55 - 59	11	-	-	-	-	-	11	1	-	6	4
60 - 64	2	-	-	-	-	-	2	1	-	1	-
65 +	1	-	-	-	-	-	1	-	1	-	-
Elternteil mit zwei Kindern	120	21	1	7	2	11	99	2	41	15	41
15 - 19	-	-	-	-	-	-	-	-	-	-	-
20 - 24	-	-	-	-	-	-	-	-	-	-	-
25 - 29	10	-	-	-	-	-	10	-	7	-	3
30 - 34	18	1	1	-	-	-	17	-	10	1	6
35 - 39	26	2	-	-	1	1	24	1	8	1	14
40 - 44	33	6	-	2	-	4	27	-	9	5	13
45 - 49	25	7	-	4	-	3	18	1	6	6	5
50 - 54	6	3	-	1	-	2	3	-	1	2	-
55 - 59	2	2	-	-	1	1	-	-	-	-	-
60 - 64	-	-	-	-	-	-	-	-	-	-	-
65 +	-	-	-	-	-	-	-	-	-	-	-
Elternteil mit drei Kindern	26	6	-	4	1	1	20	-	7	2	11
15 - 19	-	-	-	-	-	-	-	-	-	-	-
20 - 24	-	-	-	-	-	-	-	-	-	-	-
25 - 29	-	-	-	-	-	-	-	-	-	-	-
30 - 34	3	-	-	-	-	-	3	-	2	-	1
35 - 39	8	1	-	1	-	-	7	-	2	1	4
40 - 44	9	3	-	3	-	-	6	-	1	-	5
45 - 49	5	1	-	-	1	-	4	-	2	1	1
50 - 54	1	1	-	-	-	1	-	-	-	-	-
55 - 59	-	-	-	-	-	-	-	-	-	-	-
60 - 64	-	-	-	-	-	-	-	-	-	-	-
65 +	-	-	-	-	-	-	-	-	-	-	-
Elternteil mit vier und mehr Kindern	4	-	-	-	-	-	4	-	1	2	1
15 - 19	-	-	-	-	-	-	-	-	-	-	-
20 - 24	-	-	-	-	-	-	-	-	-	-	-
25 - 29	-	-	-	-	-	-	-	-	-	-	-
30 - 34	-	-	-	-	-	-	-	-	-	-	-
35 - 39	2	-	-	-	-	-	2	-	-	-	-
40 - 44	1	-	-	-	-	-	1	-	1	1	1
45 - 49	1	-	-	-	-	-	1	-	1	-	-
50 - 54	-	-	-	-	-	-	-	-	-	-	-
55 - 59	-	-	-	-	-	-	-	-	-	-	-
60 - 64	-	-	-	-	-	-	-	-	-	-	-
65 +	-	-	-	-	-	-	-	-	-	-	-

Elternteil mit Kindern unter 7 Jahren nach Anzahl Kinder sowie Fünfjahresaltersklassen und Geschlecht sowie Zivilstand

Fürstentum Liechtenstein

7.146-02 Anzahl Kinder unter 7 Jahren Fünfjahresaltersklassen des Elternteils	Elternteile mit Kindern unter 7 Jahren im ganzen	Männer					Frauen				
		Im ganzen	Ledig	Ver- heiratet	Verwitwet	Ge- schieden	Im ganzen	Ledig	Ver- heiratet	Verwitwet	Ge- schieden
		1	2	3	4	5	6	7	8	9	10
Im ganzen	84	7	2	4	-	1	77	25	28	1	23
15 - 19	1	-	-	-	-	-	1	1	-	-	-
20 - 24	6	1	1	-	-	-	5	4	1	-	-
25 - 29	25	-	-	-	-	-	25	8	11	1	5
30 - 34	25	1	1	-	-	-	24	7	6	-	11
35 - 39	18	4	-	3	-	1	14	3	6	-	5
40 - 44	6	1	-	1	-	-	5	2	2	-	1
45 - 49	2	-	-	-	-	-	2	-	1	-	1
50 - 54	-	-	-	-	-	-	-	-	-	-	-
55 - 59	-	-	-	-	-	-	-	-	-	-	-
60 - 64	-	-	-	-	-	-	-	-	-	-	-
65 +	1	-	-	-	-	-	1	-	1	-	-
Elternteil mit einem Kind	69	5	1	3	-	1	64	25	19	1	19
15 - 19	1	-	-	-	-	-	1	1	-	-	-
20 - 24	6	1	1	-	-	-	5	4	1	-	-
25 - 29	18	-	-	-	-	-	18	8	6	1	3
30 - 34	21	-	-	-	-	-	21	7	4	-	10
35 - 39	16	4	-	3	-	1	12	3	5	-	4
40 - 44	5	-	-	-	-	-	5	2	2	-	1
45 - 49	1	-	-	-	-	-	1	-	-	-	1
50 - 54	-	-	-	-	-	-	-	-	-	-	-
55 - 59	-	-	-	-	-	-	-	-	-	-	-
60 - 64	-	-	-	-	-	-	-	-	-	-	-
65 +	1	-	-	-	-	-	1	-	1	-	-
Elternteil mit zwei Kindern	14	2	1	1	-	-	12	-	8	-	4
15 - 19	-	-	-	-	-	-	-	-	-	-	-
20 - 24	-	-	-	-	-	-	-	-	-	-	-
25 - 29	7	-	-	-	-	-	7	-	5	-	2
30 - 34	4	1	1	-	-	-	3	-	2	-	1
35 - 39	2	-	-	-	-	-	2	-	1	-	1
40 - 44	1	1	-	1	-	-	-	-	-	-	-
45 - 49	-	-	-	-	-	-	-	-	-	-	-
50 - 54	-	-	-	-	-	-	-	-	-	-	-
55 - 59	-	-	-	-	-	-	-	-	-	-	-
60 - 64	-	-	-	-	-	-	-	-	-	-	-
65 +	-	-	-	-	-	-	-	-	-	-	-
Elternteil mit drei Kindern	1	-	-	-	-	-	1	-	1	-	-
15 - 19	-	-	-	-	-	-	-	-	-	-	-
20 - 24	-	-	-	-	-	-	-	-	-	-	-
25 - 29	-	-	-	-	-	-	-	-	-	-	-
30 - 34	-	-	-	-	-	-	-	-	-	-	-
35 - 39	-	-	-	-	-	-	-	-	-	-	-
40 - 44	-	-	-	-	-	-	-	-	-	-	-
45 - 49	1	-	-	-	-	-	1	-	1	-	-
50 - 54	-	-	-	-	-	-	-	-	-	-	-
55 - 59	-	-	-	-	-	-	-	-	-	-	-
60 - 64	-	-	-	-	-	-	-	-	-	-	-
65 +	-	-	-	-	-	-	-	-	-	-	-
Elternteil mit vier und mehr Kindern	-	-	-	-	-	-	-	-	-	-	-
15 - 19	-	-	-	-	-	-	-	-	-	-	-
20 - 24	-	-	-	-	-	-	-	-	-	-	-
25 - 29	-	-	-	-	-	-	-	-	-	-	-
30 - 34	-	-	-	-	-	-	-	-	-	-	-
35 - 39	-	-	-	-	-	-	-	-	-	-	-
40 - 44	-	-	-	-	-	-	-	-	-	-	-
45 - 49	-	-	-	-	-	-	-	-	-	-	-
50 - 54	-	-	-	-	-	-	-	-	-	-	-
55 - 59	-	-	-	-	-	-	-	-	-	-	-
60 - 64	-	-	-	-	-	-	-	-	-	-	-
65 +	-	-	-	-	-	-	-	-	-	-	-

Elternteil mit ledigen Kindern unter 20 Jahren nach Anzahl Kinder sowie Beschäftigungssituation und höchster abgeschlossener Ausbildung

Total

Fürstentum Liechtenstein

7.147-01.01 Anzahl lediger Kinder unter 20 Jahren Beschäftigungssituation des Elternteils	Elternteile mit ledigen Kindern unter 20 Jahren im ganzen	Höchste abgeschlossene Ausbildung								
		Keine	Obligatorische Schule	Berufsausbildung	Maturitätsschule	Höhere Berufsausbildung	Höhere Fachschule	Hochschule, Universität	Andere Ausbildung	Ohne Angabe
		1	2	3	4	5	6	7	8	9
IM GANZEN	376	-	163	164	15	13	3	8	9	1
Erwerbstätig 1)	196	-	79	88	7	7	2	7	5	1
Vollerwerbstätig	138	-	55	57	6	6	1	7	5	1
Teilerwerbstätig	58	-	24	31	1	1	1	-	-	-
Erwerbslos 1)	3	-	1	1	-	-	-	-	1	-
In Ausbildung 1)	2	-	-	1	1	-	-	-	-	-
Rentner 1)	-	-	-	-	-	-	-	-	-	-
Im eigenen Haushalt arbeitend 1)	46	-	25	19	1	-	-	1	-	-
Erwerbstätig und in Ausbildung	3	-	1	2	-	-	-	-	-	-
Vollerwerbstätig	-	-	-	-	-	-	-	-	-	-
Teilerwerbstätig	3	-	1	2	-	-	-	-	-	-
Erwerbstätig und Rentner	1	-	1	-	-	-	-	-	-	-
Vollerwerbstätig	1	-	1	-	-	-	-	-	-	-
Teilerwerbstätig	-	-	-	-	-	-	-	-	-	-
Erwerbstätig und im eigenen Haushalt arbeitend	113	-	50	48	6	6	1	-	2	-
Vollerwerbstätig	46	-	19	16	3	5	1	-	2	-
Teilerwerbstätig	67	-	31	32	3	1	-	-	-	-
Erwerbslos und in Ausbildung	-	-	-	-	-	-	-	-	-	-
Erwerbslos und Rentner	-	-	-	-	-	-	-	-	-	-
Erwerbslos und im eigenen Haushalt arbeitend	7	-	2	4	-	-	-	-	1	-
In Ausbildung und Rentner	-	-	-	-	-	-	-	-	-	-
In Ausbildung und im eigenen Haushalt arbeitend	-	-	-	-	-	-	-	-	-	-
Rentner und im eigenen Haushalt arbeitend	3	-	3	-	-	-	-	-	-	-
Andere Situation	2	-	1	1	-	-	-	-	-	-
Elternteil mit einem Kind	226	-	106	93	8	8	2	2	7	-
Erwerbstätig 1)	123	-	52	56	5	3	1	2	4	-
Vollerwerbstätig	85	-	36	37	4	2	-	2	4	-
Teilerwerbstätig	38	-	16	19	1	1	1	-	-	-
Erwerbslos 1)	1	-	-	1	-	-	-	-	-	-
In Ausbildung 1)	-	-	-	-	-	-	-	-	-	-
Rentner 1)	-	-	-	-	-	-	-	-	-	-
Im eigenen Haushalt arbeitend 1)	24	-	14	9	1	-	-	-	-	-
Erwerbstätig und in Ausbildung	2	-	1	1	-	-	-	-	-	-
Vollerwerbstätig	-	-	-	-	-	-	-	-	-	-
Teilerwerbstätig	2	-	1	1	-	-	-	-	-	-
Erwerbstätig und Rentner	-	-	-	-	-	-	-	-	-	-
Vollerwerbstätig	-	-	-	-	-	-	-	-	-	-
Teilerwerbstätig	-	-	-	-	-	-	-	-	-	-
Erwerbstätig und im eigenen Haushalt arbeitend	69	-	34	25	2	5	1	-	2	-
Vollerwerbstätig	32	-	15	9	1	4	-	-	2	-
Teilerwerbstätig	37	-	19	16	1	1	1	-	-	-
Erwerbslos und in Ausbildung	-	-	-	-	-	-	-	-	-	-
Erwerbslos und Rentner	-	-	-	-	-	-	-	-	-	-
Erwerbslos und im eigenen Haushalt arbeitend	3	-	1	1	-	-	-	-	1	-
In Ausbildung und Rentner	-	-	-	-	-	-	-	-	-	-
In Ausbildung und im eigenen Haushalt arbeitend	-	-	-	-	-	-	-	-	-	-
Rentner und im eigenen Haushalt arbeitend	3	-	3	-	-	-	-	-	-	-
Andere Situation	1	-	1	-	-	-	-	-	-	-

1) Personen mit nur einer Angabe

Elternteil mit ledigen Kindern unter 20 Jahren nach Anzahl Kinder sowie Beschäftigungssituation und höchster abgeschlossener Ausbildung

Total

Fürstentum Liechtenstein

7.147-01.01 Anzahl lediger Kinder unter 20 Jahren Beschäftigungssituation des Elternteils	Elternteile mit ledigen Kindern unter 20 Jahren im ganzen	Höchste abgeschlossene Ausbildung								
		Keine	Obligatorische Schule	Berufsausbildung	Maturitätsschule	Höhere Berufsausbildung	Höhere Fachschule	Hochschule, Universität	Andere Ausbildung	Ohne Angabe
		1	2	3	4	5	6	7	8	9
Elternteil mit zwei Kindern	120	-	44	50	6	4	1	4	2	1
Erwerbstätig 1)	61	-	23	26	2	4	1	3	1	1
Vollerwerbstätig	42	-	15	15	2	4	1	3	1	1
Teilerwerbstätig	19	-	8	11	-	-	-	-	-	-
Erwerbslos 1)	2	-	1	-	-	-	-	-	1	-
In Ausbildung 1)	2	-	-	1	1	-	-	-	-	-
Rentner 1)	-	-	-	-	-	-	-	-	-	-
Im eigenen Haushalt arbeitend 1)	18	-	9	8	-	-	-	1	-	-
Erwerbstätig und in Ausbildung	1	-	-	1	-	-	-	-	-	-
Vollerwerbstätig	1	-	-	1	-	-	-	-	-	-
Teilerwerbstätig	1	-	-	1	-	-	-	-	-	-
Erwerbstätig und Rentner	1	-	1	-	-	-	-	-	-	-
Vollerwerbstätig	1	-	1	-	-	-	-	-	-	-
Teilerwerbstätig	-	-	-	-	-	-	-	-	-	-
Erwerbstätig und im eigenen Haushalt arbeitend	31	-	9	19	3	-	-	-	-	-
Vollerwerbstätig	8	-	1	5	2	-	-	-	-	-
Teilerwerbstätig	25	-	8	14	1	-	-	-	-	-
Erwerbslos und in Ausbildung	-	-	-	-	-	-	-	-	-	-
Erwerbslos und Rentner	-	-	-	-	-	-	-	-	-	-
Erwerbslos und im eigenen Haushalt arbeitend	3	-	1	2	-	-	-	-	-	-
In Ausbildung und Rentner	-	-	-	-	-	-	-	-	-	-
In Ausbildung und im eigenen Haushalt arbeitend	-	-	-	-	-	-	-	-	-	-
Rentner und im eigenen Haushalt arbeitend	-	-	-	-	-	-	-	-	-	-
Andere Situation	1	-	-	1	-	-	-	-	-	-
Elternteil mit drei Kindern	26	-	12	11	1	1	-	1	-	-
Erwerbstätig 1)	11	-	4	6	-	-	-	1	-	-
Vollerwerbstätig	10	-	4	5	-	-	-	1	-	-
Teilerwerbstätig	1	-	-	1	-	-	-	-	-	-
Erwerbslos 1)	-	-	-	-	-	-	-	-	-	-
In Ausbildung 1)	-	-	-	-	-	-	-	-	-	-
Rentner 1)	-	-	-	-	-	-	-	-	-	-
Im eigenen Haushalt arbeitend 1)	4	-	2	2	-	-	-	-	-	-
Erwerbstätig und in Ausbildung	-	-	-	-	-	-	-	-	-	-
Vollerwerbstätig	-	-	-	-	-	-	-	-	-	-
Teilerwerbstätig	-	-	-	-	-	-	-	-	-	-
Erwerbstätig und Rentner	-	-	-	-	-	-	-	-	-	-
Vollerwerbstätig	-	-	-	-	-	-	-	-	-	-
Teilerwerbstätig	-	-	-	-	-	-	-	-	-	-
Erwerbstätig und im eigenen Haushalt arbeitend	10	-	6	2	1	1	-	-	-	-
Vollerwerbstätig	5	-	3	1	-	1	-	-	-	-
Teilerwerbstätig	5	-	3	1	1	-	-	-	-	-
Erwerbslos und in Ausbildung	-	-	-	-	-	-	-	-	-	-
Erwerbslos und Rentner	-	-	-	-	-	-	-	-	-	-
Erwerbslos und im eigenen Haushalt arbeitend	1	-	-	1	-	-	-	-	-	-
In Ausbildung und Rentner	-	-	-	-	-	-	-	-	-	-
In Ausbildung und im eigenen Haushalt arbeitend	-	-	-	-	-	-	-	-	-	-
Rentner und im eigenen Haushalt arbeitend	-	-	-	-	-	-	-	-	-	-
Andere Situation	-	-	-	-	-	-	-	-	-	-

1) Personen mit nur einer Angabe

Elternteil mit ledigen Kindern unter 20 Jahren nach Anzahl Kinder sowie Beschäftigungssituation und höchster abgeschlossener Ausbildung

Total

Fürstentum Liechtenstein

7.147-01.01 Anzahl lediger Kinder unter 20 Jahren Beschäftigungssituation des Elternteils	Elternteile mit ledigen Kindern unter 20 Jahren im ganzen	Höchste abgeschlossene Ausbildung								
		Keine	Obliga- torische Schule	Berufs- ausbil- dung	Maturitäts- schule	Höhere Berufsausbildung	Höhere Fach- schule	Hoch- schule, Universität	Andere Ausbil- dung	Ohne Angabe
	1	2	3	4	5	6	7	8	9	10
Elternteil mit vier und mehr Kindern	4	-	1	2	-	-	-	1	-	-
Erwerbstätig 1)	1	-	-	-	-	-	-	1	-	-
Vollerwerbstätig	1	-	-	-	-	-	-	1	-	-
Teilerwerbstätig	-	-	-	-	-	-	-	-	-	-
Erwerbslos 1)	-	-	-	-	-	-	-	-	-	-
In Ausbildung 1)	-	-	-	-	-	-	-	-	-	-
Rentner 1)	-	-	-	-	-	-	-	-	-	-
Im eigenen Haushalt arbeitend 1)	-	-	-	-	-	-	-	-	-	-
Erwerbstätig und in Ausbildung	-	-	-	-	-	-	-	-	-	-
Vollerwerbstätig	-	-	-	-	-	-	-	-	-	-
Teilerwerbstätig	-	-	-	-	-	-	-	-	-	-
Erwerbstätig und Rentner	-	-	-	-	-	-	-	-	-	-
Vollerwerbstätig	-	-	-	-	-	-	-	-	-	-
Teilerwerbstätig	-	-	-	-	-	-	-	-	-	-
Erwerbstätig und im eigenen Haushalt arbeitend	3	-	1	2	-	-	-	-	-	-
Vollerwerbstätig	1	-	-	1	-	-	-	-	-	-
Teilerwerbstätig	2	-	1	1	-	-	-	-	-	-
Erwerbslos und in Ausbildung	-	-	-	-	-	-	-	-	-	-
Erwerbslos und Rentner	-	-	-	-	-	-	-	-	-	-
Erwerbslos und im eigenen Haushalt arbeitend	-	-	-	-	-	-	-	-	-	-
In Ausbildung und Rentner	-	-	-	-	-	-	-	-	-	-
In Ausbildung und im eigenen Haushalt arbeitend	-	-	-	-	-	-	-	-	-	-
Rentner und im eigenen Haushalt arbeitend	-	-	-	-	-	-	-	-	-	-
Andere Situation	-	-	-	-	-	-	-	-	-	-

1) Personen mit nur einer Angabe

Elternteil mit ledigen Kindern unter 20 Jahren nach Anzahl Kinder sowie Beschäftigungssituation und höchster abgeschlossener Ausbildung

Männer

Fürstentum Liechtenstein

7.147-01.02 Anzahl lediger Kinder unter 20 Jahren Beschäftigungssituation des Elternteils	Elternteile mit ledigen Kindern unter 20 Jahren im ganzen	Höchste abgeschlossene Ausbildung								
		Keine	Obliga- torische Schule	Berufs- ausbil- dung	Maturitäts- schule	Höhere Berufsaus- bildung	Höhere Fach- schule	Hoch- schule, Universität	Andere Ausbil- dung	Ohne Angabe
	1	2	3	4	5	6	7	8	9	10
IM GANZEN	49	-	11	25	2	5	1	5	-	-
Erwerbstätig 1)	44	-	9	22	2	5	1	5	-	-
Vollerwerbstätig	44	-	9	22	2	5	1	5	-	-
Teilerwerbstätig	-	-	-	-	-	-	-	-	-	-
Erwerbslos 1)	-	-	-	-	-	-	-	-	-	-
In Ausbildung 1)	-	-	-	-	-	-	-	-	-	-
Rentner 1)	-	-	-	-	-	-	-	-	-	-
Im eigenen Haushalt arbeitend 1)	1	-	1	-	-	-	-	-	-	-
Erwerbstätig und in Ausbildung	-	-	-	-	-	-	-	-	-	-
Vollerwerbstätig	-	-	-	-	-	-	-	-	-	-
Teilerwerbstätig	-	-	-	-	-	-	-	-	-	-
Erwerbstätig und Rentner	-	-	-	-	-	-	-	-	-	-
Vollerwerbstätig	-	-	-	-	-	-	-	-	-	-
Teilerwerbstätig	-	-	-	-	-	-	-	-	-	-
Erwerbstätig und im eigenen Haushalt arbeitend	3	-	1	2	-	-	-	-	-	-
Vollerwerbstätig	3	-	1	2	-	-	-	-	-	-
Teilerwerbstätig	-	-	-	-	-	-	-	-	-	-
Erwerbslos und in Ausbildung	-	-	-	-	-	-	-	-	-	-
Erwerbslos und Rentner	-	-	-	-	-	-	-	-	-	-
Erwerbslos und im eigenen Haushalt arbeitend	-	-	-	-	-	-	-	-	-	-
In Ausbildung und Rentner	-	-	-	-	-	-	-	-	-	-
In Ausbildung und im eigenen Haushalt arbeitend	-	-	-	-	-	-	-	-	-	-
Rentner und im eigenen Haushalt arbeitend	-	-	-	-	-	-	-	-	-	-
Andere Situation	1	-	-	1	-	-	-	-	-	-
Elternteil mit einem Kind	22	-	4	13	1	2	-	2	-	-
Erwerbstätig 1)	20	-	3	12	1	2	-	2	-	-
Vollerwerbstätig	20	-	3	12	1	2	-	2	-	-
Teilerwerbstätig	-	-	-	-	-	-	-	-	-	-
Erwerbslos 1)	-	-	-	-	-	-	-	-	-	-
In Ausbildung 1)	-	-	-	-	-	-	-	-	-	-
Rentner 1)	-	-	-	-	-	-	-	-	-	-
Im eigenen Haushalt arbeitend 1)	1	-	1	-	-	-	-	-	-	-
Erwerbstätig und in Ausbildung	-	-	-	-	-	-	-	-	-	-
Vollerwerbstätig	-	-	-	-	-	-	-	-	-	-
Teilerwerbstätig	-	-	-	-	-	-	-	-	-	-
Erwerbstätig und Rentner	-	-	-	-	-	-	-	-	-	-
Vollerwerbstätig	-	-	-	-	-	-	-	-	-	-
Teilerwerbstätig	-	-	-	-	-	-	-	-	-	-
Erwerbstätig und im eigenen Haushalt arbeitend	1	-	-	1	-	-	-	-	-	-
Vollerwerbstätig	1	-	-	1	-	-	-	-	-	-
Teilerwerbstätig	-	-	-	-	-	-	-	-	-	-
Erwerbslos und in Ausbildung	-	-	-	-	-	-	-	-	-	-
Erwerbslos und Rentner	-	-	-	-	-	-	-	-	-	-
Erwerbslos und im eigenen Haushalt arbeitend	-	-	-	-	-	-	-	-	-	-
In Ausbildung und Rentner	-	-	-	-	-	-	-	-	-	-
In Ausbildung und im eigenen Haushalt arbeitend	-	-	-	-	-	-	-	-	-	-
Rentner und im eigenen Haushalt arbeitend	-	-	-	-	-	-	-	-	-	-
Andere Situation	-	-	-	-	-	-	-	-	-	-

1) Personen mit nur einer Angabe

Elternteil mit ledigen Kindern unter 20 Jahren nach Anzahl Kinder sowie Beschäftigungssituation und höchster abgeschlossener Ausbildung

Männer

Fürstentum Liechtenstein

7.147-01.02 Anzahl lediger Kinder unter 20 Jahren Beschäftigungssituation des Elternteils	Elternteile mit ledigen Kindern unter 20 Jahren im ganzen	Höchste abgeschlossene Ausbildung								
		Keine	Obliga- torische Schule	Berufs- ausbil- dung	Maturitäts- schule	Höhere Berufsaus- bildung	Höhere Fach- schule	Hoch- schule, Universität	Andere Ausbil- dung	Ohne Angabe
	1	2	3	4	5	6	7	8	9	10
Elternteil mit zwei Kindern	21	-	6	8	1	3	1	2	-	-
Erwerbstätig 1)	19	-	6	6	1	3	1	2	-	-
Vollerwerbstätig	19	-	6	6	1	3	1	2	-	-
Teilerwerbstätig	-	-	-	-	-	-	-	-	-	-
Erwerbslos 1)	-	-	-	-	-	-	-	-	-	-
In Ausbildung 1)	-	-	-	-	-	-	-	-	-	-
Rentner 1)	-	-	-	-	-	-	-	-	-	-
Im eigenen Haushalt arbeitend 1)	-	-	-	-	-	-	-	-	-	-
Erwerbstätig und in Ausbildung	-	-	-	-	-	-	-	-	-	-
Vollerwerbstätig	-	-	-	-	-	-	-	-	-	-
Teilerwerbstätig	-	-	-	-	-	-	-	-	-	-
Erwerbstätig und Rentner	-	-	-	-	-	-	-	-	-	-
Vollerwerbstätig	-	-	-	-	-	-	-	-	-	-
Teilerwerbstätig	-	-	-	-	-	-	-	-	-	-
Erwerbstätig und im eigenen Haushalt arbeitend	1	-	-	1	-	-	-	-	-	-
Vollerwerbstätig	1	-	-	1	-	-	-	-	-	-
Teilerwerbstätig	-	-	-	-	-	-	-	-	-	-
Erwerbslos und in Ausbildung	-	-	-	-	-	-	-	-	-	-
Erwerbslos und Rentner	-	-	-	-	-	-	-	-	-	-
Erwerbslos und im eigenen Haushalt arbeitend	-	-	-	-	-	-	-	-	-	-
In Ausbildung und Rentner	-	-	-	-	-	-	-	-	-	-
In Ausbildung und im eigenen Haushalt arbeitend	-	-	-	-	-	-	-	-	-	-
Rentner und im eigenen Haushalt arbeitend	-	-	-	-	-	-	-	-	-	-
Andere Situation	1	-	-	1	-	-	-	-	-	-
Elternteil mit drei Kindern	6	-	1	4	-	-	-	1	-	-
Erwerbstätig 1)	5	-	-	4	-	-	-	1	-	-
Vollerwerbstätig	5	-	-	4	-	-	-	1	-	-
Teilerwerbstätig	-	-	-	-	-	-	-	-	-	-
Erwerbslos 1)	-	-	-	-	-	-	-	-	-	-
In Ausbildung 1)	-	-	-	-	-	-	-	-	-	-
Rentner 1)	-	-	-	-	-	-	-	-	-	-
Im eigenen Haushalt arbeitend 1)	-	-	-	-	-	-	-	-	-	-
Erwerbstätig und in Ausbildung	-	-	-	-	-	-	-	-	-	-
Vollerwerbstätig	-	-	-	-	-	-	-	-	-	-
Teilerwerbstätig	-	-	-	-	-	-	-	-	-	-
Erwerbstätig und Rentner	-	-	-	-	-	-	-	-	-	-
Vollerwerbstätig	-	-	-	-	-	-	-	-	-	-
Teilerwerbstätig	-	-	-	-	-	-	-	-	-	-
Erwerbstätig und im eigenen Haushalt arbeitend	1	-	1	-	-	-	-	-	-	-
Vollerwerbstätig	1	-	1	-	-	-	-	-	-	-
Teilerwerbstätig	-	-	-	-	-	-	-	-	-	-
Erwerbslos und in Ausbildung	-	-	-	-	-	-	-	-	-	-
Erwerbslos und Rentner	-	-	-	-	-	-	-	-	-	-
Erwerbslos und im eigenen Haushalt arbeitend	-	-	-	-	-	-	-	-	-	-
In Ausbildung und Rentner	-	-	-	-	-	-	-	-	-	-
In Ausbildung und im eigenen Haushalt arbeitend	-	-	-	-	-	-	-	-	-	-
Rentner und im eigenen Haushalt arbeitend	-	-	-	-	-	-	-	-	-	-
Andere Situation	-	-	-	-	-	-	-	-	-	-

1) Personen mit nur einer Angabe

Elternteil mit ledigen Kindern unter 20 Jahren nach Anzahl Kinder sowie Beschäftigungssituation und höchster abgeschlossener Ausbildung

Männer

Fürstentum Liechtenstein

7.147-01.02 Anzahl lediger Kinder unter 20 Jahren Beschäftigungssituation des Elternteils	Elternteile mit ledigen Kindern unter 20 Jahren im ganzen	Höchste abgeschlossene Ausbildung								
		Keine	Obliga- torische Schule	Berufs- ausbil- dung	Maturitäts- schule	Höhere Berufsausbil- dung	Höhere Fach- schule	Hoch- schule, Universitat	Andere Ausbil- dung	Ohne Angabe
	1	2	3	4	5	6	7	8	9	10
Elternteil mit vier und mehr Kindern	-	-	-	-	-	-	-	-	-	-
Erwerbstatig 1)	-	-	-	-	-	-	-	-	-	-
Vollerwerbstatig	-	-	-	-	-	-	-	-	-	-
Teilerwerbstatig	-	-	-	-	-	-	-	-	-	-
Erwerbslos 1)	-	-	-	-	-	-	-	-	-	-
In Ausbildung 1)	-	-	-	-	-	-	-	-	-	-
Rentner 1)	-	-	-	-	-	-	-	-	-	-
Im eigenen Haushalt arbeitend 1)	-	-	-	-	-	-	-	-	-	-
Erwerbstatig und in Ausbildung	-	-	-	-	-	-	-	-	-	-
Vollerwerbstatig	-	-	-	-	-	-	-	-	-	-
Teilerwerbstatig	-	-	-	-	-	-	-	-	-	-
Erwerbstatig und Rentner	-	-	-	-	-	-	-	-	-	-
Vollerwerbstatig	-	-	-	-	-	-	-	-	-	-
Teilerwerbstatig	-	-	-	-	-	-	-	-	-	-
Erwerbstatig und im eigenen Haushalt arbeitend	-	-	-	-	-	-	-	-	-	-
Vollerwerbstatig	-	-	-	-	-	-	-	-	-	-
Teilerwerbstatig	-	-	-	-	-	-	-	-	-	-
Erwerbslos und in Ausbildung	-	-	-	-	-	-	-	-	-	-
Erwerbslos und Rentner	-	-	-	-	-	-	-	-	-	-
Erwerbslos und im eigenen Haushalt arbeitend	-	-	-	-	-	-	-	-	-	-
In Ausbildung und Rentner	-	-	-	-	-	-	-	-	-	-
In Ausbildung und im eigenen Haushalt arbeitend	-	-	-	-	-	-	-	-	-	-
Rentner und im eigenen Haushalt arbeitend	-	-	-	-	-	-	-	-	-	-
Andere Situation	-	-	-	-	-	-	-	-	-	-

1) Personen mit nur einer Angabe

Elternteil mit ledigen Kindern unter 20 Jahren nach Anzahl Kinder sowie Beschäftigungssituation und höchster abgeschlossener Ausbildung

Frauen

Fürstentum Liechtenstein

7.147-01.03 Anzahl lediger Kinder unter 20 Jahren Beschäftigungssituation des Elternteils	Elternteile mit ledigen Kindern unter 20 Jahren im ganzen	Höchste abgeschlossene Ausbildung								
		Keine	Obliga- torische Schule	Berufs- ausbil- dung	Maturitäts- schule	Höhere Berufsaus- bildung	Höhere Fach- schule	Hoch- schule, Univer- sität	Andere Ausbil- dung	Ohne Angabe
	1	2	3	4	5	6	7	8	9	10
IM GANZEN	327	-	152	139	13	8	2	3	9	1
Erwerbstätig 1)	152	-	70	66	5	2	1	2	5	1
Vollerwerbstätig	94	-	46	35	4	1	-	2	5	1
Teilerwerbstätig	58	-	24	31	1	1	1	-	-	-
Erwerbslos 1)	3	-	1	1	-	-	-	-	1	-
In Ausbildung 1)	2	-	-	1	1	-	-	-	-	-
Rentner 1)	-	-	-	-	-	-	-	-	-	-
Im eigenen Haushalt arbeitend 1)	45	-	24	19	1	-	-	1	-	-
Erwerbstätig und in Ausbildung	3	-	1	2	-	-	-	-	-	-
Vollerwerbstätig	-	-	-	-	-	-	-	-	-	-
Teilerwerbstätig	3	-	1	2	-	-	-	-	-	-
Erwerbstätig und Rentner	1	-	1	-	-	-	-	-	-	-
Vollerwerbstätig	1	-	1	-	-	-	-	-	-	-
Teilerwerbstätig	-	-	-	-	-	-	-	-	-	-
Erwerbstätig und im eigenen Haushalt arbeitend	110	-	49	46	6	6	1	-	2	-
Vollerwerbstätig	43	-	18	14	3	5	1	-	2	-
Teilerwerbstätig	67	-	31	32	3	1	-	-	-	-
Erwerbslos und in Ausbildung	-	-	-	-	-	-	-	-	-	-
Erwerbslos und Rentner	-	-	-	-	-	-	-	-	-	-
Erwerbslos und im eigenen Haushalt arbeitend	7	-	2	4	-	-	-	-	1	-
In Ausbildung und Rentner	-	-	-	-	-	-	-	-	-	-
In Ausbildung und im eigenen Haushalt arbeitend	-	-	-	-	-	-	-	-	-	-
Rentner und im eigenen Haushalt arbeitend	3	-	3	-	-	-	-	-	-	-
Andere Situation	1	-	1	-	-	-	-	-	-	-
Elternteil mit einem Kind	204	-	102	80	7	6	2	-	7	-
Erwerbstätig 1)	103	-	49	44	4	1	1	-	4	-
Vollerwerbstätig	65	-	33	25	3	-	-	-	4	-
Teilerwerbstätig	38	-	16	19	1	1	1	-	-	-
Erwerbslos 1)	1	-	-	1	-	-	-	-	-	-
In Ausbildung 1)	-	-	-	-	-	-	-	-	-	-
Rentner 1)	-	-	-	-	-	-	-	-	-	-
Im eigenen Haushalt arbeitend 1)	25	-	13	9	1	-	-	-	-	-
Erwerbstätig und in Ausbildung	2	-	1	1	-	-	-	-	-	-
Vollerwerbstätig	-	-	-	-	-	-	-	-	-	-
Teilerwerbstätig	2	-	1	1	-	-	-	-	-	-
Erwerbstätig und Rentner	-	-	-	-	-	-	-	-	-	-
Vollerwerbstätig	-	-	-	-	-	-	-	-	-	-
Teilerwerbstätig	-	-	-	-	-	-	-	-	-	-
Erwerbstätig und im eigenen Haushalt arbeitend	68	-	34	24	2	5	1	-	2	-
Vollerwerbstätig	31	-	15	8	1	4	1	-	2	-
Teilerwerbstätig	37	-	19	16	1	1	-	-	-	-
Erwerbslos und in Ausbildung	-	-	-	-	-	-	-	-	-	-
Erwerbslos und Rentner	-	-	-	-	-	-	-	-	-	-
Erwerbslos und im eigenen Haushalt arbeitend	3	-	1	1	-	-	-	-	1	-
In Ausbildung und Rentner	-	-	-	-	-	-	-	-	-	-
In Ausbildung und im eigenen Haushalt arbeitend	-	-	-	-	-	-	-	-	-	-
Rentner und im eigenen Haushalt arbeitend	3	-	3	-	-	-	-	-	-	-
Andere Situation	1	-	1	-	-	-	-	-	-	-

1) Personen mit nur einer Angabe

Elternteil mit ledigen Kindern unter 20 Jahren nach Anzahl Kinder sowie Beschäftigungssituation und höchster abgeschlossener Ausbildung

Frauen

Fürstentum Liechtenstein

7.147-01.03 Anzahl lediger Kinder unter 20 Jahren Beschäftigungssituation des Elternteils	Elternteile mit ledigen Kindern unter 20 Jahren im ganzen	Höchste abgeschlossene Ausbildung								
		Keine	Obliga- torische Schule	Berufs- ausbit- dung	Maturitäts- schule	Höhere Berufsaus- bildung	Höhere Fach- schule	Hoch- schule, Universität	Andere Ausbil- dung	Ohne Angabe
	1	2	3	4	5	6	7	8	9	10
Elternteil mit zwei Kindern	99	-	36	50	5	1	-	2	2	1
Erwerbstätig 1)	42	-	17	20	1	1	-	1	1	1
Vollerwerbstätig	23	-	9	9	1	1	-	1	1	1
Teilerwerbstätig	19	-	8	11	-	-	-	-	-	-
Erwerbslos 1)	2	-	1	-	-	-	-	-	1	-
In Ausbildung 1)	2	-	-	1	1	-	-	-	-	-
Rentner 1)	-	-	-	-	-	-	-	-	-	-
Im eigenen Haushalt arbeitend 1)	18	-	9	8	-	-	-	1	-	-
Erwerbstätig und in Ausbildung	1	-	-	1	-	-	-	-	-	-
Vollerwerbstätig	-	-	-	1	-	-	-	-	-	-
Teilerwerbstätig	1	-	-	1	-	-	-	-	-	-
Erwerbstätig und Rentner	1	-	1	-	-	-	-	-	-	-
Vollerwerbstätig	1	-	1	-	-	-	-	-	-	-
Teilerwerbstätig	-	-	-	-	-	-	-	-	-	-
Erwerbstätig und im eigenen Haushalt arbeitend	30	-	9	18	3	-	-	-	-	-
Vollerwerbstätig	7	-	1	4	2	-	-	-	-	-
Teilerwerbstätig	23	-	8	14	1	-	-	-	-	-
Erwerbslos und in Ausbildung	-	-	-	-	-	-	-	-	-	-
Erwerbslos und Rentner	-	-	-	-	-	-	-	-	-	-
Erwerbslos und im eigenen Haushalt arbeitend	3	-	1	2	-	-	-	-	-	-
In Ausbildung und Rentner	-	-	-	-	-	-	-	-	-	-
In Ausbildung und im eigenen Haushalt arbeitend	-	-	-	-	-	-	-	-	-	-
Rentner und im eigenen Haushalt arbeitend	-	-	-	-	-	-	-	-	-	-
Andere Situation	-	-	-	-	-	-	-	-	-	-
Elternteil mit drei Kindern	20	-	11	7	1	1	-	-	-	-
Erwerbstätig 1)	6	-	4	2	-	-	-	-	-	-
Vollerwerbstätig	5	-	4	1	-	-	-	-	-	-
Teilerwerbstätig	1	-	-	1	-	-	-	-	-	-
Erwerbslos 1)	-	-	-	-	-	-	-	-	-	-
In Ausbildung 1)	-	-	-	-	-	-	-	-	-	-
Rentner 1)	-	-	-	-	-	-	-	-	-	-
Im eigenen Haushalt arbeitend 1)	4	-	2	2	-	-	-	-	-	-
Erwerbstätig und in Ausbildung	-	-	-	-	-	-	-	-	-	-
Vollerwerbstätig	-	-	-	-	-	-	-	-	-	-
Teilerwerbstätig	-	-	-	-	-	-	-	-	-	-
Erwerbstätig und Rentner	-	-	-	-	-	-	-	-	-	-
Vollerwerbstätig	-	-	-	-	-	-	-	-	-	-
Teilerwerbstätig	-	-	-	-	-	-	-	-	-	-
Erwerbstätig und im eigenen Haushalt arbeitend	9	-	5	2	1	1	-	-	-	-
Vollerwerbstätig	4	-	2	1	-	1	-	-	-	-
Teilerwerbstätig	5	-	3	1	1	-	-	-	-	-
Erwerbslos und in Ausbildung	-	-	-	-	-	-	-	-	-	-
Erwerbslos und Rentner	-	-	-	-	-	-	-	-	-	-
Erwerbslos und im eigenen Haushalt arbeitend	1	-	-	1	-	-	-	-	-	-
In Ausbildung und Rentner	-	-	-	-	-	-	-	-	-	-
In Ausbildung und im eigenen Haushalt arbeitend	-	-	-	-	-	-	-	-	-	-
Rentner und im eigenen Haushalt arbeitend	-	-	-	-	-	-	-	-	-	-
Andere Situation	-	-	-	-	-	-	-	-	-	-

1) Personen mit nur einer Angabe

Elternteil mit ledigen Kindern unter 20 Jahren nach Anzahl Kinder sowie Beschäftigungssituation und höchster abgeschlossener Ausbildung

Frauen

Fürstentum Liechtenstein

7.147-01.03 Anzahl lediger Kinder unter 20 Jahren Beschäftigungssituation des Elternteils	Elternteile mit ledigen Kindern unter 20 Jahren im ganzen	Höchste abgeschlossene Ausbildung								
		Keine	Obligatorische Schule	Berufsausbildung	Maturitätsschule	Höhere Berufsausbildung	Höhere Fachschule	Hochschule, Universität	Andere Ausbildung	Ohne Angabe
	1	2	3	4	5	6	7	8	9	10
Elternteil mit vier und mehr Kindern	4	-	1	2	-	-	-	1	-	-
Erwerbstätig 1)	1	-	-	-	-	-	-	1	-	-
Vollerwerbstätig	1	-	-	-	-	-	-	1	-	-
Teilerwerbstätig	-	-	-	-	-	-	-	-	-	-
Erwerbslos 1)	-	-	-	-	-	-	-	-	-	-
In Ausbildung 1)	-	-	-	-	-	-	-	-	-	-
Rentner 1)	-	-	-	-	-	-	-	-	-	-
Im eigenen Haushalt arbeitend 1)	-	-	-	-	-	-	-	-	-	-
Erwerbstätig und in Ausbildung	-	-	-	-	-	-	-	-	-	-
Vollerwerbstätig	-	-	-	-	-	-	-	-	-	-
Teilerwerbstätig	-	-	-	-	-	-	-	-	-	-
Erwerbstätig und Rentner	-	-	-	-	-	-	-	-	-	-
Vollerwerbstätig	-	-	-	-	-	-	-	-	-	-
Teilerwerbstätig	-	-	-	-	-	-	-	-	-	-
Erwerbstätig und im eigenen Haushalt arbeitend	3	-	1	2	-	-	-	-	-	-
Vollerwerbstätig	1	-	-	1	-	-	-	-	-	-
Teilerwerbstätig	2	-	1	1	-	-	-	-	-	-
Erwerbslos und in Ausbildung	-	-	-	-	-	-	-	-	-	-
Erwerbslos und Rentner	-	-	-	-	-	-	-	-	-	-
Erwerbslos und im eigenen Haushalt arbeitend	-	-	-	-	-	-	-	-	-	-
In Ausbildung und Rentner	-	-	-	-	-	-	-	-	-	-
In Ausbildung und im eigenen Haushalt arbeitend	-	-	-	-	-	-	-	-	-	-
Rentner und im eigenen Haushalt arbeitend	-	-	-	-	-	-	-	-	-	-
Andere Situation	-	-	-	-	-	-	-	-	-	-

1) Personen mit nur einer Angabe

Elternteil mit ledigen Kindern unter 20 Jahren nach Anzahl Kinder sowie Beschäftigungssituation und höchster abgeschlossener Ausbildung

Liechtensteiner

Fürstentum Liechtenstein

7.147-01.04 Anzahl lediger Kinder unter 20 Jahren Beschäftigungssituation des Elternteils	Elternteile mit ledigen Kindern unter 20 Jahren im ganzen	Höchste abgeschlossene Ausbildung								
		Keine	Obliga- torische Schule	Berufe- ausbil- dung	Maturitäts- schule	Höhere Berufsaus- bildung	Höhere Fach- schule	Hoch- schule, Universität	Andere Ausbil- dung	Ohne Angabe
	1	2	3	4	5	6	7	8	9	10
IM GANZEN	236	-	103	104	10	7	2	6	4	-
Erwerbstätig 1)	114	-	41	57	5	5	1	5	-	-
Vollerwerbstätig	73	-	24	35	4	4	1	5	-	-
Teilerwerbstätig	41	-	17	22	1	1	-	-	-	-
Erwerbslos 1)	1	-	-	-	-	-	-	-	1	-
In Ausbildung 1)	1	-	-	-	1	-	-	-	-	-
Rentner 1)	-	-	-	-	-	-	-	-	-	-
Im eigenen Haushalt arbeitend 1)	36	-	20	15	-	-	-	1	-	-
Erwerbstätig und in Ausbildung	2	-	-	2	-	-	-	-	-	-
Vollerwerbstätig	-	-	-	-	-	-	-	-	-	-
Teilerwerbstätig	2	-	-	2	-	-	-	-	-	-
Erwerbstätig und Rentner	-	-	-	-	-	-	-	-	-	-
Vollerwerbstätig	-	-	-	-	-	-	-	-	-	-
Teilerwerbstätig	-	-	-	-	-	-	-	-	-	-
Erwerbslos und im eigenen Haushalt arbeitend	73	-	36	28	4	2	1	-	2	-
Vollerwerbstätig	30	-	13	10	2	2	1	-	2	-
Teilerwerbstätig	43	-	23	18	2	-	-	-	-	-
Erwerbslos und in Ausbildung	-	-	-	-	-	-	-	-	-	-
Erwerbslos und Rentner	-	-	-	-	-	-	-	-	-	-
Erwerbslos und im eigenen Haushalt arbeitend	5	-	2	2	-	-	-	-	1	-
In Ausbildung und Rentner	-	-	-	-	-	-	-	-	-	-
In Ausbildung und im eigenen Haushalt arbeitend	-	-	-	-	-	-	-	-	-	-
Rentner und im eigenen Haushalt arbeitend	3	-	3	-	-	-	-	-	-	-
Andere Situation	1	-	1	-	-	-	-	-	-	-
Elternteil mit einem Kind	142	-	70	59	3	5	1	1	3	-
Erwerbstätig 1)	73	-	28	38	3	5	-	1	-	-
Vollerwerbstätig	45	-	16	24	2	4	-	1	-	-
Teilerwerbstätig	28	-	12	14	1	1	-	-	-	-
Erwerbslos 1)	-	-	-	-	-	-	-	-	-	-
In Ausbildung 1)	-	-	-	-	-	-	-	-	-	-
Rentner 1)	-	-	-	-	-	-	-	-	-	-
Im eigenen Haushalt arbeitend 1)	17	-	12	5	-	-	-	-	-	-
Erwerbstätig und in Ausbildung	1	-	-	1	-	-	-	-	-	-
Vollerwerbstätig	-	-	-	-	-	-	-	-	-	-
Teilerwerbstätig	1	-	-	1	-	-	-	-	-	-
Erwerbstätig und Rentner	-	-	-	-	-	-	-	-	-	-
Vollerwerbstätig	-	-	-	-	-	-	-	-	-	-
Teilerwerbstätig	-	-	-	-	-	-	-	-	-	-
Erwerbslos und im eigenen Haushalt arbeitend	44	-	25	14	-	2	1	-	2	-
Vollerwerbstätig	21	-	10	6	-	2	1	-	2	-
Teilerwerbstätig	23	-	15	8	-	-	-	-	-	-
Erwerbslos und in Ausbildung	-	-	-	-	-	-	-	-	-	-
Erwerbslos und Rentner	-	-	-	-	-	-	-	-	-	-
Erwerbslos und im eigenen Haushalt arbeitend	3	-	1	1	-	-	-	-	1	-
In Ausbildung und Rentner	-	-	-	-	-	-	-	-	-	-
In Ausbildung und im eigenen Haushalt arbeitend	-	-	-	-	-	-	-	-	-	-
Rentner und im eigenen Haushalt arbeitend	3	-	3	-	-	-	-	-	-	-
Andere Situation	1	-	1	-	-	-	-	-	-	-

1) Personen mit nur einer Angabe

Elternteil mit ledigen Kindern unter 20 Jahren nach Anzahl Kinder sowie Beschäftigungssituation und höchster abgeschlossener Ausbildung

Liechtensteiner

Fürstentum Liechtenstein

7.147-01.04 Anzahl lediger Kinder unter 20 Jahren Beschäftigungssituation des Elternteils	Elternteile mit ledigen Kindern unter 20 Jahren im ganzen	Höchste abgeschlossene Ausbildung								
		Keine	Obligatorische Schule	Berufsausbildung	Maturitätsschule	Höhere Berufsausbildung	Höhere Fachschule	Hochschule, Universität	Andere Ausbildung	Ohne Angabe
		1	2	3	4	5	6	7	8	9
Elternteil mit zwei Kindern	74	-	25	36	6	2	1	3	1	-
Erwerbstätig 1)	32	-	11	14	2	-	1	2	-	-
Vollerwerbstätig	20	-	6	7	2	-	1	2	-	-
Teilerwerbstätig	12	-	5	7	-	-	-	-	-	-
Erwerbslos 1)	1	-	-	-	-	-	-	-	1	-
In Ausbildung 1)	1	-	-	-	1	-	-	-	-	-
Rentner 1)	-	-	-	-	-	-	-	-	-	-
Im eigenen Haushalt arbeitend 1)	16	-	7	8	-	-	-	1	-	-
Erwerbstätig und in Ausbildung	1	-	-	1	-	-	-	-	-	-
Vollerwerbstätig	-	-	-	1	-	-	-	-	-	-
Teilerwerbstätig	1	-	-	-	-	-	-	-	-	-
Erwerbstätig und Rentner	-	-	-	-	-	-	-	-	-	-
Vollerwerbstätig	-	-	-	-	-	-	-	-	-	-
Teilerwerbstätig	-	-	-	-	-	-	-	-	-	-
Erwerbstätig und im eigenen Haushalt arbeitend	21	-	6	12	3	-	-	-	-	-
Vollerwerbstätig	6	-	1	3	2	-	-	-	-	-
Teilerwerbstätig	15	-	5	9	1	-	-	-	-	-
Erwerbslos und in Ausbildung	-	-	-	-	-	-	-	-	-	-
Erwerbslos und Rentner	-	-	-	-	-	-	-	-	-	-
Erwerbslos und im eigenen Haushalt arbeitend	2	-	1	1	-	-	-	-	-	-
In Ausbildung und Rentner	-	-	-	-	-	-	-	-	-	-
In Ausbildung und im eigenen Haushalt arbeitend	-	-	-	-	-	-	-	-	-	-
Rentner und im eigenen Haushalt arbeitend	-	-	-	-	-	-	-	-	-	-
Andere Situation	-	-	-	-	-	-	-	-	-	-
Elternteil mit drei Kindern	16	-	7	7	1	-	-	1	-	-
Erwerbstätig 1)	8	-	2	5	-	-	-	1	-	-
Vollerwerbstätig	7	-	2	4	-	-	-	1	-	-
Teilerwerbstätig	1	-	-	1	-	-	-	-	-	-
Erwerbslos 1)	-	-	-	-	-	-	-	-	-	-
In Ausbildung 1)	-	-	-	-	-	-	-	-	-	-
Rentner 1)	-	-	-	-	-	-	-	-	-	-
Im eigenen Haushalt arbeitend 1)	3	-	1	2	-	-	-	-	-	-
Erwerbstätig und in Ausbildung	-	-	-	-	-	-	-	-	-	-
Vollerwerbstätig	-	-	-	-	-	-	-	-	-	-
Teilerwerbstätig	-	-	-	-	-	-	-	-	-	-
Erwerbstätig und Rentner	-	-	-	-	-	-	-	-	-	-
Vollerwerbstätig	-	-	-	-	-	-	-	-	-	-
Teilerwerbstätig	-	-	-	-	-	-	-	-	-	-
Erwerbstätig und im eigenen Haushalt arbeitend	5	-	4	-	1	-	-	-	-	-
Vollerwerbstätig	2	-	2	-	-	-	-	-	-	-
Teilerwerbstätig	3	-	2	-	1	-	-	-	-	-
Erwerbslos und in Ausbildung	-	-	-	-	-	-	-	-	-	-
Erwerbslos und Rentner	-	-	-	-	-	-	-	-	-	-
Erwerbslos und im eigenen Haushalt arbeitend	-	-	-	-	-	-	-	-	-	-
In Ausbildung und Rentner	-	-	-	-	-	-	-	-	-	-
In Ausbildung und im eigenen Haushalt arbeitend	-	-	-	-	-	-	-	-	-	-
Rentner und im eigenen Haushalt arbeitend	-	-	-	-	-	-	-	-	-	-
Andere Situation	-	-	-	-	-	-	-	-	-	-

1) Personen mit nur einer Angabe

Elternteil mit ledigen Kindern unter 20 Jahren nach Anzahl Kinder sowie Beschäftigungssituation und höchster abgeschlossener Ausbildung

Liechtensteiner

Fürstentum Liechtenstein

7.147-01.04 Anzahl lediger Kinder unter 20 Jahren Beschäftigungssituation des Elternteils	Elternteile mit ledigen Kindern unter 20 Jahren im ganzen	Höchste abgeschlossene Ausbildung								
		Keine	Obliga- torische Schule	Berufs- ausbil- dung	Maturitäts- schule	Höhere Berufsauf- bildung	Höhere Fach- schule	Hoch- schule, Univer- sität	Andere Ausbil- dung	Ohne Angabe
	1	2	3	4	5	6	7	8	9	10
Elternteil mit vier und mehr Kindern	4	-	1	2	-	-	-	1	-	-
Erwerbstätig 1) Vollerwerbstätig	1	-	-	-	-	-	-	1	-	-
Teilerwerbstätig	-	-	-	-	-	-	-	-	-	-
Erwerbslos 1)	-	-	-	-	-	-	-	-	-	-
In Ausbildung 1)	-	-	-	-	-	-	-	-	-	-
Rentner 1)	-	-	-	-	-	-	-	-	-	-
Im eigenen Haushalt arbeitend 1)	-	-	-	-	-	-	-	-	-	-
Erwerbstätig und in Ausbildung	-	-	-	-	-	-	-	-	-	-
Vollerwerbstätig	-	-	-	-	-	-	-	-	-	-
Teilerwerbstätig	-	-	-	-	-	-	-	-	-	-
Erwerbstätig und Rentner	-	-	-	-	-	-	-	-	-	-
Vollerwerbstätig	-	-	-	-	-	-	-	-	-	-
Teilerwerbstätig	-	-	-	-	-	-	-	-	-	-
Erwerbstätig und im eigenen Haushalt arbeitend	3	-	1	2	-	-	-	-	-	-
Vollerwerbstätig	1	-	-	1	-	-	-	-	-	-
Teilerwerbstätig	2	-	1	1	-	-	-	-	-	-
Erwerbslos und in Ausbildung	-	-	-	-	-	-	-	-	-	-
Erwerbslos und Rentner	-	-	-	-	-	-	-	-	-	-
Erwerbslos und im eigenen Haushalt arbeitend	-	-	-	-	-	-	-	-	-	-
In Ausbildung und Rentner	-	-	-	-	-	-	-	-	-	-
In Ausbildung und im eigenen Haushalt arbeitend	-	-	-	-	-	-	-	-	-	-
Rentner und im eigenen Haushalt arbeitend	-	-	-	-	-	-	-	-	-	-
Andere Situation	-	-	-	-	-	-	-	-	-	-

1) Personen mit nur einer Angabe

Elternteil mit ledigen Kindern unter 20 Jahren nach Anzahl Kinder sowie Beschäftigungssituation und höchster abgeschlossener Ausbildung

Liechtensteiner Männer

Fürstentum Liechtenstein

7.147-01.05 Anzahl lediger Kinder unter 20 Jahren Beschäftigungssituation des Elternteils	Elternteile mit ledigen Kindern unter 20 Jahren im ganzen	Höchste abgeschlossene Ausbildung								
		Keine	Obliga- torische Schule	Berufs- ausbil- dung	Maturitäts- schule	Höhere Berufsausbil- dung	Höhere Fach- schule	Hoch- schule, Universität	Andere Ausbil- dung	Ohne Angabe
		1	2	3	4	5	6	7	8	9
IM GANZEN	32	-	5	16	2	4	1	4	-	-
Erwerbstätig 1)	30	-	4	15	2	4	1	4	-	-
Vollerwerbstätig	30	-	4	15	2	4	1	4	-	-
Teilerwerbstätig	-	-	-	-	-	-	-	-	-	-
Erwerbslos 1)	-	-	-	-	-	-	-	-	-	-
In Ausbildung 1)	-	-	-	-	-	-	-	-	-	-
Rentner 1)	-	-	-	-	-	-	-	-	-	-
Im eigenen Haushalt arbeitend 1)	1	-	1	-	-	-	-	-	-	-
Erwerbstätig und in Ausbildung	-	-	-	-	-	-	-	-	-	-
Vollerwerbstätig	-	-	-	-	-	-	-	-	-	-
Teilerwerbstätig	-	-	-	-	-	-	-	-	-	-
Erwerbstätig und Rentner	-	-	-	-	-	-	-	-	-	-
Vollerwerbstätig	-	-	-	-	-	-	-	-	-	-
Teilerwerbstätig	-	-	-	-	-	-	-	-	-	-
Erwerbstätig und im eigenen Haushalt arbeitend	1	-	-	1	-	-	-	-	-	-
Vollerwerbstätig	1	-	-	1	-	-	-	-	-	-
Teilerwerbstätig	-	-	-	-	-	-	-	-	-	-
Erwerbslos und in Ausbildung	-	-	-	-	-	-	-	-	-	-
Erwerbslos und Rentner	-	-	-	-	-	-	-	-	-	-
Erwerbslos und im eigenen Haushalt arbeitend	-	-	-	-	-	-	-	-	-	-
In Ausbildung und Rentner	-	-	-	-	-	-	-	-	-	-
In Ausbildung und im eigenen Haushalt arbeitend	-	-	-	-	-	-	-	-	-	-
Rentner und im eigenen Haushalt arbeitend	-	-	-	-	-	-	-	-	-	-
Andere Situation	-	-	-	-	-	-	-	-	-	-
Elternteil mit einem Kind	15	-	1	10	1	2	-	1	-	-
Erwerbstätig 1)	13	-	-	9	1	2	-	1	-	-
Vollerwerbstätig	13	-	-	9	1	2	-	1	-	-
Teilerwerbstätig	-	-	-	-	-	-	-	-	-	-
Erwerbslos 1)	-	-	-	-	-	-	-	-	-	-
In Ausbildung 1)	-	-	-	-	-	-	-	-	-	-
Rentner 1)	-	-	-	-	-	-	-	-	-	-
Im eigenen Haushalt arbeitend 1)	1	-	1	-	-	-	-	-	-	-
Erwerbstätig und in Ausbildung	-	-	-	-	-	-	-	-	-	-
Vollerwerbstätig	-	-	-	-	-	-	-	-	-	-
Teilerwerbstätig	-	-	-	-	-	-	-	-	-	-
Erwerbstätig und Rentner	-	-	-	-	-	-	-	-	-	-
Vollerwerbstätig	-	-	-	-	-	-	-	-	-	-
Teilerwerbstätig	-	-	-	-	-	-	-	-	-	-
Erwerbstätig und im eigenen Haushalt arbeitend	1	-	-	1	-	-	-	-	-	-
Vollerwerbstätig	1	-	-	1	-	-	-	-	-	-
Teilerwerbstätig	-	-	-	-	-	-	-	-	-	-
Erwerbslos und in Ausbildung	-	-	-	-	-	-	-	-	-	-
Erwerbslos und Rentner	-	-	-	-	-	-	-	-	-	-
Erwerbslos und im eigenen Haushalt arbeitend	-	-	-	-	-	-	-	-	-	-
In Ausbildung und Rentner	-	-	-	-	-	-	-	-	-	-
In Ausbildung und im eigenen Haushalt arbeitend	-	-	-	-	-	-	-	-	-	-
Rentner und im eigenen Haushalt arbeitend	-	-	-	-	-	-	-	-	-	-
Andere Situation	-	-	-	-	-	-	-	-	-	-

1) Personen mit nur einer Angabe

Elternteil mit ledigen Kindern unter 20 Jahren nach Anzahl Kinder sowie Beschäftigungssituation und höchster abgeschlossener Ausbildung

Liechtensteiner Männer

Fürstentum Liechtenstein

7.147-01.05 Anzahl lediger Kinder unter 20 Jahren Beschäftigungssituation des Elternteils	Elternteile mit ledigen Kindern unter 20 Jahren im ganzen	Höchste abgeschlossene Ausbildung								
		Keine	Obliga- torische Schule	Berufs- ausbil- dung	Maturitäts- schule	Höhere Berufsaus- bildung	Höhere Fach- schule	Hoch- schule, Universität	Andere Ausbil- dung	Ohne Angabe
		1	2	3	4	5	6	7	8	9
Elternteil mit zwei Kindern	13	-	4	3	1	2	1	2	-	-
Erwerbstätig 1)	13	-	4	3	1	2	1	2	-	-
Vollerwerbstätig	13	-	4	3	1	2	1	2	-	-
Teilerwerbstätig	-	-	-	-	-	-	-	-	-	-
Erwerbslos 1)	-	-	-	-	-	-	-	-	-	-
In Ausbildung 1)	-	-	-	-	-	-	-	-	-	-
Rentner 1)	-	-	-	-	-	-	-	-	-	-
Im eigenen Haushalt arbeitend 1)	-	-	-	-	-	-	-	-	-	-
Erwerbstätig und in Ausbildung	-	-	-	-	-	-	-	-	-	-
Vollerwerbstätig	-	-	-	-	-	-	-	-	-	-
Teilerwerbstätig	-	-	-	-	-	-	-	-	-	-
Erwerbstätig und Rentner	-	-	-	-	-	-	-	-	-	-
Vollerwerbstätig	-	-	-	-	-	-	-	-	-	-
Teilerwerbstätig	-	-	-	-	-	-	-	-	-	-
Erwerbstätig und im eigenen Haushalt arbeitend	-	-	-	-	-	-	-	-	-	-
Vollerwerbstätig	-	-	-	-	-	-	-	-	-	-
Teilerwerbstätig	-	-	-	-	-	-	-	-	-	-
Erwerbslos und in Ausbildung	-	-	-	-	-	-	-	-	-	-
Erwerbslos und Rentner	-	-	-	-	-	-	-	-	-	-
Erwerbslos und im eigenen Haushalt arbeitend	-	-	-	-	-	-	-	-	-	-
In Ausbildung und Rentner	-	-	-	-	-	-	-	-	-	-
In Ausbildung und im eigenen Haushalt arbeitend	-	-	-	-	-	-	-	-	-	-
Rentner und im eigenen Haushalt arbeitend	-	-	-	-	-	-	-	-	-	-
Andere Situation	-	-	-	-	-	-	-	-	-	-
Elternteil mit drei Kindern	4	-	-	3	-	-	-	1	-	-
Erwerbstätig 1)	4	-	-	3	-	-	-	1	-	-
Vollerwerbstätig	4	-	-	3	-	-	-	1	-	-
Teilerwerbstätig	-	-	-	-	-	-	-	-	-	-
Erwerbslos 1)	-	-	-	-	-	-	-	-	-	-
In Ausbildung 1)	-	-	-	-	-	-	-	-	-	-
Rentner 1)	-	-	-	-	-	-	-	-	-	-
Im eigenen Haushalt arbeitend 1)	-	-	-	-	-	-	-	-	-	-
Erwerbstätig und in Ausbildung	-	-	-	-	-	-	-	-	-	-
Vollerwerbstätig	-	-	-	-	-	-	-	-	-	-
Teilerwerbstätig	-	-	-	-	-	-	-	-	-	-
Erwerbstätig und Rentner	-	-	-	-	-	-	-	-	-	-
Vollerwerbstätig	-	-	-	-	-	-	-	-	-	-
Teilerwerbstätig	-	-	-	-	-	-	-	-	-	-
Erwerbstätig und im eigenen Haushalt arbeitend	-	-	-	-	-	-	-	-	-	-
Vollerwerbstätig	-	-	-	-	-	-	-	-	-	-
Teilerwerbstätig	-	-	-	-	-	-	-	-	-	-
Erwerbslos und in Ausbildung	-	-	-	-	-	-	-	-	-	-
Erwerbslos und Rentner	-	-	-	-	-	-	-	-	-	-
Erwerbslos und im eigenen Haushalt arbeitend	-	-	-	-	-	-	-	-	-	-
In Ausbildung und Rentner	-	-	-	-	-	-	-	-	-	-
In Ausbildung und im eigenen Haushalt arbeitend	-	-	-	-	-	-	-	-	-	-
Rentner und im eigenen Haushalt arbeitend	-	-	-	-	-	-	-	-	-	-
Andere Situation	-	-	-	-	-	-	-	-	-	-

1) Personen mit nur einer Angabe

Elternteil mit ledigen Kindern unter 20 Jahren nach Anzahl Kinder sowie Beschäftigungssituation und höchster abgeschlossener Ausbildung

Liechtensteiner Männer

Fürstentum Liechtenstein

7.147-01.05 Anzahl lediger Kinder unter 20 Jahren Beschäftigungssituation des Elternteils	Elternteile mit ledigen Kindern unter 20 Jahren im ganzen	Höchste abgeschlossene Ausbildung								
		Keine	Obliga- torische Schule	Berufs- ausbil- dung	Maturitäts- schule	Höhere Berufsausbil- dung	Höhere Fach- schule	Hoch- schule, Universität	Andere Ausbil- dung	Ohne Angabe
	1	2	3	4	5	6	7	8	9	10
Elternteil mit vier und mehr Kindern	-	-	-	-	-	-	-	-	-	-
Erwerbstätig 1)	-	-	-	-	-	-	-	-	-	-
Vollerwerbstätig	-	-	-	-	-	-	-	-	-	-
Teilerwerbstätig	-	-	-	-	-	-	-	-	-	-
Erwerbslos 1)	-	-	-	-	-	-	-	-	-	-
In Ausbildung 1)	-	-	-	-	-	-	-	-	-	-
Rentner 1)	-	-	-	-	-	-	-	-	-	-
Im eigenen Haushalt arbeitend 1)	-	-	-	-	-	-	-	-	-	-
Erwerbstätig und in Ausbildung	-	-	-	-	-	-	-	-	-	-
Vollerwerbstätig	-	-	-	-	-	-	-	-	-	-
Teilerwerbstätig	-	-	-	-	-	-	-	-	-	-
Erwerbstätig und Rentner	-	-	-	-	-	-	-	-	-	-
Vollerwerbstätig	-	-	-	-	-	-	-	-	-	-
Teilerwerbstätig	-	-	-	-	-	-	-	-	-	-
Erwerbstätig und im eigenen Haushalt arbeitend	-	-	-	-	-	-	-	-	-	-
Vollerwerbstätig	-	-	-	-	-	-	-	-	-	-
Teilerwerbstätig	-	-	-	-	-	-	-	-	-	-
Erwerbslos und in Ausbildung	-	-	-	-	-	-	-	-	-	-
Erwerbslos und Rentner	-	-	-	-	-	-	-	-	-	-
Erwerbslos und im eigenen Haushalt arbeitend	-	-	-	-	-	-	-	-	-	-
In Ausbildung und Rentner	-	-	-	-	-	-	-	-	-	-
In Ausbildung und im eigenen Haushalt arbeitend	-	-	-	-	-	-	-	-	-	-
Rentner und im eigenen Haushalt arbeitend	-	-	-	-	-	-	-	-	-	-
Andere Situation	-	-	-	-	-	-	-	-	-	-

1) Personen mit nur einer Angabe

Elternteil mit ledigen Kindern unter 20 Jahren nach Anzahl Kinder sowie Beschäftigungssituation und höchster abgeschlossener Ausbildung

Liechtensteiner Frauen

Fürstentum Liechtenstein

7.147-01.06 Anzahl lediger Kinder unter 20 Jahren Beschäftigungssituation des Elternteils	Elternteile mit ledigen Kindern unter 20 Jahren im ganzen	Höchste abgeschlossene Ausbildung								
		Keine	Obliga- torische Schule	Berufe- ausbil- dung	Maturitäts- schule	Höhere Berufsaus- bildung	Höhere Fach- schule	Hoch- schule, Universität	Andere Ausbil- dung	Ohne Angabe
	1	2	3	4	5	6	7	8	9	10
IM GANZEN	204	-	98	88	8	3	1	2	4	-
Erwerbstätig 1)	84	-	37	42	3	1	-	1	-	-
Vollerwerbstätig	43	-	20	20	2	-	-	1	-	-
Teilerwerbstätig	41	-	17	22	1	1	-	-	-	-
Erwerbslos 1)	1	-	-	-	-	-	-	-	1	-
In Ausbildung 1)	1	-	-	-	1	-	-	-	-	-
Rentner 1)	-	-	-	-	-	-	-	-	-	-
Im eigenen Haushalt arbeitend 1)	35	-	19	15	-	-	-	1	-	-
Erwerbstätig und in Ausbildung	2	-	-	2	-	-	-	-	-	-
Vollerwerbstätig	-	-	-	-	-	-	-	-	-	-
Teilerwerbstätig	2	-	-	2	-	-	-	-	-	-
Erwerbstätig und Rentner	-	-	-	-	-	-	-	-	-	-
Vollerwerbstätig	-	-	-	-	-	-	-	-	-	-
Teilerwerbstätig	-	-	-	-	-	-	-	-	-	-
Erwerbslos und im eigenen Haushalt arbeitend	72	-	36	27	4	2	1	-	2	-
Vollerwerbstätig	29	-	13	9	2	2	1	-	2	-
Teilerwerbstätig	43	-	23	18	2	-	-	-	-	-
Erwerbslos und in Ausbildung	-	-	-	-	-	-	-	-	-	-
Erwerbslos und Rentner	-	-	-	-	-	-	-	-	-	-
Erwerbslos und im eigenen Haushalt arbeitend	5	-	2	2	-	-	-	-	1	-
In Ausbildung und Rentner	-	-	-	-	-	-	-	-	-	-
In Ausbildung und im eigenen Haushalt arbeitend	-	-	-	-	-	-	-	-	-	-
Rentner und im eigenen Haushalt arbeitend	3	-	3	-	-	-	-	-	-	-
Andere Situation	1	-	1	-	-	-	-	-	-	-
Elternteil mit einem Kind	127	-	69	49	2	3	1	-	3	-
Erwerbstätig 1)	60	-	28	29	2	1	-	-	-	-
Vollerwerbstätig	32	-	16	15	1	-	-	-	-	-
Teilerwerbstätig	28	-	12	14	1	1	-	-	-	-
Erwerbslos 1)	-	-	-	-	-	-	-	-	-	-
In Ausbildung 1)	-	-	-	-	-	-	-	-	-	-
Rentner 1)	-	-	-	-	-	-	-	-	-	-
Im eigenen Haushalt arbeitend 1)	16	-	11	5	-	-	-	-	-	-
Erwerbstätig und in Ausbildung	1	-	-	1	-	-	-	-	-	-
Vollerwerbstätig	-	-	-	-	-	-	-	-	-	-
Teilerwerbstätig	1	-	-	1	-	-	-	-	-	-
Erwerbstätig und Rentner	-	-	-	-	-	-	-	-	-	-
Vollerwerbstätig	-	-	-	-	-	-	-	-	-	-
Teilerwerbstätig	-	-	-	-	-	-	-	-	-	-
Erwerbslos und im eigenen Haushalt arbeitend	43	-	25	13	-	2	1	-	2	-
Vollerwerbstätig	20	-	10	5	-	2	1	-	2	-
Teilerwerbstätig	23	-	15	8	-	-	-	-	-	-
Erwerbslos und in Ausbildung	-	-	-	-	-	-	-	-	-	-
Erwerbslos und Rentner	-	-	-	-	-	-	-	-	-	-
Erwerbslos und im eigenen Haushalt arbeitend	3	-	1	1	-	-	-	-	1	-
In Ausbildung und Rentner	-	-	-	-	-	-	-	-	-	-
In Ausbildung und im eigenen Haushalt arbeitend	-	-	-	-	-	-	-	-	-	-
Rentner und im eigenen Haushalt arbeitend	3	-	3	-	-	-	-	-	-	-
Andere Situation	1	-	1	-	-	-	-	-	-	-

1) Personen mit nur einer Angabe

Elternteil mit ledigen Kindern unter 20 Jahren nach Anzahl Kinder sowie Beschäftigungssituation und höchster abgeschlossener Ausbildung

Liechtensteiner Frauen

Fürstentum Liechtenstein

7.147-01.06 Anzahl lediger Kinder unter 20 Jahren Beschäftigungssituation des Elternteils	Elternteile mit ledigen Kindern unter 20 Jahren im ganzen	Höchste abgeschlossene Ausbildung								Ohne Angabe
		Keine	Obliga- torische Schule	Berufs- ausbil- dung	Maturitäts- schule	Höhere Berufsaus- bildung	Höhere Fach- schule	Hoch- schule, Universität	Andere Ausbil- dung	
	1	2	3	4	5	6	7	8	9	10
Elternteil mit zwei Kindern	61	-	21	35	5	-	-	1	1	-
Erwerbstätig 1)	19	-	7	11	1	-	-	-	-	-
Vollerwerbstätig	7	-	2	4	1	-	-	-	-	-
Teilerwerbstätig	12	-	5	7	-	-	-	-	-	-
Erwerbslos 1)	1	-	-	-	-	-	-	-	1	-
In Ausbildung 1)	1	-	-	-	1	-	-	-	-	-
Rentner 1)	-	-	-	-	-	-	-	-	-	-
Im eigenen Haushalt arbeitend 1)	16	-	7	8	-	-	-	1	-	-
Erwerbstätig und in Ausbildung	1	-	-	1	-	-	-	-	-	-
Vollerwerbstätig	-	-	-	-	-	-	-	-	-	-
Teilerwerbstätig	1	-	-	1	-	-	-	-	-	-
Erwerbstätig und Rentner	-	-	-	-	-	-	-	-	-	-
Vollerwerbstätig	-	-	-	-	-	-	-	-	-	-
Teilerwerbstätig	-	-	-	-	-	-	-	-	-	-
Erwerbstätig und im eigenen Haushalt arbeitend	21	-	6	12	3	-	-	-	-	-
Vollerwerbstätig	6	-	1	3	2	-	-	-	-	-
Teilerwerbstätig	15	-	5	9	1	-	-	-	-	-
Erwerbslos und in Ausbildung	-	-	-	-	-	-	-	-	-	-
Erwerbslos und Rentner	-	-	-	-	-	-	-	-	-	-
Erwerbslos und im eigenen Haushalt arbeitend	2	-	1	1	-	-	-	-	-	-
In Ausbildung und Rentner	-	-	-	-	-	-	-	-	-	-
In Ausbildung und im eigenen Haushalt arbeitend	-	-	-	-	-	-	-	-	-	-
Rentner und im eigenen Haushalt arbeitend	-	-	-	-	-	-	-	-	-	-
Andere Situation	-	-	-	-	-	-	-	-	-	-
Elternteil mit drei Kindern	12	-	7	4	1	-	-	-	-	-
Erwerbstätig 1)	4	-	2	2	-	-	-	-	-	-
Vollerwerbstätig	3	-	1	1	-	-	-	-	-	-
Teilerwerbstätig	1	-	1	1	-	-	-	-	-	-
Erwerbslos 1)	-	-	-	-	-	-	-	-	-	-
In Ausbildung 1)	-	-	-	-	-	-	-	-	-	-
Rentner 1)	-	-	-	-	-	-	-	-	-	-
Im eigenen Haushalt arbeitend 1)	3	-	1	2	-	-	-	-	-	-
Erwerbstätig und in Ausbildung	-	-	-	-	-	-	-	-	-	-
Vollerwerbstätig	-	-	-	-	-	-	-	-	-	-
Teilerwerbstätig	-	-	-	-	-	-	-	-	-	-
Erwerbstätig und Rentner	-	-	-	-	-	-	-	-	-	-
Vollerwerbstätig	-	-	-	-	-	-	-	-	-	-
Teilerwerbstätig	-	-	-	-	-	-	-	-	-	-
Erwerbstätig und im eigenen Haushalt arbeitend	5	-	4	-	1	-	-	-	-	-
Vollerwerbstätig	2	-	2	-	1	-	-	-	-	-
Teilerwerbstätig	3	-	2	-	-	-	-	-	-	-
Erwerbslos und in Ausbildung	-	-	-	-	-	-	-	-	-	-
Erwerbslos und Rentner	-	-	-	-	-	-	-	-	-	-
Erwerbslos und im eigenen Haushalt arbeitend	-	-	-	-	-	-	-	-	-	-
In Ausbildung und Rentner	-	-	-	-	-	-	-	-	-	-
In Ausbildung und im eigenen Haushalt arbeitend	-	-	-	-	-	-	-	-	-	-
Rentner und im eigenen Haushalt arbeitend	-	-	-	-	-	-	-	-	-	-
Andere Situation	-	-	-	-	-	-	-	-	-	-

1) Personen mit nur einer Angabe

Elternteil mit ledigen Kindern unter 20 Jahren nach Anzahl Kinder sowie Beschäftigungssituation und höchster abgeschlossener Ausbildung

Liechtensteiner Frauen

Fürstentum Liechtenstein

7.147-01.06 Anzahl lediger Kinder unter 20 Jahren Beschäftigungssituation des Elternteils	Elternteile mit ledigen Kindern unter 20 Jahren im ganzen	Höchste abgeschlossene Ausbildung								
		Keine	Obliga- torische Schule	Berufs- ausbil- dung	Maturitäts- schule	Höhere Berufsaus- bildung	Höhere Fach- schule	Hoch- schule, Univer- sität	Andere Ausbil- dung	Ohne Angabe
	1	2	3	4	5	6	7	8	9	10
Elternteil mit vier und mehr Kindern	4	-	1	2	-	-	-	1	-	-
Erwerbstätig 1)	1	-	-	-	-	-	-	1	-	-
Vollerwerbstätig	1	-	-	-	-	-	-	1	-	-
Teilerwerbstätig	-	-	-	-	-	-	-	-	-	-
Erwerbslos 1)	-	-	-	-	-	-	-	-	-	-
In Ausbildung 1)	-	-	-	-	-	-	-	-	-	-
Rentner 1)	-	-	-	-	-	-	-	-	-	-
Im eigenen Haushalt arbeitend 1)	-	-	-	-	-	-	-	-	-	-
Erwerbstätig und in Ausbildung	-	-	-	-	-	-	-	-	-	-
Vollerwerbstätig	-	-	-	-	-	-	-	-	-	-
Teilerwerbstätig	-	-	-	-	-	-	-	-	-	-
Erwerbstätig und Rentner	-	-	-	-	-	-	-	-	-	-
Vollerwerbstätig	-	-	-	-	-	-	-	-	-	-
Teilerwerbstätig	-	-	-	-	-	-	-	-	-	-
Erwerbstätig und im eigenen Haushalt arbeitend	3	-	1	2	-	-	-	-	-	-
Vollerwerbstätig	1	-	-	1	-	-	-	-	-	-
Teilerwerbstätig	2	-	1	1	-	-	-	-	-	-
Erwerbslos und in Ausbildung	-	-	-	-	-	-	-	-	-	-
Erwerbslos und Rentner	-	-	-	-	-	-	-	-	-	-
Erwerbslos und im eigenen Haushalt arbeitend	-	-	-	-	-	-	-	-	-	-
In Ausbildung und Rentner	-	-	-	-	-	-	-	-	-	-
In Ausbildung und im eigenen Haushalt arbeitend	-	-	-	-	-	-	-	-	-	-
Rentner und im eigenen Haushalt arbeitend	-	-	-	-	-	-	-	-	-	-
Andere Situation	-	-	-	-	-	-	-	-	-	-

1) Personen mit nur einer Angabe

Elternteil mit ledigen Kindern unter 20 Jahren nach Anzahl Kinder sowie Beschäftigungssituation und höchster abgeschlossener Ausbildung

Ausländer

Fürstentum Liechtenstein

7.147-01.07 Anzahl lediger Kinder unter 20 Jahren Beschäftigungssituation des Elternteils	Elternteile mit ledigen Kindern unter 20 Jahren im ganzen	Höchste abgeschlossene Ausbildung								
		Keine	Obliga- torische Schule	Berufs- ausbil- dung	Maturitäts- schule	Höhere Berufsausbil- dung	Höhere Fach- schule	Hoch- schule, Universität	Andere Ausbil- dung	Ohne Angabe
		1	2	3	4	5	6	7	8	9
IM GANZEN	140	-	60	60	5	6	1	2	5	1
Erwerbstätig 1)	82	-	38	31	2	2	1	2	5	1
Vollerwerbstätig	65	-	31	22	2	2	1	2	5	1
Teilerwerbstätig	17	-	7	9	-	-	-	-	-	-
Erwerbslos 1)	2	-	1	1	-	-	-	-	-	-
In Ausbildung 1)	1	-	-	1	-	-	-	-	-	-
Rentner 1)	-	-	-	-	-	-	-	-	-	-
Im eigenen Haushalt arbeitend 1)	10	-	5	4	1	-	-	-	-	-
Erwerbstätig und in Ausbildung	1	-	1	-	-	-	-	-	-	-
Vollerwerbstätig	1	-	1	-	-	-	-	-	-	-
Teilerwerbstätig	1	-	1	-	-	-	-	-	-	-
Erwerbstätig und Rentner	1	-	1	-	-	-	-	-	-	-
Vollerwerbstätig	1	-	1	-	-	-	-	-	-	-
Teilerwerbstätig	1	-	1	-	-	-	-	-	-	-
Erwerbstätig und im eigenen Haushalt arbeitend	40	-	14	20	2	4	-	-	-	-
Vollerwerbstätig	16	-	6	6	1	3	-	-	-	-
Teilerwerbstätig	24	-	8	14	1	1	-	-	-	-
Erwerbslos und in Ausbildung	-	-	-	-	-	-	-	-	-	-
Erwerbslos und Rentner	-	-	-	-	-	-	-	-	-	-
Erwerbslos und im eigenen Haushalt arbeitend	2	-	-	2	-	-	-	-	-	-
In Ausbildung und Rentner	-	-	-	-	-	-	-	-	-	-
In Ausbildung und im eigenen Haushalt arbeitend	-	-	-	-	-	-	-	-	-	-
Rentner und im eigenen Haushalt arbeitend	-	-	-	-	-	-	-	-	-	-
Andere Situation	1	-	-	1	-	-	-	-	-	-
Elternteil mit einem Kind	84	-	36	34	5	3	1	1	4	-
Erwerbstätig 1)	50	-	24	18	2	-	1	1	4	-
Vollerwerbstätig	40	-	20	13	2	-	1	1	4	-
Teilerwerbstätig	10	-	4	5	-	-	1	-	-	-
Erwerbslos 1)	1	-	-	1	-	-	-	-	-	-
In Ausbildung 1)	-	-	-	-	-	-	-	-	-	-
Rentner 1)	-	-	-	-	-	-	-	-	-	-
Im eigenen Haushalt arbeitend 1)	7	-	2	4	1	-	-	-	-	-
Erwerbstätig und in Ausbildung	1	-	1	-	-	-	-	-	-	-
Vollerwerbstätig	1	-	1	-	-	-	-	-	-	-
Teilerwerbstätig	1	-	1	-	-	-	-	-	-	-
Erwerbstätig und Rentner	-	-	-	-	-	-	-	-	-	-
Vollerwerbstätig	-	-	-	-	-	-	-	-	-	-
Teilerwerbstätig	-	-	-	-	-	-	-	-	-	-
Erwerbstätig und im eigenen Haushalt arbeitend	25	-	9	11	2	3	-	-	-	-
Vollerwerbstätig	11	-	5	3	1	2	-	-	-	-
Teilerwerbstätig	14	-	4	8	1	1	-	-	-	-
Erwerbslos und in Ausbildung	-	-	-	-	-	-	-	-	-	-
Erwerbslos und Rentner	-	-	-	-	-	-	-	-	-	-
Erwerbslos und im eigenen Haushalt arbeitend	-	-	-	-	-	-	-	-	-	-
In Ausbildung und Rentner	-	-	-	-	-	-	-	-	-	-
In Ausbildung und im eigenen Haushalt arbeitend	-	-	-	-	-	-	-	-	-	-
Rentner und im eigenen Haushalt arbeitend	-	-	-	-	-	-	-	-	-	-
Andere Situation	-	-	-	-	-	-	-	-	-	-

1) Personen mit nur einer Angabe

Elternteil mit ledigen Kindern unter 20 Jahren nach Anzahl Kinder sowie Beschäftigungssituation und höchster abgeschlossener Ausbildung

Ausländer

Fürstentum Liechtenstein

7.147-01.07 Anzahl lediger Kinder unter 20 Jahren Beschäftigungssituation des Elternteils	Elternteile mit ledigen Kindern unter 20 Jahren im ganzen	Höchste abgeschlossene Ausbildung								
		Keine	Obliga- torische Schule	Berufs- ausbil- dung	Maturitäts- schule	Höhere Berufsausbildung	Höhere Fach- schule	Hoch- schule, Universität	Andere Ausbil- dung	Ohne Angabe
		1	2	3	4	5	6	7	8	9
Elternteil mit zwei Kindern	46	-	19	22	-	2	-	1	1	1
Erwerbstätig 1)	29	-	12	12	-	2	-	1	1	1
Vollerwerbstätig	22	-	9	8	-	2	-	1	1	1
Teilerwerbstätig	7	-	3	4	-	-	-	-	-	-
Erwerbslos 1)	1	-	1	-	-	-	-	-	-	-
In Ausbildung 1)	1	-	-	1	-	-	-	-	-	-
Rentner 1)	-	-	-	-	-	-	-	-	-	-
Im eigenen Haushalt arbeitend 1)	2	-	2	-	-	-	-	-	-	-
Erwerbstätig und in Ausbildung	-	-	-	-	-	-	-	-	-	-
Vollerwerbstätig	-	-	-	-	-	-	-	-	-	-
Teilerwerbstätig	-	-	-	-	-	-	-	-	-	-
Erwerbstätig und Rentner	1	-	1	-	-	-	-	-	-	-
Vollerwerbstätig	1	-	1	-	-	-	-	-	-	-
Teilerwerbstätig	-	-	-	-	-	-	-	-	-	-
Erwerbstätig und im eigenen Haushalt arbeitend	10	-	3	7	-	-	-	-	-	-
Vollerwerbstätig	2	-	-	2	-	-	-	-	-	-
Teilerwerbstätig	8	-	3	5	-	-	-	-	-	-
Erwerbslos und in Ausbildung	-	-	-	-	-	-	-	-	-	-
Erwerbslos und Rentner	-	-	-	-	-	-	-	-	-	-
Erwerbslos und im eigenen Haushalt arbeitend	1	-	-	1	-	-	-	-	-	-
In Ausbildung und Rentner	-	-	-	-	-	-	-	-	-	-
In Ausbildung und im eigenen Haushalt arbeitend	-	-	-	-	-	-	-	-	-	-
Rentner und im eigenen Haushalt arbeitend	-	-	-	-	-	-	-	-	-	-
Andere Situation	1	-	-	1	-	-	-	-	-	-
Elternteil mit drei Kindern	10	-	5	4	-	1	-	-	-	-
Erwerbstätig 1)	3	-	2	1	-	-	-	-	-	-
Vollerwerbstätig	3	-	2	1	-	-	-	-	-	-
Teilerwerbstätig	-	-	-	-	-	-	-	-	-	-
Erwerbslos 1)	-	-	-	-	-	-	-	-	-	-
In Ausbildung 1)	-	-	-	-	-	-	-	-	-	-
Rentner 1)	-	-	-	-	-	-	-	-	-	-
Im eigenen Haushalt arbeitend 1)	1	-	1	-	-	-	-	-	-	-
Erwerbstätig und in Ausbildung	-	-	-	-	-	-	-	-	-	-
Vollerwerbstätig	-	-	-	-	-	-	-	-	-	-
Teilerwerbstätig	-	-	-	-	-	-	-	-	-	-
Erwerbstätig und Rentner	-	-	-	-	-	-	-	-	-	-
Vollerwerbstätig	-	-	-	-	-	-	-	-	-	-
Teilerwerbstätig	-	-	-	-	-	-	-	-	-	-
Erwerbstätig und im eigenen Haushalt arbeitend	5	-	2	2	-	1	-	-	-	-
Vollerwerbstätig	3	-	1	1	-	1	-	-	-	-
Teilerwerbstätig	2	-	1	1	-	-	-	-	-	-
Erwerbslos und in Ausbildung	-	-	-	-	-	-	-	-	-	-
Erwerbslos und Rentner	-	-	-	-	-	-	-	-	-	-
Erwerbslos und im eigenen Haushalt arbeitend	1	-	-	1	-	-	-	-	-	-
In Ausbildung und Rentner	-	-	-	-	-	-	-	-	-	-
In Ausbildung und im eigenen Haushalt arbeitend	-	-	-	-	-	-	-	-	-	-
Rentner und im eigenen Haushalt arbeitend	-	-	-	-	-	-	-	-	-	-
Andere Situation	-	-	-	-	-	-	-	-	-	-

1) Personen mit nur einer Angabe

Elternteil mit ledigen Kindern unter 20 Jahren nach Anzahl Kinder sowie Beschäftigungssituation und höchster abgeschlossener Ausbildung

Ausländer

Fürstentum Liechtenstein

7.147-01.07 Anzahl lediger Kinder unter 20 Jahren Beschäftigungssituation des Elternteils	Elternteile mit ledigen Kindern unter 20 Jahren im ganzen	Höchste abgeschlossene Ausbildung								
		Keine	Obli- gatorische Schule	Berufs- ausbil- dung	Maturitäts- schule	Höhere Berufsausbil- dung	Höhere Fach- schule	Hoch- schule, Universität	Andere Ausbil- dung	Ohne Angabe
	1	2	3	4	5	6	7	8	9	10
Elternteil mit vier und mehr Kindern	-	-	-	-	-	-	-	-	-	-
Erwerbstätig 1) Vollerwerbstätig	-	-	-	-	-	-	-	-	-	-
Teilerwerbstätig	-	-	-	-	-	-	-	-	-	-
Erwerbslos 1)	-	-	-	-	-	-	-	-	-	-
In Ausbildung 1)	-	-	-	-	-	-	-	-	-	-
Rentner 1)	-	-	-	-	-	-	-	-	-	-
Im eigenen Haushalt arbeitend 1)	-	-	-	-	-	-	-	-	-	-
Erwerbstätig und in Ausbildung	-	-	-	-	-	-	-	-	-	-
Vollerwerbstätig	-	-	-	-	-	-	-	-	-	-
Teilerwerbstätig	-	-	-	-	-	-	-	-	-	-
Erwerbstätig und Rentner	-	-	-	-	-	-	-	-	-	-
Vollerwerbstätig	-	-	-	-	-	-	-	-	-	-
Teilerwerbstätig	-	-	-	-	-	-	-	-	-	-
Erwerbstätig und im eigenen Haushalt arbeitend	-	-	-	-	-	-	-	-	-	-
Vollerwerbstätig	-	-	-	-	-	-	-	-	-	-
Teilerwerbstätig	-	-	-	-	-	-	-	-	-	-
Erwerbslos und in Ausbildung	-	-	-	-	-	-	-	-	-	-
Erwerbslos und Rentner	-	-	-	-	-	-	-	-	-	-
Erwerbslos und im eigenen Haushalt arbeitend	-	-	-	-	-	-	-	-	-	-
In Ausbildung und Rentner	-	-	-	-	-	-	-	-	-	-
In Ausbildung und im eigenen Haushalt arbeitend	-	-	-	-	-	-	-	-	-	-
Rentner und im eigenen Haushalt arbeitend	-	-	-	-	-	-	-	-	-	-
Andere Situation	-	-	-	-	-	-	-	-	-	-

1) Personen mit nur einer Angabe

Elternteil mit ledigen Kindern unter 20 Jahren nach Anzahl Kinder sowie Beschäftigungssituation und höchster abgeschlossener Ausbildung

Ausländer Männer

Fürstentum Liechtenstein

7.147-01.08 Anzahl lediger Kinder unter 20 Jahren Beschäftigungssituation des Elternteils	Elternteile mit ledigen Kindern unter 20 Jahren im ganzen	Höchste abgeschlossene Ausbildung								
		Keine	Obliga- torische Schule	Berufs- ausbil- dung	Maturitäts- schule	Höhere Berufsaus- bildung	Höhere Fach- schule	Hoch- schule, Universitt	Andere Ausbil- dung	Ohne Angabe
	1	2	3	4	5	6	7	8	9	10
IM GANZEN	17	-	6	9	-	1	-	1	-	-
Erwerbsttig 1)	14	-	5	7	-	1	-	1	-	-
Vollerwerbsttig	14	-	5	7	-	1	-	1	-	-
Teilerwerbsttig	-	-	-	-	-	-	-	-	-	-
Erwerbslos 1)	-	-	-	-	-	-	-	-	-	-
In Ausbildung 1)	-	-	-	-	-	-	-	-	-	-
Rentner 1)	-	-	-	-	-	-	-	-	-	-
Im eigenen Haushalt arbeitend 1)	-	-	-	-	-	-	-	-	-	-
Erwerbsttig und in Ausbildung	-	-	-	-	-	-	-	-	-	-
Vollerwerbsttig	-	-	-	-	-	-	-	-	-	-
Teilerwerbsttig	-	-	-	-	-	-	-	-	-	-
Erwerbsttig und Rentner	-	-	-	-	-	-	-	-	-	-
Vollerwerbsttig	-	-	-	-	-	-	-	-	-	-
Teilerwerbsttig	-	-	-	-	-	-	-	-	-	-
Erwerbsttig und im eigenen Haushalt arbeitend	2	-	1	1	-	-	-	-	-	-
Vollerwerbsttig	2	-	1	1	-	-	-	-	-	-
Teilerwerbsttig	-	-	-	-	-	-	-	-	-	-
Erwerbslos und in Ausbildung	-	-	-	-	-	-	-	-	-	-
Erwerbslos und Rentner	-	-	-	-	-	-	-	-	-	-
Erwerbslos und im eigenen Haushalt arbeitend	-	-	-	-	-	-	-	-	-	-
In Ausbildung und Rentner	-	-	-	-	-	-	-	-	-	-
In Ausbildung und im eigenen Haushalt arbeitend	-	-	-	-	-	-	-	-	-	-
Rentner und im eigenen Haushalt arbeitend	-	-	-	-	-	-	-	-	-	-
Andere Situation	1	-	-	1	-	-	-	-	-	-
Elternteil mit einem Kind	7	-	3	3	-	-	-	1	-	-
Erwerbsttig 1)	7	-	3	3	-	-	-	1	-	-
Vollerwerbsttig	7	-	3	3	-	-	-	1	-	-
Teilerwerbsttig	-	-	-	-	-	-	-	-	-	-
Erwerbslos 1)	-	-	-	-	-	-	-	-	-	-
In Ausbildung 1)	-	-	-	-	-	-	-	-	-	-
Rentner 1)	-	-	-	-	-	-	-	-	-	-
Im eigenen Haushalt arbeitend 1)	-	-	-	-	-	-	-	-	-	-
Erwerbsttig und in Ausbildung	-	-	-	-	-	-	-	-	-	-
Vollerwerbsttig	-	-	-	-	-	-	-	-	-	-
Teilerwerbsttig	-	-	-	-	-	-	-	-	-	-
Erwerbsttig und Rentner	-	-	-	-	-	-	-	-	-	-
Vollerwerbsttig	-	-	-	-	-	-	-	-	-	-
Teilerwerbsttig	-	-	-	-	-	-	-	-	-	-
Erwerbsttig und im eigenen Haushalt arbeitend	-	-	-	-	-	-	-	-	-	-
Vollerwerbsttig	-	-	-	-	-	-	-	-	-	-
Teilerwerbsttig	-	-	-	-	-	-	-	-	-	-
Erwerbslos und in Ausbildung	-	-	-	-	-	-	-	-	-	-
Erwerbslos und Rentner	-	-	-	-	-	-	-	-	-	-
Erwerbslos und im eigenen Haushalt arbeitend	-	-	-	-	-	-	-	-	-	-
In Ausbildung und Rentner	-	-	-	-	-	-	-	-	-	-
In Ausbildung und im eigenen Haushalt arbeitend	-	-	-	-	-	-	-	-	-	-
Rentner und im eigenen Haushalt arbeitend	-	-	-	-	-	-	-	-	-	-
Andere Situation	-	-	-	-	-	-	-	-	-	-

1) Personen mit nur einer Angabe

Elternteil mit ledigen Kindern unter 20 Jahren nach Anzahl Kinder sowie Beschäftigungssituation und höchster abgeschlossener Ausbildung

Ausländer Männer

Fürstentum Liechtenstein

7.147-01.08 Anzahl lediger Kinder unter 20 Jahren Beschäftigungssituation des Elternteils	Elternteile mit ledigen Kindern unter 20 Jahren im ganzen	Höchste abgeschlossene Ausbildung								
		Keine	Obligatorische Schule	Berufsausbildung	Maturitätsschule	Höhere Berufsausbildung	Höhere Fachschule	Hochschule, Universität	Andere Ausbildung	Ohne Angabe
		1	2	3	4	5	6	7	8	9
Elternteil mit zwei Kindern	8	-	2	5	-	1	-	-	-	-
Erwerbstätig 1)	6	-	2	3	-	1	-	-	-	-
Vollerwerbstätig	6	-	2	3	-	1	-	-	-	-
Teilerwerbstätig	-	-	-	-	-	-	-	-	-	-
Erwerbslos 1)	-	-	-	-	-	-	-	-	-	-
In Ausbildung 1)	-	-	-	-	-	-	-	-	-	-
Rentner 1)	-	-	-	-	-	-	-	-	-	-
Im eigenen Haushalt arbeitend 1)	-	-	-	-	-	-	-	-	-	-
Erwerbstätig und in Ausbildung	-	-	-	-	-	-	-	-	-	-
Vollerwerbstätig	-	-	-	-	-	-	-	-	-	-
Teilerwerbstätig	-	-	-	-	-	-	-	-	-	-
Erwerbstätig und Rentner	-	-	-	-	-	-	-	-	-	-
Vollerwerbstätig	-	-	-	-	-	-	-	-	-	-
Teilerwerbstätig	-	-	-	-	-	-	-	-	-	-
Erwerbstätig und im eigenen Haushalt arbeitend	1	-	-	1	-	-	-	-	-	-
Vollerwerbstätig	1	-	-	1	-	-	-	-	-	-
Teilerwerbstätig	-	-	-	-	-	-	-	-	-	-
Erwerbslos und in Ausbildung	-	-	-	-	-	-	-	-	-	-
Erwerbslos und Rentner	-	-	-	-	-	-	-	-	-	-
Erwerbslos und im eigenen Haushalt arbeitend	-	-	-	-	-	-	-	-	-	-
In Ausbildung und Rentner	-	-	-	-	-	-	-	-	-	-
In Ausbildung und im eigenen Haushalt arbeitend	-	-	-	-	-	-	-	-	-	-
Rentner und im eigenen Haushalt arbeitend	-	-	-	-	-	-	-	-	-	-
Andere Situation	1	-	-	1	-	-	-	-	-	-
Elternteil mit drei Kindern	2	-	1	1	-	-	-	-	-	-
Erwerbstätig 1)	1	-	-	1	-	-	-	-	-	-
Vollerwerbstätig	1	-	-	1	-	-	-	-	-	-
Teilerwerbstätig	-	-	-	-	-	-	-	-	-	-
Erwerbslos 1)	-	-	-	-	-	-	-	-	-	-
In Ausbildung 1)	-	-	-	-	-	-	-	-	-	-
Rentner 1)	-	-	-	-	-	-	-	-	-	-
Im eigenen Haushalt arbeitend 1)	-	-	-	-	-	-	-	-	-	-
Erwerbstätig und in Ausbildung	-	-	-	-	-	-	-	-	-	-
Vollerwerbstätig	-	-	-	-	-	-	-	-	-	-
Teilerwerbstätig	-	-	-	-	-	-	-	-	-	-
Erwerbstätig und Rentner	-	-	-	-	-	-	-	-	-	-
Vollerwerbstätig	-	-	-	-	-	-	-	-	-	-
Teilerwerbstätig	-	-	-	-	-	-	-	-	-	-
Erwerbstätig und im eigenen Haushalt arbeitend	1	-	1	-	-	-	-	-	-	-
Vollerwerbstätig	1	-	1	-	-	-	-	-	-	-
Teilerwerbstätig	-	-	-	-	-	-	-	-	-	-
Erwerbslos und in Ausbildung	-	-	-	-	-	-	-	-	-	-
Erwerbslos und Rentner	-	-	-	-	-	-	-	-	-	-
Erwerbslos und im eigenen Haushalt arbeitend	-	-	-	-	-	-	-	-	-	-
In Ausbildung und Rentner	-	-	-	-	-	-	-	-	-	-
In Ausbildung und im eigenen Haushalt arbeitend	-	-	-	-	-	-	-	-	-	-
Rentner und im eigenen Haushalt arbeitend	-	-	-	-	-	-	-	-	-	-
Andere Situation	-	-	-	-	-	-	-	-	-	-

1) Personen mit nur einer Angabe

Elternteil mit ledigen Kindern unter 20 Jahren nach Anzahl Kinder sowie Beschäftigungssituation und höchster abgeschlossener Ausbildung

Ausländer Männer

Fürstentum Liechtenstein

7.147-01.08 Anzahl lediger Kinder unter 20 Jahren Beschäftigungssituation des Elternteils	Elternteile mit ledigen Kindern unter 20 Jahren im ganzen	Höchste abgeschlossene Ausbildung								
		Keine	Obliga- torische Schule	Berufs- ausbil- dung	Maturitäts- schule	Höhere Berufsaus- bildung	Höhere Fach- schule	Hoch- schule, Universitat	Andere Ausbil- dung	Ohne Angabe
	1	2	3	4	5	6	7	8	9	10
Elternteil mit vier und mehr Kindern	-	-	-	-	-	-	-	-	-	-
Erwerbstatig 1) Vollerwerbstatig	-	-	-	-	-	-	-	-	-	-
Teilerwerbstatig	-	-	-	-	-	-	-	-	-	-
Erwerbslos 1)	-	-	-	-	-	-	-	-	-	-
In Ausbildung 1)	-	-	-	-	-	-	-	-	-	-
Rentner 1)	-	-	-	-	-	-	-	-	-	-
Im eigenen Haushalt arbeitend 1)	-	-	-	-	-	-	-	-	-	-
Erwerbstatig und in Ausbildung	-	-	-	-	-	-	-	-	-	-
Vollerwerbstatig	-	-	-	-	-	-	-	-	-	-
Teilerwerbstatig	-	-	-	-	-	-	-	-	-	-
Erwerbstatig und Rentner	-	-	-	-	-	-	-	-	-	-
Vollerwerbstatig	-	-	-	-	-	-	-	-	-	-
Teilerwerbstatig	-	-	-	-	-	-	-	-	-	-
Erwerbstatig und im eigenen Haushalt arbeitend	-	-	-	-	-	-	-	-	-	-
Vollerwerbstatig	-	-	-	-	-	-	-	-	-	-
Teilerwerbstatig	-	-	-	-	-	-	-	-	-	-
Erwerbslos und in Ausbildung	-	-	-	-	-	-	-	-	-	-
Erwerbslos und Rentner	-	-	-	-	-	-	-	-	-	-
Erwerbslos und im eigenen Haushalt arbeitend	-	-	-	-	-	-	-	-	-	-
In Ausbildung und Rentner	-	-	-	-	-	-	-	-	-	-
In Ausbildung und im eigenen Haushalt arbeitend	-	-	-	-	-	-	-	-	-	-
Rentner und im eigenen Haushalt arbeitend	-	-	-	-	-	-	-	-	-	-
Andere Situation	-	-	-	-	-	-	-	-	-	-

1) Personen mit nur einer Angabe

Elternteil mit ledigen Kindern unter 20 Jahren nach Anzahl Kinder sowie Beschäftigungssituation und höchster abgeschlossener Ausbildung

Ausländer Frauen

Fürstentum Liechtenstein

7.147-01.09 Anzahl lediger Kinder unter 20 Jahren Beschäftigungssituation des Elternteils	Elternteile mit ledigen Kindern unter 20 Jahren im ganzen	Höchste abgeschlossene Ausbildung								
		Keine	Obliga- torische Schule	Berufs- ausbil- dung	Maturitäts- schule	Höhere Berufsaus- bildung	Höhere Fach- schule	Hoch- schule, Universität	Andere Ausbil- dung	Ohne Angabe
		1	2	3	4	5	6	7	8	9
IM GANZEN	123	-	54	51	5	5	1	1	5	1
Erwerbstätig 1)	68	-	33	24	2	1	1	1	5	1
Vollerwerbstätig	51	-	26	15	2	1	1	1	5	1
Teilerwerbstätig	17	-	7	9	-	-	-	-	-	-
Erwerbslos 1)	2	-	1	1	-	-	-	-	-	-
In Ausbildung 1)	1	-	-	1	-	-	-	-	-	-
Rentner 1)	-	-	-	-	-	-	-	-	-	-
Im eigenen Haushalt arbeitend 1)	10	-	5	4	1	-	-	-	-	-
Erwerbstätig und in Ausbildung	1	-	1	-	-	-	-	-	-	-
Vollerwerbstätig	-	-	-	-	-	-	-	-	-	-
Teilerwerbstätig	1	-	1	-	-	-	-	-	-	-
Erwerbstätig und Rentner	1	-	1	-	-	-	-	-	-	-
Vollerwerbstätig	1	-	1	-	-	-	-	-	-	-
Teilerwerbstätig	-	-	-	-	-	-	-	-	-	-
Erwerbstätig und im eigenen Haushalt arbeitend	38	-	13	19	2	4	-	-	-	-
Vollerwerbstätig	14	-	5	5	1	3	-	-	-	-
Teilerwerbstätig	24	-	8	14	1	1	-	-	-	-
Erwerbslos und in Ausbildung	-	-	-	-	-	-	-	-	-	-
Erwerbslos und Rentner	-	-	-	-	-	-	-	-	-	-
Erwerbslos und im eigenen Haushalt arbeitend	2	-	-	2	-	-	-	-	-	-
In Ausbildung und Rentner	-	-	-	-	-	-	-	-	-	-
In Ausbildung und im eigenen Haushalt arbeitend	-	-	-	-	-	-	-	-	-	-
Rentner und im eigenen Haushalt arbeitend	-	-	-	-	-	-	-	-	-	-
Andere Situation	-	-	-	-	-	-	-	-	-	-
Elternteil mit einem Kind	77	-	33	31	5	3	1	-	4	-
Erwerbstätig 1)	43	-	21	15	2	-	1	-	4	-
Vollerwerbstätig	33	-	17	10	2	-	-	-	4	-
Teilerwerbstätig	10	-	4	5	-	-	1	-	-	-
Erwerbslos 1)	1	-	-	1	-	-	-	-	-	-
In Ausbildung 1)	-	-	-	-	-	-	-	-	-	-
Rentner 1)	-	-	-	-	-	-	-	-	-	-
Im eigenen Haushalt arbeitend 1)	7	-	2	4	1	-	-	-	-	-
Erwerbstätig und in Ausbildung	1	-	1	-	-	-	-	-	-	-
Vollerwerbstätig	-	-	-	-	-	-	-	-	-	-
Teilerwerbstätig	1	-	1	-	-	-	-	-	-	-
Erwerbstätig und Rentner	-	-	-	-	-	-	-	-	-	-
Vollerwerbstätig	-	-	-	-	-	-	-	-	-	-
Teilerwerbstätig	-	-	-	-	-	-	-	-	-	-
Erwerbstätig und im eigenen Haushalt arbeitend	25	-	9	11	2	3	-	-	-	-
Vollerwerbstätig	11	-	5	3	1	2	-	-	-	-
Teilerwerbstätig	14	-	4	8	1	1	-	-	-	-
Erwerbslos und in Ausbildung	-	-	-	-	-	-	-	-	-	-
Erwerbslos und Rentner	-	-	-	-	-	-	-	-	-	-
Erwerbslos und im eigenen Haushalt arbeitend	-	-	-	-	-	-	-	-	-	-
In Ausbildung und Rentner	-	-	-	-	-	-	-	-	-	-
In Ausbildung und im eigenen Haushalt arbeitend	-	-	-	-	-	-	-	-	-	-
Rentner und im eigenen Haushalt arbeitend	-	-	-	-	-	-	-	-	-	-
Andere Situation	-	-	-	-	-	-	-	-	-	-

1) Personen mit nur einer Angabe

Elternteil mit ledigen Kindern unter 20 Jahren nach Anzahl Kinder sowie Beschäftigungssituation und höchster abgeschlossener Ausbildung

Ausländer Frauen

Fürstentum Liechtenstein

7.147-01.09 Anzahl lediger Kinder unter 20 Jahren Beschäftigungssituation des Elternteils	Elternteile mit ledigen Kindern unter 20 Jahren im ganzen	Höchste abgeschlossene Ausbildung								
		Keine	Obliga- torische Schule	Berufs- ausbil- dung	Maturitäts- schule	Höhere Berufsaus- bildung	Höhere Fach- schule	Hoch- schule, Universität	Andere Ausbil- dung	Ohne Angabe
	1	2	3	4	5	6	7	8	9	10
Elternteil mit zwei Kindern	38	-	17	17	-	1	-	1	1	1
Erwerbstätig 1)	23	-	10	9	-	1	-	1	1	1
Vollerwerbstätig	16	-	7	5	-	1	-	1	1	1
Teilerwerbstätig	7	-	3	4	-	-	-	-	-	-
Erwerbslos 1)	1	-	1	-	-	-	-	-	-	-
In Ausbildung 1)	1	-	-	1	-	-	-	-	-	-
Rentner 1)	-	-	-	-	-	-	-	-	-	-
Im eigenen Haushalt arbeitend 1)	2	-	2	-	-	-	-	-	-	-
Erwerbstätig und in Ausbildung	-	-	-	-	-	-	-	-	-	-
Vollerwerbstätig	-	-	-	-	-	-	-	-	-	-
Teilerwerbstätig	-	-	-	-	-	-	-	-	-	-
Erwerbstätig und Rentner	1	-	1	-	-	-	-	-	-	-
Vollerwerbstätig	1	-	1	-	-	-	-	-	-	-
Teilerwerbstätig	-	-	-	-	-	-	-	-	-	-
Erwerbstätig und im eigenen Haushalt arbeitend	9	-	3	6	-	-	-	-	-	-
Vollerwerbstätig	1	-	-	1	-	-	-	-	-	-
Teilerwerbstätig	8	-	3	5	-	-	-	-	-	-
Erwerbslos und in Ausbildung	-	-	-	-	-	-	-	-	-	-
Erwerbslos und Rentner	-	-	-	-	-	-	-	-	-	-
Erwerbslos und im eigenen Haushalt arbeitend	1	-	-	1	-	-	-	-	-	-
In Ausbildung und Rentner	-	-	-	-	-	-	-	-	-	-
In Ausbildung und im eigenen Haushalt arbeitend	-	-	-	-	-	-	-	-	-	-
Rentner und im eigenen Haushalt arbeitend	-	-	-	-	-	-	-	-	-	-
Andere Situation	-	-	-	-	-	-	-	-	-	-
Elternteil mit drei Kindern	8	-	4	3	-	1	-	-	-	-
Erwerbstätig 1)	2	-	2	-	-	-	-	-	-	-
Vollerwerbstätig	2	-	2	-	-	-	-	-	-	-
Teilerwerbstätig	-	-	-	-	-	-	-	-	-	-
Erwerbslos 1)	-	-	-	-	-	-	-	-	-	-
In Ausbildung 1)	-	-	-	-	-	-	-	-	-	-
Rentner 1)	-	-	-	-	-	-	-	-	-	-
Im eigenen Haushalt arbeitend 1)	1	-	1	-	-	-	-	-	-	-
Erwerbstätig und in Ausbildung	-	-	-	-	-	-	-	-	-	-
Vollerwerbstätig	-	-	-	-	-	-	-	-	-	-
Teilerwerbstätig	-	-	-	-	-	-	-	-	-	-
Erwerbstätig und Rentner	-	-	-	-	-	-	-	-	-	-
Vollerwerbstätig	-	-	-	-	-	-	-	-	-	-
Teilerwerbstätig	-	-	-	-	-	-	-	-	-	-
Erwerbstätig und im eigenen Haushalt arbeitend	4	-	1	2	-	1	-	-	-	-
Vollerwerbstätig	2	-	-	1	-	1	-	-	-	-
Teilerwerbstätig	2	-	1	1	-	-	-	-	-	-
Erwerbslos und in Ausbildung	-	-	-	-	-	-	-	-	-	-
Erwerbslos und Rentner	-	-	-	-	-	-	-	-	-	-
Erwerbslos und im eigenen Haushalt arbeitend	1	-	-	1	-	-	-	-	-	-
In Ausbildung und Rentner	-	-	-	-	-	-	-	-	-	-
In Ausbildung und im eigenen Haushalt arbeitend	-	-	-	-	-	-	-	-	-	-
Rentner und im eigenen Haushalt arbeitend	-	-	-	-	-	-	-	-	-	-
Andere Situation	-	-	-	-	-	-	-	-	-	-

1) Personen mit nur einer Angabe

Elternteil mit ledigen Kindern unter 20 Jahren nach Anzahl Kinder sowie Beschäftigungssituation und höchster abgeschlossener Ausbildung

Ausländer Frauen

Fürstentum Liechtenstein

7.147-01.09 Anzahl lediger Kinder unter 20 Jahren Beschäftigungssituation des Elternteils	Elternteile mit ledigen Kindern unter 20 Jahren im ganzen	Höchste abgeschlossene Ausbildung								
		Keine	Obliga- torische Schule	Berufs- ausbil- dung	Maturitäts- schule	Höhere Berufsausbil- dung	Höhere Fach- schule	Hoch- schule, Universität	Andere Ausbil- dung	Ohne Angabe
	1	2	3	4	5	6	7	8	9	10
Elternteil mit vier und mehr Kindern	-	-	-	-	-	-	-	-	-	-
Erwerbstätig 1)	-	-	-	-	-	-	-	-	-	-
Vollerwerbstätig	-	-	-	-	-	-	-	-	-	-
Teilerwerbstätig	-	-	-	-	-	-	-	-	-	-
Erwerbslos 1)	-	-	-	-	-	-	-	-	-	-
In Ausbildung 1)	-	-	-	-	-	-	-	-	-	-
Rentner 1)	-	-	-	-	-	-	-	-	-	-
Im eigenen Haushalt arbeitend 1)	-	-	-	-	-	-	-	-	-	-
Erwerbstätig und in Ausbildung	-	-	-	-	-	-	-	-	-	-
Vollerwerbstätig	-	-	-	-	-	-	-	-	-	-
Teilerwerbstätig	-	-	-	-	-	-	-	-	-	-
Erwerbstätig und Rentner	-	-	-	-	-	-	-	-	-	-
Vollerwerbstätig	-	-	-	-	-	-	-	-	-	-
Teilerwerbstätig	-	-	-	-	-	-	-	-	-	-
Erwerbstätig und im eigenen Haushalt arbeitend	-	-	-	-	-	-	-	-	-	-
Vollerwerbstätig	-	-	-	-	-	-	-	-	-	-
Teilerwerbstätig	-	-	-	-	-	-	-	-	-	-
Erwerbslos und in Ausbildung	-	-	-	-	-	-	-	-	-	-
Erwerbslos und Rentner	-	-	-	-	-	-	-	-	-	-
Erwerbslos und im eigenen Haushalt arbeitend	-	-	-	-	-	-	-	-	-	-
In Ausbildung und Rentner	-	-	-	-	-	-	-	-	-	-
In Ausbildung und im eigenen Haushalt arbeitend	-	-	-	-	-	-	-	-	-	-
Rentner und im eigenen Haushalt arbeitend	-	-	-	-	-	-	-	-	-	-
Andere Situation	-	-	-	-	-	-	-	-	-	-

1) Personen mit nur einer Angabe

Elternteil mit Kindern unter 7 Jahren nach Anzahl Kinder sowie Beschäftigungssituation und höchster abgeschlossener Ausbildung

Total

Fürstentum Liechtenstein

7.147-02.01 Anzahl Kinder unter 7 Jahren Beschäftigungssituation des Elternteils	Elternteile mit Kindern unter 7 Jahren im ganzen	Höchste abgeschlossene Ausbildung								
		Keine	Obliga- torische Schule	Berufs- ausbil- dung	Maturitäts- schule	Höhere Berufsaus- bildung	Höhere Fach- schule	Hoch- schule, Universität	Andere Ausbil- dung	Ohne Angabe
	1	2	3	4	5	6	7	8	9	10
IM GANZEN	84	-	30	42	6	1	1	2	2	-
Erwerbstätig 1)	44	-	14	22	3	1	-	2	2	-
Vollerwerbstätig	29	-	11	11	5	1	-	2	2	-
Teilerwerbstätig	15	-	3	11	-	1	-	-	-	-
Erwerbslos 1)	1	-	-	1	-	-	-	-	-	-
In Ausbildung 1)	1	-	-	1	-	-	-	-	-	-
Rentner 1)	-	-	-	-	-	-	-	-	-	-
Im eigenen Haushalt arbeitend 1)	16	-	8	7	1	-	-	-	-	-
Erwerbstätig und in Ausbildung	1	-	1	-	-	-	-	-	-	-
Vollerwerbstätig	-	-	-	-	-	-	-	-	-	-
Teilerwerbstätig	1	-	1	-	-	-	-	-	-	-
Erwerbstätig und Rentner	-	-	-	-	-	-	-	-	-	-
Vollerwerbstätig	-	-	-	-	-	-	-	-	-	-
Teilerwerbstätig	-	-	-	-	-	-	-	-	-	-
Erwerbstätig und im eigenen Haushalt arbeitend	19	-	6	10	2	-	1	-	-	-
Vollerwerbstätig	8	-	4	3	-	-	1	-	-	-
Teilerwerbstätig	11	-	2	7	2	-	-	-	-	-
Erwerbslos und in Ausbildung	-	-	-	-	-	-	-	-	-	-
Erwerbslos und Rentner	-	-	-	-	-	-	-	-	-	-
Erwerbslos und im eigenen Haushalt arbeitend	1	-	-	1	-	-	-	-	-	-
In Ausbildung und Rentner	-	-	-	-	-	-	-	-	-	-
In Ausbildung und im eigenen Haushalt arbeitend	-	-	-	-	-	-	-	-	-	-
Rentner und im eigenen Haushalt arbeitend	1	-	1	-	-	-	-	-	-	-
Andere Situation	-	-	-	-	-	-	-	-	-	-
Elternteil mit einem Kind	69	-	24	35	6	1	1	1	1	-
Erwerbstätig 1)	36	-	12	20	3	1	-	1	1	-
Vollerwerbstätig	24	-	9	10	5	-	-	1	1	-
Teilerwerbstätig	14	-	3	10	-	1	-	-	-	-
Erwerbslos 1)	1	-	-	1	-	-	-	-	-	-
In Ausbildung 1)	-	-	-	-	-	-	-	-	-	-
Rentner 1)	-	-	-	-	-	-	-	-	-	-
Im eigenen Haushalt arbeitend 1)	13	-	6	6	1	-	-	-	-	-
Erwerbstätig und in Ausbildung	1	-	1	-	-	-	-	-	-	-
Vollerwerbstätig	-	-	-	-	-	-	-	-	-	-
Teilerwerbstätig	1	-	1	-	-	-	-	-	-	-
Erwerbstätig und Rentner	-	-	-	-	-	-	-	-	-	-
Vollerwerbstätig	-	-	-	-	-	-	-	-	-	-
Teilerwerbstätig	-	-	-	-	-	-	-	-	-	-
Erwerbstätig und im eigenen Haushalt arbeitend	14	-	4	7	2	-	1	-	-	-
Vollerwerbstätig	6	-	3	2	-	-	1	-	-	-
Teilerwerbstätig	8	-	1	5	2	-	-	-	-	-
Erwerbslos und in Ausbildung	-	-	-	-	-	-	-	-	-	-
Erwerbslos und Rentner	-	-	-	-	-	-	-	-	-	-
Erwerbslos und im eigenen Haushalt arbeitend	1	-	-	1	-	-	-	-	-	-
In Ausbildung und Rentner	-	-	-	-	-	-	-	-	-	-
In Ausbildung und im eigenen Haushalt arbeitend	-	-	-	-	-	-	-	-	-	-
Rentner und im eigenen Haushalt arbeitend	1	-	1	-	-	-	-	-	-	-
Andere Situation	-	-	-	-	-	-	-	-	-	-

1) Personen mit nur einer Angabe

Elternteil mit Kindern unter 7 Jahren nach Anzahl Kinder sowie Beschäftigungssituation und höchster abgeschlossener Ausbildung

Total

Fürstentum Liechtenstein

7.147-02.01 Anzahl Kinder unter 7 Jahren Beschäftigungssituation des Elternteils	Elternteile mit Kindern unter 7 Jahren im ganzen	Höchste abgeschlossene Ausbildung								
		Keine	Obliga- torische Schule	Beruf- ausbil- dung	Maturitäts- schule	Höhere Berufsaus- bildung	Höhere Fach- schule	Hoch- schule, Universität	Andere Ausbil- dung	Ohne Angabe
	1	2	3	4	5	6	7	8	9	10
Elternteil mit zwei Kindern	14	-	5	7	-	-	-	1	1	-
Erwerbstätig 1)	6	-	2	2	-	-	-	1	1	-
Vollerwerbstätig	5	-	2	1	-	-	-	1	1	-
Teilerwerbstätig	1	-	-	1	-	-	-	-	-	-
Erwerbslos 1)	-	-	-	-	-	-	-	-	-	-
In Ausbildung 1)	1	-	-	1	-	-	-	-	-	-
Rentner 1)	-	-	-	-	-	-	-	-	-	-
Im eigenen Haushalt arbeitend 1)	2	-	1	1	-	-	-	-	-	-
Erwerbstätig und in Ausbildung	-	-	-	-	-	-	-	-	-	-
Vollerwerbstätig	-	-	-	-	-	-	-	-	-	-
Teilerwerbstätig	-	-	-	-	-	-	-	-	-	-
Erwerbstätig und Rentner	-	-	-	-	-	-	-	-	-	-
Vollerwerbstätig	-	-	-	-	-	-	-	-	-	-
Teilerwerbstätig	-	-	-	-	-	-	-	-	-	-
Erwerbstätig und im eigenen Haushalt arbeitend	5	-	2	3	-	-	-	-	-	-
Vollerwerbstätig	2	-	1	1	-	-	-	-	-	-
Teilerwerbstätig	3	-	1	2	-	-	-	-	-	-
Erwerbslos und in Ausbildung	-	-	-	-	-	-	-	-	-	-
Erwerbslos und Rentner	-	-	-	-	-	-	-	-	-	-
Erwerbslos und im eigenen Haushalt arbeitend	-	-	-	-	-	-	-	-	-	-
In Ausbildung und Rentner	-	-	-	-	-	-	-	-	-	-
In Ausbildung und im eigenen Haushalt arbeitend	-	-	-	-	-	-	-	-	-	-
Rentner und im eigenen Haushalt arbeitend	-	-	-	-	-	-	-	-	-	-
Andere Situation	-	-	-	-	-	-	-	-	-	-
Elternteil mit drei Kindern	1	-	1	-	-	-	-	-	-	-
Erwerbstätig 1)	-	-	-	-	-	-	-	-	-	-
Vollerwerbstätig	-	-	-	-	-	-	-	-	-	-
Teilerwerbstätig	-	-	-	-	-	-	-	-	-	-
Erwerbslos 1)	-	-	-	-	-	-	-	-	-	-
In Ausbildung 1)	-	-	-	-	-	-	-	-	-	-
Rentner 1)	-	-	-	-	-	-	-	-	-	-
Im eigenen Haushalt arbeitend 1)	1	-	1	-	-	-	-	-	-	-
Erwerbstätig und in Ausbildung	-	-	-	-	-	-	-	-	-	-
Vollerwerbstätig	-	-	-	-	-	-	-	-	-	-
Teilerwerbstätig	-	-	-	-	-	-	-	-	-	-
Erwerbstätig und Rentner	-	-	-	-	-	-	-	-	-	-
Vollerwerbstätig	-	-	-	-	-	-	-	-	-	-
Teilerwerbstätig	-	-	-	-	-	-	-	-	-	-
Erwerbstätig und im eigenen Haushalt arbeitend	-	-	-	-	-	-	-	-	-	-
Vollerwerbstätig	-	-	-	-	-	-	-	-	-	-
Teilerwerbstätig	-	-	-	-	-	-	-	-	-	-
Erwerbslos und in Ausbildung	-	-	-	-	-	-	-	-	-	-
Erwerbslos und Rentner	-	-	-	-	-	-	-	-	-	-
Erwerbslos und im eigenen Haushalt arbeitend	-	-	-	-	-	-	-	-	-	-
In Ausbildung und Rentner	-	-	-	-	-	-	-	-	-	-
In Ausbildung und im eigenen Haushalt arbeitend	-	-	-	-	-	-	-	-	-	-
Rentner und im eigenen Haushalt arbeitend	-	-	-	-	-	-	-	-	-	-
Andere Situation	-	-	-	-	-	-	-	-	-	-

1) Personen mit nur einer Angabe

Elternteil mit Kindern unter 7 Jahren nach Anzahl Kinder sowie Beschäftigungssituation und höchster abgeschlossener Ausbildung

Total

Fürstentum Liechtenstein

7.147-02.01 Anzahl Kinder unter 7 Jahren Beschäftigungssituation des Elternteils	Elternteile mit Kindern unter 7 Jahren im ganzen	Höchste abgeschlossene Ausbildung								
		Keine	Obliga- torische Schule	Berufs- ausbil- dung	Maturitäts- schule	Höhere Berufsaus- bildung	Höhere Fach- schule	Hoch- schule, Universitt	Andere Ausbil- dung	Ohne Angabe
	1	2	3	4	5	6	7	8	9	10
Elternteil mit vier und mehr Kindern	-	-	-	-	-	-	-	-	-	-
Erwerbsttig 1)	-	-	-	-	-	-	-	-	-	-
Vollerwerbsttig	-	-	-	-	-	-	-	-	-	-
Teilerwerbsttig	-	-	-	-	-	-	-	-	-	-
Erwerbslos 1)	-	-	-	-	-	-	-	-	-	-
In Ausbildung 1)	-	-	-	-	-	-	-	-	-	-
Rentner 1)	-	-	-	-	-	-	-	-	-	-
Im eigenen Haushalt arbeitend 1)	-	-	-	-	-	-	-	-	-	-
Erwerbsttig und in Ausbildung	-	-	-	-	-	-	-	-	-	-
Vollerwerbsttig	-	-	-	-	-	-	-	-	-	-
Teilerwerbsttig	-	-	-	-	-	-	-	-	-	-
Erwerbsttig und Rentner	-	-	-	-	-	-	-	-	-	-
Vollerwerbsttig	-	-	-	-	-	-	-	-	-	-
Teilerwerbsttig	-	-	-	-	-	-	-	-	-	-
Erwerbsttig und im eigenen Haushalt arbeitend	-	-	-	-	-	-	-	-	-	-
Vollerwerbsttig	-	-	-	-	-	-	-	-	-	-
Teilerwerbsttig	-	-	-	-	-	-	-	-	-	-
Erwerbslos und in Ausbildung	-	-	-	-	-	-	-	-	-	-
Erwerbslos und Rentner	-	-	-	-	-	-	-	-	-	-
Erwerbslos und im eigenen Haushalt arbeitend	-	-	-	-	-	-	-	-	-	-
In Ausbildung und Rentner	-	-	-	-	-	-	-	-	-	-
In Ausbildung und im eigenen Haushalt arbeitend	-	-	-	-	-	-	-	-	-	-
Rentner und im eigenen Haushalt arbeitend	-	-	-	-	-	-	-	-	-	-
Andere Situation	-	-	-	-	-	-	-	-	-	-

1) Personen mit nur einer Angabe

Elternteil mit Kindern unter 7 Jahren nach Anzahl Kinder sowie Beschäftigungssituation und höchster abgeschlossener Ausbildung

Männer

Fürstentum Liechtenstein

7.147-02.02 Anzahl Kinder unter 7 Jahren Beschäftigungssituation des Elternteils	Elternteile mit Kindern unter 7 Jahren im ganzen	Höchste abgeschlossene Ausbildung								
		Keine	Obliga- torische Schule	Berufs- ausbil- dung	Maturitäts- schule	Höhere Berufsausbil- dung	Höhere Fach- schule	Hoch- schule, Univer- sität	Andere Ausbil- dung	Ohne Angabe
	1	2	3	4	5	6	7	8	9	10
IM GANZEN	7	-	1	4	1	-	-	1	-	-
Erwerbstätig 1)	6	-	-	4	1	-	-	1	-	-
Vollerwerbstätig	6	-	-	4	1	-	-	1	-	-
Teilerwerbstätig	-	-	-	-	-	-	-	-	-	-
Erwerbslos 1)	-	-	-	-	-	-	-	-	-	-
In Ausbildung 1)	-	-	-	-	-	-	-	-	-	-
Rentner 1)	-	-	-	-	-	-	-	-	-	-
Im eigenen Haushalt arbeitend 1)	-	-	-	-	-	-	-	-	-	-
Erwerbstätig und in Ausbildung	-	-	-	-	-	-	-	-	-	-
Vollerwerbstätig	-	-	-	-	-	-	-	-	-	-
Teilerwerbstätig	-	-	-	-	-	-	-	-	-	-
Erwerbstätig und Rentner	-	-	-	-	-	-	-	-	-	-
Vollerwerbstätig	-	-	-	-	-	-	-	-	-	-
Teilerwerbstätig	-	-	-	-	-	-	-	-	-	-
Erwerbstätig und im eigenen Haushalt arbeitend	1	-	1	-	-	-	-	-	-	-
Vollerwerbstätig	1	-	1	-	-	-	-	-	-	-
Teilerwerbstätig	-	-	-	-	-	-	-	-	-	-
Erwerbslos und in Ausbildung	-	-	-	-	-	-	-	-	-	-
Erwerbslos und Rentner	-	-	-	-	-	-	-	-	-	-
Erwerbslos und im eigenen Haushalt arbeitend	-	-	-	-	-	-	-	-	-	-
In Ausbildung und Rentner	-	-	-	-	-	-	-	-	-	-
In Ausbildung und im eigenen Haushalt arbeitend	-	-	-	-	-	-	-	-	-	-
Rentner und im eigenen Haushalt arbeitend	-	-	-	-	-	-	-	-	-	-
Andere Situation	-	-	-	-	-	-	-	-	-	-
Elternteil mit einem Kind	5	-	-	3	1	-	-	1	-	-
Erwerbstätig 1)	5	-	-	3	1	-	-	1	-	-
Vollerwerbstätig	5	-	-	3	1	-	-	1	-	-
Teilerwerbstätig	-	-	-	-	-	-	-	-	-	-
Erwerbslos 1)	-	-	-	-	-	-	-	-	-	-
In Ausbildung 1)	-	-	-	-	-	-	-	-	-	-
Rentner 1)	-	-	-	-	-	-	-	-	-	-
Im eigenen Haushalt arbeitend 1)	-	-	-	-	-	-	-	-	-	-
Erwerbstätig und in Ausbildung	-	-	-	-	-	-	-	-	-	-
Vollerwerbstätig	-	-	-	-	-	-	-	-	-	-
Teilerwerbstätig	-	-	-	-	-	-	-	-	-	-
Erwerbstätig und Rentner	-	-	-	-	-	-	-	-	-	-
Vollerwerbstätig	-	-	-	-	-	-	-	-	-	-
Teilerwerbstätig	-	-	-	-	-	-	-	-	-	-
Erwerbstätig und im eigenen Haushalt arbeitend	-	-	-	-	-	-	-	-	-	-
Vollerwerbstätig	-	-	-	-	-	-	-	-	-	-
Teilerwerbstätig	-	-	-	-	-	-	-	-	-	-
Erwerbslos und in Ausbildung	-	-	-	-	-	-	-	-	-	-
Erwerbslos und Rentner	-	-	-	-	-	-	-	-	-	-
Erwerbslos und im eigenen Haushalt arbeitend	-	-	-	-	-	-	-	-	-	-
In Ausbildung und Rentner	-	-	-	-	-	-	-	-	-	-
In Ausbildung und im eigenen Haushalt arbeitend	-	-	-	-	-	-	-	-	-	-
Rentner und im eigenen Haushalt arbeitend	-	-	-	-	-	-	-	-	-	-
Andere Situation	-	-	-	-	-	-	-	-	-	-

1) Personen mit nur einer Angabe

Elternteil mit Kindern unter 7 Jahren nach Anzahl Kinder sowie Beschäftigungssituation und höchster abgeschlossener Ausbildung

Männer

Fürstentum Liechtenstein

7.147-02.02 Anzahl Kinder unter 7 Jahren Beschäftigungssituation des Elternteils	Elternteile mit Kindern unter 7 Jahren im ganzen	Höchste abgeschlossene Ausbildung								
		Keine	Obliga- torische Schule	Berufs- ausbil- dung	Maturitäts- schule	Höhere Berufsaus- bildung	Höhere Fach- schule	Hoch- schule, Univer- sität	Andere Ausbil- dung	Ohne Angabe
		1	2	3	4	5	6	7	8	9
Elternteil mit zwei Kindern	2	-	1	1	-	-	-	-	-	-
Erwerbstätig 1)	1	-	-	1	-	-	-	-	-	-
Vollerwerbstätig	1	-	-	1	-	-	-	-	-	-
Teilerwerbstätig	-	-	-	-	-	-	-	-	-	-
Erwerbslos 1)	-	-	-	-	-	-	-	-	-	-
In Ausbildung 1)	-	-	-	-	-	-	-	-	-	-
Rentner 1)	-	-	-	-	-	-	-	-	-	-
Im eigenen Haushalt arbeitend 1)	-	-	-	-	-	-	-	-	-	-
Erwerbstätig und in Ausbildung	-	-	-	-	-	-	-	-	-	-
Vollerwerbstätig	-	-	-	-	-	-	-	-	-	-
Teilerwerbstätig	-	-	-	-	-	-	-	-	-	-
Erwerbstätig und Rentner	-	-	-	-	-	-	-	-	-	-
Vollerwerbstätig	-	-	-	-	-	-	-	-	-	-
Teilerwerbstätig	-	-	-	-	-	-	-	-	-	-
Erwerbstätig und im eigenen Haushalt arbeitend	1	-	1	-	-	-	-	-	-	-
Vollerwerbstätig	1	-	1	-	-	-	-	-	-	-
Teilerwerbstätig	-	-	-	-	-	-	-	-	-	-
Erwerbslos und in Ausbildung	-	-	-	-	-	-	-	-	-	-
Erwerbslos und Rentner	-	-	-	-	-	-	-	-	-	-
Erwerbslos und im eigenen Haushalt arbeitend	-	-	-	-	-	-	-	-	-	-
In Ausbildung und Rentner	-	-	-	-	-	-	-	-	-	-
In Ausbildung und im eigenen Haushalt arbeitend	-	-	-	-	-	-	-	-	-	-
Rentner und im eigenen Haushalt arbeitend	-	-	-	-	-	-	-	-	-	-
Andere Situation	-	-	-	-	-	-	-	-	-	-
Elternteil mit drei Kindern	-	-	-	-	-	-	-	-	-	-
Erwerbstätig 1)	-	-	-	-	-	-	-	-	-	-
Vollerwerbstätig	-	-	-	-	-	-	-	-	-	-
Teilerwerbstätig	-	-	-	-	-	-	-	-	-	-
Erwerbslos 1)	-	-	-	-	-	-	-	-	-	-
In Ausbildung 1)	-	-	-	-	-	-	-	-	-	-
Rentner 1)	-	-	-	-	-	-	-	-	-	-
Im eigenen Haushalt arbeitend 1)	-	-	-	-	-	-	-	-	-	-
Erwerbstätig und in Ausbildung	-	-	-	-	-	-	-	-	-	-
Vollerwerbstätig	-	-	-	-	-	-	-	-	-	-
Teilerwerbstätig	-	-	-	-	-	-	-	-	-	-
Erwerbstätig und Rentner	-	-	-	-	-	-	-	-	-	-
Vollerwerbstätig	-	-	-	-	-	-	-	-	-	-
Teilerwerbstätig	-	-	-	-	-	-	-	-	-	-
Erwerbstätig und im eigenen Haushalt arbeitend	-	-	-	-	-	-	-	-	-	-
Vollerwerbstätig	-	-	-	-	-	-	-	-	-	-
Teilerwerbstätig	-	-	-	-	-	-	-	-	-	-
Erwerbslos und in Ausbildung	-	-	-	-	-	-	-	-	-	-
Erwerbslos und Rentner	-	-	-	-	-	-	-	-	-	-
Erwerbslos und im eigenen Haushalt arbeitend	-	-	-	-	-	-	-	-	-	-
In Ausbildung und Rentner	-	-	-	-	-	-	-	-	-	-
In Ausbildung und im eigenen Haushalt arbeitend	-	-	-	-	-	-	-	-	-	-
Rentner und im eigenen Haushalt arbeitend	-	-	-	-	-	-	-	-	-	-
Andere Situation	-	-	-	-	-	-	-	-	-	-

1) Personen mit nur einer Angabe

Elternteil mit Kindern unter 7 Jahren nach Anzahl Kinder sowie Beschäftigungssituation und höchster abgeschlossener Ausbildung

Männer

Fürstentum Liechtenstein

7.147-02.02 Anzahl Kinder unter 7 Jahren Beschäftigungssituation des Elternteils	Elternteile mit Kindern unter 7 Jahren im ganzen	Höchste abgeschlossene Ausbildung								
		Keine	Obligatorische Schule	Berufsausbildung	Maturitätsschule	Höhere Berufsausbildung	Höhere Fachschule	Hochschule, Universität	Andere Ausbildung	Ohne Angabe
		1	2	3	4	5	6	7	8	9
Elternteil mit vier und mehr Kindern	-	-	-	-	-	-	-	-	-	-
Erwerbstätig 1) Vollerwerbstätig	-	-	-	-	-	-	-	-	-	-
Teilerwerbstätig	-	-	-	-	-	-	-	-	-	-
Erwerbelos 1)	-	-	-	-	-	-	-	-	-	-
In Ausbildung 1)	-	-	-	-	-	-	-	-	-	-
Rentner 1)	-	-	-	-	-	-	-	-	-	-
Im eigenen Haushalt arbeitend 1)	-	-	-	-	-	-	-	-	-	-
Erwerbstätig und in Ausbildung Vollerwerbstätig	-	-	-	-	-	-	-	-	-	-
Teilerwerbstätig	-	-	-	-	-	-	-	-	-	-
Erwerbstätig und Rentner Vollerwerbstätig	-	-	-	-	-	-	-	-	-	-
Teilerwerbstätig	-	-	-	-	-	-	-	-	-	-
Erwerbstätig und im eigenen Haushalt arbeitend Vollerwerbstätig	-	-	-	-	-	-	-	-	-	-
Teilerwerbstätig	-	-	-	-	-	-	-	-	-	-
Erwerbelos und in Ausbildung	-	-	-	-	-	-	-	-	-	-
Erwerbelos und Rentner	-	-	-	-	-	-	-	-	-	-
Erwerbelos und im eigenen Haushalt arbeitend	-	-	-	-	-	-	-	-	-	-
In Ausbildung und Rentner	-	-	-	-	-	-	-	-	-	-
In Ausbildung und im eigenen Haushalt arbeitend	-	-	-	-	-	-	-	-	-	-
Rentner und im eigenen Haushalt arbeitend	-	-	-	-	-	-	-	-	-	-
Andere Situation	-	-	-	-	-	-	-	-	-	-

1) Personen mit nur einer Angabe

Elternteil mit Kindern unter 7 Jahren nach Anzahl Kinder sowie Beschäftigungssituation und höchster abgeschlossener Ausbildung

Frauen

Fürstentum Liechtenstein

7.147-02.03 Anzahl Kinder unter 7 Jahren Beschäftigungssituation des Elternteils	Elternteile mit Kindern unter 7 Jahren im ganzen	Höchste abgeschlossene Ausbildung								
		Keine	Obligatorische Schule	Berufsausbildung	Maturitätsschule	Höhere Berufsausbildung	Höhere Fachschule	Hochschule, Universität	Andere Ausbildung	Ohne Angabe
	1	2	3	4	5	6	7	8	9	10
IM GANZEN	77	-	29	38	5	1	1	1	2	-
Erwerbstätig 1)	38	-	14	18	2	1	-	1	2	-
Vollerwerbstätig	23	-	11	7	2	-	-	1	2	-
Teilerwerbstätig	15	-	3	11	-	1	-	-	-	-
Erwerbslos 1)	1	-	-	1	-	-	-	-	-	-
In Ausbildung 1)	1	-	-	1	-	-	-	-	-	-
Rentner 1)	-	-	-	-	-	-	-	-	-	-
Im eigenen Haushalt arbeitend 1)	16	-	8	7	1	-	-	-	-	-
Erwerbstätig und in Ausbildung	1	-	1	-	-	-	-	-	-	-
Vollerwerbstätig	-	-	-	-	-	-	-	-	-	-
Teilerwerbstätig	1	-	1	-	-	-	-	-	-	-
Erwerbstätig und Rentner	-	-	-	-	-	-	-	-	-	-
Vollerwerbstätig	-	-	-	-	-	-	-	-	-	-
Teilerwerbstätig	-	-	-	-	-	-	-	-	-	-
Erwerbstätig und im eigenen Haushalt arbeitend	18	-	5	10	2	-	1	-	-	-
Vollerwerbstätig	7	-	3	3	-	-	1	-	-	-
Teilerwerbstätig	11	-	2	7	2	-	-	-	-	-
Erwerbslos und in Ausbildung	-	-	-	-	-	-	-	-	-	-
Erwerbslos und Rentner	-	-	-	-	-	-	-	-	-	-
Erwerbslos und im eigenen Haushalt arbeitend	1	-	-	1	-	-	-	-	-	-
In Ausbildung und Rentner	-	-	-	-	-	-	-	-	-	-
In Ausbildung und im eigenen Haushalt arbeitend	-	-	-	-	-	-	-	-	-	-
Rentner und im eigenen Haushalt arbeitend	1	-	1	-	-	-	-	-	-	-
Andere Situation	-	-	-	-	-	-	-	-	-	-
Elternteil mit einem Kind	64	-	24	32	5	1	1	-	1	-
Erwerbstätig 1)	33	-	12	17	2	1	-	-	1	-
Vollerwerbstätig	19	-	9	7	2	-	-	-	1	-
Teilerwerbstätig	14	-	3	10	-	1	-	-	-	-
Erwerbslos 1)	1	-	-	1	-	-	-	-	-	-
In Ausbildung 1)	-	-	-	-	-	-	-	-	-	-
Rentner 1)	-	-	-	-	-	-	-	-	-	-
Im eigenen Haushalt arbeitend 1)	13	-	6	6	1	-	-	-	-	-
Erwerbstätig und in Ausbildung	1	-	1	-	-	-	-	-	-	-
Vollerwerbstätig	-	-	-	-	-	-	-	-	-	-
Teilerwerbstätig	1	-	1	-	-	-	-	-	-	-
Erwerbstätig und Rentner	-	-	-	-	-	-	-	-	-	-
Vollerwerbstätig	-	-	-	-	-	-	-	-	-	-
Teilerwerbstätig	-	-	-	-	-	-	-	-	-	-
Erwerbstätig und im eigenen Haushalt arbeitend	14	-	4	7	2	-	1	-	-	-
Vollerwerbstätig	6	-	3	2	-	-	1	-	-	-
Teilerwerbstätig	8	-	1	5	2	-	-	-	-	-
Erwerbslos und in Ausbildung	-	-	-	-	-	-	-	-	-	-
Erwerbslos und Rentner	-	-	-	-	-	-	-	-	-	-
Erwerbslos und im eigenen Haushalt arbeitend	1	-	-	1	-	-	-	-	-	-
In Ausbildung und Rentner	-	-	-	-	-	-	-	-	-	-
In Ausbildung und im eigenen Haushalt arbeitend	-	-	-	-	-	-	-	-	-	-
Rentner und im eigenen Haushalt arbeitend	1	-	1	-	-	-	-	-	-	-
Andere Situation	-	-	-	-	-	-	-	-	-	-

1) Personen mit nur einer Angabe

Elternteil mit Kindern unter 7 Jahren nach Anzahl Kinder sowie Beschäftigungssituation und höchster abgeschlossener Ausbildung

Frauen

Fürstentum Liechtenstein

7.147-02.03 Anzahl Kinder unter 7 Jahren Beschäftigungssituation des Elternteils	Elternteile mit Kindern unter 7 Jahren im ganzen	Höchste abgeschlossene Ausbildung								
		Keine	Obligatorische Schule	Berufsausbildung	Maturitätsschule	Höhere Berufsausbildung	Höhere Fachschule	Hochschule, Universität	Andere Ausbildung	Ohne Angabe
		1	2	3	4	5	6	7	8	9
Elternteil mit zwei Kindern	12	-	4	6	-	-	-	1	1	-
Erwerbstätig 1)	5	-	2	1	-	-	-	1	1	-
Vollerwerbstätig	4	-	2	1	-	-	-	1	1	-
Teilerwerbstätig	1	-	-	1	-	-	-	-	-	-
Erwerbslos 1)	-	-	-	-	-	-	-	-	-	-
In Ausbildung 1)	1	-	-	1	-	-	-	-	-	-
Rentner 1)	-	-	-	-	-	-	-	-	-	-
Im eigenen Haushalt arbeitend 1)	2	-	1	1	-	-	-	-	-	-
Erwerbstätig und in Ausbildung	-	-	-	-	-	-	-	-	-	-
Vollerwerbstätig	-	-	-	-	-	-	-	-	-	-
Teilerwerbstätig	-	-	-	-	-	-	-	-	-	-
Erwerbstätig und Rentner	-	-	-	-	-	-	-	-	-	-
Vollerwerbstätig	-	-	-	-	-	-	-	-	-	-
Teilerwerbstätig	-	-	-	-	-	-	-	-	-	-
Erwerbstätig und im eigenen Haushalt arbeitend	4	-	1	3	-	-	-	-	-	-
Vollerwerbstätig	1	-	-	1	-	-	-	-	-	-
Teilerwerbstätig	3	-	1	2	-	-	-	-	-	-
Erwerbslos und in Ausbildung	-	-	-	-	-	-	-	-	-	-
Erwerbslos und Rentner	-	-	-	-	-	-	-	-	-	-
Erwerbslos und im eigenen Haushalt arbeitend	-	-	-	-	-	-	-	-	-	-
In Ausbildung und Rentner	-	-	-	-	-	-	-	-	-	-
In Ausbildung und im eigenen Haushalt arbeitend	-	-	-	-	-	-	-	-	-	-
Rentner und im eigenen Haushalt arbeitend	-	-	-	-	-	-	-	-	-	-
Andere Situation	-	-	-	-	-	-	-	-	-	-
Elternteil mit drei Kindern	1	-	1	-	-	-	-	-	-	-
Erwerbstätig 1)	-	-	-	-	-	-	-	-	-	-
Vollerwerbstätig	-	-	-	-	-	-	-	-	-	-
Teilerwerbstätig	-	-	-	-	-	-	-	-	-	-
Erwerbslos 1)	-	-	-	-	-	-	-	-	-	-
In Ausbildung 1)	-	-	-	-	-	-	-	-	-	-
Rentner 1)	-	-	-	-	-	-	-	-	-	-
Im eigenen Haushalt arbeitend 1)	1	-	1	-	-	-	-	-	-	-
Erwerbstätig und in Ausbildung	-	-	-	-	-	-	-	-	-	-
Vollerwerbstätig	-	-	-	-	-	-	-	-	-	-
Teilerwerbstätig	-	-	-	-	-	-	-	-	-	-
Erwerbstätig und Rentner	-	-	-	-	-	-	-	-	-	-
Vollerwerbstätig	-	-	-	-	-	-	-	-	-	-
Teilerwerbstätig	-	-	-	-	-	-	-	-	-	-
Erwerbstätig und im eigenen Haushalt arbeitend	-	-	-	-	-	-	-	-	-	-
Vollerwerbstätig	-	-	-	-	-	-	-	-	-	-
Teilerwerbstätig	-	-	-	-	-	-	-	-	-	-
Erwerbslos und in Ausbildung	-	-	-	-	-	-	-	-	-	-
Erwerbslos und Rentner	-	-	-	-	-	-	-	-	-	-
Erwerbslos und im eigenen Haushalt arbeitend	-	-	-	-	-	-	-	-	-	-
In Ausbildung und Rentner	-	-	-	-	-	-	-	-	-	-
In Ausbildung und im eigenen Haushalt arbeitend	-	-	-	-	-	-	-	-	-	-
Rentner und im eigenen Haushalt arbeitend	-	-	-	-	-	-	-	-	-	-
Andere Situation	-	-	-	-	-	-	-	-	-	-

1) Personen mit nur einer Angabe

Elternteil mit Kindern unter 7 Jahren nach Anzahl Kinder sowie Beschäftigungssituation und höchster abgeschlossener Ausbildung

Frauen

Fürstentum Liechtenstein

7.147-02.03 Anzahl Kinder unter 7 Jahren Beschäftigungssituation des Elternteils	Elternteile mit Kindern unter 7 Jahren im ganzen	Höchste abgeschlossene Ausbildung								
		Keine	Obligatorische Schule	Berufsausbildung	Maturitätsschule	Höhere Berufsausbildung	Höhere Fachschule	Hochschule, Universität	Andere Ausbildung	Ohne Angabe
	1	2	3	4	5	6	7	8	9	10
Elternteil mit vier und mehr Kindern	-	-	-	-	-	-	-	-	-	-
Erwerbstätig 1)	-	-	-	-	-	-	-	-	-	-
Vollerwerbstätig	-	-	-	-	-	-	-	-	-	-
Teilerwerbstätig	-	-	-	-	-	-	-	-	-	-
Erwerbslos 1)	-	-	-	-	-	-	-	-	-	-
In Ausbildung 1)	-	-	-	-	-	-	-	-	-	-
Rentner 1)	-	-	-	-	-	-	-	-	-	-
Im eigenen Haushalt arbeitend 1)	-	-	-	-	-	-	-	-	-	-
Erwerbstätig und in Ausbildung	-	-	-	-	-	-	-	-	-	-
Vollerwerbstätig	-	-	-	-	-	-	-	-	-	-
Teilerwerbstätig	-	-	-	-	-	-	-	-	-	-
Erwerbstätig und Rentner	-	-	-	-	-	-	-	-	-	-
Vollerwerbstätig	-	-	-	-	-	-	-	-	-	-
Teilerwerbstätig	-	-	-	-	-	-	-	-	-	-
Erwerbstätig und im eigenen Haushalt arbeitend	-	-	-	-	-	-	-	-	-	-
Vollerwerbstätig	-	-	-	-	-	-	-	-	-	-
Teilerwerbstätig	-	-	-	-	-	-	-	-	-	-
Erwerbslos und in Ausbildung	-	-	-	-	-	-	-	-	-	-
Erwerbslos und Rentner	-	-	-	-	-	-	-	-	-	-
Erwerbslos und im eigenen Haushalt arbeitend	-	-	-	-	-	-	-	-	-	-
In Ausbildung und Rentner	-	-	-	-	-	-	-	-	-	-
In Ausbildung und im eigenen Haushalt arbeitend	-	-	-	-	-	-	-	-	-	-
Rentner und im eigenen Haushalt arbeitend	-	-	-	-	-	-	-	-	-	-
Andere Situation	-	-	-	-	-	-	-	-	-	-

1) Personen mit nur einer Angabe

Elternteil mit Kindern unter 7 Jahren nach Anzahl Kinder sowie Beschäftigungssituation und höchster abgeschlossener Ausbildung

Liechtensteiner

Fürstentum Liechtenstein

7.147-02.04 Anzahl Kinder unter 7 Jahren Beschäftigungssituation des Elternteils	Elternteile mit Kindern unter 7 Jahren im ganzen	Höchste abgeschlossene Ausbildung								
		Keine	Obligatorische Schule	Berufsausbildung	Maturitätsschule	Höhere Berufsausbildung	Höhere Fachschule	Hochschule, Universität	Andere Ausbildung	Ohne Angabe
		1	2	3	4	5	6	7	8	9
IM GANZEN	42	-	15	22	3	1	1	-	-	-
Erwerbstätig 1)	20	-	5	12	2	1	-	-	-	-
Vollerwerbstätig	9	-	3	4	2	-	-	-	-	-
Teilerwerbstätig	11	-	2	8	-	1	-	-	-	-
Erwerbslos 1)	-	-	-	-	-	-	-	-	-	-
In Ausbildung 1)	-	-	-	-	-	-	-	-	-	-
Rentner 1)	-	-	-	-	-	-	-	-	-	-
Im eigenen Haushalt arbeitend 1)	10	-	7	3	-	-	-	-	-	-
Erwerbstätig und in Ausbildung	-	-	-	-	-	-	-	-	-	-
Vollerwerbstätig	-	-	-	-	-	-	-	-	-	-
Teilerwerbstätig	-	-	-	-	-	-	-	-	-	-
Erwerbstätig und Rentner	-	-	-	-	-	-	-	-	-	-
Vollerwerbstätig	-	-	-	-	-	-	-	-	-	-
Teilerwerbstätig	-	-	-	-	-	-	-	-	-	-
Erwerbstätig und im eigenen Haushalt arbeitend	10	-	2	6	1	-	1	-	-	-
Vollerwerbstätig	4	-	1	2	-	-	-	-	-	-
Teilerwerbstätig	6	-	1	4	1	-	1	-	-	-
Erwerbslos und in Ausbildung	-	-	-	-	-	-	-	-	-	-
Erwerbslos und Rentner	-	-	-	-	-	-	-	-	-	-
Erwerbslos und im eigenen Haushalt arbeitend	1	-	-	1	-	-	-	-	-	-
In Ausbildung und Rentner	-	-	-	-	-	-	-	-	-	-
In Ausbildung und im eigenen Haushalt arbeitend	-	-	-	-	-	-	-	-	-	-
Rentner und im eigenen Haushalt arbeitend	1	-	1	-	-	-	-	-	-	-
Andere Situation	-	-	-	-	-	-	-	-	-	-
Elternteil mit einem Kind	38	-	14	19	3	1	1	-	-	-
Erwerbstätig 1)	19	-	5	11	2	1	-	-	-	-
Vollerwerbstätig	9	-	3	4	2	-	-	-	-	-
Teilerwerbstätig	10	-	2	7	-	1	-	-	-	-
Erwerbslos 1)	-	-	-	-	-	-	-	-	-	-
In Ausbildung 1)	-	-	-	-	-	-	-	-	-	-
Rentner 1)	-	-	-	-	-	-	-	-	-	-
Im eigenen Haushalt arbeitend 1)	8	-	6	2	-	-	-	-	-	-
Erwerbstätig und in Ausbildung	-	-	-	-	-	-	-	-	-	-
Vollerwerbstätig	-	-	-	-	-	-	-	-	-	-
Teilerwerbstätig	-	-	-	-	-	-	-	-	-	-
Erwerbstätig und Rentner	-	-	-	-	-	-	-	-	-	-
Vollerwerbstätig	-	-	-	-	-	-	-	-	-	-
Teilerwerbstätig	-	-	-	-	-	-	-	-	-	-
Erwerbstätig und im eigenen Haushalt arbeitend	9	-	2	5	1	-	1	-	-	-
Vollerwerbstätig	3	-	1	1	-	-	-	-	-	-
Teilerwerbstätig	6	-	1	4	1	-	1	-	-	-
Erwerbslos und in Ausbildung	-	-	-	-	-	-	-	-	-	-
Erwerbslos und Rentner	-	-	-	-	-	-	-	-	-	-
Erwerbslos und im eigenen Haushalt arbeitend	1	-	-	1	-	-	-	-	-	-
In Ausbildung und Rentner	-	-	-	-	-	-	-	-	-	-
In Ausbildung und im eigenen Haushalt arbeitend	-	-	-	-	-	-	-	-	-	-
Rentner und im eigenen Haushalt arbeitend	1	-	1	-	-	-	-	-	-	-
Andere Situation	-	-	-	-	-	-	-	-	-	-

1) Personen mit nur einer Angabe

Elternteil mit Kindern unter 7 Jahren nach Anzahl Kinder sowie Beschäftigungssituation und höchster abgeschlossener Ausbildung

Liechtensteiner

Fürstentum Liechtenstein

7.147-02.04 Anzahl Kinder unter 7 Jahren Beschäftigungssituation des Elternteils	Elternteile mit Kindern unter 7 Jahren im ganzen	Höchste abgeschlossene Ausbildung								
		Keine	Obligatorische Schule	Berufsausbildung	Maturitätsschule	Höhere Berufsausbildung	Höhere Fachschule	Hochschule, Universität	Andere Ausbildung	Ohne Angabe
		1	2	3	4	5	6	7	8	9
Elternteil mit zwei Kindern	3	-	-	3	-	-	-	-	-	-
Erwerbstätig 1)	1	-	-	1	-	-	-	-	-	-
Vollerwerbstätig	1	-	-	1	-	-	-	-	-	-
Teilerwerbstätig	-	-	-	-	-	-	-	-	-	-
Erwerbslos 1)	-	-	-	-	-	-	-	-	-	-
In Ausbildung 1)	-	-	-	-	-	-	-	-	-	-
Rentner 1)	-	-	-	-	-	-	-	-	-	-
Im eigenen Haushalt arbeitend 1)	1	-	-	1	-	-	-	-	-	-
Erwerbstätig und in Ausbildung	-	-	-	-	-	-	-	-	-	-
Vollerwerbstätig	-	-	-	-	-	-	-	-	-	-
Teilerwerbstätig	-	-	-	-	-	-	-	-	-	-
Erwerbstätig und Rentner	-	-	-	-	-	-	-	-	-	-
Vollerwerbstätig	-	-	-	-	-	-	-	-	-	-
Teilerwerbstätig	-	-	-	-	-	-	-	-	-	-
Erwerbstätig und im eigenen Haushalt arbeitend	1	-	-	1	-	-	-	-	-	-
Vollerwerbstätig	1	-	-	1	-	-	-	-	-	-
Teilerwerbstätig	-	-	-	-	-	-	-	-	-	-
Erwerbslos und in Ausbildung	-	-	-	-	-	-	-	-	-	-
Erwerbslos und Rentner	-	-	-	-	-	-	-	-	-	-
Erwerbslos und im eigenen Haushalt arbeitend	-	-	-	-	-	-	-	-	-	-
In Ausbildung und Rentner	-	-	-	-	-	-	-	-	-	-
In Ausbildung und im eigenen Haushalt arbeitend	-	-	-	-	-	-	-	-	-	-
Rentner und im eigenen Haushalt arbeitend	-	-	-	-	-	-	-	-	-	-
Andere Situation	-	-	-	-	-	-	-	-	-	-
Elternteil mit drei Kindern	1	-	1	-	-	-	-	-	-	-
Erwerbstätig 1)	-	-	-	-	-	-	-	-	-	-
Vollerwerbstätig	-	-	-	-	-	-	-	-	-	-
Teilerwerbstätig	-	-	-	-	-	-	-	-	-	-
Erwerbslos 1)	-	-	-	-	-	-	-	-	-	-
In Ausbildung 1)	-	-	-	-	-	-	-	-	-	-
Rentner 1)	-	-	-	-	-	-	-	-	-	-
Im eigenen Haushalt arbeitend 1)	1	-	1	-	-	-	-	-	-	-
Erwerbstätig und in Ausbildung	-	-	-	-	-	-	-	-	-	-
Vollerwerbstätig	-	-	-	-	-	-	-	-	-	-
Teilerwerbstätig	-	-	-	-	-	-	-	-	-	-
Erwerbstätig und Rentner	-	-	-	-	-	-	-	-	-	-
Vollerwerbstätig	-	-	-	-	-	-	-	-	-	-
Teilerwerbstätig	-	-	-	-	-	-	-	-	-	-
Erwerbstätig und im eigenen Haushalt arbeitend	-	-	-	-	-	-	-	-	-	-
Vollerwerbstätig	-	-	-	-	-	-	-	-	-	-
Teilerwerbstätig	-	-	-	-	-	-	-	-	-	-
Erwerbslos und in Ausbildung	-	-	-	-	-	-	-	-	-	-
Erwerbslos und Rentner	-	-	-	-	-	-	-	-	-	-
Erwerbslos und im eigenen Haushalt arbeitend	-	-	-	-	-	-	-	-	-	-
In Ausbildung und Rentner	-	-	-	-	-	-	-	-	-	-
In Ausbildung und im eigenen Haushalt arbeitend	-	-	-	-	-	-	-	-	-	-
Rentner und im eigenen Haushalt arbeitend	-	-	-	-	-	-	-	-	-	-
Andere Situation	-	-	-	-	-	-	-	-	-	-

1) Personen mit nur einer Angabe

Elternteil mit Kindern unter 7 Jahren nach Anzahl Kinder sowie Beschäftigungssituation und höchster abgeschlossener Ausbildung

Liechtensteiner

Fürstentum Liechtenstein

7.147-02.04 Anzahl Kinder unter 7 Jahren Beschäftigungssituation des Elternteils	Elternteile mit Kindern unter 7 Jahren im ganzen	Höchste abgeschlossene Ausbildung								
		Keine	Obliga- torische Schule	Berufs- ausbil- dung	Maturitäts- schule	Höhere Berufsaus- bildung	Höhere Fach- schule	Hoch- schule, Universität	Andere Ausbil- dung	Ohne Angabe
		1	2	3	4	5	6	7	8	9
Elternteil mit vier und mehr Kindern	-	-	-	-	-	-	-	-	-	-
Erwerbstätig 1) Vollerwerbstätig	-	-	-	-	-	-	-	-	-	-
Teilerwerbstätig	-	-	-	-	-	-	-	-	-	-
Erwerbslos 1)	-	-	-	-	-	-	-	-	-	-
In Ausbildung 1)	-	-	-	-	-	-	-	-	-	-
Rentner 1)	-	-	-	-	-	-	-	-	-	-
Im eigenen Haushalt arbeitend 1)	-	-	-	-	-	-	-	-	-	-
Erwerbstätig und in Ausbildung Vollerwerbstätig	-	-	-	-	-	-	-	-	-	-
Teilerwerbstätig	-	-	-	-	-	-	-	-	-	-
Erwerbstätig und Rentner Vollerwerbstätig	-	-	-	-	-	-	-	-	-	-
Teilerwerbstätig	-	-	-	-	-	-	-	-	-	-
Erwerbstätig und im eigenen Haushalt arbeitend Vollerwerbstätig	-	-	-	-	-	-	-	-	-	-
Teilerwerbstätig	-	-	-	-	-	-	-	-	-	-
Erwerbslos und in Ausbildung	-	-	-	-	-	-	-	-	-	-
Erwerbslos und Rentner	-	-	-	-	-	-	-	-	-	-
Erwerbslos und im eigenen Haushalt arbeitend	-	-	-	-	-	-	-	-	-	-
In Ausbildung und Rentner	-	-	-	-	-	-	-	-	-	-
In Ausbildung und im eigenen Haushalt arbeitend	-	-	-	-	-	-	-	-	-	-
Rentner und im eigenen Haushalt arbeitend	-	-	-	-	-	-	-	-	-	-
Andere Situation	-	-	-	-	-	-	-	-	-	-

1) Personen mit nur einer Angabe

Elternteil mit Kindern unter 7 Jahren nach Anzahl Kinder sowie Beschäftigungssituation und höchster abgeschlossener Ausbildung

Liechtensteiner Männer

Fürstentum Liechtenstein

7.147-02.05 Anzahl Kinder unter 7 Jahren Beschäftigungssituation des Elternteils	Elternteile mit Kindern unter 7 Jahren im ganzen	Höchste abgeschlossene Ausbildung								
		Keine	Obliga- torische Schule	Berufs- ausbil- dung	Maturitäts- schule	Höhere Berufsausbildung	Höhere Fach- schule	Hoch- schule, Universität	Andere Ausbil- dung	Ohne Angabe
	1	2	3	4	5	6	7	8	9	10
IM GANZEN	2	-	-	1	1	-	-	-	-	-
Erwerbstätig 1) Vollerwerbstätig	2	-	-	1	1	-	-	-	-	-
Teilerwerbstätig	-	-	-	-	-	-	-	-	-	-
Erwerbslos 1)	-	-	-	-	-	-	-	-	-	-
In Ausbildung 1)	-	-	-	-	-	-	-	-	-	-
Rentner 1)	-	-	-	-	-	-	-	-	-	-
Im eigenen Haushalt arbeitend 1)	-	-	-	-	-	-	-	-	-	-
Erwerbstätig und in Ausbildung	-	-	-	-	-	-	-	-	-	-
Vollerwerbstätig	-	-	-	-	-	-	-	-	-	-
Teilerwerbstätig	-	-	-	-	-	-	-	-	-	-
Erwerbstätig und Rentner	-	-	-	-	-	-	-	-	-	-
Vollerwerbstätig	-	-	-	-	-	-	-	-	-	-
Teilerwerbstätig	-	-	-	-	-	-	-	-	-	-
Erwerbstätig und im eigenen Haushalt arbeitend	-	-	-	-	-	-	-	-	-	-
Vollerwerbstätig	-	-	-	-	-	-	-	-	-	-
Teilerwerbstätig	-	-	-	-	-	-	-	-	-	-
Erwerbslos und in Ausbildung	-	-	-	-	-	-	-	-	-	-
Erwerbslos und Rentner	-	-	-	-	-	-	-	-	-	-
Erwerbslos und im eigenen Haushalt arbeitend	-	-	-	-	-	-	-	-	-	-
In Ausbildung und Rentner	-	-	-	-	-	-	-	-	-	-
In Ausbildung und im eigenen Haushalt arbeitend	-	-	-	-	-	-	-	-	-	-
Rentner und im eigenen Haushalt arbeitend	-	-	-	-	-	-	-	-	-	-
Andere Situation	-	-	-	-	-	-	-	-	-	-
Elternteil mit einem Kind	2	-	-	1	1	-	-	-	-	-
Erwerbstätig 1) Vollerwerbstätig	2	-	-	1	1	-	-	-	-	-
Teilerwerbstätig	-	-	-	-	-	-	-	-	-	-
Erwerbslos 1)	-	-	-	-	-	-	-	-	-	-
In Ausbildung 1)	-	-	-	-	-	-	-	-	-	-
Rentner 1)	-	-	-	-	-	-	-	-	-	-
Im eigenen Haushalt arbeitend 1)	-	-	-	-	-	-	-	-	-	-
Erwerbstätig und in Ausbildung	-	-	-	-	-	-	-	-	-	-
Vollerwerbstätig	-	-	-	-	-	-	-	-	-	-
Teilerwerbstätig	-	-	-	-	-	-	-	-	-	-
Erwerbstätig und Rentner	-	-	-	-	-	-	-	-	-	-
Vollerwerbstätig	-	-	-	-	-	-	-	-	-	-
Teilerwerbstätig	-	-	-	-	-	-	-	-	-	-
Erwerbstätig und im eigenen Haushalt arbeitend	-	-	-	-	-	-	-	-	-	-
Vollerwerbstätig	-	-	-	-	-	-	-	-	-	-
Teilerwerbstätig	-	-	-	-	-	-	-	-	-	-
Erwerbslos und in Ausbildung	-	-	-	-	-	-	-	-	-	-
Erwerbslos und Rentner	-	-	-	-	-	-	-	-	-	-
Erwerbslos und im eigenen Haushalt arbeitend	-	-	-	-	-	-	-	-	-	-
In Ausbildung und Rentner	-	-	-	-	-	-	-	-	-	-
In Ausbildung und im eigenen Haushalt arbeitend	-	-	-	-	-	-	-	-	-	-
Rentner und im eigenen Haushalt arbeitend	-	-	-	-	-	-	-	-	-	-
Andere Situation	-	-	-	-	-	-	-	-	-	-

1) Personen mit nur einer Angabe

Elternteil mit Kindern unter 7 Jahren nach Anzahl Kinder sowie Beschäftigungssituation und höchster abgeschlossener Ausbildung

Liechtensteiner Männer

Fürstentum Liechtenstein

7.147-02.05 Anzahl Kinder unter 7 Jahren Beschäftigungssituation des Elternteils	Elternteile mit Kindern unter 7 Jahren im ganzen	Höchste abgeschlossene Ausbildung								
		Keine	Obliga- torische Schule	Berufs- ausbil- dung	Maturitäts- schule	Höhere Berufsaus- bildung	Höhere Fach- schule	Hoch- schule, Universität	Andere Ausbil- dung	Ohne Angabe
		1	2	3	4	5	6	7	8	9
Elternteil mit zwei Kindern	-	-	-	-	-	-	-	-	-	-
Erwerbstätig 1) Vollerwerbstätig	-	-	-	-	-	-	-	-	-	-
Teilerwerbstätig	-	-	-	-	-	-	-	-	-	-
Erwerbslos 1)	-	-	-	-	-	-	-	-	-	-
In Ausbildung 1)	-	-	-	-	-	-	-	-	-	-
Rentner 1)	-	-	-	-	-	-	-	-	-	-
Im eigenen Haushalt arbeitend 1)	-	-	-	-	-	-	-	-	-	-
Erwerbstätig und in Ausbildung	-	-	-	-	-	-	-	-	-	-
Vollerwerbstätig	-	-	-	-	-	-	-	-	-	-
Teilerwerbstätig	-	-	-	-	-	-	-	-	-	-
Erwerbstätig und Rentner	-	-	-	-	-	-	-	-	-	-
Vollerwerbstätig	-	-	-	-	-	-	-	-	-	-
Teilerwerbstätig	-	-	-	-	-	-	-	-	-	-
Erwerbstätig und im eigenen Haushalt arbeitend	-	-	-	-	-	-	-	-	-	-
Vollerwerbstätig	-	-	-	-	-	-	-	-	-	-
Teilerwerbstätig	-	-	-	-	-	-	-	-	-	-
Erwerbslos und in Ausbildung	-	-	-	-	-	-	-	-	-	-
Erwerbslos und Rentner	-	-	-	-	-	-	-	-	-	-
Erwerbslos und im eigenen Haushalt arbeitend	-	-	-	-	-	-	-	-	-	-
In Ausbildung und Rentner	-	-	-	-	-	-	-	-	-	-
In Ausbildung und im eigenen Haushalt arbeitend	-	-	-	-	-	-	-	-	-	-
Rentner und im eigenen Haushalt arbeitend	-	-	-	-	-	-	-	-	-	-
Andere Situation	-	-	-	-	-	-	-	-	-	-
Elternteil mit drei Kindern	-	-	-	-	-	-	-	-	-	-
Erwerbstätig 1) Vollerwerbstätig	-	-	-	-	-	-	-	-	-	-
Teilerwerbstätig	-	-	-	-	-	-	-	-	-	-
Erwerbslos 1)	-	-	-	-	-	-	-	-	-	-
In Ausbildung 1)	-	-	-	-	-	-	-	-	-	-
Rentner 1)	-	-	-	-	-	-	-	-	-	-
Im eigenen Haushalt arbeitend 1)	-	-	-	-	-	-	-	-	-	-
Erwerbstätig und in Ausbildung	-	-	-	-	-	-	-	-	-	-
Vollerwerbstätig	-	-	-	-	-	-	-	-	-	-
Teilerwerbstätig	-	-	-	-	-	-	-	-	-	-
Erwerbstätig und Rentner	-	-	-	-	-	-	-	-	-	-
Vollerwerbstätig	-	-	-	-	-	-	-	-	-	-
Teilerwerbstätig	-	-	-	-	-	-	-	-	-	-
Erwerbstätig und im eigenen Haushalt arbeitend	-	-	-	-	-	-	-	-	-	-
Vollerwerbstätig	-	-	-	-	-	-	-	-	-	-
Teilerwerbstätig	-	-	-	-	-	-	-	-	-	-
Erwerbslos und in Ausbildung	-	-	-	-	-	-	-	-	-	-
Erwerbslos und Rentner	-	-	-	-	-	-	-	-	-	-
Erwerbslos und im eigenen Haushalt arbeitend	-	-	-	-	-	-	-	-	-	-
In Ausbildung und Rentner	-	-	-	-	-	-	-	-	-	-
In Ausbildung und im eigenen Haushalt arbeitend	-	-	-	-	-	-	-	-	-	-
Rentner und im eigenen Haushalt arbeitend	-	-	-	-	-	-	-	-	-	-
Andere Situation	-	-	-	-	-	-	-	-	-	-

1) Personen mit nur einer Angabe

Elternteil mit Kindern unter 7 Jahren nach Anzahl Kinder sowie Beschäftigungssituation und höchster abgeschlossener Ausbildung

Liechtensteiner Männer

Fürstentum Liechtenstein

7.147-02.05 Anzahl Kinder unter 7 Jahren Beschäftigungssituation des Elternteils	Elternteile mit Kindern unter 7 Jahren im ganzen	Höchste abgeschlossene Ausbildung								
		Keine	Obliga- torische Schule	Berufs- ausbil- dung	Maturitäts- schule	Höhere Berufsausbil- dung	Höhere Fach- schule	Hoch- schule, Universität	Andere Ausbil- dung	Ohne Angabe
	1	2	3	4	5	6	7	8	9	10
Elternteil mit vier und mehr Kindern	-	-	-	-	-	-	-	-	-	-
Erwerbstätig 1)	-	-	-	-	-	-	-	-	-	-
Vollerwerbstätig	-	-	-	-	-	-	-	-	-	-
Teilerwerbstätig	-	-	-	-	-	-	-	-	-	-
Erwerbslos 1)	-	-	-	-	-	-	-	-	-	-
In Ausbildung 1)	-	-	-	-	-	-	-	-	-	-
Rentner 1)	-	-	-	-	-	-	-	-	-	-
Im eigenen Haushalt arbeitend 1)	-	-	-	-	-	-	-	-	-	-
Erwerbstätig und in Ausbildung	-	-	-	-	-	-	-	-	-	-
Vollerwerbstätig	-	-	-	-	-	-	-	-	-	-
Teilerwerbstätig	-	-	-	-	-	-	-	-	-	-
Erwerbstätig und Rentner	-	-	-	-	-	-	-	-	-	-
Vollerwerbstätig	-	-	-	-	-	-	-	-	-	-
Teilerwerbstätig	-	-	-	-	-	-	-	-	-	-
Erwerbstätig und im eigenen Haushalt arbeitend	-	-	-	-	-	-	-	-	-	-
Vollerwerbstätig	-	-	-	-	-	-	-	-	-	-
Teilerwerbstätig	-	-	-	-	-	-	-	-	-	-
Erwerbslos und in Ausbildung	-	-	-	-	-	-	-	-	-	-
Erwerbslos und Rentner	-	-	-	-	-	-	-	-	-	-
Erwerbslos und im eigenen Haushalt arbeitend	-	-	-	-	-	-	-	-	-	-
In Ausbildung und Rentner	-	-	-	-	-	-	-	-	-	-
In Ausbildung und im eigenen Haushalt arbeitend	-	-	-	-	-	-	-	-	-	-
Rentner und im eigenen Haushalt arbeitend	-	-	-	-	-	-	-	-	-	-
Andere Situation	-	-	-	-	-	-	-	-	-	-

1) Personen mit nur einer Angabe

Elternteil mit Kindern unter 7 Jahren nach Anzahl Kinder sowie Beschäftigungssituation und höchster abgeschlossener Ausbildung

Liechtensteiner Frauen

Fürstentum Liechtenstein

7.147-02.06 Anzahl Kinder unter 7 Jahren Beschäftigungssituation des Elternteils	Elternteile mit Kindern unter 7 Jahren im ganzen	Höchste abgeschlossene Ausbildung								
		Keine	Obligatorische Schule	Berufsausbildung	Maturitätsschule	Höhere Berufsausbildung	Höhere Fachschule	Hochschule, Universität	Andere Ausbildung	Ohne Angabe
	1	2	3	4	5	6	7	8	9	10
IM GANZEN	40	-	15	21	2	1	1	-	-	-
Erwerbstätig 1)	18	-	5	11	1	1	-	-	-	-
Vollerwerbstätig	7	-	3	3	1	1	-	-	-	-
Teilerwerbstätig	11	-	2	8	-	1	-	-	-	-
Erwerbslos 1)	-	-	-	-	-	-	-	-	-	-
In Ausbildung 1)	-	-	-	-	-	-	-	-	-	-
Rentner 1)	-	-	-	-	-	-	-	-	-	-
Im eigenen Haushalt arbeitend 1)	10	-	7	3	-	-	-	-	-	-
Erwerbstätig und in Ausbildung	-	-	-	-	-	-	-	-	-	-
Vollerwerbstätig	-	-	-	-	-	-	-	-	-	-
Teilerwerbstätig	-	-	-	-	-	-	-	-	-	-
Erwerbstätig und Rentner	-	-	-	-	-	-	-	-	-	-
Vollerwerbstätig	-	-	-	-	-	-	-	-	-	-
Teilerwerbstätig	-	-	-	-	-	-	-	-	-	-
Erwerbstätig und im eigenen Haushalt arbeitend	10	-	2	6	1	-	1	-	-	-
Vollerwerbstätig	4	-	1	2	-	-	-	-	-	-
Teilerwerbstätig	6	-	1	4	1	-	1	-	-	-
Erwerbslos und in Ausbildung	-	-	-	-	-	-	-	-	-	-
Erwerbslos und Rentner	-	-	-	-	-	-	-	-	-	-
Erwerbslos und im eigenen Haushalt arbeitend	1	-	-	1	-	-	-	-	-	-
In Ausbildung und Rentner	-	-	-	-	-	-	-	-	-	-
In Ausbildung und im eigenen Haushalt arbeitend	-	-	-	-	-	-	-	-	-	-
Rentner und im eigenen Haushalt arbeitend	1	-	1	-	-	-	-	-	-	-
Andere Situation	-	-	-	-	-	-	-	-	-	-
Elternteil mit einem Kind	36	-	14	18	2	1	1	-	-	-
Erwerbstätig 1)	17	-	5	10	1	1	-	-	-	-
Vollerwerbstätig	7	-	3	3	1	1	-	-	-	-
Teilerwerbstätig	10	-	2	7	-	1	-	-	-	-
Erwerbslos 1)	-	-	-	-	-	-	-	-	-	-
In Ausbildung 1)	-	-	-	-	-	-	-	-	-	-
Rentner 1)	-	-	-	-	-	-	-	-	-	-
Im eigenen Haushalt arbeitend 1)	8	-	6	2	-	-	-	-	-	-
Erwerbstätig und in Ausbildung	-	-	-	-	-	-	-	-	-	-
Vollerwerbstätig	-	-	-	-	-	-	-	-	-	-
Teilerwerbstätig	-	-	-	-	-	-	-	-	-	-
Erwerbstätig und Rentner	-	-	-	-	-	-	-	-	-	-
Vollerwerbstätig	-	-	-	-	-	-	-	-	-	-
Teilerwerbstätig	-	-	-	-	-	-	-	-	-	-
Erwerbstätig und im eigenen Haushalt arbeitend	9	-	2	5	1	-	1	-	-	-
Vollerwerbstätig	3	-	1	1	-	-	1	-	-	-
Teilerwerbstätig	6	-	1	4	1	-	-	-	-	-
Erwerbslos und in Ausbildung	-	-	-	-	-	-	-	-	-	-
Erwerbslos und Rentner	-	-	-	-	-	-	-	-	-	-
Erwerbslos und im eigenen Haushalt arbeitend	1	-	-	1	-	-	-	-	-	-
In Ausbildung und Rentner	-	-	-	-	-	-	-	-	-	-
In Ausbildung und im eigenen Haushalt arbeitend	-	-	-	-	-	-	-	-	-	-
Rentner und im eigenen Haushalt arbeitend	1	-	1	-	-	-	-	-	-	-
Andere Situation	-	-	-	-	-	-	-	-	-	-

1) Personen mit nur einer Angabe

Elternteil mit Kindern unter 7 Jahren nach Anzahl Kinder sowie Beschäftigungssituation und höchster abgeschlossener Ausbildung

Liechtensteiner Frauen

Fürstentum Liechtenstein

7.147-02.06 Anzahl Kinder unter 7 Jahren Beschäftigungssituation des Elternteils	Elternteile mit Kindern unter 7 Jahren im ganzen	Höchste abgeschlossene Ausbildung								
		Keine	Obligatorische Schule	Berufsausbildung	Maturitätsschule	Höhere Berufsausbildung	Höhere Fachschule	Hochschule, Universität	Andere Ausbildung	Ohne Angabe
		1	2	3	4	5	6	7	8	9
Elternteil mit zwei Kindern	3	-	-	3	-	-	-	-	-	-
Erwerbstätig 1) Vollerwerbstätig	1	-	-	1	-	-	-	-	-	-
Teilerwerbstätig	1	-	-	1	-	-	-	-	-	-
Erwerbslos 1)	-	-	-	-	-	-	-	-	-	-
In Ausbildung 1)	-	-	-	-	-	-	-	-	-	-
Rentner 1)	-	-	-	-	-	-	-	-	-	-
Im eigenen Haushalt arbeitend 1)	1	-	-	1	-	-	-	-	-	-
Erwerbstätig und in Ausbildung Vollerwerbstätig	-	-	-	-	-	-	-	-	-	-
Teilerwerbstätig	-	-	-	-	-	-	-	-	-	-
Erwerbstätig und Rentner Vollerwerbstätig	-	-	-	-	-	-	-	-	-	-
Teilerwerbstätig	-	-	-	-	-	-	-	-	-	-
Erwerbstätig und im eigenen Haushalt arbeitend Vollerwerbstätig	1	-	-	1	-	-	-	-	-	-
Teilerwerbstätig	1	-	-	1	-	-	-	-	-	-
Erwerbslos und in Ausbildung	-	-	-	-	-	-	-	-	-	-
Erwerbslos und Rentner	-	-	-	-	-	-	-	-	-	-
Erwerbslos und im eigenen Haushalt arbeitend	-	-	-	-	-	-	-	-	-	-
In Ausbildung und Rentner	-	-	-	-	-	-	-	-	-	-
In Ausbildung und im eigenen Haushalt arbeitend	-	-	-	-	-	-	-	-	-	-
Rentner und im eigenen Haushalt arbeitend	-	-	-	-	-	-	-	-	-	-
Andere Situation	-	-	-	-	-	-	-	-	-	-
Elternteil mit drei Kindern	1	-	1	-	-	-	-	-	-	-
Erwerbstätig 1) Vollerwerbstätig	-	-	-	-	-	-	-	-	-	-
Teilerwerbstätig	-	-	-	-	-	-	-	-	-	-
Erwerbslos 1)	-	-	-	-	-	-	-	-	-	-
In Ausbildung 1)	-	-	-	-	-	-	-	-	-	-
Rentner 1)	-	-	-	-	-	-	-	-	-	-
Im eigenen Haushalt arbeitend 1)	1	-	1	-	-	-	-	-	-	-
Erwerbstätig und in Ausbildung Vollerwerbstätig	-	-	-	-	-	-	-	-	-	-
Teilerwerbstätig	-	-	-	-	-	-	-	-	-	-
Erwerbstätig und Rentner Vollerwerbstätig	-	-	-	-	-	-	-	-	-	-
Teilerwerbstätig	-	-	-	-	-	-	-	-	-	-
Erwerbstätig und im eigenen Haushalt arbeitend Vollerwerbstätig	-	-	-	-	-	-	-	-	-	-
Teilerwerbstätig	-	-	-	-	-	-	-	-	-	-
Erwerbslos und in Ausbildung	-	-	-	-	-	-	-	-	-	-
Erwerbslos und Rentner	-	-	-	-	-	-	-	-	-	-
Erwerbslos und im eigenen Haushalt arbeitend	-	-	-	-	-	-	-	-	-	-
In Ausbildung und Rentner	-	-	-	-	-	-	-	-	-	-
In Ausbildung und im eigenen Haushalt arbeitend	-	-	-	-	-	-	-	-	-	-
Rentner und im eigenen Haushalt arbeitend	-	-	-	-	-	-	-	-	-	-
Andere Situation	-	-	-	-	-	-	-	-	-	-

1) Personen mit nur einer Angabe

Elternteil mit Kindern unter 7 Jahren nach Anzahl Kinder sowie Beschäftigungssituation und höchster abgeschlossener Ausbildung

Liechtensteiner Frauen

Fürstentum Liechtenstein

7.147-02.06 Anzahl Kinder unter 7 Jahren Beschäftigungssituation des Elternteils	Elternteile mit Kindern unter 7 Jahren im ganzen	Höchste abgeschlossene Ausbildung								
		Keine	Obligatorische Schule	Berufsausbildung	Maturitätsschule	Höhere Berufsausbildung	Höhere Fachschule	Hochschule, Universität	Andere Ausbildung	Ohne Angabe
	1	2	3	4	5	6	7	8	9	10
Elternteil mit vier und mehr Kindern	-	-	-	-	-	-	-	-	-	-
Erwerbstätig 1)	-	-	-	-	-	-	-	-	-	-
Vollerwerbstätig	-	-	-	-	-	-	-	-	-	-
Teilerwerbstätig	-	-	-	-	-	-	-	-	-	-
Erwerbslos 1)	-	-	-	-	-	-	-	-	-	-
in Ausbildung 1)	-	-	-	-	-	-	-	-	-	-
Rentner 1)	-	-	-	-	-	-	-	-	-	-
im eigenen Haushalt arbeitend 1)	-	-	-	-	-	-	-	-	-	-
Erwerbstätig und in Ausbildung	-	-	-	-	-	-	-	-	-	-
Vollerwerbstätig	-	-	-	-	-	-	-	-	-	-
Teilerwerbstätig	-	-	-	-	-	-	-	-	-	-
Erwerbstätig und Rentner	-	-	-	-	-	-	-	-	-	-
Vollerwerbstätig	-	-	-	-	-	-	-	-	-	-
Teilerwerbstätig	-	-	-	-	-	-	-	-	-	-
Erwerbstätig und im eigenen Haushalt arbeitend	-	-	-	-	-	-	-	-	-	-
Vollerwerbstätig	-	-	-	-	-	-	-	-	-	-
Teilerwerbstätig	-	-	-	-	-	-	-	-	-	-
Erwerbslos und in Ausbildung	-	-	-	-	-	-	-	-	-	-
Erwerbslos und Rentner	-	-	-	-	-	-	-	-	-	-
Erwerbslos und im eigenen Haushalt arbeitend	-	-	-	-	-	-	-	-	-	-
in Ausbildung und Rentner	-	-	-	-	-	-	-	-	-	-
in Ausbildung und im eigenen Haushalt arbeitend	-	-	-	-	-	-	-	-	-	-
Rentner und im eigenen Haushalt arbeitend	-	-	-	-	-	-	-	-	-	-
Andere Situation	-	-	-	-	-	-	-	-	-	-

1) Personen mit nur einer Angabe

Elternteil mit Kindern unter 7 Jahren nach Anzahl Kinder sowie Beschäftigungssituation und höchster abgeschlossener Ausbildung

Ausländer

Fürstentum Liechtenstein

7.147-02.07 Anzahl Kinder unter 7 Jahren Beschäftigungssituation des Elternteils	Elternteile mit Kindern unter 7 Jahren im ganzen	Höchste abgeschlossene Ausbildung								
		Keine	Obliga- torische Schule	Berufs- ausbil- dung	Maturitäts- schule	Höhere Berufsaus- bildung	Höhere Fach- schule	Hoch- schule, Univer- sität	Andere Ausbil- dung	Ohne Angabe
	1	2	3	4	5	6	7	8	9	10
IM GANZEN	42	-	15	20	3	-	-	2	2	-
Erwerbstätig 1)	24	-	9	10	1	-	-	2	2	-
Vollerwerbstätig	20	-	8	7	1	-	-	2	2	-
Teilerwerbstätig	4	-	1	3	-	-	-	-	-	-
Erwerbslos 1)	1	-	-	1	-	-	-	-	-	-
In Ausbildung 1)	1	-	-	1	-	-	-	-	-	-
Rentner 1)	-	-	-	-	-	-	-	-	-	-
Im eigenen Haushalt arbeitend 1)	6	-	1	4	1	-	-	-	-	-
Erwerbstätig und in Ausbildung	1	-	1	-	-	-	-	-	-	-
Vollerwerbstätig	-	-	-	-	-	-	-	-	-	-
Teilerwerbstätig	1	-	1	-	-	-	-	-	-	-
Erwerbstätig und Rentner	-	-	-	-	-	-	-	-	-	-
Vollerwerbstätig	-	-	-	-	-	-	-	-	-	-
Teilerwerbstätig	-	-	-	-	-	-	-	-	-	-
Erwerbstätig und im eigenen Haushalt arbeitend	9	-	4	4	1	-	-	-	-	-
Vollerwerbstätig	4	-	3	1	-	-	-	-	-	-
Teilerwerbstätig	5	-	1	3	1	-	-	-	-	-
Erwerbslos und in Ausbildung	-	-	-	-	-	-	-	-	-	-
Erwerbslos und Rentner	-	-	-	-	-	-	-	-	-	-
Erwerbslos und im eigenen Haushalt arbeitend	-	-	-	-	-	-	-	-	-	-
In Ausbildung und Rentner	-	-	-	-	-	-	-	-	-	-
In Ausbildung und im eigenen Haushalt arbeitend	-	-	-	-	-	-	-	-	-	-
Rentner und im eigenen Haushalt arbeitend	-	-	-	-	-	-	-	-	-	-
Andere Situation	-	-	-	-	-	-	-	-	-	-
Elternteil mit einem Kind	31	-	10	16	3	-	-	1	1	-
Erwerbstätig 1)	19	-	7	9	1	-	-	1	1	-
Vollerwerbstätig	15	-	6	6	1	-	-	1	1	-
Teilerwerbstätig	4	-	1	3	-	-	-	-	-	-
Erwerbslos 1)	1	-	-	1	-	-	-	-	-	-
In Ausbildung 1)	-	-	-	-	-	-	-	-	-	-
Rentner 1)	-	-	-	-	-	-	-	-	-	-
Im eigenen Haushalt arbeitend 1)	5	-	-	4	1	-	-	-	-	-
Erwerbstätig und in Ausbildung	1	-	1	-	-	-	-	-	-	-
Vollerwerbstätig	-	-	-	-	-	-	-	-	-	-
Teilerwerbstätig	1	-	1	-	-	-	-	-	-	-
Erwerbstätig und Rentner	-	-	-	-	-	-	-	-	-	-
Vollerwerbstätig	-	-	-	-	-	-	-	-	-	-
Teilerwerbstätig	-	-	-	-	-	-	-	-	-	-
Erwerbstätig und im eigenen Haushalt arbeitend	5	-	2	2	1	-	-	-	-	-
Vollerwerbstätig	3	-	2	1	-	-	-	-	-	-
Teilerwerbstätig	2	-	-	1	1	-	-	-	-	-
Erwerbslos und in Ausbildung	-	-	-	-	-	-	-	-	-	-
Erwerbslos und Rentner	-	-	-	-	-	-	-	-	-	-
Erwerbslos und im eigenen Haushalt arbeitend	-	-	-	-	-	-	-	-	-	-
In Ausbildung und Rentner	-	-	-	-	-	-	-	-	-	-
In Ausbildung und im eigenen Haushalt arbeitend	-	-	-	-	-	-	-	-	-	-
Rentner und im eigenen Haushalt arbeitend	-	-	-	-	-	-	-	-	-	-
Andere Situation	-	-	-	-	-	-	-	-	-	-

1) Personen mit nur einer Angabe

Elternteil mit Kindern unter 7 Jahren nach Anzahl Kinder sowie Beschäftigungssituation und höchster abgeschlossener Ausbildung

Ausländer

Fürstentum Liechtenstein

7.147-02.07 Anzahl Kinder unter 7 Jahren Beschäftigungssituation des Elternteils	Elternteile mit Kindern unter 7 Jahren im ganzen	Höchste abgeschlossene Ausbildung								
		Keine	Obliga- torische Schule	Berufs- ausbil- dung	Maturitäts- schule	Höhere Berufsausbil- dung	Höhere Fach- schule	Hoch- schule, Universität	Andere Ausbil- dung	Ohne Angabe
	1	2	3	4	5	6	7	8	9	10
Elternteil mit zwei Kindern	11	-	5	4	-	-	-	1	1	-
Erwerbstätig 1)	5	-	2	1	-	-	-	1	1	-
Vollerwerbstätig	5	-	2	1	-	-	-	1	1	-
Teilerwerbstätig	-	-	-	-	-	-	-	-	-	-
Erwerbslos 1)	-	-	-	-	-	-	-	-	-	-
In Ausbildung 1)	1	-	-	1	-	-	-	-	-	-
Rentner 1)	-	-	-	-	-	-	-	-	-	-
Im eigenen Haushalt arbeitend 1)	1	-	1	-	-	-	-	-	-	-
Erwerbstätig und in Ausbildung	-	-	-	-	-	-	-	-	-	-
Vollerwerbstätig	-	-	-	-	-	-	-	-	-	-
Teilerwerbstätig	-	-	-	-	-	-	-	-	-	-
Erwerbstätig und Rentner	-	-	-	-	-	-	-	-	-	-
Vollerwerbstätig	-	-	-	-	-	-	-	-	-	-
Teilerwerbstätig	-	-	-	-	-	-	-	-	-	-
Erwerbstätig und im eigenen Haushalt arbeitend	4	-	2	2	-	-	-	-	-	-
Vollerwerbstätig	1	-	1	-	-	-	-	-	-	-
Teilerwerbstätig	3	-	1	2	-	-	-	-	-	-
Erwerbslos und in Ausbildung	-	-	-	-	-	-	-	-	-	-
Erwerbslos und Rentner	-	-	-	-	-	-	-	-	-	-
Erwerbslos und im eigenen Haushalt arbeitend	-	-	-	-	-	-	-	-	-	-
In Ausbildung und Rentner	-	-	-	-	-	-	-	-	-	-
In Ausbildung und im eigenen Haushalt arbeitend	-	-	-	-	-	-	-	-	-	-
Rentner und im eigenen Haushalt arbeitend	-	-	-	-	-	-	-	-	-	-
Andere Situation	-	-	-	-	-	-	-	-	-	-
Elternteil mit drei Kindern	-	-	-	-	-	-	-	-	-	-
Erwerbstätig 1)	-	-	-	-	-	-	-	-	-	-
Vollerwerbstätig	-	-	-	-	-	-	-	-	-	-
Teilerwerbstätig	-	-	-	-	-	-	-	-	-	-
Erwerbslos 1)	-	-	-	-	-	-	-	-	-	-
In Ausbildung 1)	-	-	-	-	-	-	-	-	-	-
Rentner 1)	-	-	-	-	-	-	-	-	-	-
Im eigenen Haushalt arbeitend 1)	-	-	-	-	-	-	-	-	-	-
Erwerbstätig und in Ausbildung	-	-	-	-	-	-	-	-	-	-
Vollerwerbstätig	-	-	-	-	-	-	-	-	-	-
Teilerwerbstätig	-	-	-	-	-	-	-	-	-	-
Erwerbstätig und Rentner	-	-	-	-	-	-	-	-	-	-
Vollerwerbstätig	-	-	-	-	-	-	-	-	-	-
Teilerwerbstätig	-	-	-	-	-	-	-	-	-	-
Erwerbstätig und im eigenen Haushalt arbeitend	-	-	-	-	-	-	-	-	-	-
Vollerwerbstätig	-	-	-	-	-	-	-	-	-	-
Teilerwerbstätig	-	-	-	-	-	-	-	-	-	-
Erwerbslos und in Ausbildung	-	-	-	-	-	-	-	-	-	-
Erwerbslos und Rentner	-	-	-	-	-	-	-	-	-	-
Erwerbslos und im eigenen Haushalt arbeitend	-	-	-	-	-	-	-	-	-	-
In Ausbildung und Rentner	-	-	-	-	-	-	-	-	-	-
In Ausbildung und im eigenen Haushalt arbeitend	-	-	-	-	-	-	-	-	-	-
Rentner und im eigenen Haushalt arbeitend	-	-	-	-	-	-	-	-	-	-
Andere Situation	-	-	-	-	-	-	-	-	-	-

1) Personen mit nur einer Angabe

Elternteil mit Kindern unter 7 Jahren nach Anzahl Kinder sowie Beschäftigungssituation und höchster abgeschlossener Ausbildung

Ausländer

Fürstentum Liechtenstein

7.147-02.07 Anzahl Kinder unter 7 Jahren Beschäftigungssituation des Elternteils	Elternteile mit Kindern unter 7 Jahren im ganzen	Höchste abgeschlossene Ausbildung								
		Keine	Obligatorische Schule	Berufsausbildung	Maturitätsschule	Höhere Berufsausbildung	Höhere Fachschule	Hochschule, Universität	Andere Ausbildung	Ohne Angabe
	1	2	3	4	5	6	7	8	9	10
Elternteil mit vier und mehr Kindern	-	-	-	-	-	-	-	-	-	-
Erwerbstätig 1)	-	-	-	-	-	-	-	-	-	-
Vollerwerbstätig	-	-	-	-	-	-	-	-	-	-
Teilerwerbstätig	-	-	-	-	-	-	-	-	-	-
Erwerbslos 1)	-	-	-	-	-	-	-	-	-	-
In Ausbildung 1)	-	-	-	-	-	-	-	-	-	-
Rentner 1)	-	-	-	-	-	-	-	-	-	-
Im eigenen Haushalt arbeitend 1)	-	-	-	-	-	-	-	-	-	-
Erwerbstätig und in Ausbildung	-	-	-	-	-	-	-	-	-	-
Vollerwerbstätig	-	-	-	-	-	-	-	-	-	-
Teilerwerbstätig	-	-	-	-	-	-	-	-	-	-
Erwerbstätig und Rentner	-	-	-	-	-	-	-	-	-	-
Vollerwerbstätig	-	-	-	-	-	-	-	-	-	-
Teilerwerbstätig	-	-	-	-	-	-	-	-	-	-
Erwerbstätig und im eigenen Haushalt arbeitend	-	-	-	-	-	-	-	-	-	-
Vollerwerbstätig	-	-	-	-	-	-	-	-	-	-
Teilerwerbstätig	-	-	-	-	-	-	-	-	-	-
Erwerbslos und in Ausbildung	-	-	-	-	-	-	-	-	-	-
Erwerbslos und Rentner	-	-	-	-	-	-	-	-	-	-
Erwerbslos und im eigenen Haushalt arbeitend	-	-	-	-	-	-	-	-	-	-
In Ausbildung und Rentner	-	-	-	-	-	-	-	-	-	-
In Ausbildung und im eigenen Haushalt arbeitend	-	-	-	-	-	-	-	-	-	-
Rentner und im eigenen Haushalt arbeitend	-	-	-	-	-	-	-	-	-	-
Andere Situation	-	-	-	-	-	-	-	-	-	-

1) Personen mit nur einer Angabe

Elternteil mit Kindern unter 7 Jahren nach Anzahl Kinder sowie Beschäftigungssituation und höchster abgeschlossener Ausbildung

Ausländer Männer

Fürstentum Liechtenstein

7.147-02.08 Anzahl Kinder unter 7 Jahren Beschäftigungssituation des Elternteils	Elternteile mit Kindern unter 7 Jahren im ganzen	Höchste abgeschlossene Ausbildung								
		Keine	Obligatorische Schule	Berufsausbildung	Maturitätsschule	Höhere Berufsausbildung	Höhere Fachschule	Hochschule, Universität	Andere Ausbildung	Ohne Angabe
		1	2	3	4	5	6	7	8	9
IM GANZEN	5	-	1	3	-	-	-	1	-	-
Erwerbstätig 1)	4	-	-	3	-	-	-	1	-	-
Vollerwerbstätig	4	-	-	3	-	-	-	1	-	-
Teilerwerbstätig	-	-	-	-	-	-	-	-	-	-
Erwerbslos 1)	-	-	-	-	-	-	-	-	-	-
In Ausbildung 1)	-	-	-	-	-	-	-	-	-	-
Rentner 1)	-	-	-	-	-	-	-	-	-	-
Im eigenen Haushalt arbeitend 1)	-	-	-	-	-	-	-	-	-	-
Erwerbstätig und in Ausbildung	-	-	-	-	-	-	-	-	-	-
Vollerwerbstätig	-	-	-	-	-	-	-	-	-	-
Teilerwerbstätig	-	-	-	-	-	-	-	-	-	-
Erwerbstätig und Rentner	-	-	-	-	-	-	-	-	-	-
Vollerwerbstätig	-	-	-	-	-	-	-	-	-	-
Teilerwerbstätig	-	-	-	-	-	-	-	-	-	-
Erwerbstätig und im eigenen Haushalt arbeitend	1	-	1	-	-	-	-	-	-	-
Vollerwerbstätig	1	-	1	-	-	-	-	-	-	-
Teilerwerbstätig	-	-	-	-	-	-	-	-	-	-
Erwerbslos und in Ausbildung	-	-	-	-	-	-	-	-	-	-
Erwerbslos und Rentner	-	-	-	-	-	-	-	-	-	-
Erwerbslos und im eigenen Haushalt arbeitend	-	-	-	-	-	-	-	-	-	-
In Ausbildung und Rentner	-	-	-	-	-	-	-	-	-	-
In Ausbildung und im eigenen Haushalt arbeitend	-	-	-	-	-	-	-	-	-	-
Rentner und im eigenen Haushalt arbeitend	-	-	-	-	-	-	-	-	-	-
Andere Situation	-	-	-	-	-	-	-	-	-	-
Elternteil mit einem Kind	3	-	-	2	-	-	-	1	-	-
Erwerbstätig 1)	3	-	-	2	-	-	-	1	-	-
Vollerwerbstätig	3	-	-	2	-	-	-	1	-	-
Teilerwerbstätig	-	-	-	-	-	-	-	-	-	-
Erwerbslos 1)	-	-	-	-	-	-	-	-	-	-
In Ausbildung 1)	-	-	-	-	-	-	-	-	-	-
Rentner 1)	-	-	-	-	-	-	-	-	-	-
Im eigenen Haushalt arbeitend 1)	-	-	-	-	-	-	-	-	-	-
Erwerbstätig und in Ausbildung	-	-	-	-	-	-	-	-	-	-
Vollerwerbstätig	-	-	-	-	-	-	-	-	-	-
Teilerwerbstätig	-	-	-	-	-	-	-	-	-	-
Erwerbstätig und Rentner	-	-	-	-	-	-	-	-	-	-
Vollerwerbstätig	-	-	-	-	-	-	-	-	-	-
Teilerwerbstätig	-	-	-	-	-	-	-	-	-	-
Erwerbstätig und im eigenen Haushalt arbeitend	-	-	-	-	-	-	-	-	-	-
Vollerwerbstätig	-	-	-	-	-	-	-	-	-	-
Teilerwerbstätig	-	-	-	-	-	-	-	-	-	-
Erwerbslos und in Ausbildung	-	-	-	-	-	-	-	-	-	-
Erwerbslos und Rentner	-	-	-	-	-	-	-	-	-	-
Erwerbslos und im eigenen Haushalt arbeitend	-	-	-	-	-	-	-	-	-	-
In Ausbildung und Rentner	-	-	-	-	-	-	-	-	-	-
In Ausbildung und im eigenen Haushalt arbeitend	-	-	-	-	-	-	-	-	-	-
Rentner und im eigenen Haushalt arbeitend	-	-	-	-	-	-	-	-	-	-
Andere Situation	-	-	-	-	-	-	-	-	-	-

1) Personen mit nur einer Angabe

Elternteil mit Kindern unter 7 Jahren nach Anzahl Kinder sowie Beschäftigungssituation und höchster abgeschlossener Ausbildung

Ausländer Männer

Fürstentum Liechtenstein

7.147-02.08 Anzahl Kinder unter 7 Jahren Beschäftigungssituation des Elternteils	Elternteile mit Kindern unter 7 Jahren im ganzen	Höchste abgeschlossene Ausbildung								
		Keine	Oblige- torische Schule	Berufs- ausbil- dung	Maturitäts- schule	Höhere Berufsausbil- dung	Höhere Fach- schule	Hoch- schule, Universität	Andere Ausbil- dung	Ohne Angabe
	1	2	3	4	5	6	7	8	9	10
Elternteil mit zwei Kindern	2	-	1	1	-	-	-	-	-	-
Erwerbstätig 1)	1	-	-	1	-	-	-	-	-	-
Vollerwerbstätig	1	-	-	1	-	-	-	-	-	-
Teilerwerbstätig	-	-	-	-	-	-	-	-	-	-
Erwerbslos 1)	-	-	-	-	-	-	-	-	-	-
In Ausbildung 1)	-	-	-	-	-	-	-	-	-	-
Rentner 1)	-	-	-	-	-	-	-	-	-	-
Im eigenen Haushalt arbeitend 1)	-	-	-	-	-	-	-	-	-	-
Erwerbstätig und in Ausbildung	-	-	-	-	-	-	-	-	-	-
Vollerwerbstätig	-	-	-	-	-	-	-	-	-	-
Teilerwerbstätig	-	-	-	-	-	-	-	-	-	-
Erwerbstätig und Rentner	-	-	-	-	-	-	-	-	-	-
Vollerwerbstätig	-	-	-	-	-	-	-	-	-	-
Teilerwerbstätig	-	-	-	-	-	-	-	-	-	-
Erwerbstätig und im eigenen Haushalt arbeitend	1	-	1	-	-	-	-	-	-	-
Vollerwerbstätig	1	-	1	-	-	-	-	-	-	-
Teilerwerbstätig	-	-	-	-	-	-	-	-	-	-
Erwerbslos und in Ausbildung	-	-	-	-	-	-	-	-	-	-
Erwerbslos und Rentner	-	-	-	-	-	-	-	-	-	-
Erwerbslos und im eigenen Haushalt arbeitend	-	-	-	-	-	-	-	-	-	-
In Ausbildung und Rentner	-	-	-	-	-	-	-	-	-	-
In Ausbildung und im eigenen Haushalt arbeitend	-	-	-	-	-	-	-	-	-	-
Rentner und im eigenen Haushalt arbeitend	-	-	-	-	-	-	-	-	-	-
Andere Situation	-	-	-	-	-	-	-	-	-	-
Elternteil mit drei Kindern	-	-	-	-	-	-	-	-	-	-
Erwerbstätig 1)	-	-	-	-	-	-	-	-	-	-
Vollerwerbstätig	-	-	-	-	-	-	-	-	-	-
Teilerwerbstätig	-	-	-	-	-	-	-	-	-	-
Erwerbslos 1)	-	-	-	-	-	-	-	-	-	-
In Ausbildung 1)	-	-	-	-	-	-	-	-	-	-
Rentner 1)	-	-	-	-	-	-	-	-	-	-
Im eigenen Haushalt arbeitend 1)	-	-	-	-	-	-	-	-	-	-
Erwerbstätig und in Ausbildung	-	-	-	-	-	-	-	-	-	-
Vollerwerbstätig	-	-	-	-	-	-	-	-	-	-
Teilerwerbstätig	-	-	-	-	-	-	-	-	-	-
Erwerbstätig und Rentner	-	-	-	-	-	-	-	-	-	-
Vollerwerbstätig	-	-	-	-	-	-	-	-	-	-
Teilerwerbstätig	-	-	-	-	-	-	-	-	-	-
Erwerbstätig und im eigenen Haushalt arbeitend	-	-	-	-	-	-	-	-	-	-
Vollerwerbstätig	-	-	-	-	-	-	-	-	-	-
Teilerwerbstätig	-	-	-	-	-	-	-	-	-	-
Erwerbslos und in Ausbildung	-	-	-	-	-	-	-	-	-	-
Erwerbslos und Rentner	-	-	-	-	-	-	-	-	-	-
Erwerbslos und im eigenen Haushalt arbeitend	-	-	-	-	-	-	-	-	-	-
In Ausbildung und Rentner	-	-	-	-	-	-	-	-	-	-
In Ausbildung und im eigenen Haushalt arbeitend	-	-	-	-	-	-	-	-	-	-
Rentner und im eigenen Haushalt arbeitend	-	-	-	-	-	-	-	-	-	-
Andere Situation	-	-	-	-	-	-	-	-	-	-

1) Personen mit nur einer Angabe

Elternteil mit Kindern unter 7 Jahren nach Anzahl Kinder sowie Beschäftigungssituation und höchster abgeschlossener Ausbildung

Ausländer Männer

Fürstentum Liechtenstein

7.147-02.08 Anzahl Kinder unter 7 Jahren Beschäftigungssituation des Elternteils	Elternteile mit Kindern unter 7 Jahren im ganzen	Höchste abgeschlossene Ausbildung								
		Keine	Obligatorische Schule	Berufsausbildung	Maturitätsschule	Höhere Berufsausbildung	Höhere Fachschule	Hochschule, Universität	Andere Ausbildung	Ohne Angabe
		1	2	3	4	5	6	7	8	9
Elternteil mit vier und mehr Kindern	-	-	-	-	-	-	-	-	-	-
Erwerbstätig 1)	-	-	-	-	-	-	-	-	-	-
Vollerwerbstätig	-	-	-	-	-	-	-	-	-	-
Teilerwerbstätig	-	-	-	-	-	-	-	-	-	-
Erwerbslos 1)	-	-	-	-	-	-	-	-	-	-
In Ausbildung 1)	-	-	-	-	-	-	-	-	-	-
Rentner 1)	-	-	-	-	-	-	-	-	-	-
Im eigenen Haushalt arbeitend 1)	-	-	-	-	-	-	-	-	-	-
Erwerbstätig und in Ausbildung	-	-	-	-	-	-	-	-	-	-
Vollerwerbstätig	-	-	-	-	-	-	-	-	-	-
Teilerwerbstätig	-	-	-	-	-	-	-	-	-	-
Erwerbstätig und Rentner	-	-	-	-	-	-	-	-	-	-
Vollerwerbstätig	-	-	-	-	-	-	-	-	-	-
Teilerwerbstätig	-	-	-	-	-	-	-	-	-	-
Erwerbstätig und im eigenen Haushalt arbeitend	-	-	-	-	-	-	-	-	-	-
Vollerwerbstätig	-	-	-	-	-	-	-	-	-	-
Teilerwerbstätig	-	-	-	-	-	-	-	-	-	-
Erwerbslos und in Ausbildung	-	-	-	-	-	-	-	-	-	-
Erwerbslos und Rentner	-	-	-	-	-	-	-	-	-	-
Erwerbslos und im eigenen Haushalt arbeitend	-	-	-	-	-	-	-	-	-	-
In Ausbildung und Rentner	-	-	-	-	-	-	-	-	-	-
In Ausbildung und im eigenen Haushalt arbeitend	-	-	-	-	-	-	-	-	-	-
Rentner und im eigenen Haushalt arbeitend	-	-	-	-	-	-	-	-	-	-
Andere Situation	-	-	-	-	-	-	-	-	-	-

1) Personen mit nur einer Angabe

Elternteil mit Kindern unter 7 Jahren nach Anzahl Kinder sowie Beschäftigungssituation und höchster abgeschlossener Ausbildung

Ausländer Frauen

Fürstentum Liechtenstein

7.147-02.09 Anzahl Kinder unter 7 Jahren Beschäftigungssituation des Elternteils	Elternteile mit Kindern unter 7 Jahren im ganzen	Höchste abgeschlossene Ausbildung								
		Keine	Obligatorische Schule	Berufsausbildung	Maturitätsschule	Höhere Berufsausbildung	Höhere Fachschule	Hochschule, Universität	Andere Ausbildung	Ohne Angabe
	1	2	3	4	5	6	7	8	9	10
IM GANZEN	37	-	14	17	5	-	-	1	2	-
Erwerbstätig 1)	20	-	9	7	1	-	-	1	2	-
Vollerwerbstätig	16	-	8	4	1	-	-	1	2	-
Teilerwerbstätig	4	-	1	3	-	-	-	-	-	-
Erwerbslos 1)	1	-	-	1	-	-	-	-	-	-
In Ausbildung 1)	1	-	-	1	-	-	-	-	-	-
Rentner 1)	-	-	-	-	-	-	-	-	-	-
Im eigenen Haushalt arbeitend 1)	6	-	1	4	1	-	-	-	-	-
Erwerbstätig und in Ausbildung	1	-	1	-	-	-	-	-	-	-
Vollerwerbstätig	-	-	-	-	-	-	-	-	-	-
Teilerwerbstätig	1	-	1	-	-	-	-	-	-	-
Erwerbstätig und Rentner	-	-	-	-	-	-	-	-	-	-
Vollerwerbstätig	-	-	-	-	-	-	-	-	-	-
Teilerwerbstätig	-	-	-	-	-	-	-	-	-	-
Erwerbstätig und im eigenen Haushalt arbeitend	8	-	3	4	1	-	-	-	-	-
Vollerwerbstätig	3	-	2	1	-	-	-	-	-	-
Teilerwerbstätig	5	-	1	3	1	-	-	-	-	-
Erwerbslos und in Ausbildung	-	-	-	-	-	-	-	-	-	-
Erwerbslos und Rentner	-	-	-	-	-	-	-	-	-	-
Erwerbslos und im eigenen Haushalt arbeitend	-	-	-	-	-	-	-	-	-	-
In Ausbildung und Rentner	-	-	-	-	-	-	-	-	-	-
In Ausbildung und im eigenen Haushalt arbeitend	-	-	-	-	-	-	-	-	-	-
Rentner und im eigenen Haushalt arbeitend	-	-	-	-	-	-	-	-	-	-
Andere Situation	-	-	-	-	-	-	-	-	-	-
Elternteil mit einem Kind	28	-	10	14	5	-	-	-	1	-
Erwerbstätig 1)	16	-	7	7	1	-	-	-	1	-
Vollerwerbstätig	12	-	6	4	1	-	-	-	1	-
Teilerwerbstätig	4	-	1	3	-	-	-	-	-	-
Erwerbslos 1)	1	-	-	1	-	-	-	-	-	-
In Ausbildung 1)	-	-	-	-	-	-	-	-	-	-
Rentner 1)	-	-	-	-	-	-	-	-	-	-
Im eigenen Haushalt arbeitend 1)	5	-	-	4	1	-	-	-	-	-
Erwerbstätig und in Ausbildung	1	-	1	-	-	-	-	-	-	-
Vollerwerbstätig	-	-	-	-	-	-	-	-	-	-
Teilerwerbstätig	1	-	1	-	-	-	-	-	-	-
Erwerbstätig und Rentner	-	-	-	-	-	-	-	-	-	-
Vollerwerbstätig	-	-	-	-	-	-	-	-	-	-
Teilerwerbstätig	-	-	-	-	-	-	-	-	-	-
Erwerbstätig und im eigenen Haushalt arbeitend	5	-	2	2	1	-	-	-	-	-
Vollerwerbstätig	3	-	2	1	-	-	-	-	-	-
Teilerwerbstätig	2	-	-	1	1	-	-	-	-	-
Erwerbslos und in Ausbildung	-	-	-	-	-	-	-	-	-	-
Erwerbslos und Rentner	-	-	-	-	-	-	-	-	-	-
Erwerbslos und im eigenen Haushalt arbeitend	-	-	-	-	-	-	-	-	-	-
In Ausbildung und Rentner	-	-	-	-	-	-	-	-	-	-
In Ausbildung und im eigenen Haushalt arbeitend	-	-	-	-	-	-	-	-	-	-
Rentner und im eigenen Haushalt arbeitend	-	-	-	-	-	-	-	-	-	-
Andere Situation	-	-	-	-	-	-	-	-	-	-

1) Personen mit nur einer Angabe

Elternteil mit Kindern unter 7 Jahren nach Anzahl Kinder sowie Beschäftigungssituation und höchster abgeschlossener Ausbildung

Ausländer Frauen

Fürstentum Liechtenstein

7.147-02.09 Anzahl Kinder unter 7 Jahren Beschäftigungssituation des Elternteils	Elternteile mit Kindern unter 7 Jahren im ganzen	Höchste abgeschlossene Ausbildung								
		Keine	Obligatorische Schule	Berufsausbildung	Maturitätsschule	Höhere Berufsausbildung	Höhere Fachschule	Hochschule, Universität	Andere Ausbildung	Ohne Angabe
		1	2	3	4	5	6	7	8	9
Elternteil mit zwei Kindern	9	-	4	3	-	-	-	1	1	-
Erwerbstätig 1)	4	-	-	-	-	-	-	-	-	-
Vollerwerbstätig	4	-	2	-	-	-	-	1	1	-
Teilerwerbstätig	-	-	-	-	-	-	-	-	-	-
Erwerbslos 1)	-	-	-	-	-	-	-	-	-	-
In Ausbildung 1)	1	-	-	1	-	-	-	-	-	-
Rentner 1)	-	-	-	-	-	-	-	-	-	-
Im eigenen Haushalt arbeitend 1)	1	-	1	-	-	-	-	-	-	-
Erwerbstätig und in Ausbildung	-	-	-	-	-	-	-	-	-	-
Vollerwerbstätig	-	-	-	-	-	-	-	-	-	-
Teilerwerbstätig	-	-	-	-	-	-	-	-	-	-
Erwerbstätig und Rentner	-	-	-	-	-	-	-	-	-	-
Vollerwerbstätig	-	-	-	-	-	-	-	-	-	-
Teilerwerbstätig	-	-	-	-	-	-	-	-	-	-
Erwerbstätig und im eigenen Haushalt arbeitend	3	-	1	2	-	-	-	-	-	-
Vollerwerbstätig	-	-	-	-	-	-	-	-	-	-
Teilerwerbstätig	3	-	1	2	-	-	-	-	-	-
Erwerbslos und in Ausbildung	-	-	-	-	-	-	-	-	-	-
Erwerbslos und Rentner	-	-	-	-	-	-	-	-	-	-
Erwerbslos und im eigenen Haushalt arbeitend	-	-	-	-	-	-	-	-	-	-
In Ausbildung und Rentner	-	-	-	-	-	-	-	-	-	-
In Ausbildung und im eigenen Haushalt arbeitend	-	-	-	-	-	-	-	-	-	-
Rentner und im eigenen Haushalt arbeitend	-	-	-	-	-	-	-	-	-	-
Andere Situation	-	-	-	-	-	-	-	-	-	-
Elternteil mit drei Kindern	-	-	-	-	-	-	-	-	-	-
Erwerbstätig 1)	-	-	-	-	-	-	-	-	-	-
Vollerwerbstätig	-	-	-	-	-	-	-	-	-	-
Teilerwerbstätig	-	-	-	-	-	-	-	-	-	-
Erwerbslos 1)	-	-	-	-	-	-	-	-	-	-
In Ausbildung 1)	-	-	-	-	-	-	-	-	-	-
Rentner 1)	-	-	-	-	-	-	-	-	-	-
Im eigenen Haushalt arbeitend 1)	-	-	-	-	-	-	-	-	-	-
Erwerbstätig und in Ausbildung	-	-	-	-	-	-	-	-	-	-
Vollerwerbstätig	-	-	-	-	-	-	-	-	-	-
Teilerwerbstätig	-	-	-	-	-	-	-	-	-	-
Erwerbstätig und Rentner	-	-	-	-	-	-	-	-	-	-
Vollerwerbstätig	-	-	-	-	-	-	-	-	-	-
Teilerwerbstätig	-	-	-	-	-	-	-	-	-	-
Erwerbstätig und im eigenen Haushalt arbeitend	-	-	-	-	-	-	-	-	-	-
Vollerwerbstätig	-	-	-	-	-	-	-	-	-	-
Teilerwerbstätig	-	-	-	-	-	-	-	-	-	-
Erwerbslos und in Ausbildung	-	-	-	-	-	-	-	-	-	-
Erwerbslos und Rentner	-	-	-	-	-	-	-	-	-	-
Erwerbslos und im eigenen Haushalt arbeitend	-	-	-	-	-	-	-	-	-	-
In Ausbildung und Rentner	-	-	-	-	-	-	-	-	-	-
In Ausbildung und im eigenen Haushalt arbeitend	-	-	-	-	-	-	-	-	-	-
Rentner und im eigenen Haushalt arbeitend	-	-	-	-	-	-	-	-	-	-
Andere Situation	-	-	-	-	-	-	-	-	-	-

1) Personen mit nur einer Angabe

Elternteil mit Kindern unter 7 Jahren nach Anzahl Kinder sowie Beschäftigungssituation und höchster abgeschlossener Ausbildung

Ausländer Frauen

Fürstentum Liechtenstein

7.147-02.09 Anzahl Kinder unter 7 Jahren Beschäftigungssituation des Elternteils	Elternteile mit Kindern unter 7 Jahren im ganzen	Höchste abgeschlossene Ausbildung								
		Keine	Obligatorische Schule	Berufsausbildung	Maturitätsschule	Höhere Berufsausbildung	Höhere Fachschule	Hochschule, Universität	Andere Ausbildung	Ohne Angabe
	1	2	3	4	5	6	7	8	9	10
Elternteil mit vier und mehr Kindern	-	-	-	-	-	-	-	-	-	-
Erwerbstätig 1) Vollerwerbstätig	-	-	-	-	-	-	-	-	-	-
Teilerwerbstätig	-	-	-	-	-	-	-	-	-	-
Erwerbslos 1)	-	-	-	-	-	-	-	-	-	-
In Ausbildung 1)	-	-	-	-	-	-	-	-	-	-
Rentner 1)	-	-	-	-	-	-	-	-	-	-
Im eigenen Haushalt arbeitend 1)	-	-	-	-	-	-	-	-	-	-
Erwerbstätig und in Ausbildung	-	-	-	-	-	-	-	-	-	-
Vollerwerbstätig	-	-	-	-	-	-	-	-	-	-
Teilerwerbstätig	-	-	-	-	-	-	-	-	-	-
Erwerbstätig und Rentner	-	-	-	-	-	-	-	-	-	-
Vollerwerbstätig	-	-	-	-	-	-	-	-	-	-
Teilerwerbstätig	-	-	-	-	-	-	-	-	-	-
Erwerbstätig und im eigenen Haushalt arbeitend	-	-	-	-	-	-	-	-	-	-
Vollerwerbstätig	-	-	-	-	-	-	-	-	-	-
Teilerwerbstätig	-	-	-	-	-	-	-	-	-	-
Erwerbslos und in Ausbildung	-	-	-	-	-	-	-	-	-	-
Erwerbslos und Rentner	-	-	-	-	-	-	-	-	-	-
Erwerbslos und im eigenen Haushalt arbeitend	-	-	-	-	-	-	-	-	-	-
In Ausbildung und Rentner	-	-	-	-	-	-	-	-	-	-
In Ausbildung und im eigenen Haushalt arbeitend	-	-	-	-	-	-	-	-	-	-
Rentner und im eigenen Haushalt arbeitend	-	-	-	-	-	-	-	-	-	-
Andere Situation	-	-	-	-	-	-	-	-	-	-

1) Personen mit nur einer Angabe

Elternteil mit ledigen Kindern unter 20 Jahren nach Anzahl Kinder sowie sozio-professioneller Kategorie und Geschlecht sowie Zivilstand

Fürstentum Liechtenstein

7.148-01 Anzahl lediger Kinder unter 20 Jahren Sozio-professionelle Kategorie des Elternteils	Elternteile mit ledigen Kindern unter 20 Jahren im ganzen	Männer					Frauen				
		Im ganzen	Ledig	Verheiratet	Verwitwet	Geschieden	Im ganzen	Ledig	Verheiratet	Verwitwet	Geschieden
		1	2	3	4	5	6	7	8	9	10
Im ganzen	376	49	3	20	6	20	327	52	78	53	144
Oberstes Management	3	1	-	1	-	-	2	1	-	-	1
Freie Berufe	3	2	-	2	-	-	1	-	-	1	-
Andere Selbständige	28	9	-	1	1	7	19	4	5	2	8
Landwirte	-	-	-	-	-	-	-	-	-	-	-
Handwerker	6	3	-	1	-	2	3	1	-	-	2
Selbständige im Dienstleistungsbereich	22	6	-	-	1	5	16	3	5	2	6
Akademische Berufe und oberes Kader	14	8	-	2	3	3	6	3	1	1	1
Ingenieure und technisches Kader	1	1	-	-	-	1	-	-	-	-	-
Kader der Unternehmens- und Kommunikationsdienstleistungen	8	3	-	-	3	-	5	3	-	1	1
Kader im sozialen und persönlichen Dienstleistungsbereich	5	4	-	2	-	2	1	-	1	-	-
Intermediäre Berufe	39	7	1	3	1	2	32	7	7	3	15
Intermediäre Techniker	7	4	-	2	1	1	3	2	1	-	-
Intermediäre Berufe der Unternehmens- und Kommunikationsdienstleistungen	15	3	1	1	-	1	12	1	-	2	9
Intermediäre Berufe im sozialen und persönlichen Dienstleistungsbereich	17	-	-	-	-	-	17	4	6	1	6
Qualifizierte nicht-manuelle Berufe	86	4	-	2	-	2	82	14	20	9	39
Technische Angestellte	2	-	-	-	-	-	2	-	-	-	2
Angestellte der Unternehmens- und Kommunikationsdienstleistungen	71	4	-	2	-	2	67	12	15	8	32
Angestellte im sozialen und persönlichen Dienstleistungsbereich	13	-	-	-	-	-	13	2	5	1	5
Qualifizierte manuelle Berufe	20	8	2	4	1	1	12	3	4	-	5
Gelernte Arbeiter in der Landwirtschaft	-	-	-	-	-	-	-	-	-	-	-
Gelernte Arbeiter in der Produktion und im Baugewerbe	16	5	1	3	-	1	11	3	4	-	4
Gelernte Angestellte im Dienstleistungsbereich	4	3	1	1	1	-	1	-	-	-	1
Ungelernte Angestellte und Arbeiter	112	8	-	4	-	4	104	15	20	17	52
Ungelernte Arbeiter in der Landwirtschaft	1	-	-	-	-	-	1	-	-	-	1
Ungelernte Arbeiter in der Produktion und im Baugewerbe	33	6	-	3	-	3	27	8	4	4	11
Ungelernte Angestellte im Dienstleistungsbereich	78	2	-	1	-	1	76	7	16	13	40
Nicht zuteilbare Erwerbstätige	8	-	-	-	-	-	8	2	1	1	4
Erwerbslose	10	-	-	-	-	-	10	1	4	1	4
In Ausbildung Stehende ab 15 Jahren	2	-	-	-	-	-	2	-	1	-	1
Rentner	3	-	-	-	-	-	3	-	1	2	-
Im eigenen Haushalt arbeitend	46	1	-	1	-	-	45	2	14	16	13
Übrige Nichterwerbspersonen	2	1	-	-	-	1	1	-	-	-	1

Elternteil mit ledigen Kindern unter 20 Jahren nach Anzahl Kinder sowie sozio-professioneller Kategorie und Geschlecht sowie Zivilstand

Fürstentum Liechtenstein

7.148-01 Anzahl lediger Kinder unter 20 Jahren Sozio-professionelle Kategorie des Elternteils	Elternteile mit ledigen Kindern unter 20 Jahren im ganzen	Männer					Frauen				
		Im ganzen	Ledig	Verheiratet	Verwitwet	Geschieden	Im ganzen	Ledig	Verheiratet	Verwitwet	Geschieden
		1	2	3	4	5	6	7	8	9	10
Elternteil mit einem Kind	226	22	2	9	3	8	204	50	29	34	91
Oberstes Management	1	-	-	-	-	-	1	1	-	-	-
Freie Berufe	1	1	-	1	-	-	-	-	-	-	-
Andere Selbständige	12	3	-	-	-	3	9	3	1	1	4
Landwirte	-	-	-	-	-	-	-	-	-	-	-
Handwerker	3	1	-	-	-	1	2	1	-	-	1
Selbständige im Dienstleistungsbereich	9	2	-	-	-	2	7	2	1	1	3
Akademische Berufe und oberes Kader	9	4	-	1	2	1	5	3	-	1	1
Ingenieure und technisches Kader	1	1	-	-	-	1	-	-	-	-	-
Kader der Unternehmens- und Kommunikationsdienstleistungen	7	2	-	-	2	-	5	3	-	1	1
Kader im sozialen und persönlichen Dienstleistungsbereich	1	1	-	1	-	-	-	-	-	-	-
Intermediäre Berufe	24	4	1	1	1	1	20	7	2	2	9
Intermediäre Techniker	4	2	-	1	1	-	2	2	-	-	-
Intermediäre Berufe der Unternehmens- und Kommunikationsdienstleistungen	10	2	1	-	-	1	8	1	-	2	5
Intermediäre Berufe im sozialen und persönlichen Dienstleistungsbereich	10	-	-	-	-	-	10	4	2	-	4
Qualifizierte nicht-manuelle Berufe	53	3	-	1	-	2	50	13	7	6	24
Technische Angestellte	1	-	-	-	-	-	1	-	-	-	1
Angestellte der Unternehmens- und Kommunikationsdienstleistungen	45	3	-	1	-	2	42	11	5	5	21
Angestellte im sozialen und persönlichen Dienstleistungsbereich	7	-	-	-	-	-	7	2	2	1	2
Qualifizierte manuelle Berufe	10	3	1	2	-	-	7	3	-	-	4
Gelernte Arbeiter in der Landwirtschaft	-	-	-	-	-	-	-	-	-	-	-
Gelernte Arbeiter in der Produktion und im Baugewerbe	8	2	-	2	-	-	6	3	-	-	3
Gelernte Angestellte im Dienstleistungsbereich	2	1	1	-	-	-	1	-	-	-	1
Ungelernte Angestellte und Arbeiter	77	3	-	2	-	1	74	15	10	11	38
Ungelernte Arbeiter in der Landwirtschaft	1	-	-	-	-	-	1	-	-	-	1
Ungelernte Arbeiter in der Produktion und im Baugewerbe	20	3	-	2	-	1	17	8	2	1	6
Ungelernte Angestellte im Dienstleistungsbereich	56	-	-	-	-	-	56	7	8	10	31
Nicht zuteilbare Erwerbstätige	7	-	-	-	-	-	7	2	1	-	4
Erwerbslose	4	-	-	-	-	-	4	1	2	-	1
In Ausbildung Stehende ab 15 Jahren	-	-	-	-	-	-	-	-	-	-	-
Rentner	3	-	-	-	-	-	3	-	1	2	-
Im eigenen Haushalt arbeitend	24	1	-	1	-	-	23	2	5	11	5
Übrige Nichterwerbspersonen	1	-	-	-	-	-	1	-	-	-	1

Elternteil mit ledigen Kindern unter 20 Jahren nach Anzahl Kinder sowie sozio-professioneller Kategorie und Geschlecht sowie Zivilstand

Fürstentum Liechtenstein

7.148-01 Anzahl lediger Kinder unter 20 Jahren Sozio-professionelle Kategorie des Elternteils	Elternteile mit ledigen Kindern unter 20 Jahren im ganzen	Männer					Frauen				
		Im ganzen	Ledig	Ver- heiratet	Verwitwet	Ge- schieden	Im ganzen	Ledig	Ver- heiratet	Verwitwet	Ge- schieden
		1	2	3	4	5	6	7	8	9	10
Elternteil mit zwei Kindern	120	21	1	7	2	11	99	2	41	15	41
Oberstes Management	2	1	-	1	-	-	1	-	-	-	1
Freie Berufe	-	-	-	-	-	-	-	-	-	-	-
Andere Selbständige	14	6	-	1	1	4	8	1	4	1	2
Landwirte	-	-	-	-	-	-	-	-	-	-	-
Handwerker	2	2	-	1	-	1	-	-	-	-	-
Selbständige im Dienstleistungsbereich	12	4	-	-	1	3	8	1	4	1	2
Akademische Berufe und oberes Kader	4	3	-	1	1	1	1	-	1	-	-
Ingenieure und technisches Kader	-	-	-	-	-	-	-	-	-	-	-
Kader der Unternehmens- und Kommunikationsdienstleistungen	1	1	-	-	1	-	-	-	-	-	-
Kader im sozialen und persönlichen Dienstleistungsbereich	3	2	-	1	-	1	1	-	1	-	-
Intermediäre Berufe	10	1	-	-	-	1	9	-	5	-	4
Intermediäre Techniker	2	1	-	-	-	1	1	-	1	-	-
Intermediäre Berufe der Unternehmens- und Kommunikationsdienstleistungen	2	-	-	-	-	-	2	-	-	-	2
Intermediäre Berufe im sozialen und persönlichen Dienstleistungsbereich	6	-	-	-	-	-	6	-	4	-	2
Qualifizierte nicht-manuelle Berufe	28	1	-	1	-	-	27	1	10	3	13
Technische Angestellte	1	-	-	-	-	-	1	-	-	-	1
Angestellte der Unternehmens- und Kommunikationsdienstleistungen	23	1	-	1	-	-	22	1	8	3	10
Angestellte im sozialen und persönlichen Dienstleistungsbereich	4	-	-	-	-	-	4	-	2	-	2
Qualifizierte manuelle Berufe	7	3	1	1	-	1	4	-	3	-	1
Gelernte Arbeiter in der Landwirtschaft	-	-	-	-	-	-	-	-	-	-	-
Gelernte Arbeiter in der Produktion und im Baugewerbe	7	3	1	1	-	1	4	-	3	-	1
Gelernte Angestellte im Dienstleistungsbereich	-	-	-	-	-	-	-	-	-	-	-
Ungelernte Angestellte und Arbeiter	28	5	-	2	-	3	23	-	7	5	11
Ungelernte Arbeiter in der Landwirtschaft	-	-	-	-	-	-	-	-	-	-	-
Ungelernte Arbeiter in der Produktion und im Baugewerbe	12	3	-	1	-	2	9	-	2	3	4
Ungelernte Angestellte im Dienstleistungsbereich	16	2	-	1	-	1	14	-	5	2	7
Nicht zuteilbare Erwerbstätige	1	-	-	-	-	-	1	-	-	1	-
Erwerbslose	5	-	-	-	-	-	5	-	2	1	2
In Ausbildung Stehende ab 15 Jahren	2	-	-	-	-	-	2	-	1	-	1
Rechner	-	-	-	-	-	-	-	-	-	-	-
Im eigenen Haushalt arbeitend	18	-	-	-	-	-	18	-	8	4	6
Übrige Nichterwerbspersonen	1	1	-	-	-	1	-	-	-	-	-

Elternteil mit ledigen Kindern unter 20 Jahren nach Anzahl Kinder sowie sozio-professioneller Kategorie und Geschlecht sowie Zivilstand

Fürstentum Liechtenstein

7.148-01 Anzahl lediger Kinder unter 20 Jahren Sozio-professionelle Kategorie des Elternteils	Elternteile mit ledigen Kindern unter 20 Jahren im ganzen	Männer					Frauen				
		Im ganzen	Ledig	Verheiratet	Verwitwet	Geschieden	Im ganzen	Ledig	Verheiratet	Verwitwet	Geschieden
		1	2	3	4	5	6	7	8	9	10
Elternteil mit drei Kindern	26	6	-	4	1	1	20	-	7	2	11
Oberstes Management	-	-	-	-	-	-	-	-	-	-	-
Freie Berufe	1	1	-	1	-	-	-	-	-	-	-
Andere Selbständige	1	-	-	-	-	-	1	-	-	-	1
Landwirte	-	-	-	-	-	-	-	-	-	-	-
Handwerker	-	-	-	-	-	-	-	-	-	-	-
Selbständige im Dienstleistungsbereich	1	-	-	-	-	-	1	-	-	-	1
Akademische Berufe und oberes Kader	1	1	-	-	-	1	-	-	-	-	-
Ingenieure und technisches Kader	-	-	-	-	-	-	-	-	-	-	-
Kader der Unternehmens- und Kommunikationsdienstleistungen	-	-	-	-	-	-	-	-	-	-	-
Kader im sozialen und persönlichen Dienstleistungsbereich	1	1	-	-	-	1	-	-	-	-	-
Intermediäre Berufe	5	2	-	2	-	-	3	-	-	1	2
Intermediäre Techniker	1	1	-	1	-	-	-	-	-	-	-
Intermediäre Berufe der Unternehmens- und Kommunikationsdienstleistungen	3	1	-	1	-	-	2	-	-	-	2
Intermediäre Berufe im sozialen und persönlichen Dienstleistungsbereich	1	-	-	-	-	-	1	-	-	1	-
Qualifizierte nicht-manuelle Berufe	4	-	-	-	-	-	4	-	2	-	2
Technische Angestellte	-	-	-	-	-	-	-	-	-	-	-
Angestellte der Unternehmens- und Kommunikationsdienstleistungen	2	-	-	-	-	-	2	-	1	-	1
Angestellte im sozialen und persönlichen Dienstleistungsbereich	2	-	-	-	-	-	2	-	1	-	1
Qualifizierte manuelle Berufe	3	2	-	1	1	-	1	-	1	-	-
Gelernte Arbeiter in der Landwirtschaft	-	-	-	-	-	-	-	-	-	-	-
Gelernte Arbeiter in der Produktion und im Baugewerbe	1	-	-	-	-	-	1	-	1	-	-
Gelernte Angestellte im Dienstleistungsbereich	2	2	-	1	1	-	-	-	-	-	-
Ungelernte Angestellte und Arbeiter	6	-	-	-	-	-	6	-	3	-	3
Ungelernte Arbeiter in der Landwirtschaft	-	-	-	-	-	-	-	-	-	-	-
Ungelernte Arbeiter in der Produktion und im Baugewerbe	1	-	-	-	-	-	1	-	-	-	1
Ungelernte Angestellte im Dienstleistungsbereich	5	-	-	-	-	-	5	-	3	-	2
Nicht zuteilbare Erwerbstätige	-	-	-	-	-	-	-	-	-	-	-
Erwerbslose	1	-	-	-	-	-	1	-	-	-	1
In Ausbildung Stehende ab 15 Jahren	-	-	-	-	-	-	-	-	-	-	-
Rentner	-	-	-	-	-	-	-	-	-	-	-
Im eigenen Haushalt arbeitend	4	-	-	-	-	-	4	-	1	1	2
Übrige Nichterwerbspersonen	-	-	-	-	-	-	-	-	-	-	-

Elternteil mit ledigen Kindern unter 20 Jahren nach Anzahl Kinder sowie sozio-professioneller Kategorie und Geschlecht sowie Zivilstand

Fürstentum Liechtenstein

7.148-01 Anzahl lediger Kinder unter 20 Jahren Sozio-professionelle Kategorie des Elternteils	Elternteile mit ledigen Kindern unter 20 Jahren im ganzen	Männer					Frauen				
		Im ganzen	Ledig	Verheiratet	Verwitwet	Geschieden	Im ganzen	Ledig	Verheiratet	Verwitwet	Geschieden
		1	2	3	4	5	6	7	8	9	10
Elternteil mit vier und mehr Kindern	4	-	-	-	-	-	4	-	1	2	1
Oberstes Management	-	-	-	-	-	-	-	-	-	-	-
Freie Berufe	1	-	-	-	-	-	1	-	-	1	-
Andere Selbständige	1	-	-	-	-	-	1	-	-	-	1
Landwirte	-	-	-	-	-	-	-	-	-	-	-
Handwerker	1	-	-	-	-	-	1	-	-	-	1
Selbständige im Dienstleistungsbereich	-	-	-	-	-	-	-	-	-	-	-
Akademische Berufe und oberes Kader	-	-	-	-	-	-	-	-	-	-	-
Ingenieure und technisches Kader	-	-	-	-	-	-	-	-	-	-	-
Kader der Unternehmens- und Kommunikationsdienstleistungen	-	-	-	-	-	-	-	-	-	-	-
Kader im sozialen und persönlichen Dienstleistungsbereich	-	-	-	-	-	-	-	-	-	-	-
Intermediäre Berufe	-	-	-	-	-	-	-	-	-	-	-
Intermediäre Techniker	-	-	-	-	-	-	-	-	-	-	-
Intermediäre Berufe der Unternehmens- und Kommunikationsdienstleistungen	-	-	-	-	-	-	-	-	-	-	-
Intermediäre Berufe im sozialen und persönlichen Dienstleistungsbereich	-	-	-	-	-	-	-	-	-	-	-
Qualifizierte nicht-manuelle Berufe	1	-	-	-	-	-	1	-	1	-	-
Technische Angestellte	-	-	-	-	-	-	-	-	-	-	-
Angestellte der Unternehmens- und Kommunikationsdienstleistungen	1	-	-	-	-	-	1	-	1	-	-
Angestellte im sozialen und persönlichen Dienstleistungsbereich	-	-	-	-	-	-	-	-	-	-	-
Qualifizierte manuelle Berufe	-	-	-	-	-	-	-	-	-	-	-
Gelernte Arbeiter in der Landwirtschaft	-	-	-	-	-	-	-	-	-	-	-
Gelernte Arbeiter in der Produktion und im Baugewerbe	-	-	-	-	-	-	-	-	-	-	-
Gelernte Angestellte im Dienstleistungsbereich	-	-	-	-	-	-	-	-	-	-	-
Ungelernte Angestellte und Arbeiter	1	-	-	-	-	-	1	-	-	1	-
Ungelernte Arbeiter in der Landwirtschaft	-	-	-	-	-	-	-	-	-	-	-
Ungelernte Arbeiter in der Produktion und im Baugewerbe	-	-	-	-	-	-	-	-	-	-	-
Ungelernte Angestellte im Dienstleistungsbereich	1	-	-	-	-	-	1	-	-	1	-
Nicht zuteilbare Erwerbstätige	-	-	-	-	-	-	-	-	-	-	-
Erwerbslose	-	-	-	-	-	-	-	-	-	-	-
In Ausbildung Stehende ab 15 Jahren	-	-	-	-	-	-	-	-	-	-	-
Rentner	-	-	-	-	-	-	-	-	-	-	-
Im eigenen Haushalt arbeitend	-	-	-	-	-	-	-	-	-	-	-
Übrige Nichterwerbspersonen	-	-	-	-	-	-	-	-	-	-	-

Elternteil mit Kindern unter 7 Jahren nach Anzahl Kinder sowie sozio-professioneller Kategorie und Geschlecht sowie Zivilstand

Fürstentum Liechtenstein

7.148-02 Anzahl Kinder unter 7 Jahren Sozio-professionelle Kategorie des Elternteils	Elternteile mit Kindern unter 7 Jahren im ganzen	Männer					Frauen				
		Im ganzen	Ledig	Ver- heiratet	Verwitwet	Ge- schieden	Im ganzen	Ledig	Ver- heiratet	Verwitwet	Ge- schieden
		1	2	3	4	5	6	7	8	9	10
Im ganzen	84	7	2	4	-	1	77	25	28	1	23
Oberstes Management	-	-	-	-	-	-	-	-	-	-	-
Freie Berufe	-	-	-	-	-	-	-	-	-	-	-
Andere Selbständige	6	-	-	-	-	-	6	1	1	-	4
Landwirte	-	-	-	-	-	-	-	-	-	-	-
Handwerker	1	-	-	-	-	-	1	-	-	-	1
Selbständige im Dienstleistungsbereich	5	-	-	-	-	-	5	1	1	-	3
Akademische Berufe und oberes Kader	2	-	-	-	-	-	2	1	1	-	-
Ingenieure und technisches Kader	-	-	-	-	-	-	-	-	-	-	-
Kader der Unternehmens- und Kommunikationsdienstleistungen	1	-	-	-	-	-	1	1	-	-	-
Kader im sozialen und persönlichen Dienstleistungsbereich	1	-	-	-	-	-	1	-	1	-	-
Intermediäre Berufe	9	4	-	3	-	1	5	2	2	-	1
Intermediäre Techniker	3	2	-	2	-	-	1	1	-	-	-
Intermediäre Berufe der Unternehmens- und Kommunikationsdienstleistungen	3	2	-	1	-	1	1	-	-	-	1
Intermediäre Berufe im sozialen und persönlichen Dienstleistungsbereich	3	-	-	-	-	-	3	1	2	-	-
Qualifizierte nicht-manuelle Berufe	18	-	-	-	-	-	18	8	4	-	6
Technische Angestellte	-	-	-	-	-	-	-	-	-	-	-
Angestellte der Unternehmens- und Kommunikationsdienstleistungen	16	-	-	-	-	-	16	7	3	-	6
Angestellte im sozialen und persönlichen Dienstleistungsbereich	2	-	-	-	-	-	2	1	1	-	-
Qualifizierte manuelle Berufe	10	3	2	1	-	-	7	2	3	-	2
Gelernte Arbeiter in der Landwirtschaft	-	-	-	-	-	-	-	-	-	-	-
Gelernte Arbeiter in der Produktion und im Baugewerbe	9	2	1	1	-	-	7	2	3	-	2
Gelernte Angestellte im Dienstleistungsbereich	1	1	1	-	-	-	-	-	-	-	-
Ungelernte Angestellte und Arbeiter	17	-	-	-	-	-	17	7	6	-	4
Ungelernte Arbeiter in der Landwirtschaft	-	-	-	-	-	-	-	-	-	-	-
Ungelernte Arbeiter in der Produktion und im Baugewerbe	5	-	-	-	-	-	5	2	1	-	2
Ungelernte Angestellte im Dienstleistungsbereich	12	-	-	-	-	-	12	5	5	-	2
Nicht zuteilbare Erwerbstätige	2	-	-	-	-	-	2	1	-	-	1
Erwerbslose	2	-	-	-	-	-	2	1	1	-	-
In Ausbildung Stehende ab 15 Jahren	1	-	-	-	-	-	1	-	-	-	1
Rentner	1	-	-	-	-	-	1	-	1	-	-
Im eigenen Haushalt arbeitend	16	-	-	-	-	-	16	2	9	1	4
Übrige Nichterwerbspersonen	-	-	-	-	-	-	-	-	-	-	-

Elternteil mit Kindern unter 7 Jahren nach Anzahl Kinder sowie sozio-professioneller Kategorie und Geschlecht sowie Zivilstand

Fürstentum Liechtenstein

7.148-02 Anzahl Kinder unter 7 Jahren Sozio-professionelle Kategorie des Elternteils	Elternteile mit Kindern unter 7 Jahren im ganzen	Männer					Frauen				
		Im ganzen	Ledig	Ver- heiratet	Verwitwet	Ge- schieden	Im ganzen	Ledig	Ver- heiratet	Verwitwet	Ge- schieden
		1	2	3	4	5	6	7	8	9	10
Elternteil mit einem Kind	69	5	1	3	-	1	64	25	19	1	19
Oberstes Management	-	-	-	-	-	-	-	-	-	-	-
Freie Berufe	-	-	-	-	-	-	-	-	-	-	-
Andere Selbständige	3	-	-	-	-	-	3	1	-	-	2
Landwirte	-	-	-	-	-	-	-	-	-	-	-
Handwerker	-	-	-	-	-	-	-	-	-	-	-
Selbständige im Dienstleistungsbereich	3	-	-	-	-	-	3	1	-	-	2
Akademische Berufe und oberes Kader	1	-	-	-	-	-	1	1	-	-	-
Ingenieure und technisches Kader	-	-	-	-	-	-	-	-	-	-	-
Kader der Unternehmens- und Kommunikationsdienstleistungen	1	-	-	-	-	-	1	1	-	-	-
Kader im sozialen und persönlichen Dienstleistungsbereich	-	-	-	-	-	-	-	-	-	-	-
Intermediäre Berufe	8	3	-	2	-	1	5	2	2	-	1
Intermediäre Techniker	3	2	-	2	-	-	1	1	-	-	-
Intermediäre Berufe der Unternehmens- und Kommunikationsdienstleistungen	2	1	-	-	-	1	1	-	-	-	1
Intermediäre Berufe im sozialen und persönlichen Dienstleistungsbereich	3	-	-	-	-	-	3	1	2	-	-
Qualifizierte nicht-manuelle Berufe	17	-	-	-	-	-	17	8	4	-	5
Technische Angestellte	-	-	-	-	-	-	-	-	-	-	-
Angestellte der Unternehmens- und Kommunikationsdienstleistungen	15	-	-	-	-	-	15	7	3	-	5
Angestellte im sozialen und persönlichen Dienstleistungsbereich	2	-	-	-	-	-	2	1	1	-	-
Qualifizierte manuelle Berufe	7	2	1	1	-	-	5	2	1	-	2
Gelernte Arbeiter in der Landwirtschaft	-	-	-	-	-	-	-	-	-	-	-
Gelernte Arbeiter in der Produktion und im Baugewerbe	6	1	-	1	-	-	5	2	1	-	2
Gelernte Angestellte im Dienstleistungsbereich	1	1	1	-	-	-	-	-	-	-	-
Ungelernte Angestellte und Arbeiter	15	-	-	-	-	-	15	7	4	-	4
Ungelernte Arbeiter in der Landwirtschaft	-	-	-	-	-	-	-	-	-	-	-
Ungelernte Arbeiter in der Produktion und im Baugewerbe	5	-	-	-	-	-	5	2	1	-	2
Ungelernte Angestellte im Dienstleistungsbereich	10	-	-	-	-	-	10	5	3	-	2
Nicht zuteilbare Erwerbstätige	2	-	-	-	-	-	2	1	-	-	1
Erwerbslos	2	-	-	-	-	-	2	1	1	-	-
In Ausbildung Stehende ab 15 Jahren	-	-	-	-	-	-	-	-	-	-	-
Rentner	1	-	-	-	-	-	1	-	1	-	-
Im eigenen Haushalt arbeitend	13	-	-	-	-	-	13	2	6	1	4
Übrige Nichterwerbspersonen	-	-	-	-	-	-	-	-	-	-	-

Elternteil mit Kindern unter 7 Jahren nach Anzahl Kinder sowie sozio-professioneller Kategorie und Geschlecht sowie Zivilstand

Fürstentum Liechtenstein

7.148-02 Anzahl Kinder unter 7 Jahren Sozio-professionelle Kategorie des Elternteils	Elternteile mit Kindern unter 7 Jahren in ganzen	Männer					Frauen				
		Im ganzen	Ledig	Ver- heiratet	Verwitwet	Ge- schieden	Im ganzen	Ledig	Ver- heiratet	Verwitwet	Ge- schieden
		1	2	3	4	5	6	7	8	9	10
Elternteil mit zwei Kindern	14	2	1	1	-	-	12	-	8	-	4
Oberstes Management	-	-	-	-	-	-	-	-	-	-	-
Freie Berufe	-	-	-	-	-	-	-	-	-	-	-
Andere Selbständige	3	-	-	-	-	-	3	-	1	-	2
Landwirte	-	-	-	-	-	-	-	-	-	-	-
Handwerker	1	-	-	-	-	-	1	-	-	-	1
Selbständige im Dienstleistungsbereich	2	-	-	-	-	-	2	-	1	-	1
Akademische Berufe und oberes Kader	1	-	-	-	-	-	1	-	1	-	-
Ingenieure und technisches Kader	-	-	-	-	-	-	-	-	-	-	-
Kader der Unternehmens- und Kommunikationsdienstleistungen	-	-	-	-	-	-	-	-	-	-	-
Kader im sozialen und persönlichen Dienstleistungsbereich	1	-	-	-	-	-	1	-	1	-	-
Intermediäre Berufe	1	1	-	1	-	-	-	-	-	-	-
Intermediäre Techniker	-	-	-	-	-	-	-	-	-	-	-
Intermediäre Berufe der Unternehmens- und Kommunikationsdienstleistungen	1	1	-	1	-	-	-	-	-	-	-
Intermediäre Berufe im sozialen und persönlichen Dienstleistungsbereich	-	-	-	-	-	-	-	-	-	-	-
Qualifizierte nicht-manuelle Berufe	1	-	-	-	-	-	1	-	-	-	1
Technische Angestellte	-	-	-	-	-	-	-	-	-	-	-
Angestellte der Unternehmens- und Kommunikationsdienstleistungen	1	-	-	-	-	-	1	-	-	-	1
Angestellte im sozialen und persönlichen Dienstleistungsbereich	-	-	-	-	-	-	-	-	-	-	-
Qualifizierte manuelle Berufe	3	1	1	-	-	-	2	-	2	-	-
Gelernte Arbeiter in der Landwirtschaft	-	-	-	-	-	-	-	-	-	-	-
Gelernte Arbeiter in der Produktion und im Baugewerbe	3	1	1	-	-	-	2	-	2	-	-
Gelernte Angestellte im Dienstleistungsbereich	-	-	-	-	-	-	-	-	-	-	-
Ungelernte Angestellte und Arbeiter	2	-	-	-	-	-	2	-	2	-	-
Ungelernte Arbeiter in der Landwirtschaft	-	-	-	-	-	-	-	-	-	-	-
Ungelernte Arbeiter in der Produktion und im Baugewerbe	-	-	-	-	-	-	-	-	-	-	-
Ungelernte Angestellte im Dienstleistungsbereich	2	-	-	-	-	-	2	-	2	-	-
Nicht zuteilbare Erwerbstätige	-	-	-	-	-	-	-	-	-	-	-
Erwerbslose	-	-	-	-	-	-	-	-	-	-	-
In Ausbildung Stehende ab 15 Jahren	1	-	-	-	-	-	1	-	-	-	1
Rentner	-	-	-	-	-	-	-	-	-	-	-
Im eigenen Haushalt arbeitend	2	-	-	-	-	-	2	-	2	-	-
Übrige Nichterwerbspersonen	-	-	-	-	-	-	-	-	-	-	-

Elternteil mit Kindern unter 7 Jahren nach Anzahl Kinder sowie sozio-professioneller Kategorie und Geschlecht sowie Zivilstand

Fürstentum Liechtenstein

7.148-02 Anzahl Kinder unter 7 Jahren Sozio-professionelle Kategorie des Elternteils	Elternteile mit Kindern unter 7 Jahren im ganzen	Männer					Frauen				
		Im ganzen	Ledig	Ver- heiratet	Verwitwet	Ge- schieden	Im ganzen	Ledig	Ver- heiratet	Verwitwet	Ge- schieden
		1	2	3	4	5	6	7	8	9	10
Elternteil mit drei Kindern	1	-	-	-	-	-	1	-	1	-	-
Oberstes Management	-	-	-	-	-	-	-	-	-	-	-
Freie Berufe	-	-	-	-	-	-	-	-	-	-	-
Andere Selbständige	-	-	-	-	-	-	-	-	-	-	-
Landwirte	-	-	-	-	-	-	-	-	-	-	-
Handwerker	-	-	-	-	-	-	-	-	-	-	-
Selbständige im Dienstleistungsbereich	-	-	-	-	-	-	-	-	-	-	-
Akademische Berufe und oberes Kader	-	-	-	-	-	-	-	-	-	-	-
Ingenieure und technisches Kader	-	-	-	-	-	-	-	-	-	-	-
Kader der Unternehmens- und Kommunikationsdienstleistungen	-	-	-	-	-	-	-	-	-	-	-
Kader im sozialen und persönlichen Dienstleistungsbereich	-	-	-	-	-	-	-	-	-	-	-
Intermediäre Berufe	-	-	-	-	-	-	-	-	-	-	-
Intermediäre Techniker	-	-	-	-	-	-	-	-	-	-	-
Intermediäre Berufe der Unternehmens- und Kommunikationsdienstleistungen	-	-	-	-	-	-	-	-	-	-	-
Intermediäre Berufe im sozialen und persönlichen Dienstleistungsbereich	-	-	-	-	-	-	-	-	-	-	-
Qualifizierte nicht-manuelle Berufe	-	-	-	-	-	-	-	-	-	-	-
Technische Angestellte	-	-	-	-	-	-	-	-	-	-	-
Angestellte der Unternehmens- und Kommunikationsdienstleistungen	-	-	-	-	-	-	-	-	-	-	-
Angestellte im sozialen und persönlichen Dienstleistungsbereich	-	-	-	-	-	-	-	-	-	-	-
Qualifizierte manuelle Berufe	-	-	-	-	-	-	-	-	-	-	-
Gelernte Arbeiter in der Landwirtschaft	-	-	-	-	-	-	-	-	-	-	-
Gelernte Arbeiter in der Produktion und im Baugewerbe	-	-	-	-	-	-	-	-	-	-	-
Gelernte Angestellte im Dienstleistungsbereich	-	-	-	-	-	-	-	-	-	-	-
Ungelernte Angestellte und Arbeiter	-	-	-	-	-	-	-	-	-	-	-
Ungelernte Arbeiter in der Landwirtschaft	-	-	-	-	-	-	-	-	-	-	-
Ungelernte Arbeiter in der Produktion und im Baugewerbe	-	-	-	-	-	-	-	-	-	-	-
Ungelernte Angestellte im Dienstleistungsbereich	-	-	-	-	-	-	-	-	-	-	-
Nicht zuteilbare Erwerbstätige	-	-	-	-	-	-	-	-	-	-	-
Erwerbslose	-	-	-	-	-	-	-	-	-	-	-
In Ausbildung Stehende ab 15 Jahren	-	-	-	-	-	-	-	-	-	-	-
Rentner	-	-	-	-	-	-	-	-	-	-	-
Im eigenen Haushalt arbeitend	1	-	-	-	-	-	1	-	1	-	-
Übrige Nichterwerbspersonen	-	-	-	-	-	-	-	-	-	-	-

Elternteil mit Kindern unter 7 Jahren nach Anzahl Kinder sowie sozio-professioneller Kategorie und Geschlecht sowie Zivilstand

Fürstentum Liechtenstein

7.148-02 Anzahl Kinder unter 7 Jahren Sozio-professionelle Kategorie des Elternteils	Elternteile mit Kindern unter 7 Jahren im ganzen	Männer					Frauen				
		Im ganzen	Ledig	Ver- heiratet	Verwitwet	Ge- schieden	Im ganzen	Ledig	Ver- heiratet	Verwitwet	Ge- schieden
	1	2	3	4	5	6	7	8	9	10	11
Elternteil mit vier und mehr Kindern	-	-	-	-	-	-	-	-	-	-	-
Oberstes Management	-	-	-	-	-	-	-	-	-	-	-
Freie Berufe	-	-	-	-	-	-	-	-	-	-	-
Andere Selbständige	-	-	-	-	-	-	-	-	-	-	-
Landwirte	-	-	-	-	-	-	-	-	-	-	-
Handwerker	-	-	-	-	-	-	-	-	-	-	-
Selbständige im Dienstleistungsbereich	-	-	-	-	-	-	-	-	-	-	-
Akademische Berufe und oberes Kader	-	-	-	-	-	-	-	-	-	-	-
Ingenieure und technisches Kader	-	-	-	-	-	-	-	-	-	-	-
Kader der Unternehmens- und Kommunikationsdienstleistungen	-	-	-	-	-	-	-	-	-	-	-
Kader im sozialen und persönlichen Dienstleistungsbereich	-	-	-	-	-	-	-	-	-	-	-
Intermediäre Berufe	-	-	-	-	-	-	-	-	-	-	-
Intermediäre Techniker	-	-	-	-	-	-	-	-	-	-	-
Intermediäre Berufe der Unternehmens- und Kommunikationsdienstleistungen	-	-	-	-	-	-	-	-	-	-	-
Intermediäre Berufe im sozialen und persönlichen Dienstleistungsbereich	-	-	-	-	-	-	-	-	-	-	-
Qualifizierte nicht-manuelle Berufe	-	-	-	-	-	-	-	-	-	-	-
Technische Angestellte	-	-	-	-	-	-	-	-	-	-	-
Angestellte der Unternehmens- und Kommunikationsdienstleistungen	-	-	-	-	-	-	-	-	-	-	-
Angestellte im sozialen und persönlichen Dienstleistungsbereich	-	-	-	-	-	-	-	-	-	-	-
Qualifizierte manuelle Berufe	-	-	-	-	-	-	-	-	-	-	-
Gelernte Arbeiter in der Landwirtschaft	-	-	-	-	-	-	-	-	-	-	-
Gelernte Arbeiter in der Produktion und im Baugewerbe	-	-	-	-	-	-	-	-	-	-	-
Gelernte Angestellte im Dienstleistungsbereich	-	-	-	-	-	-	-	-	-	-	-
Ungelernte Angestellte und Arbeiter	-	-	-	-	-	-	-	-	-	-	-
Ungelernte Arbeiter in der Landwirtschaft	-	-	-	-	-	-	-	-	-	-	-
Ungelernte Arbeiter in der Produktion und im Baugewerbe	-	-	-	-	-	-	-	-	-	-	-
Ungelernte Angestellte im Dienstleistungsbereich	-	-	-	-	-	-	-	-	-	-	-
Nicht zuteilbare Erwerbstätige	-	-	-	-	-	-	-	-	-	-	-
Erwerbslos	-	-	-	-	-	-	-	-	-	-	-
In Ausbildung Stehende ab 15 Jahren	-	-	-	-	-	-	-	-	-	-	-
Rentner	-	-	-	-	-	-	-	-	-	-	-
Im eigenen Haushalt arbeitend	-	-	-	-	-	-	-	-	-	-	-
Übrige Nichterwerbspersonen	-	-	-	-	-	-	-	-	-	-	-

