


Archiv - Exemplar
Amt für Volkswirtschaft
Statistik
FL-9490 Vaduz




Volkszählung

2. Dezember 1980 Band 6

Heft 1
Erwerbstätigkeit
Schulbildung, erlernter Beruf

Amt für Volkswirtschaft Vaduz
Fürstentum Liechtenstein



Volkszählung

2. Dezember 1980 Band 6

Heft 1
Erwerbstätigkeit
Schulbildung, erlernter Beruf

Amt für Volkswirtschaft Vaduz
Fürstentum Liechtenstein

INHALTSVERZEICHNIS

	Seite
Vorwort	5
Einleitung	7
I. Schul- und Berufsbildung	8
II. Aktive und nichtaktive Bevölkerung	11
III. Wirtschaftszweig und persönlicher Beruf	13
IV. Weitere Merkmale	16
Vergleich der Wirtschaftszweige 1980 und 1970	17
Vergleich der persönlichen Berufe 1980 und 1970	19
Tabelle	
3.01 Allgemeine Übersicht nach Erwerbskategorien	31
3.06 Erwerbspersonen und ihre Angehörigen nach Wirtschaftsart.	43
3.09 Wohnbevölkerung der Gemeinden nach Erwerbskategorie, Wirtschaftsklasse, Heimat und Geschlecht	56
3.10 Erwerbstätige nach Arbeitsgemeinde, Wirtschaftsklasse, Heimat und Geschlecht	60
3.11 Erwerbspersonen nach Wirtschaftsart, Alter, beruflicher Stellung, Heimat und Geschlecht.	64
3.12 Erwerbspersonen nach Wirtschaftsart und beruflicher Stellung, Heimat und Geschlecht (nach Wohnort)	103
3.13 Erwerbstätige nach Wirtschaftsart und beruflicher Stellung, Heimat und Geschlecht (nach Arbeitsort).	129
3.14 Erwerbspersonen nach Wohngemeinde, beruflicher Stellung, Heimat und Geschlecht	145
3.15 Erwerbstätige nach Arbeitsgemeinde, beruflicher Stellung, Heimat und Geschlecht	147
3.16 Erwerbspersonen in der privaten und öffentlichen Wirtschaft nach Wirtschaftsklassen (Wirtschaftsarten)	148
3.17 Erwerbspersonen in der privaten und öffentlichen Wirtschaft nach Wohngemeinde, Heimat und Geschlecht	164
3.23 Erwerbspersonen nach Wirtschaftsart, persönlichem Beruf und Geschlecht.	165
3.26 Erwerbstätige mit abgeschlossener Berufsausbildung nach ausgeübtem und abgeschlossenem Beruf	203
3.31 Wohnbevölkerung nach sozio-ökonomischer Gruppe, Alter und Geschlecht	262
3.34 Wohnbevölkerung der Gemeinden nach sozio-ökonomischer Gruppe, Heimat und Geschlecht	266
3.36 Personen von 15 und mehr Jahren nach Schulbildung, sozio-ökonomischer Gruppe, Altersklasse, Geschlecht und Heimat.	268
3.39 Voll- und Teilzeiterwerbstätige nach wöchentlicher Arbeitszeit, Wirtschaftsklasse, Heimat und Geschlecht.	302
3.40 Voll- und Teilzeiterwerbstätige mit Nebenerwerb nach wöchentlicher Arbeitszeit	308
3.45 Arbeitslose auf Stellensuche oder mit zugesicherter Stelle nach Wohngemeinde, Altersklasse und Geschlecht.	309
3.46 Erwerbstätige nach Altersklasse, Geschlecht und Heimat in absoluten und in Promillezahlen (Erwerbsquote).	310
3.47 Erwerbsquote (o/oo) nach Wohngemeinde, Altersklasse und Geschlecht.	311
3.99 Zählkreis-Tabelle	312
Vergleichstabellen	
3.301 Wohnbevölkerung nach Erwerbskategorie seit 1930	317
3.302 Weibliche Wohnbevölkerung und Erwerbskategorie seit 1930.	318
3.303 Erwerbstätige nach Erwerbssektor und -branche seit 1930	319
3.304 Erwerbstätige Frauen nach Erwerbssektor und -branche seit 1930.	320
3.305 Erwerbstätige Ausländer nach Erwerbssektor und -branche seit 1930.	321
3.401 Erwerb und berufliche Stellung seit 1950 IM GANZEN.	322
3.402 Erwerb und berufliche Stellung seit 1950 LIECHTENSTEINER	323
3.403 Erwerb und berufliche Stellung seit 1950 AUSLÄNDER	324

VORWORT

Gestützt auf Artikel 1 Absatz 2 des Gesetzes vom 13. Mai 1976 über die amtliche Statistik (Statistikgesetz), LGBI. 1976 Nr. 44, hat die Fürstliche Regierung mit amtlicher Kundmachung vom 11. Oktober 1980 die Durchführung einer Volkszählung zum Stichtag 2. Dezember 1980 angeordnet. Die Durchführung der Volkszählung wurde dem Amt für Volkswirtschaft übertragen. Die Erhebung erfolgte in Zusammenarbeit mit den Gemeinden.

Die liechtensteinische Volkszählung fand gleichzeitig mit jener in der Schweiz und in Zusammenarbeit der amtlichen Statistik der beiden Länder statt. Die EDV-mässige Verarbeitung des Zählmaterials wurde dem Eidgenössischen Bundesamt für Statistik in Auftrag gegeben. An dieser Stelle sei dessen Direktor, Professor Dr. J. -J. Senglet sowie seinen Mitarbeitern bestens gedankt.

Die Aussagekraft statistischer Erhebungen hängt wesentlich von der Bereitschaft der Befragten zur Mitarbeit ab. Der Bevölkerung, aber auch den Zählern und den Verantwortlichen in den Gemeinden sei der Dank ausgesprochen.

Vaduz, November 1985

AMT FÜR VOLKSWIRTSCHAFT
DES FÜRSTENTUMS LIECHTENSTEIN

Wiedergabe mit Quellenangabe gestattet

EINLEITUNG

Die Volkszählung sieht eine ihrer wichtigsten Aufgaben darin, die Erwerbstätigkeit der Bevölkerung zu erfassen und von den verschiedenen Gesichtspunkten her beleuchtet in Form von statistischen Tabellen darzustellen. Die Fragen im Zusammenhang mit der Erwerbstätigkeit zur Zeit der Volkszählung vom 2. Dezember 1980 umfassten die folgenden Punkte:

1. Schul- und Berufsbildung
2. Gegenwärtige Tätigkeiten (ob erwerbstätig, auf der Suche nach einer Erwerbstätigkeit, im eigenen Haushalt tätig, Rentner, Schüler/Student, usw.): Bd. 6, Heft 1–3, Nr. 800–802
3. Wöchentliche Arbeitsstunden im Haupt- und Nebenberuf, im Haushalt: Bd. 6, Heft 1–3, Nr. 800–802
4. Hauptberuflich ausgeübte Tätigkeit und berufliche Stellung: Bd. 6, Heft 1–3, Nr. 800–802
5. Wirtschaftszweig des Arbeitgebers, des Betriebs: Bd. 6, Heft 1–3, Nr. 800–802
6. Arbeitsort, Weg zur Arbeit, benützte Verkehrsmittel (siehe Bd. 4, Nr. 198)

Die Tabellen von Bd. 6 sind sachlich wie folgt gruppiert und publiziert:

Statistische Masse	Thema	Tabellen Nr.				
		Heft 1		Heft 2		Heft 3
Wohnbevölkerung	Allgemeine Übersicht	3.01	3.09	3.32		
	Sozio-ökonomische Gruppen	3.31	3.34			
	Erwerbsquotienten	3.46	3.47			
Erwerbspersonen und ihre Angehörigen	Wirtschaftszweig Sozio-ökonomische Gruppen	3.06		3.18	3.20	
				3.21	3.22	
				3.24	3.35	
				3.37		
Erwerbspersonen	Wirtschaftszweig Ausgeübter Beruf	3.11	3.12			
		3.14	3.16			
		3.17	3.23			
Erwerbstätige	Nebenerwerb Wöchentliche Arbeitsstunden	3.10	3.13	3.29	3.30	
		3.15	3.39	3.38		
	Arbeitslose	3.40 3.45				
Betriebspersonal von Anstalten	Übersicht			3.42		
Insassen von Anstalten	Übersicht			3.43		
Schulbildung	Personen von 15 und mehr Jahren	3.36				
Berufsausbildung	Ursprünglich und später erlernter Beruf					3.27
	Abgeschlossene Berufsausbildung	3.26	3.25			

I. Schul- und Berufsbildung:

Die Angaben zur Schul- und Berufsbildung sind von zweifachem Interesse. Einerseits bilden sie eine Ergänzung der Antworten auf die Frage nach dem ausgeübten Beruf. Sie erlauben es, qualifizierte Tätigkeiten, die einer reglementierten Ausbildung bedürfen, besser von angelernten Tätigkeiten zu unterscheiden. Diese Hilfs- und Kontrollfunktion der Antworten auf die Frage nach dem erlernten Beruf stand früher so stark im Vordergrund, dass die Daten 1950 gar nicht zu statistischen Tabellen verarbeitet worden waren. Andererseits vermitteln diese Angaben – wenn sie in Tabellenform zur Verfügung stehen – einen Einblick in die berufliche Mobilität (Berufstreue, Berufswechsel) und den ungefähren Bildungsstand der Bevölkerung.

Folgende Fragen waren zu beantworten:

C. Fragen an Personen im Alter von 15 und mehr Jahren:

15 Abgeschlossene Schulstufen:	Keine	Primar- schule	Sekundar-, Real-, Bezirks- schule, Pro-, Unter- gymnasium	Grund- Berufsausbildung Vollzeit- berufs- lehre 1) schule 2)	Maturitäts- schule, Lehreraus- bildung (Seminar)	andere Schule für Allgemein- bildung 3)	Schule für höhere Fach-/ Berufsausbildung 4)	Hochschule, Universität
--------------------------------	-------	-------------------	---	--	--	--	--	----------------------------

Alle abgeschlossenen Stufen angeben!

- 1) Berufslehre: z.B. Ausbildung an gewerblichen, kunstgewerblichen und kaufmännischen Berufsschulen (KV), Pflegerinnenschulen; landw. Berufslehre
- 2) Vollzeitberufsschule: z.B. Handelsschule (Schulen mit staatlich anerkanntem Diplom sowie private Handelsschulen), Arztgehilfenschule, landw. Fachschulen
- 3) Schule für Allgemeinbildung: z.B. Töchterchule, Pensionat, Verkehrsschule
- 4) Schule für höhere Fach-/Berufsausbildung (Voraussetzung: abgeschlossene Grundberufs- oder Allgemeinbildung): z.B. Technikerschule, Höhere Technische Lehranstalt (HTL), Ingenieurschule, Höhere Wirtschafts- und Verwaltungsschule (HWV), Schule für Sozialarbeit, Schule für Bibliothekare, Dolmetscherschule

16 Erlernte oder angelernte Berufe und beendete Studien sowie Abschlusszeugnisse und Dauer der Ausbildung:

Berufe, Studien	Erworbene Abschlüsse (Zeugnisse, Diplome, Titel)	Unter 1 Jahr	1 bis unter 2 Jahre	2 bis unter 3 Jahre	3 bis unter 4 Jahre	4 Jahre oder länger
Ursprünglich erlernt
Später erlernt

19 Haupt- oder Teilzeitberuf:

- a) Welche Tätigkeit üben Sie gegenwärtig aus? Bitte genau bezeichnen, eventuell in Stichworten beschreiben, z.B. nicht bloss Fabrikarbeiter, sondern z.B. Metallpolierer, Elektrowicklerin; nicht bloss Angestellte, sondern z.B. Verkäuferin, Locherin, allg. Büroarbeiten.

.....

Um Personen, die eine betriebliche Berufslehre durchlaufen haben und Personen, die in einer Vollzeitberufsschule für den gleichen Beruf ausgebildet worden sind, besser auseinanderhalten zu können, sind die beiden Formen der beruflichen Grundausbildung als mögliche Antworten in die Frage 15 eingegliedert worden. Ausserdem ist der Code "Studium als erlernter Beruf", der das für die Auswertung der Volkszählung 1980 massgebende "Verzeichnis der persönlichen Berufe" ergänzt, neu gestaltet und erweitert worden:

Studium als erlernter Beruf (1980)

Studienrichtung an Hochschulen:

- 00 Theologie (Theologische Fakultät, Priesterseminar)
- 01 Lehrer geistes- und sozialwissenschaftlicher Richtung
- 02 Geisteswissenschaften
- 03 Sozialwissenschaften
- 04 Lehrer exakt- und naturwissenschaftlicher Richtung
- 05 Exakte und Naturwissenschaften
- 06 Medizin und Pharmazie
- 07 Ingenieurwissenschaften (Hochschule)

Ausbildung an andern Schulen:

- 08/09 Abteilung von höherer technischer Lehranstalt von technischer Fachschule
- 10/11 Abteilung von Technikerschule
- 12 Andere Ausbildung (Teritärstufe)
- 13/14 Andere Ausbildung (Sekundärstufe)

Weder die bei Frage 16 genannten Abschlusszeugnisse, Diplome, usw. noch die angegebene Dauer der Ausbildung sind Gegenstand besonderer Statistiken. Diese Angaben dienen dazu, vollständige Berufslehren von unvollständigen Ausbildungen oder Anlehren (unter Berücksichtigung der Änderungen der Lehrzeitdauer im Laufe der Zeit) zu trennen und um Zweitausbildungen von der blossen Weiterbildung im ursprünglich erlernten Beruf zu unterscheiden.

Die Volkszählung 1980 stellte, im Gegensatz zu den Zählungen von 1960 und 1970, keine Detailfragen zum gegenwärtigen Besuch von Schulen. Festgehalten wurde einzig, ob jemand Schüler bzw. Student war oder nicht.

Die Tabellen 3.25, 3.26 und 3.36 beziehen sich auf die Bevölkerung im Alter von 15 und mehr Jahren. Jüngeren Personen waren die Fragen nach der Ausbildung nicht gestellt worden. Zum besseren Verständnis der Daten sind die nachstehenden Erläuterungen zu den verwendeten Begriffen von Nutzen:

Höchste abgeschlossene Schulstufe: Die Frage nach den abgeschlossenen Schulstufen liess Mehrfachantworten zu. In Tabelle 3.36 ist nur die (wahrscheinlich) höchste Schulstufe berücksichtigt worden. Für die Wahl der höchsten Stufe galt die Rangfolge:

9-8-6-7-5-4-3-2-1.

Vergleiche mit den Ergebnissen von 1960 und 1970 sind mit Vorsicht anzustellen, weil:

1. 1960 nicht nach abgeschlossenen Schulstufen, sondern lediglich nach der zuletzt besuchten Schule gefragt wurde, die möglicherweise vorzeitig verlassen wurde und nicht notwendigerweise dem höchsten je erreichten Niveau entspricht;
2. die für 1970 ausgewiesenen Bestände an Personen mit "Höherer Schule" offensichtlich überhöht sind, da nicht sehr klar war, dass sich Absolventen anerkannter Handelsschulen nicht mit "Höherer Schule", sondern unter der Rubrik "Ganztagsfachschule" hätten eintragen sollen;

3. 1980 durch den Einbezug der "Berufslehre" und der "Vollzeitberufsschule" in die Reihe der Antwortmöglichkeiten zahlreiche Personen für die Positionen "Primarschule" und "Sekundarschule, etc." entfallen.

Zuletzt abgeschlossene Berufsausbildung: Personen mit Anlehre sind in den Zahlen der Tabellen 3.25 und 3.26 nicht enthalten. Wenn eine zweite Ausbildung nicht als volle Lehre oder volles Studium gelten konnte, wurde auf die ursprüngliche Ausbildung zurückgegriffen, sofern diese abgeschlossen worden war.

Erwerbspersonen: Man unterscheidet zwischen (wirtschaftlich) aktiven und nicht aktiven Personen. Aktive oder Erwerbspersonen sind Personen im Alter von 15 und mehr Jahren, die während wenigstens 6 Stunden in der Woche persönlich in einem Wirtschaftszweig tätig sind und die in der Regel ein Entgelt in irgendeiner Form erhalten. Auch die im Betrieb des Ehemannes, Vaters oder anderer Verwandten mitarbeitenden Familienangehörigen, die Lehrlinge, Lehtöchter und Personen auf der Suche nach einer Erwerbstätigkeit werden zu den Erwerbspersonen gerechnet.

Als Erwerbstätige werden jene Erwerbspersonen bezeichnet, die im Zeitpunkt der Zählung eine Tätigkeit *ausübten*. Eine besondere Referenzperiode war nicht festgesetzt worden. Im Fragebogen wurde nach der Tätigkeit gefragt, die man "gegenwärtig" ausübt, zusammen mit der Anzahl Stunden, die man "normalerweise" pro Woche arbeitet. Den Erwerbstätigen werden die verfügbaren, arbeitssuchenden Erwerbspersonen (im Sinne der Volkszählung) gegenübergestellt, zu welchen alle Personen im Alter von 15 und mehr Jahren gehören, die angegeben haben, zum Zeitpunkt der Zählung weder Schüler/Student noch erwerbstätig zu sein, aber eine Dauerstelle zu suchen bzw. zugesichert zu haben.

Die befragten Personen hatten sich selbst als voll oder in Teilzeit erwerbstätig zu klassieren. Ihre Antwort wurde unverändert übernommen. Wo sie fehlte, wurde auf die wöchentliche Arbeitszeit im Hauptberuf abgestellt: Bei 40 oder mehr Stunden und bei unbekannter Stundenzahl wurde eine volle Erwerbstätigkeit angenommen.

Sozio-ökonomische Gruppen: Um die Bevölkerung in einigermaßen einheitliche Gruppen aufteilen zu können, die sich voneinander durch ihr wirtschaftliches, soziales und kulturelles Verhalten unterscheiden, sind sozio-ökonomische Gruppen gebildet worden. Als Grundlage dienten die Empfehlungen der UNO und der OECD. Bei den Erwerbspersonen sind die Gruppen aus der ausgeübten Tätigkeit und der beruflichen Stellung abgeleitet. Personen, die gleichzeitig erwerbstätig, Rentner(in), Student(in) und/oder Hausfrau(-mann) waren, wurden der ersten, in numerischer Reihenfolge zutreffenden Gruppe (11-93) zugeteilt.

Alter: Die Auswertung des Alters geht nicht vom genauen Geburtsdatum, sondern vom Geburtsjahr aus. So gilt der ganze Jahrgang 1970 als 10-jährig, der Jahrgang 1969 als 11-jährig; die Altersklasse der 15-19 Jährigen entspricht den in den Jahren 1961.-1965 Geborenen, usf.

Heimat: Unter dem Titel "Heimat" wurde nach der Staatsangehörigkeit zur Zeit der Zählung gefragt.

Zu einzelnen Tabellen:

- 3.25 Personen mit abgeschlossener Berufsbildung nach erlerntem und ausgeübtem Beruf; vollständige Fassung ohne Mindestzahlen, mit Alter und Stellung im ausgeübten Beruf
- 3.26 Erwerbstätige mit abgeschlossener Berufsausbildung nach ausgeübtem und erlerntem Beruf; vollständige Fassung ohne Mindestzahlen, mit Alter und Stellung im ausgeübten Beruf
- 3.27 Personen, mit ursprünglich und später erlerntem Beruf nach ihrer gegenwärtigen Tätigkeit sowie nach Alter, Geschlecht und Heimat (in dieser Tabelle werden für jeden ursprünglich erlernten Beruf die später erlernten Berufe gezeigt, diese wiederum unterteilt nach der jetzigen Tätigkeit; angelernte Berufe werden ebenfalls berücksichtigt)

3.36 Personen von 15 und mehr Jahren nach Schulbildung, sozio-ökonomischer Gruppe, Altersklasse, Geschlecht und Heimat, mit folgenden Versionen:

Im ganzen	(Männer, Frauen)
Liechtensteiner	(Männer, Frauen)
Ausländer	(Männer, Frauen)
Teilzeiterwerbstätige	(Männer, Frauen)

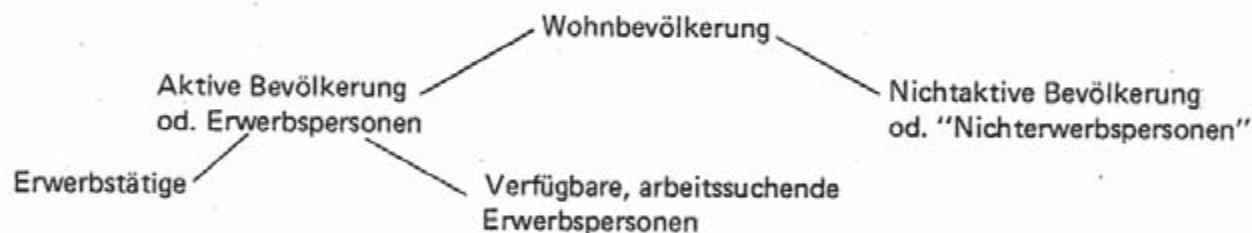
Schliesslich sei auf eine Tabelle der Haushaltstatistik hingewiesen (Band 5 der Volkszählungsergebnisse 1980, Nr. 199):

5.19 Familienhaushaltungen nach Schulbildung und Alter des Vorstandes, Grösse der Haushaltung und Zahl der Personen unter 16 Jahren

II. Aktive und nichtaktive Bevölkerung

In erster Linie wird zwischen (wirtschaftlich) *aktiver* und *nichtaktiver* Bevölkerung unterschieden. Unter aktiver Bevölkerung wird die Gesamtheit der Personen im Alter von 15 und mehr Jahren verstanden, die während wenigstens 6 Stunden in der Woche persönlich in einem Wirtschaftszweig tätig sind und dafür in der Regel ein Entgelt in irgendeiner Form erhalten. Als aktive Personen gelten auch die im Betrieb des Ehemannes, Vaters oder von andern Verwandten mitarbeitenden Familienangehörigen, Lehrlinge, Lehrtöchter sowie Personen auf der Suche nach einer Erwerbstätigkeit. Personen, die im eigenen Haushalt oder im Haushalt der Kinder oder Eltern tätig sind, fallen unter die nichtaktive Bevölkerung. Um Missverständnisse um den Beruf der Hausfrau bzw. des Hausmannes auszuschalten, wird der Begriff "*Berufstätige*" nicht mehr als gleichbedeutend mit aktiver Bevölkerung verwendet.

Andererseits ist die europäische Terminologie übernommen worden, die den Begriff "*Erwerbspersonen*" mit aktiver Bevölkerung gleichsetzt:



Als Erwerbstätige werden jene Erwerbspersonen bezeichnet, die im Zeitpunkt der Zählung eine Tätigkeit ausübten. Eine besondere Referenzperiode war nicht festgesetzt worden. Im Fragebogen wurde nach der Tätigkeit gefragt, die "gegenwärtig" ausgeübt wird, zusammen mit der Anzahl Stunden, die man "normalerweise" pro Woche arbeitet.

Den Erwerbstätigen werden die verfügbaren, arbeitssuchenden Erwerbspersonen (im Sinne der Volkszählung) gegenübergestellt, zu welchen alle Personen im Alter von 15 und mehr Jahren gehören, die angegeben haben, zum Zeitpunkt der Zählung weder erwerbstätig noch Schüler/Student gewesen zu sein, aber eine Dauerstelle zu suchen bzw. eine solche zugesichert zu haben. Die verfügbaren, arbeitssuchenden Erwerbspersonen (im Sinne der Volkszählung) sind, obwohl vom Konzept her verwandt, nicht zu verwechseln mit den Arbeitslosenzahlen aus der Arbeitsmarktstatistik des Amtes für Volkswirtschaft. Die Definition der Arbeitslosigkeit in letzterer bestimmt sich nach dem Gesetz vom 12. Juni 1969 über die Arbeitslosenversicherung, LGBl. 1969 Nr. 41 (ALV); danach ist arbeitslos, wer folgende Bedingungen erfüllt:

- er muss beim Amt für Volkswirtschaft (Arbeitsvermittlung) eingeschrieben sein;
- er muss vermittlungsfähig, d.h. arbeitsberechtigt, arbeitswillig und arbeitsfähig sein;
- er muss entweder in keinem Arbeitsverhältnis stehen und eine Vollzeit- oder Teilzeitbeschäftigung suchen oder eine Teilzeitbeschäftigung ausüben und eine Vollzeit- bzw. weitere Teilzeitbeschäftigung suchen.

Wegen dieser unterschiedlichen Definitionen kann es keine Übereinstimmung in den Zahlenangaben über die verfügbaren, arbeitssuchenden Erwerbspersonen einerseits und die Arbeitslosen andererseits geben. Die wichtigste Ursache für den Unterschied zwischen diesen beiden Quellen liegt in der Bedingung des ALV, die eine Registrierung bei der Arbeitsvermittlungsstelle beim Amt für Volkswirtschaft verlangt. Der Anspruch auf Arbeitslosenentschädigung ist auch von einer Reihe zusätzlicher Bedingungen abhängig. Der Arbeitslose hat zudem, um seine Anspruchsberechtigung zu erhalten, regelmässig seine Bemühungen um Arbeitssuche nachzuweisen, während in der Volkszählung naturgemäss keine Überprüfungsmöglichkeit besteht.

Gegenüber 1970 ist der Begriff der aktiven Bevölkerung etwas eingeschränkt worden, indem man das Alter, von dem an jemand als aktiv gelten kann, von 13 auf 15 Jahre heraufgesetzt hat.

Der Anteil der aktiven an der gesamten Bevölkerung heisst *Erwerbsquote*. Sie wird üblicherweise in Verbindung mit bestimmten Altersklassen berechnet (Tab. 3.47). In Tabelle 3.46 wird der Anteil der Erwerbstätigen (= Aktive ohne verfügbare, arbeitssuchende Erwerbspersonen im Sinne der Volkszählung) an der Wohnbevölkerung gezeigt.

Die nichtaktive Bevölkerung kann in verschiedener Weise unterteilt werden, z.B. in

- 1.1 Personen mit eigenem Einkommen oder eigenen Mitteln, d.h. Rentner, Pensionierte und andere Personen, von welchen angenommen wird, dass sie finanziell unabhängig sind
- 1.2 Angehörige in der Haushaltung von Erwerbspersonen oder von Personen der Gruppe 1.1, d.h. sog. ernährte Personen
- 1.3 Personen mit unbekannter Unterhaltsquelle in privaten und kollektiven Haushaltungen
oder in
 - 2.1 Rentner, Pensionierte
 - 2.2 Schüler und Studenten im Alter von 16 und mehr Jahren
 - 2.3 Hausfrauen, Hausmänner
 - 2.4 Übrige Erwachsene
 - 2.5 Kinder unter 16 Jahren

Bei der zweiten Unterteilung kann eine Person mehr als einer Gruppe angehören. In solchen Fällen ist eine Rangordnung in der Reihenfolge 2.1–2.5 angewendet worden..

Als Rentner gilt nicht nur, wer sich selbst bei der Volkszählung so bezeichnet hat, sondern auch jede andere, nicht erwerbstätige Person im Rentenalter (62 und mehr für Frauen, 65 und mehr für Männer), ausgenommen die mit ihrem Manne lebenden Ehefrauen.

Sozio-ökonomische Gruppen

Auf der Grundlage von Empfehlungen der UNO und der OECD ist die gesamte Bevölkerung in sozio-ökonomische Gruppen aufgeteilt worden, die sich voneinander durch einigermaßen einheitliches wirtschaftliches, soziales und kulturelles Verhalten unterscheiden. Die Gruppen der Erwerbspersonen sind aus dem Beruf und der Stellung im Beruf abgeleitet; bei den Selbständigen spielt auch die Zahl ihrer Arbeitnehmer eine Rolle. Inhaltlich stimmen die sozio-ökonomischen Gruppen der Volkszählung 1980 nicht genau mit jenen von 1960 und 1970 überein, da die Empfehlungen und die Nomenklatur der Berufe inzwischen Änderungen erfahren haben; so wurde z.B. früher auch der Wirtschaftssektor berücksichtigt. Die Übersicht auf den Seiten 24–27 zeigt, wie sich die einzelnen Gruppen zusammensetzen.

III. Wirtschaftszweig und persönlicher Beruf:

Die wichtigsten Gliederungen der Erwerbspersonen folgen dem Wirtschaftszweig und dem persönlichen Beruf. Weitere Elemente der Klassierung sind — neben den demographischen Merkmalen Alter, Geschlecht, Zivilstand und Heimat — die Stellung im Beruf, die Voll- oder Teilzeitarbeit, die wöchentlichen Arbeitsstunden und die Tätigkeit in der privaten oder öffentlichen Wirtschaft.

Wirtschaftszweige

Die Erwerbstätigen werden der wirtschaftlichen Tätigkeit zugeordnet, in welcher ihr Arbeitgeber bzw. Betrieb tätig ist. Bei früheren Zählungen sprach man von *Erwerbsarten*; heute sind es *Wirtschaftszweige*. Die verschiedenen Zweige sind in einer Systematik klassiert, die aus den folgenden Stufen besteht:

Wirtschaftsarten,	Code dreistellig,	z. B. 711	Eisen-, Berg-, Seilbahnen; Ski-, Sessellifte
Wirtschaftsklassen,	Code zweistellig,	z. B. 71	Reise-, Transportgewerbe; Lagerhäuser
Wirtschaftsabteilungen,	Code einstellig,	z. B. 7	Verkehr, Nachrichten- übermittlung; Gastgewerbe

Die Wirtschaftsabteilungen werden zu Wirtschaftssektoren zusammengefasst, nämlich:

1. Primärer Sektor	= Abteilung	0	Land-, Forstwirtschaft; Fischerei, Jagd
2. Sekundärer Sektor	= Abteilungen	1	Bergbau
		2/3	Industrie, Handwerk
		4	Baugewerbe
		5	Energiewirtschaft, Umweltschutz
3. Tertiärer Sektor	= Abteilungen	6	Handel, Banken, Versicherungen, Immobilien, Verleih
		7	Verkehr, Nachrichtenübermittlung; Gastgewerbe
		8/9	Sonstige Dienstleistungen

Erwerbstätige mit unbestimmbarer Tätigkeit (Wirtschaftsart 950) verbleiben ausserhalb der drei Sektoren.

Die 1980 verwendete Systematik entspricht nicht mehr in allen Teilen der 1970 gültigen Einteilung. Zum Teil sind Anpassungen an das bei der Betriebszählung 1975 verwendete Schema vorgenommen worden, zum Teil haben sich die Ansichten geändert (siehe Vergleich der Nomenklaturen 1970 und 1980 auf Seiten 17–19). Die wichtigsten Verschiebungen von einem Wirtschaftssektor zum andern sind:

Von Sektor 2 zu Sektor 3:

	Code Nr.	
	1970	1980
Das ganze Reparaturgewerbe	241 teilw., 242 teilw., 353, 360 teilw., 381 teilw.	921–925
Bauhauptgewerbe teilweise (Architektur- und Bauingenieurbüros)	401 teilw.	884 teilw.

Von Sektor 3 zu Sektor 2:

Handel mit Papier, Büchern, Zeitungen, Bürobedarf teilweise (Verlage ohne Buchdruckerei)	605 teilw.	284
Kehrichtbeseitigung, Gewässer- und Umweltschutz	832	520, 530

Zwei Tabellen (3.42 und 3.43) sind der Bevölkerung von Anstalten gewidmet. Als Anstalten werden Betriebe der Wirtschaftsarten 812 (Strafvollzugsanstalten), 832 (Internatsschulen), 852 (Krankenhäuser, Heilstätten), 861 (Heime der Wohlfahrtspflege) und 872 (Klöster, Ordenshäuser, Kongregationen) bezeichnet, in denen die dort untergebrachten Personen besonderen Hausordnungen unterworfen sind. Die Insassen und das nicht privat wohnende Personal werden in der Volkszählung zu Kollektivhaushaltungen zusammengefasst, wobei die Insassen von Anstalten der Wirtschaftsarten 812, 852 und teilweise 861 (so weit es sich nicht um Alters-, Pflege- oder Schulheime handelte) nur dann im Heim als wohnhaft gezählt wurden, wenn sie schon seit sechs Monaten dort lebten oder dort zu bleiben gedachten. In gewissen Fällen arbeiten die erwerbstätigen Insassen nicht für die Anstalt, sondern für einen andern Arbeitgeber.

In einzelnen Tabellen sind nicht nur die Erwerbspersonen, sondern auch ihre Angehörigen nach Wirtschaftsarten ausgezählt. Die Erwerbstätigen der Wirtschaftsart 010 (Landwirtschaft, Ackerbau, Viehzucht) mit den durch sie ernährten Personen werden als *landwirtschaftliche Bevölkerung* bezeichnet (Tab. 3.06 sowie die Tab. 3.09 und 3.99). Im allgemeinen geht aus den Fragebogen der Volkszählung nicht hervor, in welchem Masse jemand für andere Personen sorgt, so dass man sich auf Verallgemeinerungen und Annahmen stützen muss. Als Ernährte kommen nur Personen in Frage, die sich selbst weder als erwerbstätig noch als Rentenbezüger bezeichnet haben.

Öffentliche und private Wirtschaft

Der Betrieb, in dem ein Erwerbstätiger arbeitet, kann ein Gebilde des privaten oder des öffentlichen Rechts sein. Tabelle 3.16 zeigt, wie sich die Erwerbstätigen auf die beiden Kategorien und die verschiedenen Stufen staatlicher Verwaltung und Wirtschaft verteilen. Zu den internationalen Organisationen ist zu sagen, dass nur zwischenstaatliche Ämter berücksichtigt sind, nicht aber weltweite Interessenvertretungen auf privater Basis.

Persönlicher Beruf

Als Beruf gilt die Tätigkeit, die ein Erwerbstätiger ausübt bzw. eine Person auf der Suche nach einer Erwerbstätigkeit zuletzt ausgeübt hat oder – wenn sie ihre erste Stelle sucht – ausüben möchte. Da der Beruf eines Erwerbstätigen vielfach nicht genau dem Titel des Diploms entspricht, das er nach Abschluss seiner Ausbildung erhalten hat, wurde bei der Zählung gewünscht, dass die ausgeübte Tätigkeit genauer bezeichnet werde.

Die Zahl der vorkommenden Tätigkeitsbezeichnungen geht in die Tausende. Sie sind deshalb in einer Nomenklatur, dem Verzeichnis der persönlichen Berufe, zusammengefasst und in 48 Gruppen und 541 Berufe klassiert. Das Verzeichnis entspricht in seinem Aufbau jenem von 1970, ist jedoch um 48 Positionen erweitert worden. Es nimmt so weit wie möglich Rücksicht auf Berufe mit reglementierter Ausbildung und versucht, neuen Tätigkeiten Rechnung zu tragen. Die Gründung höherer technischer Lehranstalten hat Anlass zur Aufteilung der Architekten und Ingenieure in Absolventen technischer Hochschulen und Absolventen von Ingenieurschulen gegeben. Ferner sind die folgenden nennenswerten Verschiebungen vorgenommen worden:

<i>Beruf</i>	<i>Code 1970</i>	<i>Code 1980</i>	<i>Änderung</i>
Mikromechaniker	459	493	Von den Berufen der Metallherstellung, der Metallbearbeitung und des Maschinenbaus abgetrennt und den Berufen der Uhrenherstellung zugeteilt
Spitalgehilfinnen	767 teilw.	866	Von den hauswirtschaftlichen Berufen abgetrennt und mit einer eigenen Codenummer den Berufen der Heilbehandlung zugeteilt
Raumgestalter (Tapezierer, Dekorateure)	874 teilw.	286 teilw.	Von den Innenarchitekten (Gruppe künstlerische und verwandte Berufe) abgetrennt und den Innendekorateuren (Gruppe Berufe der Textilbearbeitung) zugeteilt

Auf den Seiten 19–23 werden die Berufsverzeichnisse von 1970 und 1980 im einzelnen miteinander verglichen.

Die persönliche Tätigkeit der Erwerbstätigen erfolgt im Rahmen der Tätigkeit des Unternehmens, für das sie arbeiten. Die unternehmerische Tätigkeit lässt sich, wie im vorangehenden Abschnitt ausgeführt wurde, nach Wirtschaftszweigen klassieren, die man übrigens bei früheren Volkszählungen "Unternehmerberufe" nannte. Bei Personen, die auf eigene Rechnung arbeiten (Selbständige), decken sich sehr oft Beruf und Wirtschaftszweig inhaltlich. In Tabelle 3.23 werden die Merkmale *Wirtschaftszweig* und *Beruf* in der Weise *kombiniert*, dass zu sehen ist, welche Berufe die Erwerbstätigen einer bestimmten Wirtschaftart ausübten.

Stellung im Beruf

Die berufliche Stellung gibt den Rang an, den der Erwerbstätige an seiner Arbeitsstätte einnimmt bzw. den die Person auf der Suche nach einer Erwerbstätigkeit zuletzt innegehabt hat oder – wenn sie ihre erste Stelle sucht – für den sie sich anbietet. Gleichzeitig kommt das Rechts- oder Dienstverhältnis zum Ausdruck, in dem der Erwerbstätige steht; bei der Unterteilung der Arbeiter sagt sie zudem etwas über das Niveau der beruflichen Qualifikation aus.

Selbständige sind Personen, die allein oder als Arbeitgeber auf eigene Rechnung erwerbstätig sind. Hierzu gehören nicht nur Alleineigentümer und Pächter eines Betriebes, sondern auch unbeschränkt haftende Teilhaber von Personengesellschaften. Direktoren von juristischen Personen, auch von Familienaktiengesellschaften, sind als Arbeitnehmer behandelt worden.

Unselbständige sind Erwerbstätige, die im Dienste eines Arbeitgebers stehen. Personen auf der Suche nach einer Erwerbstätigkeit sind den Unselbständigen zugerechnet worden. Die Aufteilung in *Angestellte* und *Arbeiter* ist beibehalten worden. Die Schlüsselung des einzelnen Erwerbstätigen ist nach seinen Angaben erfolgt; nach der Art der Tätigkeit ist dies nicht mehr möglich, da es in vielen manuellen Berufen Personen gibt, die ihrem Arbeitsvertrag entsprechend als Angestellte gelten. Beispiele für leitende Angestellte sind: Vizedirektoren, Prokuristen, Geschäftsleiter, Verwalter; ferner z. B. Amtsleiter der öffentlichen Verwaltung. Die Unterscheidung zwischen *gelernten* und *angelerten Arbeitern* ist durch die Angaben über den erlernten Beruf, die erworbenen Diplome und die Dauer der Ausbildung möglich gewesen. Die ungelerten Arbeiter sind den angelerten gleichgestellt; eine Trennung ist praktisch nicht machbar. Als *Heimarbeiter* oder *Heimarbeitnehmer* haben sich Personen bezeichnet, die zu Hause Arbeit für fremde Rechnung besorgen.

Bei den *Lehrlingen* hat man die früher übliche Teilung in gewerbliche und kaufmännische Lehrlinge nur noch in Tabelle 3.12 verwendet. Sie erfolgt auf Grund der Lernberufe.

Schliesslich sind die *mitarbeitenden Familienglieder* zu erwähnen, die angeben, im Betrieb eines Verwandten tätig zu sein. Sie gelten als Arbeitnehmer (obwohl sie in gewissen Fällen eher Teilhaber sind) und haben ihre individuelle Stellung im Beruf. Ihrer besonderen sozialen Lage wegen sind sie jedoch in verschiedenen Tabellen (z.B. 3.01, 3.12, 3.23) zusätzlich zu einer besonderen Gruppe zusammengefasst worden.

Voll- und Teilzeitarbeit, Zahl der wöchentlichen Arbeitsstunden

Die Angabe, ob jemand voll oder in Teilzeit arbeitet, wurde unbekümmert um die genannte Anzahl der wöchentlichen Arbeitsstunden so übernommen, wie sie die betreffende Person gemacht hatte. Wenn die Antwort fehlte, wurde sie maschinell wie folgt eingesetzt:

Wöchentliche Arbeitsstunden:

unter 40
40 oder mehr
keine Angabe

Maschinell eingesetzte Antwort:

Teilzeit
voll
voll

Die Antworten auf die Frage, wieviel Stunden die befragte Person normalerweise pro Woche im Haupt- oder Teilzeitberuf, im eventuellen Nebenberuf und im eigenen Haushalt arbeitet, wurden ebenfalls so registriert, wie sie gegeben worden waren. Bei der Verarbeitung der Antworten sind allerdings Tätigkeiten, die weniger als sechs Wochenstunden in Anspruch nehmen, nicht berücksichtigt worden.

Nebenerwerb

Seit 1970, d.h. seitdem die Teilzeiterwerbstätigen zur aktiven Bevölkerung gerechnet werden, begnügt man sich damit, eine eventuelle weitere Erwerbstätigkeit nur kurz zu erfragen: Landwirtschaft oder sonstiger Nebenerwerb. Die summarische Behandlung der nichtlandwirtschaftlichen Zusatz Tätigkeiten rechtfertigt sich durch die geringe Bedeutung, die sie heute gesamthaft noch innehaben (Tab. 3.40).

IV. Weitere Merkmale:

Zum besseren Verständnis der Tabellen sei auf die weiteren Merkmale hingewiesen, die verwendet worden sind.

Wohnort – Arbeitsort

Die Tabellen beziehen sich auf das Gebiet, in dem die beschriebene Bevölkerung *wohnte*. Zahlreiche Erwerbstätige arbeiteten jedoch in einer andern Gemeinde oder sogar im Ausland, sodass die Struktur der Erwerbstätigen in Bezug auf den Wirtschaftszweig nicht ohne weiteres Schlüsse auf die im Gebiet vorhandenen Betriebe zulässt. Es ist des weiteren daran zu denken, dass Grenzgänger, die im Ausland wohnen und täglich zur Arbeit nach Liechtenstein kommen, in den Ergebnissen der liechtensteinischen Volkszählung nicht enthalten sind.

Heimat

Unter dem Titel "Heimat" wurde nach der Staatsangehörigkeit zur Zeit der Zählung gefragt. Liechtensteinisch-ausländische Doppelbürger hatten nur ihr Liechtensteiner Bürgerrecht anzugeben.

Alter

Das genannte Alter geht nicht vom genauen Geburtsdatum, sondern vom Geburtsjahr aus. So gilt der ganze Jahrgang 1960 als 20-jährig, der Jahrgang 1959 als 21-jährig; die Altersklasse der 20-24 Jährigen entspricht den in den Jahren 1956-1960 Geborenen, usw.

Zivilstand

Die Gliederung nach dem Zivilstand stellt auf den rechtlich gültigen Stand ab und nicht auf den tatsächlichen Zustand, d.h. auch gerichtlich oder faktisch vom Ehepartner getrennte Personen sind den verheirateten Personen zugezählt worden.

Hausangestellte/Gewerbegehilfen

Zeile 12 der Tabelle 3.01 "Hausangestellte, Gewerbegehilfen" bezieht sich auf Erwerbstätige, die bei ihrem Arbeitgeber wohnten und zu dessen Haushaltung gehörten. Ihre Zahl entspricht daher nicht den Personen, die den Beruf Nr. 796 "Hausangestellte" ausübten (Tab. 3.18 oder 3.21).

Vergleich der Wirtschaftszweige 1980 und 1970

1. Uebersicht

1980	1970	1980	1970	1980	1970
010	010	354	351tw.	831	781
020	020	355	352	832	782
030	030	361	360tw.	833	783
040	040	362	381tw.	851	771,
110	100	371	383		774tw.
211	201	372	382	852	772
212	202	373	385	853	774tw.
213	203	374	384tw.	861	792
214	204tw.	401	401tw. ,	862	791
215	205		402tw.	871	811
216	204tw. ,206	402	403, 404,	872	812
217	207		384tw.	881	671
219	208	510	500	882	672
220	210	520	832tw.	883	673
230	220	530	832tw.	884	674tw.,
241	231	611	601tw.		401tw.
245	232	612	602		384tw.
246	233	613	603	885	674tw.;
247	234	614	604		890tw.
251	241tw.	615	605tw.	891	805tw.
254	243	616	606	892	801tw.
255	242tw.	617	607	893	802tw.
261	251,402tw.	618	608	894	803
262	253	619	609tw.	895	802tw.,
264	252,384tw.	621	609tw.		805tw.
271	261	622	611tw.	896	674tw.,
272	262	623	611tw.		802tw.
281	272tw.	624	611tw.	897	804,
282	271tw.	625	601tw.,		805tw.
283	271tw.		611tw.	898	805tw.
284	605tw.	661	640	911	831,
285	272tw.	662	650		833tw.
291	280	671	660	912	833tw.
292	290	672	674tw.	921	353tw.
293	300	711	701	922	353tw.
310	310tw.	712	702	923	360tw.,
320	320,310tw.	713	703tw.		381tw.
331	331	714	703tw.	924	242tw.
332	332	715	706	925	241tw.
333	333	716	704	930	820
334	334	717	705	941	773
341	341	718	703tw.	942	272tw.
342	342	720	707	943	674tw.
343	343	730	750,	944	703tw.,
344	344		204tw.		890tw.
345	345	811	761tw.	945	890tw.
351	351tw.	812	762	946	890tw.
353	351tw.	820	761tw.	950	900
				990	950

Vergleich der Wirtschaftszweige 1980 und 1970

2. Aufspaltung von 1970er Codes

1970	1980	1970	1980	1970	1980
204tw.	214	360tw.		611tw.	623
204tw.		+381tw.	923	611tw.	624
+206	216	381tw.	362	611tw.	
204tw.		381tw.		+601tw.	625
+750	730	+360tw.	923	674tw.	672
206		384tw.		674tw.	
+204tw.	216	+252	264	+384tw.	
241tw.	251	384tw.	374	+401tw.	884
241tw.	925	384tw.		674tw.	
242tw.	255	+403,		+384tw.	
242tw.	924	+404	402	+401tw.	884
251		384tw.		674tw.	
+402tw.	261	+401tw.		+890tw.	885
271tw.	282	+674tw.	884	674tw.	
271tw.	283	401tw.		+802tw.	896
272tw.	281	+402tw.	401	674tw.	943
272tw.	285	401tw.		703tw.	713
272tw.	942	+384tw.		703tw.	714
310tw.	310	+674tw.	484	703tw.	718
310tw.		402tw.		703tw.	
+320	320	+251	261	+890tw.	944
320		402tw.		750	
+310tw.	320	+401tw.	401	+204tw.	739
351tw.	351	403		761tw.	811
351tw.	353	+384tw.		761tw.	820
351tw.	354	+404	402	771	
353tw.	921	601tw.	611	+774tw.	851
353tw.	922	+611tw.	625	774tw.	
360tw.	361	605tw.	284	+771	851
		605tw.	615	774tw.	
		609tw.	619	802tw.	893
		609tw.	621	802tw.	
		611tw.	622	+805tw.	895

Vergleich der Wirtschaftszweige 1980 und 1970 (Fortsetzung)

2. Aufspaltung von 1970er Codes

1970	1980	1970	1980	1970	1980
802tw. +674tw.	896	805tw. +804	897	833tw.	912
804 +805tw.	897	831 +833tw.	911	890tw. +674tw.	885
805tw.	891	832tw.	520	890tw. +703tw.	944
805tw. +802tw.	895	832tw.	530	890tw.	945
		833tw. +831	911	890tw.	946

Vergleich der persönlichen Berufe 1980 und 1970

1. Uebersicht

1980	1970	1980	1970	1980	1970
150	100	206	206	256	256
151	101	210	210,211	257	257
152	102	211	212	258	258
153	103	212	213	259	259
154	104	213	215	260	260
160	110	214	617tw.	261	261
161	111	215	216tw.	262	262
162	112	216	216tw.	263	263
163	113	217	217	264	264
164	114	218	218,219		264,265,
165	115	219	220		266
166	116	220	221	270	270
170	120	221	222	271	271tw.
171	121	222	223	272	272
172	122	223	224	273	271tw.
180	131	224	225	274	273,274
181	132tw.	225	226	275	275
182	132tw.	226	227	276	276
190	140	227	228	277	277
191	141	228	214,229	278	278
192	142	240	240	279	279
193	130,143	241	241	280	280
194	144	242	242	281	281
200	200	250	250	282	282
201	201	251	251	283	283,284
202	202	252	252	284	285
203	203	253	253	285	286
204	204	254	254	286	874tw.
205	205	255	255	287	287
				288	288

Vergleich der persönlichen Berufe 1980 und 1970 (Fortsetzung)

1. Uebersicht

1980	1970	1980	1970	1980	1970
289	289	370	370	437	436
300	300	371	371	438	437,438
301	302	372	372	439	439
302	303	373	373	440	440
303	304	380	380	441	441
304	305	381	381	442	442
305	306	382	382tw.	443	443
306	307	383	382tw.	444	444
307	308	384	383	445	445
308	309	385	384	446	446
309	310	390	390	447	447
310	311	391	391	448	448
311	312	392	392	449	449
312	313	393	393	450	450
313	314	394	394	451	451
314	315	395	395	452	452
315	316	396	396	453	453
316	317	397	397	454	454tw.
317	318	398	398	455	454tw.
318	301,319	399	399	456	476
319	320	400	400	457	456
330	330	401	401,402	458	457,460
331	331	402	403	459	466tw.
332	332	403	404	460	458
333	333	404	405	461	461
340	340	405	406	462	462
341	341tw.	410	410	463	463
342	341tw.	411	411	464	464
343	341tw.	412	412,413	465	465
344	344tw.	413	414	466	466tw.
345	352tw.	414	415	467	467tw.
346	342	415	416	468	467tw.
347	343tw.	416	417	469	468
348	343tw.	417	418	470	469
349	344tw.	418	419	471	470
350	345	419	420	472	471
351	346	420	421	473	472
352	347	421	422	474	473tw.
353	348	422	423	475	473tw.
354	349	423	424	476	474
355	350	424	425	477	475
356	351	425	426tw.	478	476tw.
357	352tw.	426	426tw.	479	476tw.
360	360,361	427	427tw.	480	477
361	362	428	427tw.	490	480
362	363	429	428	491	481
363	364	430	429	492	483
364	365tw.	431	430	493	459
365	365tw.	432	431	494	486tw.
366	366	433	432,455	495	482,484
367	367	434	433	496	485
368	368	435	434	497	486tw.
369	369	436	435	498	487

Vergleich der persönlichen Berufe 1980 und 1970 (Fortsetzung)

1. Uebersicht

1980	1970	1980	1970	1980	1970
500	490tw.	619	618tw.	691	659
501	490tw.	620	617tw.	692	660
502	491	621	618tw.	700	670
503	492	630	618tw.	701	671
510	500	631	618tw.	702	683tw.
511	501	632	613tw.	703	672
512	502	633	613tw.	704	673
513	503	634	610tw.	705	674
514	504	635	611tw.	706	675
515	505	636	618tw.	707	676
516	506	637	611tw.	708	677
517	507	638	616	709	678
518	508	639	618tw.	710	679
519	509	640	624	711	680
520	510	641	625	712	681
521	511	642	626	713	682
522	512	643	627tw.	714	683tw.
523	513	644	627tw.	720	690
524	514	645	627tw.	721	691
525	515	646	627tw.	722	692tw.
530	520	647	627tw.	723	692tw.
531	521	648	627tw.	724	693
532	522	649	627tw.	725	694
533	523	650	627tw.	726	695
534	524	651	620	730	700
540	530	652	621	731	701
541	531	653	622	732	702
542	532	654	623	733	703
543	533	655	628	734	704
544	534	656	629	735	705
545	535	657	630	736	706
546	536	658	631	737	707
547	537, 538, 539	659	632	740	710
600	600tw.	660	633	741	711
601	600tw.	661	634	742	712
602	601	662	635	743	713
603	602	663	636	744	714
604	608tw.	664	637	745	715
605	603	665	638, 639	746	716
606	604	670	640	747	717
607	605	671	641	748	718
608	606, 607	672	642	749	719
609	608tw.	680	650tw.	750	720
610	610tw.	681	650tw.	751	721
611	615	682	650tw.	752	722
612	610tw.	683	651	753	723
613	610tw.	684	652	754	724tw.
614	611tw.	685	653	755	724tw.
615	612	686	654	760	730
616	618tw.	687	655	761	731
617	613tw.	688	656	762	732
618	614	689	657	763	733
		690	658	764	734

Vergleich der persönlichen Berufe 1980 und 1970 (Fortsetzung)

1. Uebersicht

1980	1970	1980	1970	1980	1970
765	735	834	813tw.	898	866
766	736	840	820	900	870
770	740	841	821	901	871
771	741	842	822	902	872
772	742	843	823	903	873
773	743	844	824	904	874tw.
780	750e.p.	850	830	905	875
781	751	851	831	906	876
782	752	852	832	907	877
783	753	853	833	908	878
784	750tw.	854	836	909	879
785	754	855	834	910	880
786	755	856	835	911	881
787	756	857	837tw.	912	882
788	757	858	838	913	883
789	758	859	837tw.	914	884
790	759	860	839	915	885,886
791	760	861	840	920	900
792	761,762	862	841	921	901
793	763	863	842	922	902
794	764	864	843tw.	923	903
795	765	865	843tw.	924	904
796	766,767tw.	866	767tw.	925	905
797	768	867	844	926	906
798	769	868	845	927	907
799	770	869	846tw.	928	908
800	780	870	846tw.	929	909
801	781	871	847	930	910
802	782	880	850	931	911tw.
803	783	881	617	932	911tw.
804	784	882	851	933	912
805	785	883	852	934	913
806	786	884	853	940	920
807	787	885	854	941	921
810	790	886	855	942	922
811	791	887	856	943	923
812	792	888	857	950	930
813	793	889	858	951	931
820	800	890	859	952	932,933
821	801	891	860	953	934
822	802	892	861	954	935
823	803	893	862tw.	955	936
830	810	894	862tw.	956	937
831	811tw.	895	863	957	938
	813tw.	896	864	960	940
832	811tw.	897	865	961	941,942
833	812				

Vergleich der persönlichen Berufe 1980 und 1970

2. Aufspaltung von 1970er Codes

1970	1980		1970	1980		1970	1980
132	181,182		486	494,497		683	702,714
216	215,216		490	500,501		692	722,723
271	271,273		600	600,601		724	754,755
341	341,342, 343		608	604,609		750	780,784
343	347,348		610	610,612, 613,634		767	796,866
344	344,349		611	614,635, 637		811tw. +813tw.	831
352	345,357		613	617,632, 633		811tw.	832
365	364,365		617	214,620		813tw. +811tw.	831
382	382,383		618	616,619, 621,630, 631,636, 639		813tw.	834
426	425,426					837	857,859
427	427,428					843	864,865
454	454,455		627	643,644, 645,646, 647,648, 649,650		846	869,870
466	459,466					862	893,894
467	467,468					874	286,904
473	474,475		650	680,681, 682		911	931,932
476	478,479						

Zusammensetzung der sozio-ökonomischen Gruppen 1980

Aktive Personen

Gruppe	Persönlicher Beruf	Stellung im Beruf	Andere Merkmale
1 Selbständige in land- und forstwirtschaftlichen Berufen			
11 Arbeitgeber	150 bis 194	1	
12 Alleinarbeitende	150 bis 194	1	
2 Unselbständige in land- und forstwirtschaftlichen Berufen			
21 Mitarbeitende Familienglieder	150 bis 194	2-8	Arbeiten für einen verwandten Arbeitgeber
22 Leitende Angestellte	150 bis 194	2,3	
23 Uebrige Arbeitskräfte	150 bis 194	4-8	
3 Selbständige in freien Berufen			
31 Arbeitgeber in grösseren Betrieben	600 bis 618,620,621,630 bis 650,653,655,660,724,725,735,737,830 bis 834,850 bis 868,870,871,880 bis 898,900 bis 906,920 bis 925,927,929 bis 934,940 bis 943	1	Beschäftigen Personal (9 oder mehr Personen)
32 Arbeitgeber in Kleinbetrieben	600 bis 618,620,621,630 bis 650,653,655,660,724,725,735,737,830 bis 834,850 bis 868,870,871,880 bis 898,900 bis 906,920 bis 925,927,929 bis 934,940 bis 943	1	Beschäftigen Personal (1-8 Personen)
33 Alleinarbeitende	600 bis 618,620,621,630 bis 650,653,655,660,724,725,735,737,830 bis 834,850 bis 868,870,871,880 bis 898,900 bis 906,920 bis 925,927,929 bis 934,940 bis 943	1	

Zusammensetzung der sozio-ökonomischen Gruppen 1980 (Fortsetzung)

Aktive Personen

Gruppe	Persönlicher Beruf	Stellung im Beruf	Andere Merkmale
4 Uebrige Selbständige			
41 Arbeitgeber in grösseren Betrieben	200 bis 523, 525 bis 547, 619, 651, 652, 654, 656 bis 658, 661 bis 670, 672 bis 723, 726 bis 734, 736, 740 bis 810, 813 bis 823, 841 bis 844, 869, 907 bis 915, 926, 928, 950 bis 956	1	Beschäftigten Personal (9 oder mehr Personen)
42 Arbeitgeber in Kleinbetrieben	200 bis 523, 525 bis 547, 619, 651 652, 654, 656 bis 658, 661 bis 670, 672 bis 723, 726 bis 734, 736, 740 bis 810, 813 bis 823, 841 bis 844, 869, 907 bis 915, 926, 928, 950 bis 956	1	Beschäftigten Personal (1-8 Personen)
43 Alleinarbeitende	200 bis 523, 525 bis 547, 619, 651, 652, 654, 656 bis 658, 661 bis 670, 672 bis 723, 726 bis 734, 736, 740 bis 810, 813 bis 823, 841 bis 844, 869, 907 bis 915, 926, 928, 950 bis 956	1	
5 Unselbständige in leitender Stellung und in freien Berufen			
51 Leitende Angestellte und Beamte	651, 670 bis 672, 705, 706, 714, 780, 782	2	
52 Unselbständige in freien Berufen	600 bis 618, 620, 621, 630 bis 650, 653 bis 655, 660, 724, 725, 735, 737, 830 bis 834, 850 bis 868, 870, 871, 880 bis 898, 900 bis 906, 920 bis 925, 927, 929 bis 934, 940 bis 943	2-8	

Zusammensetzung der sozio-ökonomischen Gruppen 1980 (Fortsetzung)

Aktive Personen

Gruppe	Persönlicher Beruf	Stellung im Beruf	Andere Merkmale
6 Kaufmännisches und Verwaltungspersonal; Dienstleistungspersonal			
61 Kaufmännisches und Verwaltungspersonal	651,670 bis 672,705,706, 714,780 bis 782	3-8	
	680 bis 692,700 bis 704, 707 bis 713, 720 bis 723,726,740 bis 744,750, 753 bis 766,772,773,782, 784,907 bis 912,914,926, 928,951,955	2-8	
62 Dienstleistungspersonal	785 bis 807,810,813,820 bis 823, 841 bis 844, 869,913,915,950, 952,953	2-8	
7 Gewerbliche und manuelle Arbeitskräfte			
71 Werkmeister und Vorarbeiter	200 bis 523,525 bis 547, 619,652, 656 bis 658,661 bis 665,730 bis 734,736, 745 bis 749,751,752,770, 771,954,956	2-4	
72 Gelernte und angelernte Arbeiter	200 bis 523,525 bis 547, 619,656 bis 658,661 bis 665,730 bis 734,736,745 bis 749,751,752,770,771, 954,956	5-8	
73 Hilfsarbeiter	524,659,811,812,957	alle	

Zusammensetzung der sozio-ökonomischen Gruppen 1980 (Fortsetzung)

Aktive Personen

Gruppe	Persönlicher Beruf	Stellung im Beruf	Andere Merkmale
8 Sonstige Erwerbspersonen			
81 Berufsmilitär	840	alle	
82 Personen mit ungenügender Berufsangabe	960 bis 962	alle	

Nichtaktive Personen

- 91 Alle nicht erwerbstätigen Rentner und Pensionierten
- 92 Schüler und Studenten im Alter von 16 und mehr Jahren, die weder erwerbstätig sind noch eine Rente beziehen
- 93 Hausfrauen und Hausmänner, die weder erwerbstätig sind noch eine Rente beziehen noch eine Schule besuchen oder studieren
- 96 Alle Personen der Jahrgänge 1965-1980

13-
72

TABELLEN

Allgemeine Uebersicht nach Erwerbskategorien

FUERSTENTUM LIECHTENSTEIN

3.01 Kategorie	In ganzen			Liechtensteiner			Ausländer		
	Total	Männlich	Weiblich	Total	Männlich	Weiblich	Total	Männlich	Weiblich
	1	2	3	4	5	6	7	8	9
1 WOHNBEVÖLKERUNG	29215	12519	12696	15913	7387	8526	9302	5132	4170
2 ERWERBSPERSONEN	12988	8378	4610	7455	4707	2748	5533	3671	1862
3 SELBSTSTÄNDIGE	1245	1072	173	1013	876	137	232	196	36
4 ALLEINARBEITENDE	438	349	89	332	262	70	106	87	19
5 ARBEITGEBER	807	723	84	681	614	67	126	109	17
6 UNSELBSTSTÄNDIGE	11743	7306	4437	6442	3831	2611	5301	3475	1826
7 ANGESTELLTE	8408	5220	2188	3244	1788	1456	2161	1432	729
8 ARBEIT	5553	3607	1946	2613	1677	936	2942	1930	1012
9 HEIMARBEITER	42	1	41	31	3	28	11	-	11
10 LEHRLINGE	741	478	263	522	368	154	187	117	70
11 MITARBEITENDE FAMILIENGLIEDER	524	133	391	489	121	368	187	42	43
12 HAUSANGESTELLTE, GEWERBEGEHILFEN	267	53	214	21	2	19	246	31	195
13 AUF SUCHE NACH ERWERBSTÄTIGKEIT	83	59	24	48	34	14	35	25	10
14 ERWERBSTÄTIGE	12905	8319	4586	7407	4673	2734	5498	3646	1852
15 WIRTSCHAFTSZWEIG UNBEKANNT	19	11	8	12	7	5	7	4	3
16 SEKTOR 1	323	391	134	429	305	124	96	86	10
17 SEKTOR 2	217	282	7	206	201	7	11	11	-
18 SEKTOR 3	6184	4858	1508	3772	2573	899	2832	2283	609
19 SELBSTSTÄNDIGE	323	308	17	290	275	15	38	33	2
20 SEKTOR 1	5997	3061	2936	3494	1788	1706	2503	1273	1230
21 SELBSTSTÄNDIGE	791	552	149	513	400	113	186	152	34
22 VOLLERWERBSTÄTIGE	11372	8066	3306	6260	4497	1763	5112	3569	1543
23 SEKTOR 1	422	361	61	331	278	53	91	83	8
24 SEKTOR 2	5822	4753	1069	3059	2497	562	2763	2256	507
25 SEKTOR 3	5116	2944	2172	2864	1718	1146	2232	1226	1026
26 DAVON RENTNER, PENSIONIERTE	180	121	59	130	98	32	50	23	27
27 SEKTOR 1	44	41	3	42	40	2	1	1	1
28 SEKTOR 2	52	37	15	41	31	10	11	6	5
29 SEKTOR 3	84	43	41	47	27	20	37	16	21
30 DAVON HAUSFRAUEN	1250	.	1250	706	.	706	344	.	344
31 SEKTOR 1	50	.	50	43	.	43	5	.	5
32 SEKTOR 2	473	.	473	237	.	237	236	.	236
33 SEKTOR 3	726	.	726	423	.	423	303	.	303
34 TEILZEITERWERBSTÄTIGE	1533	253	1280	1147	176	971	386	77	309
35 SEKTOR 1	103	30	73	98	27	71	5	3	2
36 SEKTOR 2	342	103	439	413	76	337	129	27	102
37 SEKTOR 3	881	117	764	630	70	560	251	47	204
38 DAVON RENTNER, PENSIONIERTE	218	133	85	166	101	65	52	32	20
39 SEKTOR 1	36	25	11	34	23	11	2	2	1
40 SEKTOR 2	120	87	33	97	67	30	30	10	5
41 SEKTOR 3	112	91	61	75	51	44	37	20	17
42 DAVON HAUSFRAUEN	1182	.	1182	918	.	918	264	.	264
43 SEKTOR 1	71	.	71	69	.	69	2	.	2
44 SEKTOR 2	418	.	418	323	.	323	95	.	95
45 SEKTOR 3	692	.	692	525	.	525	168	.	168
46 NICHTAKTIVE BEVÖLKERUNG	12227	4141	8086	8458	2680	5778	3769	1461	2308
47 RENTNER, PENSIONIERTE	2310	795	1515	1784	577	1207	526	218	308
48 FAMILIENANGEHÖRIGE	9744	3294	6450	6597	2081	4516	3147	1213	1934
49 STUDENTEN	390	199	191	262	136	126	128	63	65
50 VERBÜRGERTE ERWACHSENE	3402	3092	3110	2439	1944	2495	2438	763	761
51 KINDER UNTER 16 JAHREN	6182	3092	3090	3896	1944	1952	2230	1168	1108
52 IN FREMDEN FAMILIEN	153	47	106	75	21	54	78	26	52
53 STUDENTEN	14	9	5	5	3	2	4	2	2
54 VERBÜRGERTE ERWACHSENE	109	22	87	58	12	46	31	10	41
55 KINDER UNTER 16 JAHREN	30	18	12	9	4	5	10	10	9
56 ANSTALTSINSASSEN	20	5	15	2	1	1	18	4	14
57 STUDENTEN	3	-	3	-	-	-	3	-	3
58 VERBÜRGERTE ERWACHSENE	17	3	12	2	1	1	15	4	11
59 KINDER UNTER 16 JAHREN									

Allgemeine Uebersicht nach Erwerbskategorien

7001 VADUZ

3.01 Kategorie	Ingenen			Lichtensteiner			Ausländer		
	Total	Männlich	Weiblich	Total	Männlich	Weiblich	Total	Männlich	Weiblich
	1	2	3	4	5	6	7	8	9
1 WOHNBEVÖLKERUNG	4606	2196	2410	2403	1087	1316	2203	1109	1094
2 ERWERBSPERSONEN	2437	1439	978	1147	693	452	1290	764	526
3 SELBSTAENDIGE	234	194	40	163	142	23	69	52	17
4 ALLEINARBEITENDE	80	61	19	46	36	10	34	23	9
5 ARBEITGEBER	134	133	21	119	106	13	55	27	8
6 UNSELBSTAENDIGE	2203	1245	938	982	353	429	1221	712	509
7 ANGESTELLTE	1197	687	510	619	334	285	578	353	225
8 ARBEIT	683	497	386	263	166	117	600	331	269
9 HEIMARBEITER	2	-	2	1	-	1	1	-	1
10 LEHRLINGE	121	81	40	79	53	26	42	28	14
11 MITARBEITENDE FAMILIENGLIEDER	89	23	64	77	20	57	12	3	7
12 HAUSANGESTELLTE, GEWERBEGEHILFEN	79	9	70	4	1	3	75	8	67
13 AUF SUCHE NACH ERWERBSTAETIGKEIT	16	13	3	8	6	2	8	7	1
14 ERWERBSTAETIGE	2421	1446	975	1139	689	450	1282	757	525
15 WIRTSCHAFTSZWEIG UNBEKANNT	6	2	4	3	2	1	3	-	3
16 SEKTOR 1	62	48	14	49	36	13	13	12	1
17 SELBSTAENDIGE	53	20	33	17	17	0	-	-	-
18 SEKTOR 2	833	681	183	378	291	87	475	378	103
19 SELBSTAENDIGE	46	44	2	37	36	1	9	8	1
20 SEKTOR 3	1303	733	766	712	360	352	791	379	416
21 SELBSTAENDIGE	166	130	36	107	87	20	89	43	16
22 VOLLERWERBSTAETIGE	2124	1388	736	946	656	290	1178	732	446
23 SEKTOR 1	50	44	6	38	33	5	12	11	1
24 SEKTOR 2	791	643	148	336	279	57	435	364	91
25 SEKTOR 3	1280	700	580	571	343	228	709	357	352
26 DAVON RENTNER, PENSIONIERTE	30	17	13	12	9	3	18	8	10
27 SEKTOR 1	1	-	1	-	-	-	1	-	1
28 SEKTOR 2	3	2	1	2	2	-	1	-	1
29 SEKTOR 3	26	15	11	10	7	3	16	8	8
30 DAVON HAUSFRAUEN	277	.	277	124	.	124	133	.	133
31 SEKTOR 1	4	.	4
32 SEKTOR 2	64	.	64	21	.	21	47	.	47
33 SEKTOR 3	205	.	205	99	.	99	106	.	106
34 TEILZEITNERWERBSTAETIGE	297	38	239	193	33	160	104	25	79
35 SEKTOR 1	12	4	8	11	3	8	1	1	-
36 SEKTOR 2	39	18	41	39	12	27	20	6	14
37 SEKTOR 3	223	33	188	141	17	124	82	18	64
38 DAVON RENTNER, PENSIONIERTE	46	27	19	31	18	13	15	9	6
39 SEKTOR 1	4	3	1	4	3	1	-	-	-
40 SEKTOR 2	13	10	3	10	8	2	3	2	1
41 SEKTOR 3	29	14	15	17	7	10	12	7	5
42 DAVON HAUSFRAUEN	221	.	221	150	.	150	71	.	71
43 SEKTOR 1	7	.	7	.	.	.	1	.	1
44 SEKTOR 2	3	.	3	7	.	7	1	.	1
45 SEKTOR 3	172	.	172	142	.	142	68	.	68
46 NICHTAKTIVE BEVÖLKERUNG	2169	737	1432	1256	392	864	913	343	568
47 RENTNER, PENSIONIERTE	524	173	351	300	78	222	224	95	129
48 FAMILIENANGEHÖRIGE	1604	551	1053	936	309	627	668	242	426
49 STUDENTEN	95	46	49	40	25	35	35	21	14
50 ÜBRIGE ERWACHSENE	532	-	532	353	-	353	189	-	189
51 KINDER UNTER 16 JAHREN	977	305	472	333	284	249	444	221	223
52 IN FREMDEN FAMILIEN	41	13	28	20	9	15	21	8	13
53 STUDENTEN	3	2	1	4	1	3	1	1	-
54 ÜBRIGE ERWACHSENE	30	-	30	16	-	16	1	-	1
55 KINDER UNTER 16 JAHREN	8	1	7	3	1	2	3	1	2
56 ANSTALTSINSASSEN	-	-	-	-	-	-	-	-	-
57 STUDENTEN	-	-	-	-	-	-	-	-	-
58 ÜBRIGE ERWACHSENE	-	-	-	-	-	-	-	-	-
59 KINDER UNTER 16 JAHREN	-	-	-	-	-	-	-	-	-

Allgemeine Uebersicht nach Erwerbskategorien

7002 TRIESEN

3.01 Kategorie	im ganzen			Lichtensteiner			Ausländer		
	Total	Männlich	Weiblich	Total	Männlich	Weiblich	Total	Männlich	Weiblich
	1	2	3	4	5	6	7	8	9
1 WOHNBEVOELKERUNG	2970	1522	1448	1800	834	966	1170	688	482
2 ERWERBSPERSONEN	1570	1052	518	873	358	315	697	494	203
3 SELBSTAENDIGE	130	111	19	94	78	16	36	33	3
4 ALLEINARBEITENDE	51	42	9	33	26	7	18	16	2
5 ARBEITGEBER	79	69	10	61	52	9	18	17	1
6 UNSELBSTAENDIGE	1440	941	499	779	480	299	661	461	200
7 ANGESTELLTE	840	396	244	368	211	157	272	188	87
8 ARBEIT	703	491	212	342	202	140	361	239	102
9 HEIMARBEITER	5	1	4	5	1	4	-	-	-
10 SCHULDIENER	3	1	2	3	1	2	-	-	-
11 MITARBEITENDE FAMILIENOLIEDER	25	12	13	20	10	10	28	17	11
12 HAUSANGESTELLTE, GEMERBEHILFEN	17	6	11	-	-	-	17	6	11
13 AUF SUCHE NACH ERWERBSTAETIGKEIT	13	10	3	6	5	1	7	5	2
14 ERWERBSTAETIGE	1557	1042	515	867	353	314	690	489	201
15 WIRTSCHAFTSZWEIG UNBEKANNT	1	1	-	1	1	-	-	-	-
16 SEKTOR 1	47	39	8	35	28	7	12	11	1
17 SELBSTAENDIGE	18	15	3	15	13	2	6	5	1
18 SEKTOR 2	814	632	182	438	328	110	370	302	72
19 SELBSTAENDIGE	33	32	1	28	27	1	3	3	-
20 SEKTOR 3	695	370	325	393	196	197	302	174	128
21 SELBSTAENDIGE	82	64	18	53	38	15	29	26	3
22 VOLLERWERBSTAETIGE	1375	1005	370	735	529	206	640	476	164
23 SEKTOR 1	38	33	5	26	22	4	12	11	1
24 SEKTOR 2	739	617	122	382	318	64	337	290	58
25 SEKTOR 3	598	355	243	327	189	138	271	166	105
26 DAVON RENTNER, PENSIONIERTE	13	9	4	9	7	2	4	2	2
27 SEKTOR 1	4	4	-	4	4	-	-	-	-
28 SEKTOR 2	3	2	1	-	-	-	3	2	1
29 SEKTOR 3	6	3	3	5	3	2	1	1	1
30 DAVON HAUSFRAUEN	150	-	150	86	-	86	64	-	64
31 SEKTOR 1	4	-	4	3	-	3	1	-	1
32 SEKTOR 2	56	-	56	29	-	29	27	-	27
33 SEKTOR 3	90	-	90	54	-	54	36	-	36
34 TEILZEITERWERBSTAETIGE	182	37	145	132	24	108	50	13	37
35 SEKTOR 1	9	6	3	8	6	2	-	-	-
36 SEKTOR 2	75	15	60	56	10	46	19	5	14
37 SEKTOR 3	97	15	82	68	7	59	31	8	23
38 DAVON RENTNER, PENSIONIERTE	22	17	5	15	12	3	7	5	2
39 SEKTOR 1	5	5	-	5	-	5	-	-	-
40 SEKTOR 2	10	4	6	8	4	4	-	-	-
41 SEKTOR 3	12	8	4	8	4	4	7	3	2
42 DAVON HAUSFRAUEN	138	-	138	102	-	102	36	-	36
43 SEKTOR 1	5	-	5	4	-	4	-	-	-
44 SEKTOR 2	5	-	5	4	-	4	-	-	-
45 SEKTOR 3	79	-	79	54	-	54	22	-	22
46 NICHTAKTIVE BEVOELKERUNG	1400	470	930	927	276	651	473	194	279
47 RENTNER, PENSIONIERTE	296	98	198	239	69	170	57	29	28
48 FAMILIENANGEHÖRIGE	1074	362	712	673	202	471	401	160	241
49 STUDENTEN	41	21	20	29	17	12	12	4	8
50 ÜBRIGE ERWACHSENE	300	-	300	270	-	270	287	-	287
51 KINDER UNTER 18 JÄHREN	667	341	326	370	189	183	299	136	141
52 IN FREMDEN FAMILIEN	30	10	20	15	5	10	15	5	10
53 STUDENTEN	1	1	-	1	-	1	-	-	-
54 ÜBRIGE ERWACHSENE	27	9	18	14	5	9	14	5	9
55 KINDER UNTER 18 JÄHREN	28	1	27	12	1	11	10	1	9
56 ANSTALTSINSASSEN	-	-	-	-	-	-	-	-	-
57 STUDENTEN	-	-	-	-	-	-	-	-	-
58 ÜBRIGE ERWACHSENE	-	-	-	-	-	-	-	-	-
59 KINDER UNTER 18 JÄHREN	-	-	-	-	-	-	-	-	-

Allgemeine Uebersicht nach Erwerbskategorien

7003 BALZERS

3.01 Kategorie	In ganzen			Lichtensteiner			Ausländer		
	Total	Männlich	Weiblich	Total	Männlich	Weiblich	Total	Männlich	Weiblich
	1	2	3	4	5	6	7	8	9
1 WOHNBEVÖLKERUNG	3186	1600	1586	2185	1017	1168	1001	583	418
2 ERWERBSPERSONEN	1522	1038	484	953	627	326	569	411	158
3 SELBSTÄNDIGE	146	124	22	129	112	17	17	12	5
4 ALLEINARBEITENDE	58	46	12	52	42	10	6	6	2
5 ARBEITGEBER	88	78	10	77	70	7	11	8	3
6 UNSSELBSTÄNDIGE	1376	914	462	824	515	309	552	399	153
7 ANGESTELLTE	611	393	218	377	233	144	216	160	56
8 ARBEIT	657	439	198	357	239	118	306	220	86
9 HEIMARBEITER	8	-	8	5	-	5	3	-	3
10 LEHRLINGE	100	62	38	63	43	20	38	19	19
11 MITARBEITENDE FAMILIENGLIEDER	51	16	35	47	15	32	2	1	1
12 HAUSANGESTELLTE, OEWERBEGEHILFEN	15	9	10	1	-	1	14	5	9
13 AUF SUCHE NACH ERWERBSTÄTIGKEIT	4	2	2	4	2	2	-	-	-
14 ERWERBSTÄTIGKEIT	1518	1036	482	949	625	324	569	411	158
15 WIRTSCHAFTSZWEIG UNBEKANNT	3	2	1	2	1	1	1	1	-
16 SEKTOR 1	62	48	14	50	39	11	12	9	3
17 SELBSTÄNDIGE	29	20	9	28	27	1	1	1	-
18 SEKTOR 2	870	674	196	520	380	140	366	294	72
19 SELBSTÄNDIGE	44	41	3	43	40	3	1	1	-
20 SEKTOR 3	583	312	271	393	205	188	190	107	83
21 SELBSTÄNDIGE	73	55	18	56	45	11	15	10	5
22 VOLLERWERBSTÄTIGKEIT	1344	1002	342	814	603	211	530	399	131
23 SEKTOR 1	46	41	5	34	32	2	12	9	3
24 SEKTOR 2	796	608	188	447	309	138	349	289	60
25 SEKTOR 3	499	301	198	331	201	130	168	100	68
26 DAVON RENTNER, PENSIONIERTE	23	17	6	21	16	5	2	1	1
27 SEKTOR 1	8	8	-	8	8	-	-	-	-
28 SEKTOR 2	8	5	3	8	5	3	-	-	-
29 SEKTOR 3	7	4	3	5	3	2	2	1	1
30 DAVON HAUSFRAUEN	165	-	165	79	-	79	86	-	86
31 SEKTOR 1	4	-	4	2	-	2	2	-	2
32 SEKTOR 2	71	-	71	34	-	34	37	-	37
33 SEKTOR 3	89	-	89	42	-	42	47	-	47
34 TEILZEITERWERBSTÄTIGKEIT	174	34	140	133	22	111	39	12	27
35 SEKTOR 1	16	7	9	16	7	9	-	-	-
36 SEKTOR 2	74	16	58	57	11	46	17	5	12
37 SEKTOR 3	84	11	73	62	4	58	22	7	15
38 DAVON RENTNER, PENSIONIERTE	28	19	9	25	16	9	3	3	-
39 SEKTOR 1	9	7	2	9	7	2	-	-	-
40 SEKTOR 2	10	10	-	8	8	-	2	2	-
41 SEKTOR 3	9	2	7	8	1	7	1	1	-
42 DAVON HAUSFRAUEN	130	-	130	108	-	108	22	-	22
43 SEKTOR 1	9	-	9	9	-	9	-	-	-
44 SEKTOR 2	27	-	27	22	-	22	10	-	10
45 SEKTOR 3	27	-	27	22	-	22	10	-	10
46 NICHTAKTIVE BEVÖLKERUNG	1664	562	1102	1232	390	842	432	172	260
47 RENTNER, PENSIONIERTE	271	93	178	243	82	161	26	11	15
48 FAMILIENANGEHÖRIGE	1379	466	913	982	307	675	397	159	238
49 STUDENTEN	41	23	18	31	20	11	10	5	7
50 VERBÜRGE ERWACHSENE	433	2	431	377	1	376	76	1	75
51 KINDER UNTER 16 JAHREN	885	441	444	574	286	288	311	158	150
52 IN FREMDEN FAMILIEN	14	3	11	5	1	4	9	2	7
53 STUDENTEN	2	1	1	-	-	-	2	-	-
54 VERBÜRGE ERWACHSENE	11	1	10	10	1	9	1	1	1
55 KINDER UNTER 16 JAHREN	1	1	-	-	-	-	1	-	-
56 ANSTALTSINSASSEN	-	-	-	-	-	-	-	-	-
57 STUDENTEN	-	-	-	-	-	-	-	-	-
58 VERBÜRGE ERWACHSENE	-	-	-	-	-	-	-	-	-
59 KINDER UNTER 16 JAHREN	-	-	-	-	-	-	-	-	-

Allgemeine Uebersicht nach Erwerbskategorien

7004 TRIESENBERG

3.01 Kategorie	Im ganzen			Liechtensteiner			Ausländer		
	Total	Männlich	Weiblich	Total	Männlich	Weiblich	Total	Männlich	Weiblich
	1	2	3	4	5	6	7	8	9
1 WOHNBEVÖLKERUNG	2098	1044	1054	1607	756	851	491	288	203
2 ERWERBSPERSONEN	1049	674	375	737	470	267	312	204	108
3 SELBSTÄNDIGE	119	112	7	101	95	6	18	17	1
4 ALLEINARBEITENDE	43	39	4	37	34	3	6	5	1
5 ARBEITGEBER	76	73	3	84	61	23	12	12	-
6 UNSELBSTÄNDIGE	930	562	368	636	375	261	294	187	107
7 ANGESTELLTE	339	190	149	239	126	113	100	64	36
8 ARBEIT	316	324	192	326	202	124	190	122	68
9 HEIMARBEITER	8	-	8	8	-	8	-	-	-
10 LEHRLINGE	67	48	19	63	47	16	4	1	3
11 MITARBEITENDE FAMILIENGLIEDER	50	16	34	43	16	27	7	-	7
12 HAUSANGESTELLTE, GEWERBEGEHILFEN	19	3	16	2	1	1	17	2	15
13 AUF SUCHE NACH ERWERBSTÄTIGKEIT	9	6	3	9	6	3	-	-	-
14 ERWERBSTÄTIGE	1040	668	372	728	464	264	312	204	108
15 WIRTSCHAFTSZWEIG UNBEKANNT	4	4	-	2	2	-	2	2	-
16 SEKTOR 1	49	43	6	41	35	6	8	8	-
17 SEKTOR 2	480	380	100	380	280	100	100	87	17
18 SEKTOR 3	48	45	3	43	43	-	2	2	-
19 SELBSTÄNDIGE	501	268	233	303	158	145	198	107	91
20 SEKTOR 1	52	45	7	38	32	6	14	13	1
21 SELBSTÄNDIGE	919	657	262	619	453	166	300	204	96
22 VOLLERWERBSTÄTIGE	44	41	3	36	33	3	8	8	-
23 SEKTOR 1	424	332	92	323	265	58	101	87	14
24 SEKTOR 2	447	260	187	258	153	105	189	107	82
25 SEKTOR 3	10	10	-	9	9	-	1	1	-
26 DAVON RENTNER, PENSIONIERTE	9	9	-	5	5	-	-	-	-
27 SEKTOR 1	1	1	-	1	1	-	-	-	-
28 SEKTOR 2	4	4	-	3	3	-	1	1	-
29 SEKTOR 3	57	-	57	46	-	46	11	-	11
30 DAVON HAUSFRAUEN	3	-	3	3	-	3	-	-	-
31 SEKTOR 1	21	-	21	16	-	16	5	-	5
32 SEKTOR 2	33	-	33	27	-	27	6	-	6
33 SEKTOR 3	121	11	110	109	11	98	12	-	12
34 TEILZEITERWERBSTÄTIGE	3	2	1	3	2	1	-	-	-
35 SEKTOR 1	62	4	58	59	3	56	3	-	3
36 SEKTOR 2	54	3	51	43	3	40	9	-	9
37 SEKTOR 3	15	8	7	12	8	4	1	-	1
38 DAVON RENTNER, PENSIONIERTE	2	-	2	2	-	2	-	-	-
39 SEKTOR 1	4	4	-	4	4	-	1	-	1
40 SEKTOR 2	7	6	1	6	6	-	1	-	1
41 SEKTOR 3	105	-	105	96	-	96	9	-	9
42 DAVON HAUSFRAUEN	3	-	3	3	-	3	-	-	-
43 SEKTOR 1	48	-	48	39	-	39	9	-	9
44 SEKTOR 2	46	-	46	39	-	39	7	-	7
45 SEKTOR 3	1049	370	679	870	286	584	179	84	95
46 NICHTAKTIVE BEVÖLKERUNG	195	76	119	179	68	111	16	8	8
47 RENTNER, PENSIONIERTE	841	289	552	683	214	469	158	75	83
48 FAMILIENANGEHÖRIGE	23	14	9	19	11	8	6	3	3
49 STUDENTEN	200	-	200	200	-	200	22	-	22
50 ÜBRIGE ERWACHSENE	553	275	278	483	203	280	136	72	64
51 KINDER UNTER 16 JAHREN	13	5	8	8	4	4	5	1	4
52 IN FREMDEN FAMILIEN	1	-	1	1	-	1	-	-	-
53 STUDENTEN	1	-	1	1	-	1	-	-	-
54 ÜBRIGE ERWACHSENE	1	-	1	1	-	1	-	-	-
55 KINDER UNTER 16 JAHREN	-	-	-	-	-	-	-	-	-
56 ANSTALTSINSASSEN	-	-	-	-	-	-	-	-	-
57 STUDENTEN	-	-	-	-	-	-	-	-	-
58 ÜBRIGE ERWACHSENE	-	-	-	-	-	-	-	-	-
59 KINDER UNTER 16 JAHREN	-	-	-	-	-	-	-	-	-

Allgemeine Uebersicht nach Erwerbskategorien

7003 SCHAAN

3.01 Kategorie	Im ganzen			Liechtensteiner			Ausländer		
	Total	Männlich	Weiblich	Total	Männlich	Weiblich	Total	Männlich	Weiblich
	1	2	3	4	5	6	7	8	9
1 WOHNBEVOELKERUNG	4551	2232	2319	2511	1117	1394	2040	1113	925
2 ERWERBSPERSONEN	2488	1558	930	1213	727	486	1273	831	444
3 SELBSTAENDIGE	223	190	33	181	154	27	42	36	6
4 ALLEINARBEITENDE	85	49	36	49	36	13	16	13	3
5 ARBEITGEBER	158	141	17	132	118	14	26	23	3
6 UNSELBSTAENDIGE	2265	1368	897	1032	573	459	1233	795	438
7 ANGESTELLTE	1077	618	459	604	310	294	473	308	165
8 ARBEIT	1055	674	381	330	204	126	728	470	253
9 HEIMARBEITER	8	-	8	4	-	4	4	-	4
10 LEHRLINGE	123	76	47	74	39	35	31	17	14
11 MITARBEITENDE FAMILIENGLIEDER	105	31	74	95	27	68	10	4	6
12 HAUSANGESTELLTE, GEMERBEHILFEN	51	8	43	3	-	3	48	8	40
13 AUF SUCHE NACH ERWERBSTAETIGKEIT	16	10	6	8	7	1	8	3	5
14 ERWERBSTAETIGE	2472	1548	924	1205	720	485	1267	828	439
15 WIRTSCHAFTSZWEIG UNBEKANNT	1	1	-	1	1	-	-	-	-
16 SEKTOR 1	86	86	20	69	52	17	17	16	3
17 SELBSTAENDIGE	40	39	1	39	32	7	7	7	0
18 SEKTOR 2	1306	985	321	570	331	239	790	602	188
19 SELBSTAENDIGE	47	43	4	39	35	4	8	8	0
20 SEKTOR 3	1079	526	553	619	314	305	460	212	248
21 SELBSTAENDIGE	136	108	28	104	82	22	32	26	6
22 VOLLERWERBSTAETIGE	2200	1302	898	1012	689	323	1188	813	375
23 SEKTOR 1	74	74	11	50	30	20	19	13	6
24 SEKTOR 2	1200	935	267	444	338	106	756	593	163
25 SEKTOR 3	926	506	420	510	301	209	416	209	211
26 DAVON RENTNER, PENSIONIERTE	42	29	13	31	24	7	11	3	8
27 SEKTOR 1	13	12	1	12	11	1	1	1	-
28 SEKTOR 2	14	12	2	10	10	0	4	2	2
29 SEKTOR 3	15	5	10	9	3	6	6	2	4
30 DAVON HAUSFRAUEN	230	-	230	124	-	124	106	-	106
31 SEKTOR 1	9	-	9	7	-	7	2	-	2
32 SEKTOR 2	92	-	92	41	-	41	51	-	51
33 SEKTOR 3	129	-	129	76	-	76	53	-	53
34 TEILZEITERWERBSTAETIGE	272	46	226	193	31	162	79	15	64
35 SEKTOR 1	12	9	3	11	9	2	1	1	-
36 SEKTOR 2	106	20	86	72	15	57	34	7	27
37 SEKTOR 3	153	20	133	109	15	94	44	7	37
38 DAVON RENTNER, PENSIONIERTE	32	24	8	21	15	6	11	9	2
39 SEKTOR 1	4	2	2	3	1	2	1	1	-
40 SEKTOR 2	12	12	-	8	-	8	6	6	-
41 SEKTOR 3	16	10	6	10	6	4	6	4	2
42 DAVON HAUSFRAUEN	193	-	193	145	-	145	48	-	48
43 SEKTOR 1	74	-	74	9	-	9	4	-	4
44 SEKTOR 2	74	-	74	51	-	51	41	-	41
45 SEKTOR 3	110	-	110	85	-	85	33	-	33
46 NICHTAKTIVE BEVOELKERUNG	2063	674	1389	1298	390	908	765	284	481
47 RENTNER, PENSIONIERTE	374	118	256	261	82	179	113	36	77
48 FAMILIENANGEHÖRIGE	1638	342	1096	1022	308	714	616	258	378
49 STUDENTEN	78	36	42	49	24	25	29	12	17
50 VERBÜRGERTE ERWACHSENE	871	506	365	408	280	128	203	111	92
51 KINDER UNTER 16 JAHREN	989	506	483	365	280	85	224	111	113
52 IN FREMDEN FAMILIEN	31	9	22	13	3	10	18	6	12
53 STUDENTEN	4	3	1	2	1	1	1	1	0
54 VERBÜRGERTE ERWACHSENE	16	13	3	13	12	1	1	1	0
55 KINDER UNTER 16 JAHREN	9	6	3	2	1	1	2	2	0
56 ANSTALTSINSASSEN	20	5	15	2	1	1	18	4	14
57 STUDENTEN	3	-	3	-	-	-	3	-	3
58 VERBÜRGERTE ERWACHSENE	17	11	6	11	11	0	6	6	0
59 KINDER UNTER 16 JAHREN	17	5	12	2	1	1	13	4	9

Allgemeine Uebersicht nach Erwerbskategorien

7006 PLANKEN

3.01 Kategorie	Insgesamt			Liechtensteiner			Ausländer		
	Total	Männlich	Weiblich	Total	Männlich	Weiblich	Total	Männlich	Weiblich
	1	2	3	4	5	6	7	8	9
1 WOHNBEVOELKERUNG	280	142	138	200	90	110	80	52	28
2 ERWERBSPERSONEN	121	84	37	80	50	30	41	34	7
3 SELBSTAENDIGE	13	8	5	13	8	5	-	-	-
4 ALLEINARBEITENDE	2	1	1	2	1	1	-	-	-
5 ARBEITGEBER	11	7	4	11	7	4	-	-	-
6 UNSELBSTAENDIGE	108	76	32	67	42	25	41	34	7
7 ANGESTELLTE	46	32	13	34	23	11	12	10	2
8 ARBEIT	90	58	16	27	15	12	27	23	4
9 HEIMARBEITER	-	-	-	-	-	-	-	-	-
10 LEHRLINGE	8	5	3	6	4	2	-	-	-
11 MITARBEITENDE FAMILIENGLIEDER	3	1	2	3	1	2	2	1	1
12 HAUSANGESTELLTE, GEWERBEGEHILFEN	9	1	4	1	1	1	4	1	3
13 AUF SUCHE NACH ERWERBSTAETIGKEIT	-	-	-	-	-	-	-	-	-
14 ERWERBSTAETIGE	121	84	37	80	50	30	41	34	7
15 WIRTSCHAFTSZWEIG UNBEKANNT	1	1	-	-	-	-	1	1	-
16 SEKTOR 1	11	10	1	4	3	1	7	7	-
17 SEKTOR 2	93	40	9	34	23	9	21	21	-
18 SELBSTAENDIGE	11	7	4	11	7	4	-	-	-
19 SEKTOR 3	80	27	27	42	22	20	12	9	7
20 SEKTOR 1	10	9	1	10	9	1	-	-	-
21 SELBSTAENDIGE	108	82	26	68	49	19	40	33	7
22 VOLLERWERBSTAETIGE	11	10	1	4	3	1	7	7	-
23 SEKTOR 1	11	10	1	4	3	1	7	7	-
24 SEKTOR 2	32	15	7	32	23	9	20	20	-
25 SEKTOR 3	44	26	18	32	21	11	12	5	7
26 DAVON RENTNER, PENSIONIERTE	4	4	-	3	3	-	1	1	-
27 SEKTOR 1	-	-	-	-	-	-	-	-	-
28 SEKTOR 2	2	2	-	1	1	-	1	1	-
29 SEKTOR 3	2	2	-	2	2	-	-	-	-
30 DAVON HAUSFRAUEN	14	-	14	12	-	12	2	-	2
31 SEKTOR 1	1	-	1	1	-	1	-	-	-
32 SEKTOR 2	1	-	1	1	-	1	-	-	-
33 SEKTOR 3	9	-	9	7	-	7	2	-	2
34 TEILZEITERWERBSTAETIGE	13	2	11	12	1	11	1	1	-
35 SEKTOR 1	-	-	-	-	-	-	-	-	-
36 SEKTOR 2	3	1	2	2	-	2	1	1	-
37 SEKTOR 3	10	1	9	10	1	9	-	-	-
38 DAVON RENTNER, PENSIONIERTE	1	1	-	1	1	-	-	-	-
39 SEKTOR 1	-	-	-	-	-	-	-	-	-
40 SEKTOR 2	-	-	-	-	-	-	-	-	-
41 SEKTOR 3	1	1	-	1	1	-	-	-	-
42 DAVON HAUSFRAUEN	11	-	11	11	-	11	-	-	-
43 SEKTOR 1	-	-	-	-	-	-	-	-	-
44 SEKTOR 2	-	-	-	-	-	-	-	-	-
45 SEKTOR 3	9	-	9	9	-	9	-	-	-
46 NICHTAKTIVE BEVOELKERUNG	159	58	101	120	40	80	39	18	21
47 RENTNER, PENSIONIERTE	20	5	15	15	4	11	5	1	4
48 FAMILIENANGEHOERIGE	136	52	84	104	36	68	32	16	16
49 STUDENTEN	6	2	4	4	2	2	2	2	2
50 UEBRIGE ERWACHSENE	39	12	27	30	14	16	29	14	15
51 KINDER UNTER 16 JAHREN	91	50	41	70	34	36	21	16	5
52 IN FREMDEN FAMILIEN	5	1	2	1	-	1	2	1	1
53 STUDENTEN	-	-	-	-	-	-	-	-	-
54 UEBRIGE ERWACHSENE	-	-	-	-	-	-	-	-	-
55 KINDER UNTER 16 JAHREN	4	1	3	1	-	1	2	1	1
56 ANSTALTSINSASSEN	-	-	-	-	-	-	-	-	-
57 STUDENTEN	-	-	-	-	-	-	-	-	-
58 UEBRIGE ERWACHSENE	-	-	-	-	-	-	-	-	-
59 KINDER UNTER 16 JAHREN	-	-	-	-	-	-	-	-	-

Allgemeine Uebersicht nach Erwerbskategorien

7007 ESCHEN

3.01 Kategorie	Im ganzen			Lohnsteuerner			Ausländer		
	Total	Männlich	Weiblich	Total	Männlich	Weiblich	Total	Männlich	Weiblich
	1	2	3	4	5	6	7	8	9
1 WOHNSBEVÖLKERUNG	2594	1304	1290	1734	820	914	860	484	376
2 ERWERBSPERSONEN	1368	886	482	852	556	316	516	350	166
3 SELBSTÄNDIGE	135	110	19	114	98	16	21	18	3
4 ALLEINARBEITENDE	39	29	10	29	20	9	10	9	1
5 ARBEITGEBER	96	87	9	85	78	7	11	9	2
6 UNSELBSTÄNDIGE	1233	770	463	738	458	300	495	332	163
7 ANGESTELLTE	341	307	234	343	180	163	198	127	71
8 ARBEIT	396	399	197	322	208	114	274	191	83
9 HEIMARBEITER	6	-	6	4	-	4	2	-	2
10 LEHRLINGE	20	19	10	19	13	6	12	10	2
11 MITARBEITENDE FAMILIENGLIEDER	33	19	20	23	13	10	21	14	7
12 HAUSANGESTELLTE, GEWERBEHILFEN	35	9	26	5	-	5	30	9	9
13 AUF SUCHE NACH ERWERBSTÄTIGKEIT	7	5	2	6	4	2	1	1	-
14 ERWERBSTÄTIGE	1361	881	480	846	532	314	515	349	166
15 WIRTSCHAFTSZWEIG UNBEKANNT	-	-	-	-	-	-	-	-	-
16 SEKTOR 1	85	37	18	44	38	16	9	7	2
17 SELBSTÄNDIGE	26	25	1	24	20	4	3	2	1
18 SEKTOR 2	721	342	179	421	309	112	308	238	67
19 SELBSTÄNDIGE	42	39	3	38	36	2	4	3	1
20 SEKTOR 3	503	302	283	379	193	186	206	109	97
21 SELBSTÄNDIGE	67	52	15	52	39	13	15	13	2
22 VOLLERWERBSTÄTIGE	1209	862	347	722	515	207	487	347	140
23 SEKTOR 1	37	32	5	30	25	5	7	7	-
24 SEKTOR 2	673	556	137	384	304	80	289	232	57
25 SEKTOR 3	499	294	205	308	186	122	191	108	85
26 DAVON RENTNER, PENSIONIERTE	28	13	15	26	13	13	2	-	2
27 SEKTOR 1	5	4	1	5	4	1	-	-	-
28 SEKTOR 2	11	5	6	11	9	2	-	-	-
29 SEKTOR 3	12	4	8	10	4	6	2	-	2
30 DAVON HAUSFRAUEN	157	-	157	99	-	99	58	-	58
31 SEKTOR 1	4	-	4	4	-	4	-	-	-
32 SEKTOR 2	78	-	78	47	-	47	31	-	31
33 SEKTOR 3	75	-	75	48	-	48	27	-	27
34 TEILZEITERWERBSTÄTIGE	152	19	133	124	17	107	28	2	26
35 SEKTOR 1	18	5	13	16	5	11	1	1	10
36 SEKTOR 2	48	6	42	37	5	32	12	1	11
37 SEKTOR 3	86	8	78	71	7	64	15	1	14
38 DAVON RENTNER, PENSIONIERTE	27	13	14	23	11	12	4	2	2
39 SEKTOR 1	8	3	5	8	5	3	-	-	-
40 SEKTOR 2	10	3	7	7	4	3	1	1	1
41 SEKTOR 3	9	7	2	8	2	6	1	1	1
42 DAVON HAUSFRAUEN	124	-	124	100	-	100	24	-	24
43 SEKTOR 1	124	-	124	100	-	100	24	-	24
44 SEKTOR 2	124	-	124	100	-	100	24	-	24
45 SEKTOR 3	124	-	124	100	-	100	24	-	24
46 NICHTAKTIVE BEVÖLKERUNG	1226	418	808	882	264	398	344	134	210
47 RENTNER, PENSIONIERTE	259	99	160	212	73	139	47	26	21
48 FAMILIENANGEHÖRIGE	959	317	642	665	210	455	294	107	187
49 STUDENTEN	34	18	18	22	9	13	12	7	5
50 ÜBRIGE ERWACHSENE	313	101	212	280	101	179	182	100	182
51 KINDER UNTER 16 JAHREN	612	301	311	280	201	79	205	100	105
52 IN FREMDEN FAMILIEN	8	2	6	5	1	4	3	1	2
53 STUDENTEN	8	2	6	5	1	4	3	1	2
54 ÜBRIGE ERWACHSENE	8	1	7	4	1	3	2	1	1
55 KINDER UNTER 16 JAHREN	8	1	7	4	1	3	2	1	1
56 ANSTALTSINSASSEN	-	-	-	-	-	-	-	-	-
57 STUDENTEN	-	-	-	-	-	-	-	-	-
58 ÜBRIGE ERWACHSENE	-	-	-	-	-	-	-	-	-
59 KINDER UNTER 16 JAHREN	-	-	-	-	-	-	-	-	-

Allgemeine Uebersicht nach Erwerbskategorien

7008 MAUREN

3.01 Kategorie	Insgesamt			Liechtensteiner			Ausländer		
	Total	Männlich	Weiblich	Total	Männlich	Weiblich	Total	Männlich	Weiblich
	1	2	3	4	5	6	7	8	9
1 WOHNBEOELKERUNG	2463	1241	1222	1603	747	856	860	494	366
2 ERWERBSPERSONEN	1213	614	401	719	434	265	496	360	136
3 SELBSTAENDIGE	113	104	9	91	83	8	22	21	1
4 ALLEINARBEITENDE	46	40	6	34	29	5	12	11	1
5 ARBEITGEBER	67	64	3	57	54	3	10	10	-
6 UNSSELBSTAENDIGE	1102	710	392	628	371	257	474	339	135
7 ANGESTELLTE	517	312	205	316	188	148	201	144	97
8 ARBEIT	513	332	161	257	169	88	256	181	75
9 HEIMARBEITER	2	-	2	1	-	1	1	-	1
10 LEHRLINGE	70	46	24	54	36	20	14	12	2
11 MITARBEITENDE FAMILIENGLIEDER	48	3	45	44	3	39	4	-	4
12 HAUSANGESTELLTE, GEWERBEHILFEN	19	6	13	1	-	1	18	6	12
13 AUF SUCHE NACH ERWERBSTAETIGKEIT	12	9	3	2	1	1	10	8	2
14 ERWERBSTAETIGE	1203	605	398	717	433	264	486	352	134
15 WIRTSCHAFTSZWEIG UNBEKANNT	1	-	1	1	-	-	-	-	-
16 SEKTOR 1	50	34	16	39	23	16	11	11	-
17 SEKTOR 2	437	208	229	351	188	163	287	141	146
18 SEKTOR 3	636	439	197	551	288	263	287	229	58
19 SELBSTAENDIGE	80	79	1	79	78	1	3	3	-
20 SEKTOR 1	514	282	232	326	170	156	188	112	76
21 SELBSTAENDIGE	66	59	7	50	44	6	16	15	1
22 VOLLERWERBSTAETIGE	1044	784	260	596	437	159	448	347	101
23 SEKTOR 1	37	33	4	27	23	4	10	10	-
24 SEKTOR 2	577	479	98	303	231	72	272	228	44
25 SEKTOR 3	430	272	158	264	163	101	160	109	51
26 DAVON RENTNER, PENSIONIERTE	9	8	1	7	6	1	2	2	-
27 SEKTOR 1	4	4	-	4	4	-	-	-	-
28 SEKTOR 2	1	1	-	1	-	-	-	-	-
29 SEKTOR 3	4	3	1	2	1	1	2	2	-
30 DAVON HAUSFRAUEN	109	-	109	63	-	63	46	-	46
31 SEKTOR 1	3	-	3	3	-	3	-	-	-
32 SEKTOR 2	46	-	46	23	-	23	25	-	25
33 SEKTOR 3	60	-	60	37	-	37	21	-	21
34 TEILZEITERWERBSTAETIGE	159	21	138	121	16	105	38	5	33
35 SEKTOR 1	13	1	12	12	-	12	1	1	-
36 SEKTOR 2	61	10	51	46	9	37	19	1	14
37 SEKTOR 3	86	10	74	62	7	55	22	3	19
38 DAVON RENTNER, PENSIONIERTE	20	14	6	17	11	6	3	3	-
39 SEKTOR 1	1	1	-	-	-	-	1	1	-
40 SEKTOR 2	9	8	1	8	7	1	1	1	-
41 SEKTOR 3	10	5	5	9	4	5	1	1	-
42 DAVON HAUSFRAUEN	131	-	131	100	-	100	31	-	31
43 SEKTOR 1	12	-	12	12	-	12	-	-	-
44 SEKTOR 2	49	-	49	40	-	40	9	-	9
45 SEKTOR 3	69	-	69	48	-	48	22	-	22
46 NICHTAKTIVE BEVOELKERUNG	1248	427	821	884	293	591	364	134	230
47 RENTNER, PENSIONIERTE	180	66	114	167	63	104	13	3	10
48 FAMILIENANGEHÖRIGE	1062	359	703	714	229	485	351	130	218
49 STUDENTEN	42	25	17	23	13	10	17	10	7
50 ÜBRIGE ERWACHSENE	241	134	107	237	116	121	184	120	64
51 KINDER UNTER 16 JAHREN	679	334	345	432	214	218	247	120	127
52 IN FREMDEN FAMILIEN	6	2	4	3	1	2	3	1	2
53 STUDENTEN	-	-	-	-	-	-	-	-	-
54 ÜBRIGE ERWACHSENE	9	1	4	3	1	2	2	1	1
55 KINDER UNTER 16 JAHREN	1	1	-	-	-	-	-	-	-
56 ANSTALTSINSASSEN	-	-	-	-	-	-	-	-	-
57 STUDENTEN	-	-	-	-	-	-	-	-	-
58 ÜBRIGE ERWACHSENE	-	-	-	-	-	-	-	-	-
59 KINDER UNTER 16 JAHREN	-	-	-	-	-	-	-	-	-

Allgemeine Uebersicht nach Erwerbskategorien

7009 GAMPRIN

3.01 Kategorie	In ganzen			Lichtanstellung			Ausländer		
	Total	Männlich	Weiblich	Total	Männlich	Weiblich	Total	Männlich	Weiblich
	1	2	3	4	5	6	7	8	9
1 WOHNBEVOELKERUNG	777	395	382	573	280	293	204	115	89
2 ERWERBSPERSONEN	399	271	128	276	187	89	123	84	39
3 SELBSTAENDIGE	44	41	3	40	37	3	4	4	-
4 ALLEINARBEITENDE	18	17	1	16	15	1	2	2	-
5 ARBEITGEBER	26	24	2	24	22	2	2	2	-
6 UNSELBSTAENDIGE	355	230	125	236	150	86	119	80	39
7 ANGESTELLTE	169	98	71	110	72	38	39	26	13
8 ARBEIT	175	114	61	99	62	37	78	52	24
9 HEIMARBEITER	1	-	-	1	-	-	-	-	-
10 LEHRLINGE	30	18	12	20	16	4	4	2	2
11 MITARBEITENDE FAMILIENGLIEDER	24	4	20	4	-	4	4	2	2
12 HAUSANGESTELLTE, GEBERBEGEHILFEN	11	1	10	2	-	2	9	1	8
13 AUF SUCHE NACH ERWERBSTAETIGKEIT	3	3	-	2	2	-	1	1	-
14 ERWERBSTAETIGE	396	268	128	274	185	89	122	83	39
15 WIRTSCHAFTSZWEIG UNBEKANNT	1	-	1	1	-	1	-	-	-
16 SEKTOR 1	39	22	17	39	22	17	-	-	-
17 SELBSTAENDIGE	133	114	19	130	114	16	-	-	-
18 SEKTOR 2	193	137	56	171	126	45	72	59	13
19 SELBSTAENDIGE	133	114	19	130	114	16	1	1	-
20 SEKTOR 3	165	89	74	155	65	90	50	24	26
21 SELBSTAENDIGE	16	14	2	15	11	4	3	3	-
22 VOLLERWERBSTAETIGE	344	259	85	236	178	58	108	81	27
23 SEKTOR 1	29	21	8	29	21	8	-	-	-
24 SEKTOR 2	178	133	45	169	126	43	69	59	10
25 SEKTOR 3	136	85	51	97	65	32	39	22	17
26 DAVON RENTNER, PENSIONIERTE	6	6	-	5	5	-	1	1	-
27 SEKTOR 1	5	5	-	5	5	-	-	-	-
28 SEKTOR 2	5	5	-	2	2	-	1	1	-
29 SEKTOR 3	-	-	-	-	-	-	-	-	-
30 DAVON HAUSFRAUEN	32	-	32	23	-	23	9	-	9
31 SEKTOR 1	16	-	16	10	-	10	8	-	8
32 SEKTOR 2	16	-	16	13	-	13	1	-	1
33 SEKTOR 3	15	-	15	14	-	14	1	-	1
34 TEILZEITERWERBSTAETIGE	52	9	43	38	7	31	14	2	12
35 SEKTOR 1	10	1	9	10	1	9	-	-	-
36 SEKTOR 2	15	4	11	12	4	8	3	-	3
37 SEKTOR 3	27	4	23	16	2	14	11	2	9
38 DAVON RENTNER, PENSIONIERTE	7	1	6	7	1	6	-	-	-
39 SEKTOR 1	5	-	5	5	-	5	-	-	-
40 SEKTOR 2	5	1	4	1	1	0	-	-	-
41 SEKTOR 3	1	-	1	1	-	1	-	-	-
42 DAVON HAUSFRAUEN	61	-	61	51	-	51	10	-	10
43 SEKTOR 1	9	-	9	9	-	9	-	-	-
44 SEKTOR 2	21	-	21	16	-	16	3	-	3
45 SEKTOR 3	-	-	-	-	-	-	-	-	-
46 NICHTAKTIVE BEVOELKERUNG	378	124	254	297	93	204	81	31	50
47 RENTNER, PENSIONIERTE	38	7	31	37	7	30	1	-	1
48 FAMILIENANGEHOERIGE	336	116	220	256	85	171	80	31	49
49 STUDENTEN	12	6	6	9	6	3	2	1	1
50 UEBRIGE ERWACHSENE	28	-	28	25	-	25	13	2	11
51 KINDER UNTER 16 JAHREN	226	110	116	164	81	83	29	18	11
52 IN FREMDEN FAMILIEN	4	1	3	4	1	3	-	-	-
53 STUDENTEN	4	1	3	4	1	3	-	-	-
54 UEBRIGE ERWACHSENE	1	-	1	1	-	1	-	-	-
55 KINDER UNTER 16 JAHREN	1	1	-	1	1	-	-	-	-
56 ANSTALTSINSASSEN	-	-	-	-	-	-	-	-	-
57 STUDENTEN	-	-	-	-	-	-	-	-	-
58 UEBRIGE ERWACHSENE	-	-	-	-	-	-	-	-	-
59 KINDER UNTER 16 JAHREN	-	-	-	-	-	-	-	-	-

Allgemeine Uebersicht nach Erwerbskategorien

7010 RUGGELL

3.01 Kategorie	Insgesam			Liechtensteiner			Ausländer		
	Total	Männlich	Weiblich	Total	Männlich	Weiblich	Total	Männlich	Weiblich
	1	2	3	4	5	6	7	8	9
1 WOHNBEVÖLKERUNG	1113	573	540	853	419	434	260	154	106
2 ERWERBSPERSONEN	526	366	160	395	265	130	131	101	30
3 SELBSTAENDIGE	63	52	11	61	50	11	2	2	-
4 ALLEINARBEITENDE	27	18	9	26	17	9	1	1	-
5 ARBEITGEBER	36	34	2	35	33	2	1	1	-
6 UNSELBSTAENDIGE	463	314	149	334	215	119	129	99	30
7 ANGESTELLTE	194	124	70	144	86	58	50	38	12
8 ARBEIT	245	173	72	170	114	56	79	59	20
9 HEIMARBEITER	1	-	1	1	-	1	-	-	-
10 MITARBEITENDE FAMILIENGLIEDER	200	12	188	19	18	1	4	2	2
11 HAUSANGESTELLTE, GEMERBEHILFEN	8	5	3	2	2	-	6	3	3
13 AUF SUCHE NACH ERWERBSTAETIGKEIT	3	1	2	3	1	2	-	-	-
14 ERWERBSTAETIGE	523	365	158	392	264	128	131	101	30
15 WIRTSCHAFTSZWEIG UNBEKANNT	1	-	1	1	-	1	-	-	-
16 SEKTOR 1	52	33	19	49	30	19	3	3	-
17 SELBSTAENDIGE	20	17	3	20	17	3	-	-	-
18 SEKTOR 2	281	231	50	282	182	100	79	67	12
19 SELBSTAENDIGE	15	11	4	13	11	2	-	-	-
20 SEKTOR 3	189	101	88	140	70	70	49	31	18
21 SELBSTAENDIGE	24	15	9	22	13	9	2	2	-
22 VOLLERWERBSTAETIGE	457	326	131	357	235	122	120	101	19
23 SEKTOR 1	46	31	15	45	30	15	5	5	-
24 SEKTOR 2	261	227	34	267	160	107	79	67	12
25 SEKTOR 3	150	96	54	107	65	42	43	31	12
26 DAVON RENTNER, PENSIONIERTE	8	6	2	6	5	1	2	1	1
27 SEKTOR 1	2	2	-	1	1	-	-	-	-
28 SEKTOR 2	2	2	-	4	3	1	-	-	-
29 SEKTOR 3	3	2	1	1	1	-	2	1	1
30 DAVON HAUSFRAUEN	42	-	42	37	-	37	5	-	5
31 SEKTOR 1	12	-	12	12	-	12	-	-	-
32 SEKTOR 2	17	-	17	14	-	14	3	-	3
33 SEKTOR 3	13	-	13	11	-	11	2	-	2
34 TEILZEITERWERBSTAETIGE	66	9	57	55	9	46	11	-	11
35 SEKTOR 1	6	-	6	6	-	6	-	-	-
36 SEKTOR 2	20	4	16	15	4	11	5	-	5
37 SEKTOR 3	39	5	34	33	5	28	6	-	6
38 DAVON RENTNER, PENSIONIERTE	10	6	4	10	6	4	-	-	-
39 SEKTOR 1	-	-	-	-	-	-	-	-	-
40 SEKTOR 2	3	3	-	3	3	-	-	-	-
41 SEKTOR 3	7	3	4	7	3	4	-	-	-
42 DAVON HAUSFRAUEN	56	-	56	45	-	45	11	-	11
43 SEKTOR 1	6	-	6	6	-	6	-	-	-
44 SEKTOR 2	16	-	16	16	-	16	-	-	-
45 SEKTOR 3	33	-	33	23	-	23	6	-	6
46 NICHTAKTIVE BEVÖLKERUNG	587	297	290	458	154	304	129	53	76
47 RENTNER, PENSIONIERTE	92	35	57	80	29	51	12	6	6
48 FAMILIENANGEHÖRIGE	493	171	322	378	125	253	115	46	69
49 STUDENTEN	7	4	3	5	3	2	1	1	1
50 ÜBRIGE ERWACHSENE	128	1	127	133	1	132	22	1	21
51 KINDER UNTER 16 JAHREN	328	166	162	240	122	118	86	44	42
52 IN FREMDEN FAMILIEN	2	1	1	-	-	-	2	1	1
53 STUDENTEN	-	-	-	-	-	-	-	-	-
54 ÜBRIGE ERWACHSENE	1	-	1	-	-	-	1	-	1
55 KINDER UNTER 16 JAHREN	1	1	-	-	-	-	1	1	-
56 ANSTALTSINSASSEN	-	-	-	-	-	-	-	-	-
57 STUDENTEN	-	-	-	-	-	-	-	-	-
58 ÜBRIGE ERWACHSENE	-	-	-	-	-	-	-	-	-
59 KINDER UNTER 16 JAHREN	-	-	-	-	-	-	-	-	-

Allgemeine Uebersicht nach Erwerbskategorien

7011 SCHELLENBERG

3.01 Kategorie	Insgesamt			Liechtensteiner			Ausländer		
	Total	Männlich	Weiblich	Total	Männlich	Weiblich	Total	Männlich	Weiblich
	1	2	3	4	5	6	7	8	9
1 WOHNBEVÖLKERUNG	577	270	307	444	220	224	133	50	83
2 ERWERBSPERSONEN	293	176	117	210	138	72	83	38	45
3 SELBSTÄNDIGE	25	20	5	24	19	5	1	1	-
4 ALLEINARBEITENDE	9	7	2	8	6	2	1	1	-
5 ARBEITGEBER	16	13	3	16	13	3	-	-	-
6 UNSELBSTÄNDIGE	268	156	112	186	119	67	82	37	45
7 ANGESTELLTE	94	62	32	70	45	25	24	17	7
8 ARBEIT	158	86	72	100	66	34	58	20	38
9 HEIMARBEITER	1	-	1	1	-	1	-	-	-
10 LEHRLINGE	1	-	1	1	-	1	-	-	-
11 MITARBEITENDE FAMILIENGLIEDER	5	4	1	4	4	-	-	-	-
12 HAUSANGESTELLTE, GEMERBEHILFEN	8	2	6	-	-	-	8	2	6
13 AUF SUCHE NACH ERWERBSTÄTIGKEIT	-	-	-	-	-	-	-	-	-
14 ERWERBSTÄTIGE	293	176	117	210	138	72	83	38	45
15 WIRTSCHAFTSZWEIG UNBEKANNT	-	-	-	-	-	-	-	-	-
16 SEKTOR 1	12	11	1	8	7	1	4	4	-
17 SELBSTÄNDIGE	6	6	-	6	6	-	-	-	-
18 SEKTOR 2	150	113	37	128	96	32	22	17	5
19 SELBSTÄNDIGE	10	9	1	10	9	1	-	-	-
20 SEKTOR 3	131	52	79	74	35	39	57	17	40
21 SELBSTÄNDIGE	9	5	4	8	4	4	1	1	-
22 VOLLERWERBSTÄTIGE	248	169	79	175	133	42	73	36	37
23 SEKTOR 1	10	10	-	4	4	-	4	4	-
24 SEKTOR 2	131	110	21	110	94	16	21	16	5
25 SEKTOR 3	107	49	58	59	33	26	48	16	32
26 DAVON RENTNER, PENSIONIERTE	7	2	5	1	1	-	6	1	5
27 SEKTOR 1	-	-	-	-	-	-	-	-	-
28 SEKTOR 2	2	1	1	1	1	-	1	-	1
29 SEKTOR 3	5	1	4	-	-	-	5	1	4
30 DAVON HAUSFRAUEN	17	-	17	13	-	13	4	-	4
31 SEKTOR 1	-	-	-	-	-	-	-	-	-
32 SEKTOR 2	9	-	9	7	-	7	2	-	2
33 SEKTOR 3	8	-	8	6	-	6	2	-	2
34 TEILZEITERWERBSTÄTIGE	45	7	38	35	5	30	10	2	8
35 SEKTOR 1	2	1	1	2	1	1	-	-	-
36 SEKTOR 2	19	3	16	18	2	16	1	1	-
37 SEKTOR 3	24	3	21	15	2	13	9	1	8
38 DAVON RENTNER, PENSIONIERTE	12	3	9	4	2	2	8	1	7
39 SEKTOR 1	-	-	-	-	-	-	-	-	-
40 SEKTOR 2	1	1	-	1	1	-	-	-	-
41 SEKTOR 3	11	2	9	3	1	2	8	1	7
42 DAVON HAUSFRAUEN	32	-	32	30	-	30	2	-	2
43 SEKTOR 1	1	-	1	1	-	1	-	-	-
44 SEKTOR 2	10	-	10	10	-	10	-	-	-
45 SEKTOR 3	19	-	19	19	-	19	2	-	2
46 NICHTAKTIVE BEVÖLKERUNG	284	94	190	234	82	152	50	12	38
47 RENTNER, PENSIONIERTE	61	25	36	49	22	27	12	5	9
48 FAMILIENANGEHÖRIGE	222	69	153	184	60	124	38	9	29
49 STUDENTEN	11	6	5	9	6	3	2	-	2
50 ÜBRIGE ERWACHSENE	100	-	100	88	-	88	1	-	1
51 KINDER UNTER 16 JAHREN	143	63	80	120	54	66	25	9	16
52 IN FREMDEN FAMILIEN	1	-	1	1	-	1	-	-	-
53 STUDENTEN	-	-	-	-	-	-	-	-	-
54 ÜBRIGE ERWACHSENE	1	-	1	1	-	1	-	-	-
55 KINDER UNTER 16 JAHREN	-	-	-	-	-	-	-	-	-
56 ANSTALTSINSASSEN	-	-	-	-	-	-	-	-	-
57 STUDENTEN	-	-	-	-	-	-	-	-	-
58 ÜBRIGE ERWACHSENE	-	-	-	-	-	-	-	-	-
59 KINDER UNTER 16 JAHREN	-	-	-	-	-	-	-	-	-

Erwerbspersonen und ihre Angehörigen nach Wirtschaftsart

Wirtschaftsart	Erwerbspersonen			Inaktive Angehörige						Erwerbspersonen und Angehörige
	Total	Männer	Frauen	In ganzen			davon sind			
				Total	von Männern	von Frauen	Unter 16 Jahren	Schüler u. Studenten, 16 u. mehr Jahre	Other (Erwerbslose)	
1	2	3	4	5	6	7	8	9	10	
IM GANZEN										
ERWERBSPERSONEN	12988	8378	4610	9347	9060	287	5983	361	3003	22335
AUF SUCHE NACH ERWERBSTÄTIGKEIT	83	59	24	21	17	4	13	1	5	104
ERWERBSTÄTIGE WIRTSCHAFTSSEKTOR UNBEKANNT	12905	8319	4586	9326	9043	283	5970	360	2998	22231
5 1 WIRTSCHAFTSSEKTOR 1	523	391	134	396	395	1	266	11	119	921
01 LANDWIRTSCHAFT, ACKERBAU, TIERZUCHT	367	261	106	234	234	-	160	7	67	601
02 GARTENBAU, GARTENGESTALTUNG	95	68	27	75	74	1	53	3	19	170
03 FORST-, WALDWIRTSCHAFT	60	59	1	79	79	-	48	1	30	139
04 FISCHEREI, FISCHZUCHT; JAOD	3	3	-	8	8	-	3	-	3	11
5 2 WIRTSCHAFTSSEKTOR 2	6364	4856	1508	3330	3241	109	3389	177	1784	11714
11 BERGBAU	44	42	2	80	80	-	56	2	22	124
21-37 INDUSTRIE, HANDWERK	4926	3672	1454	3976	3869	107	2535	144	1297	8902
21 NÄHRUNGSMITTELINDUSTRIE	317	226	221	266	256	10	189	8	72	783
211 FLEISCH-, FLEISCHWAREN-, -KONSERVEN	121	74	27	82	80	2	21	2	21	208
212 MILCHPRODUKTE	18	14	4	17	16	1	11	-	6	33
214 BÄCK-, FEIGWAREN	130	84	66	47	47	-	37	-	10	177
215 FRÜCHTE-, GEMÜSE-, MAHLZEITENKONSERVEN	246	142	104	117	112	5	79	3	35	363
217 SONSTIGE NÄHRUNGSMITTEL	1	1	-	-	-	-	-	-	-	1
219 FUTTERMittel; ORASTROCKNUNG	1	1	-	1	1	-	1	-	-	2
22 GETRÄNKINDUSTRIE	4	4	-	7	7	-	3	-	2	11
24 TEXTILINDUSTRIE	197	101	96	103	93	10	67	9	29	302
241 GARNE, FASERN, GEMEBE, GEWIRKTE STOFFE	171	91	80	92	83	7	57	8	27	263
243 STICKEREI	21	7	14	3	2	3	4	-	1	26
249 SONSTIGE TEXTILINDUSTRIE	4	2	2	3	3	-	2	1	1	9
25 BEKLEIDUNGS-, SCHUHINDUSTRIE, WAESCHEKONFEKTION	101	19	82	23	19	4	17	1	3	124
251 KLEIDER, WAESCHE	101	19	82	23	19	4	17	1	3	124
26 HOLZ-, HOEBELINDUSTRIE	383	222	80	326	318	6	215	9	101	709
261 HOLZBEARBEITUNG; HALB-FABRIKATE AUS HOLZ	43	-	-	38	38	-	24	-	12	86
262 HOLZGERÄTE; VERPACKUNGSMITTEL AUS HOLZ; KORBS-, KORKWAREN	3	3	-	-	-	-	-	-	-	3
264 SAU-, HOEBELSCHREINEREI; SAUOLASEREI	334	234	80	286	280	6	190	9	87	620
27 PAPIERINDUSTRIE	3	2	1	-	-	-	-	-	-	3
272 PAPIER-, KARTONWAREN	3	2	1	-	-	-	-	-	-	3
28 GRAPHISCHES GEWERBE	213	135	78	130	149	1	92	6	32	363
281 SCHRIFTOSETZEREI, KLISCHEANSTALT	2	2	-	2	2	-	1	-	1	4
282 DRUCKERIEGEWERBE	67	50	17	53	52	1	32	-	21	120
283 VERLAGSGEWERBE MIT DRUCKEREI	110	97	48	69	69	-	42	3	22	184
284 VERLAGSGEWERBE OHNE DRUCKEREI	2	3	3	2	2	-	1	-	1	4
285 BUCHBINDERIEI, BESCHNEIDEREI	28	13	8	10	10	-	10	1	8	44
29 KUNSTSTOFFVERARBEITUNG; KAUTSCHUK-, LEDERINDUSTRIE; OHNSTÄLLER, SCHUHE	182	114	68	138	132	6	82	4	32	320
291 OHNSTÄLLER, VERARBEITUNG V. LEDER	7	7	-	10	10	-	3	1	4	17
292 KAUTSCHUKINDUSTRIE	1	1	-	4	4	-	3	-	1	5
293 KUNSTSTOFFVERARBEITUNG	174	106	68	124	118	6	76	3	47	298
31 CHEMISCHE INDUSTRIE	78	48	30	53	54	1	32	4	19	133
32 MINERALOELINDUSTRIE, -RAFFINERIE	2	2	-	3	3	-	1	1	1	3
33 INDUSTRIE DER STEINE UND ERDEN	308	143	165	174	160	14	110	3	61	482
331 HYDRAULISCHE BINDEMittel, KUNST-STEINE, ZEMENT-, BETONWAREN	4	3	1	2	2	-	2	-	-	6
332 ZIEGEL, KERAMIK, PORZELLANIND.	287	126	161	148	134	14	93	2	53	433
334 SONSTIGE BEARBEITUNG VON STEINEN UND ERDEN	17	14	3	24	24	-	13	1	8	41
34 METALLINDUSTRIE, -GEWERBE, BAUINSTALLATIONSGEWERBE	790	691	99	738	728	10	475	21	242	1328
341 METALLE, GIESSEREIPRODUKTE	1	1	-	-	-	-	-	-	-	1
342 METALLWAREN; METALLVERFORMUNG, -VERDELUNG	289	236	53	276	270	6	164	9	103	363
343 METALLBAU, -GEWERBE	273	230	23	218	217	1	141	9	68	493
344 INSTALLATIONSGEWERBE FUER GAS, WASSER, HEIZUNG, LUEFTUNG	139	141	18	170	167	3	116	3	51	329
345 INSTALLATION VON ELEKTRISCHEN LEITUNGEN, APPARATEN	66	63	3	74	74	-	54	-	20	140
35 MASCHINEN-, APPARATE-, FAHRZEUGBAU	2117	1603	514	1981	1940	41	1241	80	640	4098
351 ALLG. MASCHINEN-, APPARATEBAU	1775	1333	442	1681	1647	34	1030	65	566	3456
353 ELEKTRONIK, ELEKTROTECHNIK	120	60	40	92	87	5	38	6	28	212
355 FEINMECHANIK, OPTIK	180	132	28	130	122	8	30	9	40	322
359 FAHRZEUGBAU	42	38	4	34	34	-	23	6	10	92
36 UHRENINDUSTRIE, BIJOUTERIE	2	1	1	1	1	-	1	-	-	3
362 BIJOUTERIE; GRAVIER-, PRAEGEANSTALTEN	2	1	1	1	1	-	1	-	-	3
37 SONSTIGES VERARBEITENDES GEWERBE	27	14	13	11	7	4	9	1	1	38
371 MUSIKINSTRUMENTENBAU	1	1	-	2	2	-	2	-	-	3
373 VERARBEITUNG VON WERKSTOFFEN	4	3	1	2	2	-	2	-	-	6
374 VERARBEITUNG VON KUNSTSTOFFEN; INNENDEKORATION, KUNSTHANDWERKLICHE ATELIERE	22	10	12	7	3	4	5	1	1	29
40 BAUGEWERBE; OHNE BAU-INSTALLATIONSGEWERBE	1225	1182	43	1028	1026	2	640	21	367	2253
401 BAUHAU-GEWERBE (HOCH-, TIEFBAU, ZIMMEREI)	973	938	35	803	802	1	302	19	282	1776
402 AUSSBAUGEWERBE (MALEREI, GIPSEREI; SONSTIGES BAUGEWERBE)	252	244	8	225	224	1	138	2	85	477

Erwerbspersonen und Ihre Angehörigen nach Wirtschaftsart

3.06 Wirtschaftsart	Erwerbspersonen			Mehrfache Angehörige						Erwerbsperson und Angehörige
	Total	Männer	Frauen	im ganzen			davon sind			
				Total	von Männern	von Frauen	Kinder unter 18 Jahren	Schüler u. Studenten, 18 u. mehr Jahre	Übrige Erwachsene	
1	2	3	4	5	6	7	8	9	10	
IM GANZEN										
51-53 ENERGIENWIRTSCHAFT; UMWELTSCHUTZ	169	160	9	266	266	-	158	10	98	435
51 ELEKTRIZITÄTS-, GAS-, WASSERVERSORGUNG; FERNHEIZUNG	132	124	8	209	209	-	124	8	77	341
52 KEHRRICHTBESEITIGUNG, -VERWERTUNG	22	22	-	24	24	-	11	1	12	46
53 GEWÄSSERSCHUTZ; SONSTIGER UMWELTSCHUTZ	15	14	1	33	33	-	23	1	9	48
3 3 WIRTSCHAFTSSEKTOR 3	5997	3061	2936	3570	3398	172	2308	172	1090	9567
61-67 HANDEL; BANKEN, VERSICHERUNGEN; IMMOBILIEN, VERLEIH	1634	842	792	1015	965	50	651	46	318	2649
61-62 HANDEL	992	487	505	489	459	30	321	19	149	1481
611 WAREN VERSCHIEDENER ART	107	46	61	35	30	5	20	-	15	142
612 NAHRUNG- UND GENUSSMITTEL, GETRÄNKKE	101	66	95	79	74	3	37	1	21	240
613 TEXTILIEN, HAUS- UND BEKLEIDUNG	141	35	106	35	30	3	21	3	2	176
614 MÖBEL, TAPETEN, SONSTIGER WOHNBEDARF	20	20	20	32	32	-	38	3	10	116
615 PAPIERWAREN, BÜCHER, ZEITUNGEN, BÜROBEDARF	46	20	26	21	21	-	16	-	5	67
616 APOTHEKEN, DROGERIEN, CHEMISCHE PRODUKTE	41	14	27	21	17	4	15	-	6	62
617 METALLE, METALLWAREN, HAUSHALTUNGSARTIKEL	63	33	32	43	42	1	28	1	14	108
618 UHREN, BIJOUTERIE, OPTIK, MUSIKINSTRUMENTE UND -APPARATE	112	74	38	39	38	1	24	2	13	151
619 SONSTIGE APPARATE, MASCHINEN, WAFFEN, MUNITION	38	24	14	31	31	-	21	1	9	69
621 AUTOMOBILE; SONSTIGE FAHRZEUGE	39	31	8	40	38	2	27	-	13	79
622 BRENN-, TREIBSTOFFE	22	13	9	8	8	-	5	-	3	30
623 ANTIQUARIAT, KUNST-, SAMMLER- GEGENSTÄNDE	29	14	15	12	12	-	9	-	3	41
624 TIERE, PFLANZEN, FUTTERMittel, LANDESPRODUKTE	27	12	15	10	10	-	7	-	3	37
625 GEBRAUCHTWAREN, (EXKL. AUTOS, ANTIQUARIATEN); SONSTIGER HANDEL	104	63	39	39	34	5	36	4	19	163
66 BANKEN, VERSICHERUNGEN	607	333	274	497	477	20	309	26	162	1154
661 BANKEN, KREDITVERMITTLUNG	302	267	235	382	371	11	241	17	124	854
662 VERSICHERUNGEN	105	66	39	115	106	9	68	9	38	220
67 IMMOBILIEN; VERLEIH, VERMIETUNG	35	22	13	29	29	-	21	1	7	66
671 IMMOBILIEN, BAUGENOSSENSCHAFTEN	29	17	12	26	26	-	19	1	6	55
672 VERLEIH, VERMIETUNG BEWEGLICHER GEBRAUCHSGÜTER	6	5	1	3	3	-	2	-	1	9
71-73 VERKEHR, NACHRICHTENÜBERMITTLUNG; GASTGWERBE	1166	573	591	538	519	19	371	22	145	1704
71 REISE-, TRANSPORTGWERBE; LÖSERNHAUSER	285	228	57	309	308	1	196	11	102	394
711 Eisen-, Seilbahnen; Ski-, Sessellifte	22	22	-	26	26	-	15	1	10	48
712 STÄDTISCHER, REGIONALER LINIENVERKEHR	19	16	3	29	29	-	16	1	12	48
713 AUTOTRANSPORTE; PARKING, FUHRHALTEREI	192	167	25	228	227	1	149	9	70	420
714 SPEDITION, VERPACKUNG, LAGERUNG	14	10	4	12	12	-	8	-	4	26
715 REISEBÜRO; SONSTIGE VERKEHRS-EINRICHTUNGEN	32	9	23	10	10	-	5	-	5	42
716 SCHIFFFAHRT	1	1	-	-	-	-	-	-	-	1
717 LUFTFAHRT	3	3	2	4	4	-	3	-	1	9
72 POST, FERNMELDEBETRIEBE; SONSTIGE NACHRICHTENÜBERMITTLUNG	147	74	73	105	99	6	73	3	27	232
73 GASTGWERBE	734	273	461	124	112	12	102	6	16	858
81-94 SONSTIGE DIENSTLEISTUNGEN	3197	1644	1553	2017	1914	103	1286	104	627	5214
81 ÖFFENTLICHE VERWALTUNG, RECHTS-PFLEGE, LANDESVERTEIDIGUNG	398	252	146	456	437	19	286	21	149	854
811 ALLO. ÖFFENTLICHE VERWALTUNG	398	252	146	456	437	19	286	21	149	854
83 UNTERRICHTSWESEN, WISSENSCHAFT	396	213	183	298	292	6	187	19	92	694
831 SCHULEN OHNE INTERNAT	372	194	178	280	274	6	175	17	88	652
832 INTERNATSSCHULEN	11	9	2	18	18	-	12	-	4	22
833 WISSENSCHAFTLICHE FORSCHUNG; NICHT AN HOCHSCHULE	13	10	3	10	10	-	0	2	2	21
85 GESUNDHEITSWESEN, BESTATTUNGS-INSTITUTE	285	109	176	112	103	9	76	6	30	397
851 GESUNDHEITSWESEN; OHNE KRANKENHAUSER	217	100	117	101	95	6	67	6	28	318
852 KRANKENHAUSER, HEILSTÄTTEN	67	8	59	8	8	3	7	-	1	75
853 BESTATTUNGSINSTITUTE, KREMATORIEN	1	1	-	3	3	-	2	-	1	4
86 WOHLFAHRTSPFLEGE, SOZIALE HILFSWERKE	122	30	92	27	23	4	20	-	7	149
861 HEIME DER WOHLFAHRTSPFLEGE	61	13	48	7	6	1	5	-	2	68
862 SONSTIGE WOHLFAHRTSPFLEGE; KARITATIVE FUERSORGE	61	17	44	20	17	3	15	-	5	81

Erwerbspersonen und ihre Angehörigen nach Wirtschaftsart

3.06 Wirtschaftsart	Erwerbspersonen			Nichtaktive Angehörige						Erwerbspersonen und Angehörige
	Total	Männer	Frauen	im ganzen			davon sind			
				Total	von Männern	von Frauen	Kinder unter 16 Jahren	Schüler u. Studenten, 16 u. mehr Jahre	Obige Erwachsene	
1	2	3	4	5	6	7	8	9	10	
IM GANZEN										
87 KIRCHLICHE, RELIGIÖSE ORGANISATIONEN; HELTANSCHAULICHE VEREINIGUNGEN	71	33	38	12	12	-	8	-	4	83
871 KIRCHLICHE, KONFESSIONELLE GEMEINDEN; HELTANSCHAULICHE VEREINIGUNGEN	30	27	3	12	12	-	8	-	4	42
872 KLOESTER, ORDENSCHAEUER, KONGREGATIONEN	41	6	35	-	-	-	-	-	-	41
88 BERATUNG; KOMMERZIELLE, TECHNISCHE DIENSTE; RAUMPLANUNG	1005	579	426	706	669	37	425	48	233	1711
881 ADVOKATUR, NOTARIAT	130	51	79	70	64	6	38	7	25	200
882 TREUHAND, REVISION, BUCHHALTUNG, INKASSO	436	204	232	264	242	22	158	19	87	720
883 VERBANDS-, PARTISANOANISATIONEN; SONSTIGE INTERESSENWAHRUNG	22	11	11	9	9	-	6	-	3	31
884 ARCHITEKTUR-INGENIEURWERK; SONSTIGE TECHNISCHE DIENSTE	284	243	41	274	273	1	174	14	86	358
885 SONSTIGE KOMMERZIELLE UND BERATENDE DIENSTE	113	70	43	89	81	8	49	8	32	202
89 KULTUR, UNTERHALTUNG, SPORT, FREIZEITGESTALTUNG	94	55	39	50	50	-	33	1	16	144
891 SCHRIFTSTELLEREI, PUBLIZISTIK	4	2	2	-	-	-	-	-	-	4
892 KUNSTHALEREI, BILDHAUEREI	2	1	1	1	1	-	1	-	1	3
893 THEATER, MUSIK	22	12	10	9	9	-	6	-	3	33
896 KINO, KINOTHEATER; FILMVERLEIH	2	2	-	3	3	-	3	-	2	7
897 MUSEUM, BIBLIOTHEK; BOTANISCHER, ZOOLOGISCHER GARTEN	17	4	13	4	4	-	2	1	1	21
898 SPORT, FREIZEITGESTALTUNG	41	30	11	25	25	-	18	-	7	66
91 REINIGUNG, RAUMPFLEGE, KAMINFEGEREI	133	54	79	64	55	9	47	3	14	197
911 REINIGUNG VON KLEIDERN, WAESCHE, BETTWAREN, TEPPICHEN	100	34	66	40	35	5	30	3	7	140
912 RAUMPFLEGE, KAMINFEGEREI; SONSTIGE REINIGUNG	33	20	13	24	20	4	17	-	7	57
92 REPARATURGEWERBE, ANDERSWO NICHT ERFASST	300	270	30	237	235	2	167	1	69	337
921 REPARATUR VON AUTOMOBILEN, SONSTIGEN FAHRZEUGEN	272	246	26	208	206	2	143	1	62	480
922 REP. VON MASCHINEN, APPARATEN	26	22	4	28	28	-	22	-	6	54
924 REPARATUR VON SCHUHWAREN	2	2	-	1	1	-	-	-	1	3
93 HAUSWIRTSCHAFT (HAEUSSLICHE DIENSTE IM PRIVATHAUSHALT)	232	8	224	14	3	11	9	2	3	246
94 ANDERSWO NICHT GENANNTEN DIENSTLEISTUNGEN	161	41	120	41	35	6	28	3	10	202
941 COIFFEUR-, KOSMETIKSALONS	107	23	84	20	17	3	14	3	3	137
942 PHOTOGRAPHENATELIERS, LABORS	9	5	4	3	3	-	3	-	3	12
943 ATELIERS V. GRAFIKERN, ZEICHNERN	14	8	6	3	3	-	3	-	3	20
944 DIENSTMAENNERINSTITUTE, BOTE- GESCHAEFTE; WARTUNG VON PRIVATGEBAEUDEN	6	4	2	3	3	-	3	-	2	11
945 TAGLOHNEREI; STUER-, STUNDENARBEIT	23	-	23	3	-	3	3	-	-	26
946 SONSTIGE ANDERSWO NICHT GENANNTEN DIENSTLEISTUNGEN	2	1	1	-	-	-	-	-	-	2

Erwerbspersonen und ihre Angehörigen nach Wirtschaftsart

Wirtschaftsart	Erwerbspersonen			Nichtberufliche Angehörige						Erwerbsperson und Angehörige
	Total	Männer	Frauen	In ganzen			davon sind			
				Total	von Männern	von Frauen	Kinder unter 16 Jahren	Schüler u. Studenten, 16 u. mehr Jahre	Ordn. Erwachsene	
1	2	3	4	5	6	7	8	9	10	
LIECHTENSTEINER UND ANGEHÖRIGE										
ERWERBSPERSONEN	7455	4707	2748	5992	5793	199	3796	249	1947	13447
AUF SUCHE NACH ERWERBSTÄTIGKEIT	48	34	14	14	13	1	9	1	4	62
ERWERBSTÄTIGE WIRTSCHAFTSZEIG UNBEKANT	7407	4673	2734	5978	5780	198	3787	248	1943	13385
3 1 WIRTSCHAFTSSEKTOR 1	429	305	124	330	330	-	219	10	101	759
01 LANDWIRTSCHAFT, ACKERBAU, TIERZUCHT	326	222	104	213	213	-	144	7	62	539
02 GARTENBAU, GARTENGESTALTUNG	55	36	19	43	43	-	31	2	10	98
03 FORST-, WALDWIRTSCHAFT	45	44	1	66	66	-	39	1	26	111
04 FISCHEREI, FISCHZUCHT; JAOD	3	3	-	8	8	-	5	-	3	11
3 2 WIRTSCHAFTSSEKTOR 2	3472	2573	899	3263	3192	71	2022	101	1140	6735
11 BERGBAU	21	19	2	42	42	-	30	1	11	63
21-37 INDUSTRIE, HANDWERK	2675	1819	856	2248	2179	69	1418	73	757	4923
21 NÄHRUNGSMITTELINDUSTRIE	199	108	91	123	118	5	87	3	33	322
211 FLEISCH, FLEISCHWAREN, -KONSERVEN	64	36	28	49	45	4	15	2	12	113
212 MILCHPRODUKTE	11	7	4	9	8	1	3	-	4	20
214 BÄCK-, TEIGWAREN	77	34	43	30	30	-	26	-	4	107
215 FRUCHTEN-, GEMÜSE-, MAHLZEITUNKONSERVEN	49	31	14	35	35	-	21	1	13	80
22 GETRÄNKINDUSTRIE	2	2	-	4	4	-	3	-	1	6
24 TEXTILINDUSTRIE	69	33	36	36	30	6	18	2	16	105
241 GARN-, FASERN, GEBEWE, ORNAMENT, STOFFE	57	31	26	32	28	4	15	2	15	89
245 STICKEREI	11	2	9	4	2	2	3	-	1	15
247 SONSTIGE TEXTILINDUSTRIE	1	-	1	-	-	-	-	-	-	1
25 BEKLEIDUNGS-, SCHUHINDUSTRIE, WAESCHEKONFEKTION	48	10	38	15	11	4	10	1	4	63
251 KLEIDER, WAESCHE	48	10	38	15	11	4	10	1	4	63
26 HOLZ-, MOEBELINDUSTRIE	222	166	56	202	199	3	128	6	68	426
261 HOLZBEARBEITUNG; HALD, FABRIKATE AUS HOLZ	22	17	5	19	19	-	11	-	8	41
262 HOLZGERAETE; VERPACKUNGSMITTEL AUS HOLZ; KORB-, KORKWAREN	3	3	-	-	-	-	-	-	-	3
264 BAU-MOEBELSCHREINEREI; BAUGLASERIE	197	146	51	183	180	3	117	6	60	380
27 PAPIERINDUSTRIE	2	1	1	-	-	-	-	-	-	2
272 PAPIER-, KARTONWAREN	2	1	1	-	-	-	-	-	-	2
28 GRAPHISCHES GEBWERBE	164	97	67	110	110	-	65	5	40	274
281 SCHRIFTGIESEREI, KLISCHEANSTALT	2	2	-	2	2	-	-	-	-	4
282 DRUCKEREI GEBWERBE	51	38	13	39	39	-	23	-	1	90
283 VERLAGSGEBWERBE MIT DRUCKEREI	88	47	41	49	49	-	28	4	16	137
284 VERLAGSGEBWERBE OHNE DRUCKEREI	13	7	6	17	17	-	10	1	6	32
285 BUCHBINDEEREI, GESCHAFTSBUCHBINDEREREI	8	3	5	3	3	-	3	-	1	11
29 KUNSTSTOFFVERARBEITUNG; KAUTSCHUK-, LEDERINDUSTRIE; OHNE KLEIDER, SCHUHE	120	69	51	93	90	3	50	1	42	213
291 HERSTELLUNG, VERARBEITUNG V. LEDER	4	4	-	3	3	-	1	1	3	9
293 KUNSTSTOFFVERARBEITUNG	116	65	51	88	85	3	49	-	39	204
31 CHEMISCHE INDUSTRIE	33	18	15	29	28	1	10	1	10	62
33 INDUSTRIE DER STEINE UND ERDEN	179	80	99	103	91	12	68	2	36	282
331 HYDRAULISCHE BINDEMTEL; KUNST-STEINE, ZEMENT-, BETONWAREN	3	2	1	2	2	-	2	-	-	5
332 ZIEGEL- , KERAMIK-, PORZELLANIND.	166	78	88	84	72	12	53	1	36	250
334 SONSTIGES VERARBEITUNG VON STEINEN UND ERDEN	10	8	2	17	17	-	10	1	6	27
34 METALLINDUSTRIE, -GEBWERBE, BAUINSTALLATIONSGEBWERBE	508	430	78	500	491	9	328	14	158	1008
342 METALLWAREN; METALLVERFORMUNG, -VEREDELUNG	178	140	38	167	162	5	102	6	59	345
343 METALLBAU -GEBWERBE	102	100	2	100	100	1	92	2	48	308
344 INSTALLATIONSGEBWERBE FUER GAS, WASSER, HEIZUNG, LUEFTUNG	121	106	15	129	120	9	91	2	38	300
345 INSTALLATION VON ELEKTRISCHEN LEITUNGEN, APPARATEN	47	44	3	58	58	-	43	-	15	105
35 MASCHINEN-, APPARATE-, FAHRZEUGBAU	1112	796	316	1023	1001	22	638	37	368	2135
351 ALLO. MASCHINEN-, APPARATEBAU	968	693	275	893	874	19	553	32	308	1861
353 ELEKTRONIK, ELEKTROTECHNIK	55	30	25	47	44	3	31	4	12	102
354 FEINMECHANIK, OPTIK	72	58	14	63	63	-	43	-	22	137
355 FAHRZEUGBAU	17	15	2	18	18	-	11	1	6	35
36 UHRENINDUSTRIE, BIJOUTERIE	2	1	1	1	1	-	1	-	-	3
362 BIJOUTERIE; GRAVIER-, PRAEGEANSTALTEN	2	1	1	1	1	-	1	-	-	3
37 SONSTIGES VERARBEITENDES GEBWERBE	15	8	7	9	8	4	7	1	1	24
371 MUSIKINSTRUMENTENBAU	1	1	-	2	2	-	2	-	-	3
373 VERARBEITUNG VON WERKSTOFFEN VERSCHIEDENER ART	1	1	-	-	-	-	-	-	-	1
374 INNENDEKORATION, KUNSTHANDWERK-LICHE ATeliers	13	6	7	7	3	4	5	1	1	20
40 BAUGEBWERBE; OHNE BAU-INSTALLATIONSGEBWERBE	619	585	34	724	722	2	427	19	278	1343
401 BAUHAUPTGEBWERBE (HOCH-, TIEFBAU, ZIMMEREI)	465	435	30	556	555	1	329	17	210	1021
402 AUSSBAUGEBWERBE (MALEREI, GIPSEREI; SONSTIGES BAUGEBWERBE)	154	150	4	168	167	1	98	2	68	322
51-53 ENERGIEWIRTSCHAFT; UMWELTSCHUTZ	157	150	7	249	249	-	147	8	94	606
51 ELEKTRIZITAETS-, GAS-, WASSERVERSORGUNG; FERNHEIZUNG	125	119	6	201	201	-	118	8	75	326
52 KEHRRICHTBESEITIGUNG, -VERWERTUNG	19	19	-	20	20	-	9	-	11	39
53 GEMAESSERSCHUTZ; SONSTIGER UMWELTSCHUTZ	13	12	1	28	28	-	20	-	8	41

Erwerbspersonen und Ihre Angehörigen nach Wirtschaftsart

3.06 Wirtschaftsart	Erwerbspersonen			Nicht-erwerbende Angehörige						Erwerbspersonen und Angehörige
				In ganzen			davon sind			
	Teilzeit	Männlich	Weiblich	Total	von Männern	von Frauen	Kinder unter 16 Jahren	Schüler u. Studenten, 16 u. mehr Jahre	Andere Erwachsene	
1	2	3	4	5	6	7	8	9	10	
LIECHTENSTEINER UND ANGEHÖRIGE										
3 3 WIRTSCHAFTSSEKTOR 3	3494	1788	1706	2379	2252	127	1543	137	699	5873
61-67 HANDEL; BANKEN, VERSICHERUNGEN; IMMOBILIEN, VERLEIH	1033	499	534	679	643	36	440	40	199	1712
61-62 HANDEL	547	228	319	261	242	19	178	14	69	308
611 WAREN VERSCHIEDENER ART	43	13	32	17	12	5	12	1	3	62
612 NAHRUNGS- UND GENUSSMITTEL, GETRÄNKE	103	34	69	36	34	2	24	1	11	139
613 TEXTILIEN, HAUSCHNE, BEKLEIDUNG	87	20	67	19	17	2	11	4	4	106
614 MOBEL, TEPPICHE, SONSTIGER WOHNBEDARF	27	15	12	23	22	1	14	3	2	38
615 PAPIERWAREN, BÜCHER, ZEITUNGEN, BÜROBEDARF	31	9	22	2	2	-	2	-	-	33
616 APOTHEKEN, DROGERIEN, CHEMISCHE PRODUKTE	27	7	20	16	12	4	13	-	3	43
617 METALLE, METALLWAREN, HAUSHALTUNGSARTIKEL	31	12	19	15	15	-	11	-	4	46
618 UHREN, BIJOUTERIE, OPTIK, MUSIKINSTRUMENTE UND -APPARATE	72	43	27	28	27	1	19	1	8	100
619 SONSTIGE APPARATE, MASCHINEN, WAFFEN, MUNITION	22	14	8	24	24	-	17	1	6	46
621 AUTOMOBILE; SONSTIGE FAHRZEUGE	22	17	5	24	24	-	18	-	6	46
622 BRENN-, TREIBSTOFFE	11	5	6	5	3	-	3	-	2	16
623 ANTIQUITÄTEN, KUNST-, SAMMELGEGENSTÄNDE	13	8	5	11	11	-	9	-	2	24
624 TIERE, PFLANZEN, FUTTERMITTEL, LANDESPRODUKTE	14	8	6	8	8	-	6	-	2	22
625 GEBRAUCHSGÜTER, (EXKL. AUTOS, ANTIQUITÄTEN); SONSTIGER HANDEL	42	21	21	33	29	4	19	4	10	73
66 BANKEN, VERSICHERUNGEN	473	262	211	399	382	17	247	25	127	872
661 BANKEN, KREDITVERMITTLUNG	394	216	178	308	299	9	193	16	99	782
662 VERSICHERUNGEN	79	46	33	91	83	8	54	9	28	170
67 IMMOBILIEN; VERLEIH, VERMIETUNG	13	9	4	19	19	-	15	1	3	32
671 IMMOBILIEN, BAUGENOSSENSCHAFTEN	13	9	4	19	19	-	15	1	3	32
71-73 VERKEHR, NACHRICHTENÜBERMITTLUNG; GASTGEBERBE	534	275	259	365	356	9	247	20	98	899
71 REISE-, TRANSPORTGEBERBE; LADEHÄUSER	175	139	36	207	207	-	129	10	68	382
711 EISEN-, BERG-, SEILBAHNEN; SKI-, SESELLIFTE	16	16	-	20	20	-	12	-	8	36
712 STÄDTISCHER, REGIONALER LINIENVERKEHR	12	10	2	20	20	-	10	1	9	32
713 AUTOTRANSPORTE; PARKING, FUHRHALTEREI	119	102	17	153	153	-	97	9	47	272
714 SPEDITION, VERPACKUNG, LAGERUNG	6	3	3	2	2	-	2	-	-	8
715 REISEBÜROS; SONSTIGE VERKEHRS-EINRICHTUNGEN	18	9	13	8	8	-	5	-	3	26
716 SCHIFFFAHRT	1	1	-	-	-	-	-	-	-	1
717 LUFTFAHRT	3	2	1	4	4	-	3	-	1	7
72 POST, FERNMELDEBETRIEBE; SONSTIGE NACHRICHTENÜBERMITTLUNG	136	70	66	94	91	3	65	4	25	230
73 GASTGEBERBE	223	66	157	64	58	6	53	6	5	287
81-94 SONSTIGE DIENSTLEISTUNGEN	1927	1014	913	1335	1253	82	856	77	402	3262
81 ÖFFENTLICHE VERWALTUNG, RECHTS-PFLEGE, LANDESVERTEIDIGUNG	328	201	127	370	351	19	234	18	118	698
811 ALLO. ÖFFENTLICHE VERWALTUNG	328	201	127	370	351	19	234	18	118	698
83 UNTERRICHTSWESEN, WISSENSCHAFT	249	139	110	230	228	2	145	16	69	479
831 SCHULEN OHNE INTERNAT	238	131	107	215	213	2	134	15	66	453
832 INTERNATSSCHULEN	7	3	4	15	15	-	11	1	3	26
833 WISSENSCHAFTLICHE FORSCHUNG; NICHT AN HOCHSCHULE	4	3	1	3	3	-	3	1	1	9
85 GESUNDHEITSWESEN, BESTATTUNGS-INSTITUTE	176	65	111	75	70	5	51	5	19	251
851 GESUNDHEITSWESEN; OHNE KRANKENHÄUSER	139	61	78	68	64	4	46	5	17	207
852 KRANKENHÄUSER, HEILSTÄTTEN	36	3	33	4	3	1	3	-	1	40
853 BESTATTUNGSINSTITUTE, KREMATORIEN	1	1	-	3	3	-	2	-	1	4
86 WOHLFAHRTSPFLEGE, SOZIALE HILFSWERKE	70	21	49	23	20	3	17	-	6	93
861 HEIME DER WOHLFAHRTSPFLEGE	32	6	26	7	6	1	5	-	2	39
862 SONSTIGE WOHLFAHRTSPFLEGE; KARITATIVE FUERSORGE	38	15	23	16	14	2	12	-	4	54

Erwerbspersonen und ihre Angehörigen nach Wirtschaftsart

Wirtschaftsart	Erwerbspersonen			Nicht-erwerbsfähige Angehörige						Erwerbsperson und Angehörige
	Total	Männer	Frauen	In ganzen			davon sind			
				Total	von Männern	von Frauen	Kinder unter 16 Jahren	Schüler u. Studenten, 16 u. mehr Jahre	Übrige Erwachsene	
1	2	3	4	5	6	7	8	9	10	
LIECHTENSTEINER UND ANGEHÖRIGE										
87 KIRCHLICHE, RELIGIÖSE ORGANISATIONEN; WELTANSCHAULICHE VEREINIGUNGEN	13	11	2	4	4	-	2	-	2	17
871 KIRCHLICHE, KONFESSIONELLE GEMEINDEN; WELTANSCHAULICHE VEREINIGUNGEN	11	10	1	4	4	-	2	-	2	15
872 KLOESTER, ORDENSMAEUSER, KONGREGATIONEN	2	1	1	-	-	-	-	-	-	2
88 BERATUNG; KOMMERZIELLE, TECHNISCHE DIENSTE; RAUMPLANO	619	332	287	403	370	33	248	30	125	1022
881 ADVOKATUR, NOTARIAT	88	32	56	50	45	5	28	7	15	138
882 TREUHAND, REVISION, BUCHHALTUNG, INKASSO	278	109	169	150	129	21	94	11	45	428
883 VERBAND-, PARTETORGANISATIONEN; SONSTIGE INTERESSENWANDLUNG	19	9	10	9	9	-	6	-	3	28
884 ARCHITEKTUR-, INGENIEURBERUF; SONSTIGE TECHNISCHE DIENSTE	180	151	29	144	143	1	91	7	46	324
885 SONSTIGE KOMMERZIELLE UND BERATENDE DIENSTE	54	31	23	50	44	6	29	5	16	104
89 KULTUR, UNTERHALTUNG, SPORT, FREIZEITGESTALTUNG	67	39	28	39	39	-	26	1	12	106
891 SCHRIFTSTELLEREI, PUBLIZISTIK	2	1	1	-	-	-	-	-	-	2
892 KUNSTMALEREI, BILDHAUEREI	4	4	-	5	5	-	3	-	2	9
893 THEATER, MUSIK	10	7	9	9	9	-	2	-	1	21
896 KINO, KINOTHEATER; FILMVERLEIH	2	2	-	5	5	-	3	-	2	7
897 MUSEUM, BIBLIOTHEK; BOTANISCHER, ZOOLOGISCHER GARTEN	15	3	12	1	1	-	-	1	-	16
898 SPORT, FREIZEITGESTALTUNG	28	22	6	23	23	-	16	-	7	51
91 REINIGUNG, RAUMPFLEGE, KAMINFEGEREI	39	26	33	32	26	6	23	1	8	91
911 REINIGUNG VON KLEIDERN, WAESCHE, BETTWAREN, TEPPICHEN	35	11	24	14	11	3	11	1	2	49
912 RAUMPFLEGE, KAMINFEGEREI; SONSTIGE REINIGUNG	24	15	9	18	15	3	12	-	6	42
92 REPARATURGEWERBE, ANDERSWO NICHT ERFASST	180	155	25	127	125	2	88	1	38	307
921 REPARATUR VON AUTOMOBILEN, SONSTIGEN FHRZEUGEN	164	142	22	112	110	2	77	1	34	276
922 REP. VON MASCHINEN, APPARATEN	14	11	3	14	14	-	11	-	3	28
924 REPARATUR VON SCHUHWAREN	2	2	-	1	1	-	-	-	1	3
93 HAUSWIRTSCHAFT (HAEUSLICHE DIENSTE IM PRIVATHAUSHALT)	64	1	63	7	-	7	5	2	-	71
94 ANDERSWO NICHT GENANNTEN DIENSTLEISTUNGEN	102	24	78	25	20	5	17	3	5	127
941 COIFFEUR-, KOSMETIKSALONS	65	15	50	15	13	2	10	3	2	80
942 PHOTOGRAPHENATELIERS, -LABORS	8	3	5	2	2	-	1	-	-	7
943 ATELIERS V. GRAPHIKERN, ZEICHNERN	8	4	4	3	3	-	1	-	-	13
944 DIENSTMAEANNERINSTITUTE, BOTEN-GESCHAEFTE; WARTUNG VON PRIVATGEBAEUDEN	4	2	2	-	-	-	-	-	-	4
945 TAGELHNEREI, STUER-, STUNDENARBEIT	19	-	19	3	-	3	3	-	-	22
946 SONSTIGE ANDERSWO NICHT GENANNTEN DIENSTLEISTUNGEN	1	-	1	-	-	-	-	-	-	1

Erwerbspersonen und Ihre Angehörigen nach Wirtschaftsart

3.06 Wirtschaftsart	Erwerbspersonen			Mikroskopische Angehörige						Erwerbspersonen und Angehörige
	Total	Männer	Frauen	In ganzen			davon sind			
				Total	von Männern	von Frauen	Kinder unter 18 Jahre	Schüler u. Studenten, 18 u. mehr Jahre	Übrige Erwachsene	
1	2	3	4	5	6	7	8	9	10	
AUSLÄNDER UND ANGEHÖRIGE										
ERWERBSPERSONEN	5533	3671	1862	3355	3267	88	2187	112	1056	8888
AUF SUCHE NACH ERWERBSTÄTIGKEIT	35	28	10	7	4	3	6	-	1	42
ERWERBSTÄTIGE	5498	3643	1852	3348	3263	85	2181	112	1055	8846
WIRTSCHAFTSWEIG UNBEKANNT										
3 1 WIRTSCHAFTSSEKTOR 1	96	86	10	66	65	1	47	1	18	162
01 LANDWIRTSCHAFT, ACKERBAU, TIERZUCHT	41	39	2	21	21	-	16	-	5	62
02 GARTENBAU, GARTENGESTALTUNG	40	32	8	32	31	1	22	1	9	72
03 FORST-, WALDWIRTSCHAFT	15	15	-	13	13	-	9	-	4	28
3 2 WIRTSCHAFTSSEKTOR 2	2892	2283	609	2087	2049	38	1367	76	644	4979
11 BERGBAU	23	23	-	38	38	-	26	1	11	61
21-37 INDUSTRIE, HANDWERK	2251	1653	598	1728	1690	38	1117	71	340	3979
21 NÄHRUNGSMITTELINDUSTRIE	318	188	130	143	138	5	102	2	39	461
211 FLEISCH-, FLEISCHWAREN-, KONSERVEN	59	38	17	35	35	-	26	-	9	90
212 MILCHPRODUKTE	7	7	-	7	7	-	7	-	7	14
214 BACK-, TROCKENWAREN	53	30	23	18	18	-	14	-	2	78
215 FRÜCHTE-, GEMÜSE-, MÄHLZEITENKONSERVEN	201	111	90	82	77	5	58	2	22	283
217 SONSTIGE NÄHRUNGSMITTEL	1	1	-	-	-	-	-	-	-	1
219 FUTTERMittel; GRASROCKNUNG	1	1	-	1	1	-	1	-	-	2
22 GETRÄNKINDUSTRIE	2	2	-	3	3	-	2	-	1	5
24 TEXTILINDUSTRIE	128	68	60	69	68	1	49	7	13	197
241 GARN- u. FASERN-GEWEBE, GARN- u. STOFFE	116	60	54	60	57	3	42	6	12	174
245 STICKEREI	10	8	2	9	11	-	7	1	1	11
246 TEXTILVEREDELUNG	1	1	-	1	1	-	1	-	-	4
247 SONSTIGE TEXTILINDUSTRIE	3	2	1	3	3	-	4	-	1	8
25 BEKLEIDUNGS-, SCHUHINDUSTRIE, HAUSWIRTSCHAFTLICHE KONFEKTION	53	9	44	8	8	-	7	-	1	61
251 KLEIDER, HAUSWAREN	53	9	44	8	8	-	7	-	1	61
26 HOLZ- u. MOBELINDUSTRIE	163	113	50	122	119	3	86	3	35	282
261 HOLZBEARBEITUNG; HALBFABRIKATE AUS HOLZ	128	88	40	119	119	-	73	3	28	250
264 BAU-, MOBELSCHREINEREI; BAUGLASSEREI	137	108	29	103	100	3	73	3	27	240
27 PAPIERINDUSTRIE	1	1	-	-	-	-	-	-	-	1
272 PAPIER-, KARTONWAREN	1	1	-	-	-	-	-	-	-	1
28 GRAPHISCHES GEWERBE	49	38	11	40	39	1	27	1	12	89
281 DRUCKEREI	36	28	8	19	18	1	14	1	5	49
282 VERLAGSGEWERBE MIT DRUCKEREI	6	6	-	6	6	-	4	-	2	12
284 VERLAGSGEWERBE OHNE DRUCKEREI	6	6	-	6	6	-	4	-	2	12
29 KUNSTSTOFFVERARBEITUNG; KAUTSCHUK-, LEDERINDUSTRIE; OHNE KLEIDER, SCHÜHE	62	45	17	45	42	3	32	3	10	107
291 HERSTELLUNG, VERARBEITUNG V. LEDER	3	3	-	3	3	-	4	-	1	8
292 KAUTSCHUKINDUSTRIE	1	1	-	1	1	-	1	-	1	3
293 KUNSTSTOFFVERARBEITUNG	58	41	17	36	33	3	25	3	8	94
31 CHEMISCHE INDUSTRIE	45	30	15	26	26	-	14	3	9	71
32 MINERALÖLINDUSTRIE, -RAFFINERIE	2	2	-	3	3	-	1	1	1	5
33 INDUSTRIE DER STEINE UND ERDEN	122	63	66	71	69	2	49	1	25	209
331 HYDRAULISCHE BINDEMittel, KUNSTSTEINE, ZEMENT-, BETONWAREN	1	1	-	-	-	-	-	-	-	1
332 ZIEGEL- u. KERAMIK- u. PORZELLANIND.	121	59	65	64	62	2	40	1	23	185
334 SONSTIGE BEARBEITUNG VON STEINEN UND ERDEN	7	6	1	7	7	-	5	-	2	14
34 METALLINDUSTRIE, -GEWERBE, BAUINSTALLATIONSGEWERBE	282	261	21	258	257	1	147	7	84	520
341 METALLE, GIEßEREIPRODUKTE	1	1	-	-	-	-	-	-	-	1
342 METALLWAREN; METALLVERFORMUNG, -VEREDELUNG	111	96	15	109	108	1	62	3	44	220
343 METALLBAU, -GEWERBE	113	110	3	72	72	-	49	3	20	185
344 INSTALLATIONSGEWERBE FUER GAS, WASSER, HEIZUNG, LUEFTUNG	38	35	3	41	41	-	25	1	15	79
345 INSTALLATION VON ELEKTRISCHEN LEITUNGEN, APPARATEN	19	19	-	16	16	-	11	-	5	35
35 MASCHINEN-, APPARATE-, FAHRZEUGBAU	1005	807	198	958	939	19	603	43	312	1963
351 ALLG. MASCHINEN-, APPARATEBAU	807	640	167	768	773	15	497	33	258	1395
353 ELEKTRONIK, ELEKTROTECHNIK	45	30	15	45	43	2	27	2	16	110
354 FEINMECHANIK, OPTIK	108	74	34	89	87	2	50	2	28	197
355 FAHRZEUGBAU	25	23	2	36	36	-	24	2	10	61
37 SONSTIGES VERARBEITENDES GEWERBE	12	6	6	2	2	-	2	-	-	14
373 VERARBEITUNG VON WERKSTOFFEN	3	2	1	2	2	-	2	-	-	5
374 VERSCHIEDENES ART INNENDEKORATION, KUNSTHANDWERKLICHE ATELIERE	9	4	5	-	-	-	-	-	-	9
40 BAUGEWERBE; OHNE BAU-INSTALLATIONSGEWERBE	606	597	9	304	304	-	213	2	89	910
401 BAUHAUPTGEWERBE (BOHLEN-, TIEFBAU, ZIMMEREI)	508	503	5	247	247	-	173	2	72	755
402 AUSSBAUGEWERBE (MALEREI, GIPSEREI; SONSTIGES BAUGEWERBE)	98	94	4	57	57	-	40	-	17	155
51-53 ENERGIEWIRTSCHAFT; UMWELTSCHUTZ	12	10	2	17	17	-	11	2	4	29
51 ELEKTRIZITAETS-, GAS-, WASSERVERSORGUNG; FERNHEIZUNG	7	5	2	8	8	-	6	-	2	15
52 KEHRRICHTBESEITIGUNG, -VERWERTUNG	3	3	-	4	4	-	2	1	1	7
53 GEMAEßERSCHUTZ; SONSTIGER UMWELTSCHUTZ	2	2	-	5	5	-	3	1	1	7

Erwerbspersonen und ihre Angehörigen nach Wirtschaftsart

Wirtschaftsart	Erwerbspersonen			Nichttätige Angehörige						Erwerbspersonen und Angehörige
	Total	Männer	Frauen	In ganzen			davon sind			
				Total	von Männern	von Frauen	Kinder unter 16 Jahren	Schüler u. Studenten, 18 u. mehr Jahre	Übrige Erwachsene	
1	2	3	4	5	6	7	8	9	10	
AUSLÄNDER UND ANGEHÖRIGE										
5 3 WIRTSCHAFTSSEKTOR 3	2503	1273	1230	1191	1146	45	765	35	391	3694
61-67 HANDEL; BANKEN, VERSICHERUNGEN; IMMOBILIEN, VERLEIH	601	343	258	336	322	14	211	6	119	937
61-62 HANDEL	445	259	186	228	217	11	143	5	80	673
611 WAREN VERSCHIEDENER ART	62	33	29	18	18	-	8	-	10	80
612 NAHRUNGS- UND GENUSSMITTEL, GETRÄNKE	98	32	26	43	40	3	33	-	10	101
613 TEXTILIEN, WAISCHE, BEKLEIDUNG	34	15	19	16	13	3	10	1	5	70
614 MOBEL, TEPFICHE, SONSTIGER WOHNBEDARF	33	23	10	33	32	1	21	2	10	60
615 PAPIERWAREN, BÜCHER, ZEITUNGEN, BÜCHERBEDARF	13	11	4	19	19	-	14	-	3	34
616 CHEMISCHE PRODUKTE	14	7	7	5	5	-	2	-	3	19
617 METALLE, METALLWAREN, HAUSHALTUNGSARTIKEL	34	21	13	28	27	1	17	1	10	62
618 UHREN, BIJOUTERIE, OPTIK, MUSIKINSTRUMENTE UND -APPARATE	40	29	11	11	11	-	5	1	5	51
619 SONSTIGE APPARATE, MASCHINEN, WAFFEN, MUNITION	16	10	6	7	7	-	4	-	3	23
621 AUTOMOBILE, SONSTIGE FAHRZEUGE	17	14	3	16	14	2	9	-	7	33
622 BRENN- TREIBSTOFFE	11	8	3	3	3	-	2	-	1	14
623 ANTIQUITÄTEN, KUNST-, SAMMELGEGENSTÄNDE	16	6	10	1	1	-	-	-	1	17
624 TIERE, PFLANZEN, FUTTERMITTEL, LANDESPRODUKTE	13	4	9	2	2	-	1	-	1	15
625 GEBRAUCHTWAREN, (EXKL. AUTOS, ANTIQUITÄTEN); SONSTIGER HANDEL	62	44	18	26	25	1	17	-	9	88
66 BANKEN, VERSICHERUNGEN	134	71	63	98	95	3	62	1	35	232
661 BANKEN, KREDITVERMITTLUNG	108	51	57	74	72	2	48	1	25	182
662 VERSICHERUNGEN	26	20	6	24	23	1	14	-	10	50
67 IMMOBILIEN; VERLEIH, VERMIETUNG	22	13	9	10	10	-	6	-	4	32
671 IMMOBILIEN, BAUGENOSSENSCHAFTEN	16	8	8	7	7	-	4	-	3	23
672 VERLEIH, VERMIETUNG BEWÖHLICHER GEBRAUCHSGÜTER	6	5	1	3	3	-	2	-	1	9
71-73 VERKEHR, NACHRICHTENUEBERMITTLUNG; GASTGWERBE	632	300	332	173	163	10	124	2	47	805
71 REISE- TRANSPORTGWERBE; FÜHRHALTEREI	110	89	21	102	101	1	67	1	34	212
711 FÜHRHALTEREI, SEILBAHNEN; SKI- SESSELLIFTE	6	6	-	6	6	-	3	1	2	12
712 STÄDTEISCHER, REGIONALER LINIENVERKEHR	7	6	1	9	9	-	6	-	3	16
713 AUTOTRANSPORTE; PARKING, FÜHRHALTEREI	73	65	8	75	74	1	52	-	23	148
714 SPEDITION, VERPACKUNG, LAGERUNG	8	7	1	10	10	-	6	-	4	18
715 REISEBÜROS; SONSTIGE VERKEHRS-EINRICHTUNGEN	14	4	10	2	2	-	-	-	2	16
717 LUFTFAHRT	2	1	1	-	-	-	-	-	-	2
72 POST, FERNMELDEBETRIEBE; SONSTIGE NACHRICHTENUEBERMITTLUNG	11	4	7	11	8	3	8	1	2	22
73 GASTGWERBE	311	207	304	80	94	6	49	-	11	371
81-94 SONSTIGE DIENSTLEISTUNGEN	1270	630	640	682	661	21	430	27	225	1952
81 ÖFFENTLICHE VERWALTUNG, RECHTS-PFLEGE, LANDESVERTEIDIGUNG	70	51	19	86	86	-	52	3	31	156
811 ALLG. ÖFFENTLICHE VERWALTUNG	70	51	19	86	86	-	52	3	31	156
83 UNTERRICHTSWESEN, WISSENSCHAFT	147	74	73	68	64	4	42	3	23	215
831 SCHULEN OHNE INTERNAT	134	63	71	65	61	4	41	2	22	199
832 INTERNATSSCHULEN	4	4	-	-	-	-	-	-	-	4
833 HOCHSCHULEN, UNIVERSITÄTEN, HOGSCHULEN	9	7	2	3	3	-	1	1	1	12
85 GESUNDHEITSWESEN, BESTATTUNGS-INSTITUTE	109	44	65	37	33	4	25	1	11	146
851 GESUNDHEITSWESEN; OHNE KRANKENHÄUSER	78	39	39	33	31	2	21	1	11	111
852 KRANKENHÄUSER, HEILSTÄTTEN	31	5	26	4	2	2	4	-	-	35
86 WOHLFAHRTSPFLEGE, SOZIALE HILFswerke	32	9	43	4	3	1	3	-	1	56
861 HEIME DER WOHLFAHRTSPFLEGE	29	7	22	-	-	-	-	-	-	29
862 SONSTIGE WOHLFAHRTSPFLEGE; KARITATIVE FUERSORGE	23	2	21	4	3	1	3	-	1	27

Erwerbspersonen und Ihre Angehörigen nach Wirtschaftsart

Wirtschaftsart	Erwerbspersonen			Nicht-erwerbsfähige Angehörige						Erwerbspersonen und Angehörige
	Total	Männer	Frauen	In ganzen			davon sind			
				Total	von Männern	von Frauen	Kinder unter 16 Jahren	Schüler u. Studenten, 16 u. mehr Jahre	Übrige Erwachsene	
1	2	3	4	5	6	7	8	9	10	
AUSLÄNDER UND ANGEHÖRIGE										
87 KIRCHLICHE, RELIGIÖSE ORGANISATIONEN; WELTANSCHAULICHE VEREINIGUNGEN	38	22	36	8	8	-	6	-	2	66
871 KIRCHLICHE, KONFESSIONELLE GEMEINDEN; WELTANSCHAULICHE VEREINIGUNGEN	19	17	2	8	8	-	6	-	2	27
872 KLOESTER, ORDENSHAUSER, KONGREGATIONEN	39	5	34	-	-	-	-	-	-	39
88 BERATUNG; KOMMERZIELLE, TECHNISCHE DIENSTE; RAUMPLANUNG	386	247	139	303	299	4	177	18	198	689
881 ADVOKATUR, NOTARIAT	42	19	23	20	19	1	10	-	10	62
882 TREUHAND, REVISION, BUCHHALTUNG, INKASSO	178	95	83	114	113	1	64	8	42	292
883 VERBANDS- PARTIENORGANISATIONEN; SONSTIGE INTERESSENWÄHRUNG	3	2	1	-	-	-	-	-	-	3
884 ARCHITEKTUR- INGENIEURBERUFE; SONSTIGE TECHNISCHE DIENSTE	104	92	12	130	130	-	83	7	40	234
885 SONSTIGE KOMMERZIELLE UND BERATENDE DIENSTE	59	39	20	39	37	2	20	3	16	98
89 KULTUR, UNTERHALTUNG, SPORT, FREIZEITGESTALTUNG	27	16	11	11	11	-	7	-	4	38
891 SCHRIFTSTELLEREI, PUBLIZISTIK	2	1	1	-	-	-	-	-	-	2
892 KUNSTMALEREI, BILDHAUEREI	2	2	2	2	2	-	-	-	-	4
893 THEATER, MUSIK	2	2	2	2	2	-	-	-	-	4
897 MUSEUM, BIBLIOTHEK; BOTANISCHER, ZOOLOGISCHER GARTEN	2	1	1	3	3	-	2	-	1	5
898 SPORT, FREIZEITGESTALTUNG	13	8	5	2	2	-	2	-	-	15
91 REINIGUNG, RAUMPFLEGE, KAMINFEGEREI	74	28	46	32	29	3	24	2	6	106
911 REINIGUNG VON KLEIDERN, WAESCHE, BETTWAREN, TEPPICHEN	65	23	42	26	24	2	19	2	5	91
912 RAUMPFLEGE, KAMINFEGEREI; SONSTIGE REINIGUNG	9	5	4	6	5	1	5	-	1	15
92 REPARATURGEWERBE, ANDERSWO NICHT ERFASST	120	113	5	110	110	-	79	-	31	230
921 REPARATUR VON AUTOMOBILEN, SONSTIGEN FAHRZEUGEN	108	104	4	96	96	-	68	-	28	204
922 REP. VON MASCHINEN, APPARATEN	12	11	1	14	14	-	11	-	3	26
93 HAUSWIRTSCHAFT (HAUSLICHE DIENSTE IM PRIVATHAUSHALT)	168	7	161	7	3	4	4	-	3	173
94 ANDERSWO NICHT GENANNT DIENSTLEISTUNGEN	59	17	42	16	15	1	11	-	5	75
941 COIFFEUR-, KOSMETIKSALONS	42	8	34	3	4	1	4	-	-	47
942 PHOTOGRAPHENATELIERS, -LABORS	4	2	2	-	-	-	-	-	-	4
943 STELLEN- u. GRAPHIKERN-ZEICHNERN	6	2	4	-	-	-	-	-	-	6
944 DIENSTHAENNERINSTITUTE, BOTEN- GESCHAFT; WARTUNG VON PRIVATGEBAEUDEN	2	2	2	2	2	-	2	-	-	4
945 TAGLOEHNEREI, STUER-, STUNDENARBEIT	4	-	4	-	-	-	-	-	-	4
946 SONSTIGE ANDERSWO NICHT GENANNT DIENSTLEISTUNGEN	1	1	-	-	-	-	-	-	-	1

Erwerbspersonen und Ihre Angehörigen nach Wirtschaftsart

Wirtschaftsart	Erwerbspersonen			Nichtzsh Angehörige						Erwerbspersonen und Angehörige
	Total	Männer	Frauen	In ganzen			davon sind			
				Total	von Männern	von Frauen	Kinder unter 16 Jahren	Schüler o. Studenten, 16 u. mehr Jahre	Ohne Erwerbsamt	
1	2	3	4	5	6	7	8	9	10	
TEILZEITERWERBSTÄTTIGE UND ANGEHÖRIGE										
ERWERBSPERSONEN										
ERWERBSTÄTTIGE	1533	253	1280	286	148	138	185	24	77	1819
WIRTSCHAFTSZWEIG UNBEKANNT	7	3	4	1	1	-	-	-	1	8
1 WIRTSCHAFTSSEKTOR 1	103	30	73	7	7	-	2	-	3	110
01 LANDWIRTSCHAFT, ACKERBAU, TIERZUCHT	89	25	64	7	7	-	2	-	5	96
02 GARTENBAU, GARTENGESTALTUNG	13	4	9	-	-	-	-	-	-	13
03 FORST-, WALDWIRTSCHAFT	1	1	-	-	-	-	-	-	-	1
2 WIRTSCHAFTSSEKTOR 2	542	103	439	113	62	51	72	7	34	655
21-37 INDUSTRIE, HANDWERK	498	77	421	97	46	51	69	5	23	595
21 NÄHRUNGSMITTELINDUSTRIE	37	6	31	4	2	2	5	-	1	41
211 FLEISCH, FLEISCHWAREN,-KONSERVEN	16	2	12	2	-	-	2	-	1	16
212 MILCHPRODUKTE	1	1	-	-	-	-	-	-	-	1
213 BÄCK-, TEIGWAREN	12	2	10	2	-	-	1	-	1	12
213 FRÜCHT-, GEMÜSE-, MAHLZEITENKONSERVEN	10	1	9	2	2	-	1	-	1	12
24 TEXTILINDUSTRIE	23	2	21	9	-	9	8	-	1	32
241 GARNE, FASERN, GEWEBE, GEWIRKTE STOFFE	13	2	11	6	-	6	5	-	1	19
245 STICKEREI	8	-	8	3	-	3	3	-	-	11
247 SONSTIGE TEXTILINDUSTRIE	2	-	2	-	-	-	-	-	-	2
25 BEKLEIDUNGS-, SCHUHINDUSTRIE, WAESCHEKONFEKTION	33	3	30	6	2	4	5	-	1	39
251 KLEIDER, WAESCHEN	33	3	30	6	2	4	5	-	1	39
26 HOLZ-, HOEBELINDUSTRIE	48	12	36	9	7	2	3	2	4	57
261 HOLZBEARBEITUNG, HILF-FABRIKATE AUS HOLZ	3	3	-	-	-	-	-	-	-	3
262 HOLZGERAETE; VERPACKUNGSMITTEL AUS HOLZ; KORB-, KORKWAREN	38	8	30	9	7	2	3	2	4	47
264 SAUG-, HOEBELSCHREINEREI; SAUGLASEREI	1	-	1	-	-	-	-	-	-	1
27 PAPIERINDUSTRIE	1	-	1	-	-	-	-	-	-	1
272 PAPIER-, KARTONWAREN	1	-	1	-	-	-	-	-	-	1
28 GRAPHISCHES GEMERBE	28	1	27	3	2	1	3	-	-	31
282 DRUCKERIEGEMERBE	9	-	9	1	-	1	-	-	-	10
283 VERLAGSGEMERBE MIT DRUCKEREI	13	1	12	2	2	-	2	-	-	15
284 VERLAGSGEMERBE OHNE DRUCKEREI	5	-	5	-	-	-	-	-	-	5
285 BUCHBINDERIE, GESCHAEPTEBUCHEREI	1	-	1	-	-	-	-	-	-	1
29 KUNSTSTOFFVERARBEITUNG; KAUTSCHUK-, LEDERINDUSTRIE; OHNE KLEIDER, SCHUHE	47	5	42	4	1	3	2	1	1	51
291 KUNSTSTOFFVERARBEITUNG V. LEDER	1	1	-	-	-	-	-	-	-	1
292 KUNSTSTOFFVERARBEITUNG	46	4	42	4	1	3	2	1	1	50
31 CHEMISCHE INDUSTRIE	6	1	5	-	-	-	-	-	-	6
33 INDUSTRIE DER STEINE UND ERDEN, ZIEGELEREI, KERAMIK, PORZELLANIND.	55	4	51	14	4	10	13	1	1	69
334 SONSTIGES BEARBEITUNG VON STEINEN UND ERDEN	2	-	2	-	-	-	-	-	-	2
34 METALLINDUSTRIE, -GEMERBE, BAUINSTALLATIONSGEMERBE	48	12	36	8	4	4	5	-	3	56
342 METALLWAREN; METALLVERFORMUNG, -VEREDELUNG	17	4	13	4	3	1	2	-	2	21
343 METALLBAU -GEMERBE	16	5	11	4	1	3	3	-	1	19
344 INSTALLATIONSGEMERBE FUER GAS, WASSER, HEIZUNG, LUEFTUNG	15	2	11	4	1	3	3	-	1	19
345 INSTALLATION VON ELEKTRISCHEN LEITUNGEN, APPARATEN	2	1	1	-	-	-	-	-	-	2
35 MASCHINEN-, APPARATE-, FAHRZEUGBAU	167	30	137	38	22	16	26	1	11	205
351 ALLO, MASCHINEN-, APPARATEBAU	137	25	112	33	21	12	22	1	10	170
353 ELEKTRONIK, ELEKTROTECHNIK	21	1	20	4	-	4	4	-	-	25
354 FEINMECHANIK, OPTIK	6	3	3	-	-	-	-	-	-	6
355 FAHRZEUGBAU	3	1	2	1	1	-	-	-	1	4
36 UHRENINDUSTRIE, BIJOUTERIE	1	-	1	-	-	-	-	-	-	1
362 BIJOUTERIE; GRAVIER-, PRAEGEANSTALTEN	1	-	1	-	-	-	-	-	-	1
37 SONSTIGES VERARBEITENDES GEMERBE	4	1	3	2	2	-	2	-	-	6
371 MUSIKINSTRUMENTENBAU	1	1	-	2	2	-	2	-	-	3
374 INNENDEKORATION, KUNSTHANDWERKLICHE ATELIERE	3	-	3	-	-	-	-	-	-	3
40 BAUGEMERBE; OHNE BAU-INSTALLATIONSGEMERBE	61	25	36	16	16	-	3	2	11	77
401 BAUHAUPTGEMERBE (HOCH-, TIEFBAU, ZIMMEREI)	32	18	14	12	12	-	3	2	7	44
402 USRBAUGEMERBE (MALEREI, GIPSEREI; SONSTIGES BAUGEMERBE)	9	7	2	4	4	-	-	-	4	13
51-53 ENERGIEWIRTSCHAFT; UMWELTSCHUTZ	3	1	2	-	-	-	-	-	-	3
51 ELEKTRIZITAET, GAS, WASSERVERSORGUNG; HEIZUNG	1	-	1	-	-	-	-	-	-	1
52 KERNRICHTBESEITIGUNG, -VERWERTUNG	1	1	-	-	-	-	-	-	-	1
53 GEHAESERSCHUTZ; SONSTIGER UMWELTSCHUTZ	1	-	1	-	-	-	-	-	-	1

Erwerbspersonen und ihre Angehörigen nach Wirtschaftsart

3.06 Wirtschaftsart	Erwerbspersonen			Nichtaktive Angehörige						Erwerbs- personen und Angehörige
	Total	Männer	Frauen	im ganzen			davon sind			
				Total	von Männern	von Frauen	Kinder unter 16 Jahren	Schüler u. Studenten, 16 u. mehr Jahre	Übrige Erwerbslose	
1	2	3	4	5	6	7	8	9	10	
TEILZEITERWERBSTÄTTIGE UND ANOENOMERIE										
5 3 WIRTSCHAFTSSSEKTOR 3	881	117	764	165	78	87	111	17	37	1046
61-67 HANDEL; BANKEN, VERSICHERUNGEN; IMMOBILIEN, VERLEIH	238	32	206	44	19	25	26	7	11	282
61-62 HANDEL	195	25	170	30	13	17	17	5	8	223
611 WAREN VERSCHIEDENER ART	27	3	24	3	-	3	3	-	-	30
612 NÄHRUNGS- UND GENUSSMITTEL, GETRÄNKE	43	5	38	5	-	5	5	-	-	48
613 TEXTILIEN, WÄSCHE, BEKLEIDUNG	37	1	36	4	3	2	1	3	1	51
614 MOBEL, TEPPICHE, SONSTIGER WOHNBEDARF	7	2	5	1	1	1	1	1	1	10
615 PAPIERWAREN, BÜCHER, ZEITUNGEN, BUCHBEDARF	11	-	11	-	-	-	-	-	-	11
616 APOTHEKEN, DROGERIEN, CHEMISCHE PRODUKTE	8	1	7	3	1	4	4	-	1	13
617 METALLE, METALLWAREN, HAUSHALTUNGSARTIKEL	14	2	12	-	-	-	-	-	-	14
618 UHREN, BIJOUTERIE, OPTIK, MUSIKINSTRUMENTE UND -APPARATE	11	2	9	1	1	-	1	-	-	12
619 SONSTIGE APPARATE, MASCHINEN, WAFREN, MUNITION	4	2	2	3	3	-	1	-	2	7
621 AUTOMOBILE; SONSTIGE FAHRZEUGE	8	1	7	3	1	2	2	-	1	11
622 BRENN-, TREIBSTOFFE	3	2	1	1	1	-	-	-	1	4
623 ANTIQUITÄTEN, KUNST-, SAMMEL- GEGENSTÄNDE	4	-	4	-	-	-	-	-	-	4
624 TIERE, PFLANZEN, FUTTERMITTEL, LANDESPRODUKTE	3	-	3	-	-	-	-	-	-	3
625 GEBRAUCHTWAREN, (EXKL. AUTOS, ANTIQUITÄTEN); SONSTIGER HANDEL	15	4	11	4	1	3	2	1	1	19
66 BANKEN, VERSICHERUNGEN	40	7	33	14	6	8	9	2	3	54
661 BANKEN, KREDITVERMITTLUNG	28	6	22	9	6	3	3	1	3	37
662 VERSICHERUNGEN	12	1	11	5	-	5	4	1	-	17
67 IMMOBILIEN; VERLEIH, VERMIETUNG	3	-	3	-	-	-	-	-	-	3
671 IMMOBILIEN, BAUGENOSSENSCHAFTEN	3	-	3	-	-	-	-	-	-	3
71-73 VERKEHR, NACHRICHTENUEBER- MITTLUNG; GASTGWERBE	122	12	110	28	19	9	16	3	9	150
71 REISE-, TRANSPORTGWERBE; LAGERHAUSER	27	5	22	13	12	1	7	2	4	40
712 STAÄDTISCHER, REGIONALER LIVENTVERKEHR	1	-	1	-	-	-	-	-	-	1
713 KOTOTRANSPORTE; PARKING, FUHRHALTEREI	20	4	16	9	8	1	4	2	3	29
714 SPEDITION, VERPACKUNG, LAGERUNG	1	-	1	-	-	-	-	-	-	1
715 REISEBUEROS; SONSTIGE VERKEHRS- EINRICHTUNGEN	4	-	4	-	-	-	-	-	-	4
717 LUFTFAHRT	1	1	-	4	4	-	3	-	1	5
72 POST, FERNMELDEBETRIEBE; SONSTIGE NACHRICHTENUEBERMITTLUNG	32	1	31	7	2	5	4	1	2	39
73 GASTGWERBE	63	6	57	8	3	3	3	-	3	71
81-94 SONSTIGE DIENSTLEISTUNGEN	521	73	448	93	40	53	69	7	17	614
81 OEFFENTLICHE VERWALTUNG, RECHTS- PFLEGE, LANDESVERTEIDIGUNG	48	7	41	16	3	11	11	-	3	62
811 ALLO. OEFFENTLICHE VERWALTUNG	48	7	41	14	3	11	11	-	3	62
83 UNTERRICHTSWESEN, WISSENSCHAFT	68	13	55	10	6	4	6	1	3	78
831 SCHULEN OHNE INTERNAT	65	11	54	8	4	4	5	1	2	73
832 INTERNATSSCHULEN	1	-	1	-	-	-	-	-	-	1
833 WISSENSCHAFTLICHE FORSCHUNG; NICHT AN HOCHSCHULE	2	2	-	2	2	-	1	-	1	4
85 GESUNDHEITSWESEN, BESTATTUNGS- INSTITUTE	50	4	46	5	1	4	4	-	1	55
851 GESUNDHEITSWESEN; OHNE KRANKENHAUSER	31	3	28	3	1	2	2	-	1	34
852 KRANKENHAUSER, HEILSTÄTTEN	19	1	18	2	-	2	2	-	-	21
86 WOHLFAHRTSPFLEGE, SOZIALE HILFSGWERKE	34	1	33	3	-	3	3	-	-	37
861 HEIME DER WOHLFAHRTSPFLEGE	19	-	19	1	-	1	1	-	-	20
862 SONSTIGE WOHLFAHRTSPFLEGE; KARITATIVE FUERSORGE	15	1	14	2	-	2	2	-	-	17

Erwerbspersonen und Ihre Angehörigen nach Wirtschaftsart

3.06 Wirtschaftsart	Erwerbspersonen			Nichtaktive Angehörige						Erwerbspersonen mit Angehörige
	Total	Männer	Frauen	In ganzen			Stunde und			
				Total	von Männern	von Frauen	Kinder unter 16 Jahren	Schüler u. Studenten, 16 u. mehr Jahre	Übrige Erwachsene	
1	2	3	4	5	6	7	8	9	10	
TEILZEITERWERBSTÄTTIGE UND ANGEHÖRIGE										
87 KIRCHLICHE, RELIGIÖSE ORGANISATIONEN; WELTANSCHAULICHE VEREINIGUNGEN	15	7	8	-	-	-	-	-	-	15
871 KIRCHLICHE, KONFESSIONELLE VEREINIGUNGEN; WELTANSCHAULICHE VEREINIGUNGEN	6	3	3	-	-	-	-	-	-	6
872 KLOESTER, ORDENSHAUSER, KONGREGATIONEN	9	2	7	-	-	-	-	-	-	9
88 BERATUNG; KOMMERZIELLE, TECHNISCHE DIENSTE; RAUMPLANUNG	137	23	114	43	26	17	31	4	8	180
881 ADVOKATUR, NOTARIAT	15	1	14	3	-	3	3	-	-	18
882 TREUHAND, REVISION, BUCHHALTUNG, INKASSO	61	11	50	18	9	9	13	1	4	79
883 VERBANDS- PARTERORGANISATIONEN; SONSTIGE INTERESSENWAhRUNG	6	1	5	3	3	-	3	-	-	9
884 ARCHITEKTUR-, INGENIEURBUEROS; SONSTIGE TECHNISCHE DIENSTE	36	6	28	12	12	-	7	2	3	48
885 SONSTIGE KOMMERZIELLE UND BERATENDE DIENSTE	19	2	17	7	2	5	5	1	1	26
89 KULTUR, UNTERHALTUNG, SPORT, FREIZEITGESTALTUNG	37	10	27	2	2	-	1	-	1	39
891 SCHRIFTSTELLEREI, PUBLIZISTIK	3	1	2	-	-	-	-	-	-	3
892 KUNSTMALEREI, BILDHAUEREI	2	-	-	-	-	-	-	-	-	2
893 THEATER, MUSIK	12	5	9	2	2	-	1	-	1	14
897 MUSEUM, BIBLIOTHEK; BOTANISCHER, ZOOLOGISCHER GARTEN	11	-	11	-	-	-	-	-	-	11
898 SPORT, FREIZEITGESTALTUNG	7	2	5	-	-	-	-	-	-	7
91 REINIGUNG, RAUMPFLEGE, KAMINFEGEREI	23	2	21	6	2	4	5	-	1	29
911 REINIGUNG VON KLEIDERN, WAESCHE, BETTWAREN, TEPPICHEN	11	1	10	1	-	1	1	-	-	12
912 RAUMPFLEGE, KAMINFEGEREI; SONSTIGE REINIGUNG	12	1	11	5	2	3	4	-	1	17
92 REPARATURERBE, ANDERSWD NICHT ERFASST	24	6	18	-	-	-	-	-	-	24
921 REPARATUR VON AUTOMOBILEN, SONSTIGEN FAHRZEUGEN	20	5	15	-	-	-	-	-	-	20
922 REP. VON MASCHINEN, APPARATEN	3	-	3	-	-	-	-	-	-	3
924 REPARATUR VON SCHUHWAREN	1	1	-	-	-	-	-	-	-	1
93 HAUSWIRTSCHAFT (HAESULICHE DIENSTE IM PRIVATHAUSHALT)	43	-	43	7	-	7	5	2	-	50
94 ANDERSWD NICHT GENANNTEN DIENSTLEISTUNGEN	42	-	42	3	-	3	3	-	-	45
941 COIFFEUR-, KOSMETIKSALONS	13	-	13	-	-	-	-	-	-	13
942 PHOTOGRAPHENATELIERS -LABORS	5	-	5	-	-	-	-	-	-	5
943 ATeliers v. GRAPHIKERN, ZEICHNERN	1	-	1	-	-	-	-	-	-	1
944 DIENSTMAENNERINSTITUTE, BOTEN-GESCHAEFTE; WARTUNG VON PRIVATGEBAEUDEN	2	-	2	-	-	-	-	-	-	2
945 TAGLOHNEREI, STUER-, STUNDENARBEIT	22	-	22	3	-	3	3	-	-	25
946 SONSTIGE ANDERSWD NICHT GENANNTEN DIENSTLEISTUNGEN	1	-	1	-	-	-	-	-	-	1

Wohnbevölkerung der Gemeinden nach Erwerbskategorie, Wirtschaftsklasse, Heimat und Geschlecht

3.09 Wohnbevölkerung	Wohnbevölkerung		Landwirtschaftliche Bevölkerung		Erwerbspersonen		Erwerbstätige									
	Insgesamt	Nichtlandw.	absolut	in % von Sp.1	Total	Anatzlose	Total	05 Wirtschaftszweig Landwirtschaft	Wirtschaftsklasse 1			Wirtschaftsklasse 2				
									01 Landwirtschaft	02 + 03 Gartenbau, Forst, Fischerei	11 Bau-, Bergbau, Gewerbe, Industrie, Minenbau	21 + 22 + 23 Kaufmanns-, Gewerbe-, Tabakindustrie	24 + 25 Ingenieur-, Bau-, Industrie	26 Wissenschaften	27 + 28 Fahrt-, Gewerbe	29 Kunst-, Kultur-, Dienstleistungen
1	2	3	4	5	6	7	8	9	10	11	12	13	14	15	16	
LIECHTENSTEIN	29215	12227	601	24	12988	85	12905	19	367	158	44	321	298	385	216	182
7001 VADUZ	4606	2169	50	11	2437	16	2421	6	34	28	9	67	86	72	41	13
7002 TRIESEN	2778	1400	30	17	1378	13	1357	4	30	17	11	32	67	43	20	12
7003 BALZERS	3186	1664	91	29	1322	4	1318	3	31	11	13	31	42	6	6	6
7004 TRIESENBERG	2098	1053	52	28	1297	9	1290	2	33	16	3	22	33	22	22	30
7005 SCHAAN	2551	2063	79	17	2428	16	2412	14	31	13	3	210	30	66	30	11
7006 PLANKEN	288	159	1	4	121	1	121	1	10	10	1	6	20	5	5	11
7007 ESCHEN	2394	1216	78	29	1308	7	1301	6	46	17	1	60	20	50	50	11
7008 MAIREN	2463	1448	38	18	1398	13	1385	12	32	17	1	41	31	45	21	38
7009 GAPPREM	777	378	47	20	399	1	399	1	30	30	1	8	8	12	12	12
7010 RUDOLZ	1193	587	27	13	606	1	606	1	49	49	1	30	18	12	12	12
7011 SCHELLENBERG	3377	204	24	48	295	1	295	1	17	17	1	1	8	6	6	6
LIECHTENSTEIN	29215	12227	601	24	12988	85	12905	19	367	158	44	321	298	385	216	182
MAENNER	12519	4141	346	28	6378	39	6319	10	101	115	13	228	225	150	100	116
FRAUEN	12696	4141	346	28	6378	39	6319	10	101	115	13	228	225	150	100	116
LIECHTENSTEIN	29215	12227	601	24	12988	85	12905	19	367	158	44	321	298	385	216	182
MAENNER	12519	4141	346	28	6378	39	6319	10	101	115	13	228	225	150	100	116
FRAUEN	12696	4141	346	28	6378	39	6319	10	101	115	13	228	225	150	100	116
LIECHTENSTEIN	29215	12227	601	24	12988	85	12905	19	367	158	44	321	298	385	216	182
MAENNER	12519	4141	346	28	6378	39	6319	10	101	115	13	228	225	150	100	116
FRAUEN	12696	4141	346	28	6378	39	6319	10	101	115	13	228	225	150	100	116
LIECHTENSTEIN	29215	12227	601	24	12988	85	12905	19	367	158	44	321	298	385	216	182
MAENNER	12519	4141	346	28	6378	39	6319	10	101	115	13	228	225	150	100	116
FRAUEN	12696	4141	346	28	6378	39	6319	10	101	115	13	228	225	150	100	116
LIECHTENSTEIN	29215	12227	601	24	12988	85	12905	19	367	158	44	321	298	385	216	182
MAENNER	12519	4141	346	28	6378	39	6319	10	101	115	13	228	225	150	100	116
FRAUEN	12696	4141	346	28	6378	39	6319	10	101	115	13	228	225	150	100	116
LIECHTENSTEIN	29215	12227	601	24	12988	85	12905	19	367	158	44	321	298	385	216	182
MAENNER	12519	4141	346	28	6378	39	6319	10	101	115	13	228	225	150	100	116
FRAUEN	12696	4141	346	28	6378	39	6319	10	101	115	13	228	225	150	100	116
LIECHTENSTEIN	29215	12227	601	24	12988	85	12905	19	367	158	44	321	298	385	216	182
MAENNER	12519	4141	346	28	6378	39	6319	10	101	115	13	228	225	150	100	116
FRAUEN	12696	4141	346	28	6378	39	6319	10	101	115	13	228	225	150	100	116
LIECHTENSTEIN	29215	12227	601	24	12988	85	12905	19	367	158	44	321	298	385	216	182
MAENNER	12519	4141	346	28	6378	39	6319	10	101	115	13	228	225	150	100	116
FRAUEN	12696	4141	346	28	6378	39	6319	10	101	115	13	228	225	150	100	116
LIECHTENSTEIN	29215	12227	601	24	12988	85	12905	19	367	158	44	321	298	385	216	182
MAENNER	12519	4141	346	28	6378	39	6319	10	101	115	13	228	225	150	100	116
FRAUEN	12696	4141	346	28	6378	39	6319	10	101	115	13	228	225	150	100	116
LIECHTENSTEIN	29215	12227	601	24	12988	85	12905	19	367	158	44	321	298	385	216	182
MAENNER	12519	4141	346	28	6378	39	6319	10	101	115	13	228	225	150	100	116
FRAUEN	12696	4141	346	28	6378	39	6319	10	101	115	13	228	225	150	100	116
LIECHTENSTEIN	29215	12227	601	24	12988	85	12905	19	367	158	44	321	298	385	216	182
MAENNER	12519	4141	346	28	6378	39	6319	10	101	115	13	228	225	150	100	116
FRAUEN	12696	4141	346	28	6378	39	6319	10	101	115	13	228	225	150	100	116
LIECHTENSTEIN	29215	12227	601	24	12988	85	12905	19	367	158	44	321	298	385	216	182
MAENNER	12519	4141	346	28	6378	39	6319	10	101	115	13	228	225	150	100	116
FRAUEN	12696	4141	346	28	6378	39	6319	10	101	115	13	228	225	150	100	116
LIECHTENSTEIN	29215	12227	601	24	12988	85	12905	19	367	158	44	321	298	385	216	182
MAENNER	12519	4141	346	28	6378	39	6319	10	101	115	13	228	225	150	100	116
FRAUEN	12696	4141	346	28	6378	39	6319	10	101	115	13	228	225	150	100	116
LIECHTENSTEIN	29215	12227	601	24	12988	85	12905	19	367	158	44	321	298	385	216	182
MAENNER	12519	4141	346	28	6378	39	6319	10	101	115	13	228	225	150	100	116
FRAUEN	12696	4141	346	28	6378	39	6319	10	101	115	13	228	225	150	100	116
LIECHTENSTEIN	29215	12227	601	24	12988	85	12905	19	367	158	44	321	298	385	216	182
MAENNER	12519	4141	346	28	6378	39	6319	10	101	115	13	228	225	150	100	116
FRAUEN	12696	4141	346	28	6378	39	6319	10	101	115	13	228	225	150	100	116
LIECHTENSTEIN	29215	12227	601	24	12988	85	12905	19	367	158	44	321	298	385	216	182
MAENNER	12519	4141	346	28	6378	39	6319	10	101	115	13	228	225	150	100	116
FRAUEN	12696	4141	346	28	6378	39	6319	10	101	115	13	228	225	150	100	116
LIECHTENSTEIN	29215	12227	601	24	12988	85	12905	19	367	158	44	321	298	385	216	182
MAENNER	12519	4141	346	28	6378	39	6319	10	101	115	13	228	225	150	100	116
FRAUEN	12696	4141	346	28	6378	39	6319	10	101	115	13	228	225	150	100	116
LIECHTENSTEIN	29215	12227	601	24	12988	85	12905	19	367	158	44	321	298	385	216	182
MAENNER	12519	4141	346	28	6378	39	6319	10	101	115	13	228	225	150	100	116
FRAUEN	12696	4141	346	28	6378	39	6319	10	101	115	13	228	225	150	100	116
LIECHTENSTEIN	29215	12227	601	24	12988	85	12905	19	367	158	44	321	298	385	216	182
MAENNER	12519	4141	346	28	6378	39	6319	10	101	115	13	228	225	150	100	116
FRAUEN	12696	4141	346	28	6378	39	6319	10	101	115	13	228	225	150	100	116
LIECHTENSTEIN	29215	12227	601	24	12988	85	12905	19	367	158	44	321	298	385	216	182
MAENNER	12519	4141	346	28	6378	39	6319	10	101	115	13	228	225	150	100	116
FRAUEN	12696	4141	346	28	6378	39	6319	10	101	115	13	228	225	150	100	116
LIECHTENSTEIN	29215	12227	601	24	12988	85	12905	19	367	158	44	321	298	385	216	182
MA																

Wohnbevölkerung der Gemeinden nach Erwerbskategorie, Wirtschaftsklasse, Heimat und Geschlecht

Erwerbstätige																	812, 832, 852, 861, 872 Auswärtsbevölkerung			3.09
Wirtschaftssektor 3																	Ges.-W.			
31 + 32 Chemische, Mineral- industrie	33 Industrie des Eisens und Stahls	34 + 35 Metalle, Maschinen, Ausrüstung, Fahrzeuge	36 Lohn- industrie, Bauwerke	37 Sonstiges verarbeitendes Gewerbe	40 Baugewerbe	51 + 52 + 53 Energie- wirtschaft, Umwelt- schutz	61 + 62 Handel	66 + 67 Banken, Versicher- ungen, Immobilien	71 + 72 Verkehr, Nachrichten- übermittlung	73 Gastgewerbe	81 + 82 Öffentliche Verwaltung	83 Unterricht, Wissenschaft	85 + 86 Gesundheits- wesen, Kunst- berufstätige	82 Reparatur- gewerbe	87 + 88 + 89 Agriculture	Betriebs- personal	Erwerbs- losige Insassen	Arbeitslose insgesamt	Ges.-W.	
17	18	19	20	21	22	23	24	25	26	27	28	29	30	31	32	33	34	35		
80	308	2907	2	27	1225	169	992	642	432	734	398	396	407	300	1696	21	83	155	LIEG	
12	27	345		12	149	15	229	186	75	211	100	82	46	472			9	51	7001	
11	16	367		13	147	15	115	85	40	75	71	66	52	371			9	7	7002	
4	6	323			74	11	82	74	01	49	47	54	54	196			9	9	7003	
24	105	281		1	37	26	2	100	2	10	32	37	100	100			1	1	7004	
132	4	27		1	10	1	100	30	4	6	4	6	42	100			1	1	7005	
194	27	345		3	169	15	229	186	75	211	100	82	46	472			9	51	7006	
194	27	345		3	169	15	229	186	75	211	100	82	46	472			9	51	7007	
194	27	345		3	169	15	229	186	75	211	100	82	46	472			9	51	7008	
194	27	345		3	169	15	229	186	75	211	100	82	46	472			9	51	7009	
194	27	345		3	169	15	229	186	75	211	100	82	46	472			9	51	7010	
194	27	345		3	169	15	229	186	75	211	100	82	46	472			9	51	7011	
194	27	345		3	169	15	229	186	75	211	100	82	46	472			9	51	7012	
194	27	345		3	169	15	229	186	75	211	100	82	46	472			9	51	7013	
194	27	345		3	169	15	229	186	75	211	100	82	46	472			9	51	7014	
194	27	345		3	169	15	229	186	75	211	100	82	46	472			9	51	7015	
194	27	345		3	169	15	229	186	75	211	100	82	46	472			9	51	7016	
194	27	345		3	169	15	229	186	75	211	100	82	46	472			9	51	7017	
194	27	345		3	169	15	229	186	75	211	100	82	46	472			9	51	7018	
194	27	345		3	169	15	229	186	75	211	100	82	46	472			9	51	7019	
194	27	345		3	169	15	229	186	75	211	100	82	46	472			9	51	7020	
194	27	345		3	169	15	229	186	75	211	100	82	46	472			9	51	7021	
194	27	345		3	169	15	229	186	75	211	100	82	46	472			9	51	7022	
194	27	345		3	169	15	229	186	75	211	100	82	46	472			9	51	7023	
194	27	345		3	169	15	229	186	75	211	100	82	46	472			9	51	7024	
194	27	345		3	169	15	229	186	75	211	100	82	46	472			9	51	7025	
194	27	345		3	169	15	229	186	75	211	100	82	46	472			9	51	7026	
194	27	345		3	169	15	229	186	75	211	100	82	46	472			9	51	7027	
194	27	345		3	169	15	229	186	75	211	100	82	46	472			9	51	7028	
194	27	345		3	169	15	229	186	75	211	100	82	46	472			9	51	7029	
194	27	345		3	169	15	229	186	75	211	100	82	46	472			9	51	7030	
194	27	345		3	169	15	229	186	75	211	100	82	46	472			9	51	7031	
194	27	345		3	169	15	229	186	75	211	100	82	46	472			9	51	7032	
194	27	345		3	169	15	229	186	75	211	100	82	46	472			9	51	7033	
194	27	345		3	169	15	229	186	75	211	100	82	46	472			9	51	7034	
194	27	345		3	169	15	229	186	75	211	100	82	46	472			9	51	7035	
194	27	345		3	169	15	229	186	75	211	100	82	46	472			9	51	7036	
194	27	345		3	169	15	229	186	75	211	100	82	46	472			9	51	7037	
194	27	345		3	169	15	229	186	75	211	100	82	46	472			9	51	7038	
194	27	345		3	169	15	229	186	75	211	100	82	46	472			9	51	7039	
194	27	345		3	169	15	229	186	75	211	100	82	46	472			9	51	7040	
194	27	345		3	169	15	229	186	75	211	100	82	46	472			9	51	7041	
194	27	345		3	169	15	229	186	75	211	100	82	46	472			9	51	7042	
194	27	345		3	169	15	229	186	75	211	100	82	46	472			9	51	7043	
194	27	345		3	169	15	229	186	75	211	100	82	46	472			9	51	7044	
194	27	345		3	169	15	229	186	75	211	100	82	46	472			9	51	7045	
194	27	345		3	169	15	229	186	75	211	100	82	46	472			9	51	7046	
194	27	345		3	169	15	229	186	75	211	100	82	46	472			9	51	7047	
194	27	345		3	169	15	229	186	75	211	100	82	46	472			9	51	7048	
194	27	345		3	169	15	229	186	75	211	100	82	46	472			9	51	7049	
194	27	345		3	169	15	229	186	75	211	100	82	46	472			9	51	7050	
194	27	345		3	169	15	229	186	75	211	100	82	46	472			9	51	7051	
194	27	345		3	169	15	229	186	75	211	100	82	46	472			9	51	7052	
194	27	345		3	169	15	229	186	75	211	100	82	46	472			9	51	7053	
194	27	345		3	169	15	229	186	75	211	100	82	46	472			9	51	7054	
194	27	345		3	169	15	229	186	75	211	100	82	46	472			9	51	7055	
194	27	345		3	169	15	229	186	75	211	100	82	46	472			9	51	7056	
194	27	345		3	169	15	229	186	75	211	100	82	46	472			9	51	7057	
194	27	345		3	169	15	229	186	75	211	100	82	46	472			9	51	7058	
194	27	345		3	169	15	229	186	75	211	100	82	46	472			9	51	7059	
194	27	345		3	169	15	229	186	75	211	100	82	46	472			9	51	7060	
194	27	345		3	169	15	229	186	75	211	100	82	46	472			9	51	7061	
194	27	345		3	169	15	229	186	75	211	100	82	46	472			9	51	7062	
194	27	345		3	169	15	229	186	75	211	100	82	46	472			9	51	7063	
194	27	345		3	169	15	229	186	75	211	100	82	46	472			9	51	7064	
194	27	345		3	169	15	229	186	75	211	100	82	46	472			9	51	7065	
194	27	345		3	169	15	229	186	75	211	100	82	46	472			9	51	7066	
194	27	345		3	169	15	229	186	75	211	100	82	46	472			9	51	7067	
194	27	345		3	169	15	229	186	75	211	100	82	46	472			9	51	7068	
194	27	345		3	169	15	229	186	75	211	100	82	46	472						

Wohnbevölkerung der Gemeinden nach Erwerbskategorie, Wirtschaftsklasse, Heimat und Geschlecht

3.09 Wohngebiete	Wohnbevölkerung		Landwirtschaftliche Bevölkerung		Erwerbslosen		Erwerbstätige										
	Insgesamt	Nichtaktive	Ackerbau	in KL von 50 l	Total	Arbeitslose	Total	95 Wirtschafts- zweig inaktive	Wirtschaftsklasse 1			Wirtschaftsklasse 2					
									01 Landwirts- schaft	02 + 03 + 04 Gartenbau, Forst, Fischerei	11 Stein- brüche, Gruben, Mineralien	21 + 22 + 23 Nahrungs- Güterind., Tabakindustrie	24 + 25 Textil-, Bekleidungs- Industrie	26 Metall- Industrie	27 + 28 Papier-, Gummi- Gewerbe	29 Kunststoff-, Kautschuk-, Leder- Industrie	
1	2	3	4	5	6	7	8	9	10	11	12	13	14	15	16		
7006 PLANKEN	280	159			121												
MÄNNER	132	70			62												
FRAUEN	148	89			59												
LIECHTENSTEINER	200	120			80												
MÄNNER	90	40			50												
FRAUEN	110	80			30												
AUSLÄNDER	10	10			0												
MÄNNER	5	5			0												
FRAUEN	5	5			0												
SELBSTÄNDIGE	10	10			10												
MÄNNER	5	5			5												
FRAUEN	5	5			5												
TEILZEITNERMERSSTAET.	10	10			10												
MÄNNER	5	5			5												
FRAUEN	5	5			5												
7007 ESCHEN	1112	622			490												
MÄNNER	542	322			220												
FRAUEN	570	300			270												
LIECHTENSTEINER	1734	892			842												
MÄNNER	820	462			418												
FRAUEN	914	430			424												
AUSLÄNDER	48	28			20												
MÄNNER	24	14			10												
FRAUEN	24	14			10												
SELBSTÄNDIGE	113	62			51												
MÄNNER	57	31			25												
FRAUEN	56	31			26												
TEILZEITNERMERSSTAET.	13	7			6												
MÄNNER	6	3			3												
FRAUEN	7	4			3												
7008 HAUBEN	244	142			102												
MÄNNER	124	72			52												
FRAUEN	120	70			50												
LIECHTENSTEINER	101	58			42												
MÄNNER	47	27			23												
FRAUEN	54	31			19												
AUSLÄNDER	20	12			10												
MÄNNER	9	5			5												
FRAUEN	11	7			5												
SELBSTÄNDIGE	113	62			51												
MÄNNER	57	31			25												
FRAUEN	56	31			26												
TEILZEITNERMERSSTAET.	9	5			5												
MÄNNER	4	2			2												
FRAUEN	5	3			3												
7009 GAMPERN	159	91			68												
MÄNNER	77	44			33												
FRAUEN	82	47			35												
LIECHTENSTEINER	101	58			42												
MÄNNER	47	27			23												
FRAUEN	54	31			19												
AUSLÄNDER	20	12			10												
MÄNNER	9	5			5												
FRAUEN	11	7			5												
SELBSTÄNDIGE	44	25			19												
MÄNNER	22	12			9												
FRAUEN	22	13			10												
TEILZEITNERMERSSTAET.	3	2			1												
MÄNNER	1	1			0												
FRAUEN	2	1			1												
7010 RUGGELN	111	62			49												
MÄNNER	57	31			25												
FRAUEN	54	31			24												
LIECHTENSTEINER	63	36			27												
MÄNNER	30	17			13												
FRAUEN	33	19			14												
AUSLÄNDER	12	7			6												
MÄNNER	6	3			3												
FRAUEN	6	4			3												
SELBSTÄNDIGE	101	58			42												
MÄNNER	51	29			25												
FRAUEN	50	29			17												
TEILZEITNERMERSSTAET.	6	3			3												
MÄNNER	3	1			1												
FRAUEN	3	2			2												
7011 SCHELLENBERG	22	12			10												
MÄNNER	11	6			5												
FRAUEN	11	6			5												
LIECHTENSTEINER	4	2			2												
MÄNNER	2	1			1												
FRAUEN	2	1			1												
AUSLÄNDER	1	1			1												
MÄNNER	0	0			0												
FRAUEN	1	1			1												
SELBSTÄNDIGE	10	6			6												
MÄNNER	5	3			3												
FRAUEN	5	3			3												
TEILZEITNERMERSSTAET.	4	2			2												
MÄNNER	2	1			1												
FRAUEN	2	1			1												

Erwerbstätige nach Arbeitsgemeinde, Wirtschaftsklasse, Heimat und Geschlecht

Arbeitsgemeinde	Erwerbstätige									
	Total	95 Wirtschafts- zweig unbekannt	Wirtschaftssektor 1			Wirtschaftssektor 2				
			01 Landwirts- schaft	02 + 03 Gartenbau, Forst, Fischerei	11 Stein- brüche, Gruhen, Mineralien	21 + 22 + 23 Nahrungs- Gedruckte, Textilindustrie	24 + 25 Torb-, Bekleidungs- industrie	26 Metz-, Möbel- industrie	27 + 28 Papier-, graph. Gewerbe	29 Kunststoff-, Kautschuk-, Leber- industrie
1	2	3	4	5	6	7	8	9	10	
LIECHTENSTEIN	12180	17	366	155	40	512	271	380	200	178
MAENNER	7808	9	260	127	38	292	111	205	125	110
FRAUEN	4372	8	106	28	2	220	160	77	75	68
LIECHTENSTEINER	7067	11	223	103	21	108	108	203	188	177
MAENNER	4434	6	127	51	19	105	40	144	130	120
FRAUEN	2633	5	96	22	2	90	68	59	58	57
AUSLAENDER	5113	6	143	54	19	317	163	177	122	61
MAENNER	3774	5	99	39	12	187	105	100	45	46
FRAUEN	1339	1	44	15	7	130	58	77	77	15
SELBSTAENDIGE	12222	1	193	2	1	147	7	50	11	17
MAENNER	1056	1	188	2	1	30	7	9	11	3
FRAUEN	166	0	5	0	0	1	0	0	0	0
TEILZEITERWERBSTAET.	1464	7	89	14	1	36	34	48	29	47
MAENNER	237	5	25	5	1	5	5	12	1	5
FRAUEN	1227	4	64	9	0	31	49	36	28	42
7001 VADUZ	3961	9	38	38	9	58	86	100	62	8
MAENNER	2366	1	26	20	8	29	49	75	40	7
FRAUEN	1595	8	12	18	1	29	37	25	22	1
LIECHTENSTEINER	4480	14	20	10	1	27	20	30	50	44
MAENNER	1581	1	19	7	1	11	18	10	10	10
FRAUEN	989	13	1	3	0	16	2	20	40	34
AUSLAENDER	1595	15	19	28	8	41	66	30	12	14
MAENNER	985	7	12	17	4	25	35	15	10	10
FRAUEN	610	8	7	11	4	16	31	15	2	4
SELBSTAENDIGE	2064	1	16	1	1	1	1	1	1	1
MAENNER	222	1	14	1	1	1	1	1	1	1
FRAUEN	42	0	2	0	0	0	0	0	0	0
TEILZEITERWERBSTAET.	424	5	22	13	1	4	1	1	10	2
MAENNER	300	4	18	10	1	3	1	1	8	1
FRAUEN	124	1	4	3	0	1	0	0	2	1
7002 TRIESEN	859	1	30	10	11	19	60	23	2	115
MAENNER	393	1	24	10	11	9	28	20	1	79
FRAUEN	466	0	6	0	0	10	32	3	1	36
LIECHTENSTEINER	488	1	23	7	6	11	1	1	1	49
MAENNER	135	1	19	6	6	5	1	1	1	28
FRAUEN	353	0	4	1	0	6	0	0	0	21
AUSLAENDER	371	0	7	3	5	8	59	22	1	66
MAENNER	279	0	5	2	3	4	44	17	0	40
FRAUEN	92	0	2	1	2	4	15	5	1	26
SELBSTAENDIGE	117	1	14	1	1	1	1	1	1	1
MAENNER	102	1	14	1	1	1	1	1	1	1
FRAUEN	15	0	0	0	0	0	0	0	0	0
TEILZEITERWERBSTAET.	120	0	16	1	1	2	1	1	1	2
MAENNER	80	0	15	1	1	1	1	1	1	2
FRAUEN	40	0	1	0	0	1	0	0	0	0
7003 BALZERS	1332	5	31	10	19	17	50	37	1	1
MAENNER	827	4	21	9	18	11	30	20	1	1
FRAUEN	505	1	10	1	1	6	20	17	0	0
LIECHTENSTEINER	720	1	24	8	10	1	1	1	1	1
MAENNER	472	1	14	5	9	1	1	1	1	1
FRAUEN	248	0	10	3	1	0	0	0	0	0
AUSLAENDER	606	4	7	2	9	6	50	16	0	0
MAENNER	423	3	5	1	6	5	31	11	0	0
FRAUEN	179	1	2	1	3	1	19	5	0	0
SELBSTAENDIGE	159	1	28	1	1	1	1	1	1	1
MAENNER	117	1	28	1	1	1	1	1	1	1
FRAUEN	42	0	0	0	0	0	0	0	0	0
TEILZEITERWERBSTAET.	100	0	16	1	1	1	1	1	1	1
MAENNER	29	0	7	1	1	1	1	1	1	1
FRAUEN	71	0	9	0	0	0	0	0	0	0
7004 TRIESENBERG	646	5	35	12	1	20	19	1	1	32
MAENNER	394	4	27	11	1	15	12	1	1	26
FRAUEN	252	1	8	1	0	5	7	0	0	6
LIECHTENSTEINER	405	1	23	8	1	1	1	1	1	20
MAENNER	246	1	13	5	1	1	1	1	1	11
FRAUEN	159	0	10	3	0	0	0	0	0	9
AUSLAENDER	242	4	12	3	0	19	18	0	0	12
MAENNER	149	3	7	2	0	14	13	0	0	7
FRAUEN	93	1	5	1	0	5	5	0	0	5
SELBSTAENDIGE	170	1	20	1	1	1	1	1	1	1
MAENNER	110	1	20	1	1	1	1	1	1	1
FRAUEN	60	0	0	0	0	0	0	0	0	0
TEILZEITERWERBSTAET.	96	0	16	1	1	1	1	1	1	13
MAENNER	83	0	15	1	1	1	1	1	1	11
FRAUEN	13	0	1	0	0	0	0	0	0	2
7005 SCHAAN	2944	1	51	45	1	301	38	92	48	4
MAENNER	1926	1	39	35	1	176	28	65	33	3
FRAUEN	1018	0	12	10	0	125	10	27	15	1
LIECHTENSTEINER	1363	1	47	40	1	123	10	27	15	3
MAENNER	1035	1	33	28	1	86	7	20	10	2
FRAUEN	328	0	14	12	0	37	3	7	5	1
AUSLAENDER	1379	0	4	10	0	178	18	25	13	1
MAENNER	828	0	3	7	0	107	11	14	7	0
FRAUEN	551	0	1	3	0	71	7	11	6	1
SELBSTAENDIGE	224	1	32	9	1	19	1	1	1	1
MAENNER	188	1	31	9	1	18	1	1	1	1
FRAUEN	36	0	1	0	0	1	0	0	0	0
TEILZEITERWERBSTAET.	302	0	19	1	1	1	1	1	1	1
MAENNER	254	0	17	1	1	1	1	1	1	1
FRAUEN	48	0	2	0	0	0	0	0	0	0
7006 PLANKEN	39	1	1	1	1	1	1	1	1	1
MAENNER	22	1	1	1	1	1	1	1	1	1
FRAUEN	17	0	0	0	0	0	0	0	0	0
LIECHTENSTEINER	23	1	1	1	1	1	1	1	1	1
MAENNER	12	1	1	1	1	1	1	1	1	1
FRAUEN	11	0	0	0	0	0	0	0	0	0
AUSLAENDER	16	0	0	0	0	0	0	0	0	0
MAENNER	10	0	0	0	0	0	0	0	0	0
FRAUEN	6	0	0	0	0	0	0	0	0	0
SELBSTAENDIGE	7	1	1	1	1	1	1	1	1	1
MAENNER	5	1	1	1	1	1	1	1	1	1
FRAUEN	2	0	0	0	0	0	0	0	0	0
TEILZEITERWERBSTAET.	6	0	0	0	0	0	0	0	0	0
MAENNER	3	0	0	0	0	0	0	0	0	0
FRAUEN	3	0	0	0	0	0	0	0	0	0

Erwerbstätige nach Arbeitsgemeinde, Wirtschaftsklasse, Heimat und Geschlecht

Arbeitsgemeinde	Erwerbstätige									
	Total	95 Wirtschafts- zweig unbekannt	Wirtschaftssektor 1			Wirtschaftssektor 2				
			01 Landwirts- schaft	02 + 03 + 04 Gartenbau, Forst, Fischerei	11 Stell- drische, Gruben, Mineralien	21 + 22 + 23 Nahrungs- Geldmet- tallindustrie	24 + 25 Textil-, Bekleidungs- industrie	26 Kob- -, Möbel- industrie	27 + 28 Papier-, graph. Gewerbe	29 Kunststoff-, Kautschuk-, Leder- industrie
1	2	3	4	5	6	7	8	9	10	
7007 ESCHEN	960		46	8		23	23	23	62	
MAENNER	643					103			36	
FRAUEN	317					130			26	
LIECHTENSTEINER	1122					103			22	
MAENNER	596					103			22	
FRAUEN	526					103			22	
AUSLAENDER	216					11			33	
MAENNER	348								17	
FRAUEN	247								15	
SELBSTAENDIGE	1028									
MAENNER	106									
FRAUEN	16									
TEILZEITWERBSTAET.	128		17							
MAENNER	109		18							
FRAUEN	19		1							
7008 MAUREN	628	1	32	13		19				
MAENNER	641	1	32	13		19				
FRAUEN	187									
LIECHTENSTEINER	596					19				
MAENNER	236									
FRAUEN	140	1								
AUSLAENDER	232									
MAENNER	100									
FRAUEN	92									
SELBSTAENDIGE	100									
MAENNER	8									
FRAUEN	8									
TEILZEITWERBSTAET.	102	1	10							
MAENNER	17		10							
FRAUEN	85	1	10							
7009 GAMPRIN	424	1	30	7						
MAENNER	220									
FRAUEN	154	1								
LIECHTENSTEINER	241									
MAENNER	148									
FRAUEN	93									
AUSLAENDER	120									
MAENNER	41									
FRAUEN	41									
SELBSTAENDIGE	46									
MAENNER	43									
FRAUEN	3									
TEILZEITWERBSTAET.	51									
MAENNER	48									
FRAUEN	3									
7010 RUGGELL	283	1	48							
MAENNER	179									
FRAUEN	70									
LIECHTENSTEINER	120									
MAENNER	61	1								
FRAUEN	60									
AUSLAENDER	49									
MAENNER	30									
FRAUEN	19									
SELBSTAENDIGE	20									
MAENNER	10									
FRAUEN	10									
TEILZEITWERBSTAET.	47	1	6							
MAENNER	7		6							
FRAUEN	40	1	6							
7011 SCHELLENBERG	136		11							
MAENNER	61									
FRAUEN	75									
LIECHTENSTEINER	77									
MAENNER	42									
FRAUEN	35									
AUSLAENDER	59									
MAENNER	16									
FRAUEN	43									
SELBSTAENDIGE	23									
MAENNER	20									
FRAUEN	3									
TEILZEITWERBSTAET.	30									
MAENNER	20									
FRAUEN	27									
8104 SCHWEIZ	708	2	1	163	164		27		16	
MAENNER	502									
FRAUEN	206	2								
LIECHTENSTEINER	2326						18		11	
MAENNER	1350								11	
FRAUEN	976									
AUSLAENDER	354									
MAENNER	110									
FRAUEN	244									
SELBSTAENDIGE	23									
MAENNER	16									
FRAUEN	7									
TEILZEITWERBSTAET.	67									
MAENNER	42									
FRAUEN	25									
8105 OESTERREICH	17									
MAENNER	9									
FRAUEN	8									
LIECHTENSTEINER	16									
MAENNER	9									
FRAUEN	7									
AUSLAENDER	1									
MAENNER	1									
FRAUEN	0									
TEILZEITWERBSTAET.	0									
MAENNER	0									
FRAUEN	0									

Erwerbstätige nach Arbeitsgemeinde, Wirtschaftsklasse, Heimat und Geschlecht

Erwerbstätige																	812, 832, 852, 861, 872 Anstaltsbevölkerung		3.10
Wirtschaftssektor 3																	GGr-Nr.		
31 + 32 Chemische, Mineralöl- industrie	33 Industrie der Sägen und Erden	34 + 35 Metalle, Maschinen, Apparate, Fahrzeuge	36 Uhr- industrie, Optikere	37 Sonstige verarbeitendes Gewerbe	40 Baugewerbe	51 + 52 + 53 Energie, Wirtschaft, Umwelt- schutz	61 + 62 Handel	68 + 67 Banken, Versicher- ungen, Immobilien	71 + 72 Verkehr, Nachrichts- übermittlung	73 Geldgewerbe	81 + 82 Öffentliche Verwaltung	83 Unterricht, Wissenschaft	85 + 86 Gesundheits- wesen, Wohn- sitzpflege	92 Reparatur- gewerbe	87 + 88 + 89 + 91 + 92 + 94 Übrige	Betriebs- personal		Erwerbs- tätige Insassen	
11	12	13	14	15	16	17	18	19	20	21	22	23	24	25	26	27	28		
11	12	13	14	15	16	17	18	19	20	21	22	23	24	25	26	27	28	7007	
																		FL	
																		AU	
																		SE	
																		TEIL	
																		7008	
																		FL	
																		AU	
																		SE	
																		TEIL	
																		7009	
																		FL	
																		AU	
																		SE	
																		TEIL	
																		7010	
																		FL	
																		AU	
																		SE	
																		TEIL	
																		7011	
																		FL	
																		AU	
																		SE	
																		TEIL	
																		SCHWEIZ	
																		FL	
																		AU	
																		SE	
																		TEIL	
																		OESTERREICH	
																		FL	
																		AU	
																		TEIL	

Erwerbspersonen nach Wirtschaftsart, Alter, beruflicher Stellung, Heimat und Geschlecht

FUERSTENTUM LIECHTENSTEIN

3.11 Wirtschaftsart Heimat Geschlecht	im gesamten	Altersklasse											
		15-19	20-24	25-29	30-34	35-39	40-44	45-49	50-54	55-59	60-64	65-69	70+
		1	2	3	4	5	6	7	8	9	10	11	12
9 1 WIRTSCHAFTSSEKTOR 1	525	29	34	32	42	42	45	50	44	73	56	40	38
MAENNER	391	23	29	30	35	32	32	39	39	59	46	32	32
FRAUEN	134	6	5	2	7	10	13	11	5	14	10	8	6
LIECHTENSTEINER	429	19	19	15	23	28	28	34	34	54	40	30	27
MAENNER	302	10	10	11	14	15	14	17	17	27	23	18	16
FRAUEN	127	9	9	4	9	13	14	17	17	27	17	12	11
AUSLAENDER	96	9	15	17	17	17	17	16	10	19	16	10	11
MAENNER	86	7	13	16	15	15	14	14	10	17	14	9	10
FRAUEN	10	2	2	1	2	2	3	2	6	2	2	1	1
SELBSTAENDIGE	219	1	1	1	1	1	1	1	1	1	1	1	1
MAENNER	112	1	1	1	1	1	1	1	1	1	1	1	1
FRAUEN	107	1	1	1	1	1	1	1	1	1	1	1	1
LIECHTENSTEINER	208	1	1	1	1	1	1	1	1	1	1	1	1
MAENNER	107	1	1	1	1	1	1	1	1	1	1	1	1
FRAUEN	101	1	1	1	1	1	1	1	1	1	1	1	1
AUSLAENDER	11	1	1	1	1	1	1	1	1	1	1	1	1
MAENNER	11	1	1	1	1	1	1	1	1	1	1	1	1
UNSELBSTAENDIGE	306	28	33	30	31	29	22	27	33	32	32	35	31
MAENNER	179	23	28	28	24	19	17	23	28	28	28	27	23
FRAUEN	127	5	5	2	7	10	10	4	5	4	4	8	8
LIECHTENSTEINER	281	20	19	11	17	10	12	12	16	16	16	15	11
MAENNER	104	16	15	11	10	7	7	7	7	7	7	7	7
FRAUEN	177	4	4	1	7	3	5	5	5	5	5	5	5
AUSLAENDER	85	9	11	17	16	10	10	10	11	11	11	11	11
MAENNER	73	7	7	11	10	7	7	7	7	7	7	7	7
FRAUEN	12	2	4	6	6	3	3	3	4	4	4	4	4
TEILZEITWERBSTAET.	103	1	1	1	1	1	1	1	1	1	1	1	1
MAENNER	73	1	1	1	1	1	1	1	1	1	1	1	1
FRAUEN	30	1	1	1	1	1	1	1	1	1	1	1	1
SELBSTAENDIGE	73	1	1	1	1	1	1	1	1	1	1	1	1
MAENNER	71	1	1	1	1	1	1	1	1	1	1	1	1
FRAUEN	2	1	1	1	1	1	1	1	1	1	1	1	1
UNSELBSTAENDIGE	79	1	1	1	1	1	1	1	1	1	1	1	1
MAENNER	79	1	1	1	1	1	1	1	1	1	1	1	1
FRAUEN	70	1	1	1	1	1	1	1	1	1	1	1	1
01 LANDWIRTSCHAFT, ACKERBAU,	367	14	13	14	24	26	31	36	39	38	42	35	35
TIERZUCHT	261	14	12	13	19	17	18	20	21	21	24	29	29
MAENNER	106	9	8	8	13	10	10	11	11	11	11	11	11
FRAUEN	155	5	4	5	6	7	8	9	10	10	13	18	18
LIECHTENSTEINER	322	7	7	8	17	19	19	20	21	21	24	29	29
MAENNER	222	7	7	8	13	10	10	11	11	11	11	11	11
FRAUEN	104	1	1	1	4	9	9	9	10	10	13	18	18
AUSLAENDER	41	1	1	1	1	1	1	1	1	1	1	1	1
MAENNER	39	1	1	1	1	1	1	1	1	1	1	1	1
FRAUEN	2	1	1	1	1	1	1	1	1	1	1	1	1
SELBSTAENDIGE	193	1	1	1	1	1	1	1	1	1	1	1	1
MAENNER	188	1	1	1	1	1	1	1	1	1	1	1	1
FRAUEN	5	1	1	1	1	1	1	1	1	1	1	1	1
LIECHTENSTEINER	187	1	1	1	1	1	1	1	1	1	1	1	1
MAENNER	182	1	1	1	1	1	1	1	1	1	1	1	1
FRAUEN	5	1	1	1	1	1	1	1	1	1	1	1	1
AUSLAENDER	3	1	1	1	1	1	1	1	1	1	1	1	1
MAENNER	3	1	1	1	1	1	1	1	1	1	1	1	1
UNSELBSTAENDIGE	172	14	13	14	14	14	14	14	14	14	14	14	14
MAENNER	73	14	13	14	14	14	14	14	14	14	14	14	14
FRAUEN	101	1	1	1	1	1	1	1	1	1	1	1	1
LIECHTENSTEINER	159	9	8	9	13	11	12	13	13	13	13	13	13
MAENNER	40	7	7	7	11	9	10	10	10	10	10	10	10
FRAUEN	119	2	1	2	2	2	2	3	3	3	3	3	3
AUSLAENDER	30	1	1	1	1	1	1	1	1	1	1	1	1
MAENNER	35	1	1	1	1	1	1	1	1	1	1	1	1
FRAUEN	2	1	1	1	1	1	1	1	1	1	1	1	1
TEILZEITWERBSTAET.	89	1	1	1	1	1	1	1	1	1	1	1	1
MAENNER	89	1	1	1	1	1	1	1	1	1	1	1	1
FRAUEN	2	1	1	1	1	1	1	1	1	1	1	1	1
SELBSTAENDIGE	42	1	1	1	1	1	1	1	1	1	1	1	1
MAENNER	42	1	1	1	1	1	1	1	1	1	1	1	1
FRAUEN	2	1	1	1	1	1	1	1	1	1	1	1	1
UNSELBSTAENDIGE	6	1	1	1	1	1	1	1	1	1	1	1	1
MAENNER	6	1	1	1	1	1	1	1	1	1	1	1	1
FRAUEN	62	1	1	1	1	1	1	1	1	1	1	1	1

Erwerbspersonen nach Wirtschaftsart, Alter, beruflicher Stellung, Heimat und Geschlecht

FUERSTENTUM LIECHTENSTEIN

3.11 Wirtschaftsart Heimat Geschlecht	In Tausen	Altersklasse												
		15-19	20-24	25-29	30-34	35-39	40-44	45-49	50-54	55-59	60-64	65-69	70+	
		1	2	3	4	5	6	7	8	9	10	11	12	13
02 GARTENBAU, GARTENGESTALTUNG	95	10	11	10	11									
MAENNER	48	5	6	5	6									
FRAUEN	47	5	5	5	5									
LIECHTENSTEINER	88	9	10	9	10									
MAENNER	44	5	5	5	5									
FRAUEN	44	4	5	4	5									
AUSLAENDER	7	1	1	1	1									
MAENNER	6	1	1	1	1									
FRAUEN	1													
SELBSTAENDIGE	88	9	10	9	10									
MAENNER	44	5	5	5	5									
FRAUEN	44	4	5	4	5									
LIECHTENSTEINER	88	9	10	9	10									
MAENNER	44	5	5	5	5									
FRAUEN	44	4	5	4	5									
AUSLAENDER	7	1	1	1	1									
MAENNER	6	1	1	1	1									
FRAUEN	1													
UNSELBSTAENDIGE	7	1	1	1	1									
MAENNER	6	1	1	1	1									
FRAUEN	1													
LIECHTENSTEINER	7	1	1	1	1									
MAENNER	6	1	1	1	1									
FRAUEN	1													
AUSLAENDER	7	1	1	1	1									
MAENNER	6	1	1	1	1									
FRAUEN	1													
TEILZEITERHERBSTAET.	13	1	1	1	1									
MAENNER	4	1	1	1	1									
FRAUEN	9													
SELBSTAENDIGE	88	9	10	9	10									
MAENNER	44	5	5	5	5									
FRAUEN	44	4	5	4	5									
UNSELBSTAENDIGE	7	1	1	1	1									
MAENNER	6	1	1	1	1									
FRAUEN	1													
LIECHTENSTEINER	7	1	1	1	1									
MAENNER	6	1	1	1	1									
FRAUEN	1													
AUSLAENDER	7	1	1	1	1									
MAENNER	6	1	1	1	1									
FRAUEN	1													
TEILZEITERHERBSTAET.	13	1	1	1	1									
MAENNER	4	1	1	1	1									
FRAUEN	9													
UNSELBSTAENDIGE	7	1	1	1	1									
MAENNER	6	1	1	1	1									
FRAUEN	1													
LIECHTENSTEINER	7	1	1	1	1									
MAENNER	6	1	1	1	1									
FRAUEN	1													
AUSLAENDER	7	1	1	1	1									
MAENNER	6	1	1	1	1									
FRAUEN	1													
TEILZEITERHERBSTAET.	13	1	1	1	1									
MAENNER	4	1	1	1	1									
FRAUEN	9													
UNSELBSTAENDIGE	7	1	1	1	1									
MAENNER	6	1	1	1	1									
FRAUEN	1													
LIECHTENSTEINER	7	1	1	1	1									
MAENNER	6	1	1	1	1									
FRAUEN	1													
AUSLAENDER	7	1	1	1	1									
MAENNER	6	1	1	1	1									
FRAUEN	1													
TEILZEITERHERBSTAET.	13	1	1	1	1									
MAENNER	4	1	1	1	1									
FRAUEN	9													
UNSELBSTAENDIGE	7	1	1	1	1									
MAENNER	6	1	1	1	1									
FRAUEN	1													
LIECHTENSTEINER	7	1	1	1	1									
MAENNER	6	1	1	1	1									
FRAUEN	1													
AUSLAENDER	7	1	1	1	1									
MAENNER	6	1	1	1	1									
FRAUEN	1													
TEILZEITERHERBSTAET.	13	1	1	1	1									
MAENNER	4	1	1	1	1									
FRAUEN	9													
UNSELBSTAENDIGE	7	1	1	1	1									
MAENNER	6	1	1	1	1									
FRAUEN	1													
LIECHTENSTEINER	7	1	1	1	1									
MAENNER	6	1	1	1	1									
FRAUEN	1													
AUSLAENDER	7	1	1	1	1									
MAENNER	6	1	1	1	1									
FRAUEN	1													
TEILZEITERHERBSTAET.	13	1	1	1	1									
MAENNER	4	1	1	1	1									
FRAUEN	9													
UNSELBSTAENDIGE	7	1	1	1	1									
MAENNER	6	1	1	1	1									
FRAUEN	1													
LIECHTENSTEINER	7	1	1	1	1									
MAENNER	6	1	1	1	1									
FRAUEN	1													
AUSLAENDER	7	1	1	1	1									
MAENNER	6	1	1	1	1									
FRAUEN	1													
TEILZEITERHERBSTAET.	13	1	1	1	1									
MAENNER	4	1	1	1	1									
FRAUEN	9													
UNSELBSTAENDIGE	7	1	1	1	1									
MAENNER	6	1	1	1	1									
FRAUEN	1													
LIECHTENSTEINER	7	1	1	1	1									
MAENNER	6	1	1	1	1									
FRAUEN	1													
AUSLAENDER	7	1	1	1	1									
MAENNER	6	1	1	1	1									
FRAUEN	1													
TEILZEITERHERBSTAET.	13	1	1	1	1									
MAENNER	4	1	1	1	1									
FRAUEN	9													
UNSELBSTAENDIGE	7	1	1	1	1									
MAENNER	6	1	1	1	1									
FRAUEN	1													
LIECHTENSTEINER	7	1	1	1	1									
MAENNER	6	1	1	1	1									
FRAUEN	1													

Erwerbspersonen nach Wirtschaftsart, Alter, beruflicher Stellung, Heimat und Geschlecht

FUERSTENTUM LIECHTENSTEIN

3.11 Wirtschaftsart Heimat Geschlecht	im ganzen	Altersklasse											
		15-19	20-24	25-29	30-34	35-39	40-44	45-49	50-54	55-59	60-64	65-69	70+
		1	2	3	4	5	6	7	8	9	10	11	12
5 2 WIRTSCHAFTSSEKTOR 2	6364	571	860	901	972	869	611	465	413	407	254	68	33
MAENNER	3080	279	400	427	473	409	297	220	200	131	34	9	4
FRAUEN	3284	292	460	474	499	460	314	245	213	176	120	59	29
LIECHTENSTEINER	5470	571	865	902	955	850	611	465	413	407	254	68	33
MAENNER	2573	226	359	379	404	350	257	195	194	160	100	32	15
FRAUEN	899	103	146	113	81	103	87	48	74	70	35	5	5
AUSLAENDER	2592	142	273	309	377	319	267	208	140	100	39	11	8
MAENNER	1251	74	113	111	124	106	80	62	43	28	9	1	1
FRAUEN	609	68	160	198	253	213	187	146	97	72	30	2	7
SELBSTAENDIGE	323	-	6	24	36	30	20	14	11	10	2	1	1
MAENNER	308	-	4	-	33	28	18	12	8	7	1	1	1
FRAUEN	17	-	2	24	8	2	12	6	3	3	1	1	1
LIECHTENSTEINER	290	-	6	23	26	28	15	11	8	7	2	1	1
MAENNER	273	-	4	23	24	26	14	10	7	6	2	1	1
FRAUEN	17	-	2	24	8	2	12	6	3	3	1	1	1
AUSLAENDER	339	-	-	-	10	10	10	10	10	10	10	10	10
MAENNER	339	-	-	-	10	10	10	10	10	10	10	10	10
FRAUEN	-	-	-	-	-	-	-	-	-	-	-	-	-
UNSELBSTAENDIGE	6039	571	854	877	936	751	563	433	372	377	250	64	24
MAENNER	4548	439	637	653	742	599	433	320	260	281	170	45	18
FRAUEN	1491	177	217	224	194	152	130	113	112	96	42	6	6
LIECHTENSTEINER	3480	371	579	609	669	569	433	320	260	281	170	45	18
MAENNER	1884	177	279	289	309	269	199	149	129	109	59	11	11
FRAUEN	2596	294	398	390	360	290	134	81	83	71	36	3	3
AUSLAENDER	2557	194	275	268	267	182	134	103	113	107	55	11	11
MAENNER	2350	176	262	267	267	182	134	103	113	107	55	11	11
FRAUEN	607	18	113	111	85	94	31	20	14	10	4	1	1
TEILZEITERWERBSTAET.	542	44	44	44	44	44	44	44	44	44	44	44	44
MAENNER	439	10	10	10	10	10	10	10	10	10	10	10	10
FRAUEN	103	34	34	34	34	34	34	34	34	34	34	34	34
SELBSTAENDIGE	333	-	-	-	-	-	-	-	-	-	-	-	-
MAENNER	333	-	-	-	-	-	-	-	-	-	-	-	-
FRAUEN	-	-	-	-	-	-	-	-	-	-	-	-	-
UNSELBSTAENDIGE	507	44	44	44	44	44	44	44	44	44	44	44	44
MAENNER	80	2	2	2	2	2	2	2	2	2	2	2	2
FRAUEN	427	42	42	42	42	42	42	42	42	42	42	42	42
11 BERGBAU	44	1	1	1	1	1	1	1	1	1	1	1	1
MAENNER	42	1	1	1	1	1	1	1	1	1	1	1	1
FRAUEN	2	-	-	-	-	-	-	-	-	-	-	-	-
LIECHTENSTEINER	21	1	1	1	1	1	1	1	1	1	1	1	1
MAENNER	19	1	1	1	1	1	1	1	1	1	1	1	1
FRAUEN	2	-	-	-	-	-	-	-	-	-	-	-	-
AUSLAENDER	23	-	-	-	-	-	-	-	-	-	-	-	-
MAENNER	23	-	-	-	-	-	-	-	-	-	-	-	-
SELBSTAENDIGE	23	-	-	-	-	-	-	-	-	-	-	-	-
MAENNER	23	-	-	-	-	-	-	-	-	-	-	-	-
AUSLAENDER	21	-	-	-	-	-	-	-	-	-	-	-	-
MAENNER	21	-	-	-	-	-	-	-	-	-	-	-	-
FRAUEN	2	-	-	-	-	-	-	-	-	-	-	-	-
UNSELBSTAENDIGE	43	-	-	-	-	-	-	-	-	-	-	-	-
MAENNER	43	-	-	-	-	-	-	-	-	-	-	-	-
FRAUEN	1	-	-	-	-	-	-	-	-	-	-	-	-
LIECHTENSTEINER	2	-	-	-	-	-	-	-	-	-	-	-	-
MAENNER	2	-	-	-	-	-	-	-	-	-	-	-	-
FRAUEN	1	-	-	-	-	-	-	-	-	-	-	-	-
AUSLAENDER	22	-	-	-	-	-	-	-	-	-	-	-	-
MAENNER	22	-	-	-	-	-	-	-	-	-	-	-	-
FRAUEN	1	-	-	-	-	-	-	-	-	-	-	-	-
21-37 INDUSTRIE, HANDWERK	4926	469	659	689	739	625	466	348	318	318	218	68	36
MAENNER	3472	300	413	438	469	425	308	238	218	218	148	49	26
FRAUEN	1454	169	246	251	270	200	158	110	100	100	70	19	10
LIECHTENSTEINER	2673	246	370	370	370	370	370	370	370	370	370	370	370
MAENNER	1819	169	246	246	246	246	246	246	246	246	246	246	246
FRAUEN	856	98	134	111	85	97	84	63	54	54	24	4	4
AUSLAENDER	2251	163	281	379	443	357	202	145	113	113	71	11	11
MAENNER	1635	122	169	269	340	278	173	123	93	93	53	8	8
FRAUEN	598	71	112	110	103	79	29	22	20	20	18	3	3
SELBSTAENDIGE	202	-	2	13	20	35	32	21	26	24	10	12	7
MAENNER	186	-	-	13	17	33	26	20	24	24	10	12	7
FRAUEN	16	-	-	-	-	-	-	-	-	-	-	-	-
LIECHTENSTEINER	178	-	-	-	-	-	-	-	-	-	-	-	-
MAENNER	169	-	-	-	-	-	-	-	-	-	-	-	-
FRAUEN	9	-	-	-	-	-	-	-	-	-	-	-	-
AUSLAENDER	14	-	-	-	-	-	-	-	-	-	-	-	-
MAENNER	14	-	-	-	-	-	-	-	-	-	-	-	-
FRAUEN	22	-	-	-	-	-	-	-	-	-	-	-	-
UNSELBSTAENDIGE	479	44	68	72	73	62	46	34	31	31	21	7	4
MAENNER	328	30	43	45	46	40	29	21	21	21	14	5	3
FRAUEN	151	14	25	27	27	22	15	13	10	10	7	2	1
LIECHTENSTEINER	2497	306	444	469	500	425	308	238	218	218	148	49	26
MAENNER	1699	208	244	187	216	169	123	93	93	93	53	8	8
FRAUEN	2898	398	440	472	494	356	245	175	125	125	95	11	11
AUSLAENDER	2227	163	281	379	443	357	202	145	113	113	71	11	11
MAENNER	1635	122	169	269	340	278	173	123	93	93	53	8	8
FRAUEN	592	71	112	110	103	79	29	22	20	20	18	3	3
TEILZEITERWERBSTAET.	498	44	44	44	44	44	44	44	44	44	44	44	44
MAENNER	77	10	10	10	10	10	10	10	10	10	10	10	10
FRAUEN	421	34	34	34	34	34	34	34	34	34	34	34	34
SELBSTAENDIGE	18	-	-	-	-	-	-	-	-	-	-	-	-
MAENNER	18	-	-	-	-	-	-	-	-	-	-	-	-
FRAUEN	12	-	-	-	-	-	-	-	-	-	-	-	-
UNSELBSTAENDIGE	489	44	44	44	44	44	44	44	44	44	44	44	44
MAENNER	89	2	2	2	2	2	2	2	2	2	2	2	2
FRAUEN	409	42	42	42	42	42	42	42	42	42	42	42	42

Erwerbspersonen nach Wirtschaftsart, Alter, beruflicher Stellung, Heimat und Geschlecht

FUERSTENTUM LIECHTENSTEIN

3.11 Wirtschaftsart Heimat Geschlecht	in gesam	Altersklasse											
		15-19	20-24	25-29	30-34	35-39	40-44	45-49	50-54	55-59	60-64	65-69	70+
		1	2	3	4	5	6	7	8	9	10	11	12
215 FRUECHTE- OEHMUESE- MAHLZEITENKONSERVEN*	246	23	29	41	44	32	20	18	20	11	6	1	1
MAENNER	142	17	16	26	24	20	12	10	10	5	3	1	1
FRAUEN	104	6	13	15	20	12	8	8	10	6	3	0	0
LIECHTENSTEINER	45	1	1	1	1	1	1	1	1	1	1	1	1
MAENNER	31	1	1	1	1	1	1	1	1	1	1	1	1
FRAUEN	14	0	0	0	0	0	0	0	0	0	0	0	0
AUSLAENDER	201	18	20	34	40	28	15	17	19	6	3	0	0
MAENNER	120	12	12	20	24	16	8	10	10	4	2	0	0
FRAUEN	81	6	8	14	16	12	7	7	9	2	1	0	0
UNSELBSTAENDIGE	246	23	29	41	44	32	20	18	20	11	6	1	1
MAENNER	142	17	16	26	24	20	12	10	10	5	3	1	1
FRAUEN	104	6	13	15	20	12	8	8	10	6	3	0	0
LIECHTENSTEINER	45	1	1	1	1	1	1	1	1	1	1	1	1
MAENNER	31	1	1	1	1	1	1	1	1	1	1	1	1
FRAUEN	14	0	0	0	0	0	0	0	0	0	0	0	0
AUSLAENDER	201	18	20	34	40	28	15	17	19	6	3	0	0
MAENNER	120	12	12	20	24	16	8	10	10	4	2	0	0
FRAUEN	81	6	8	14	16	12	7	7	9	2	1	0	0
216 TEILZEITWERKSTAET.	10	1	1	1	1	1	1	1	1	1	1	1	1
MAENNER	10	1	1	1	1	1	1	1	1	1	1	1	1
FRAUEN	0	0	0	0	0	0	0	0	0	0	0	0	0
UNSELBSTAENDIGE	10	1	1	1	1	1	1	1	1	1	1	1	1
MAENNER	10	1	1	1	1	1	1	1	1	1	1	1	1
FRAUEN	0	0	0	0	0	0	0	0	0	0	0	0	0
217 SONSTIGE NAHRUNGSMITTEL	1	1	1	1	1	1	1	1	1	1	1	1	1
MAENNER	1	1	1	1	1	1	1	1	1	1	1	1	1
FRAUEN	0	0	0	0	0	0	0	0	0	0	0	0	0
AUSLAENDER	1	1	1	1	1	1	1	1	1	1	1	1	1
MAENNER	1	1	1	1	1	1	1	1	1	1	1	1	1
FRAUEN	0	0	0	0	0	0	0	0	0	0	0	0	0
219 FUTTERMITTEL; GRASTROCKNUNG	1	1	1	1	1	1	1	1	1	1	1	1	1
MAENNER	1	1	1	1	1	1	1	1	1	1	1	1	1
FRAUEN	0	0	0	0	0	0	0	0	0	0	0	0	0
AUSLAENDER	1	1	1	1	1	1	1	1	1	1	1	1	1
MAENNER	1	1	1	1	1	1	1	1	1	1	1	1	1
FRAUEN	0	0	0	0	0	0	0	0	0	0	0	0	0
22 GETRAENKEINDUSTRIE	1	1	1	1	1	1	1	1	1	1	1	1	1
MAENNER	1	1	1	1	1	1	1	1	1	1	1	1	1
FRAUEN	0	0	0	0	0	0	0	0	0	0	0	0	0
LIECHTENSTEINER	1	1	1	1	1	1	1	1	1	1	1	1	1
MAENNER	1	1	1	1	1	1	1	1	1	1	1	1	1
FRAUEN	0	0	0	0	0	0	0	0	0	0	0	0	0
AUSLAENDER	1	1	1	1	1	1	1	1	1	1	1	1	1
MAENNER	1	1	1	1	1	1	1	1	1	1	1	1	1
FRAUEN	0	0	0	0	0	0	0	0	0	0	0	0	0
SELBSTAENDIGE	1	1	1	1	1	1	1	1	1	1	1	1	1
MAENNER	1	1	1	1	1	1	1	1	1	1	1	1	1
FRAUEN	0	0	0	0	0	0	0	0	0	0	0	0	0
AUSLAENDER	1	1	1	1	1	1	1	1	1	1	1	1	1
MAENNER	1	1	1	1	1	1	1	1	1	1	1	1	1
FRAUEN	0	0	0	0	0	0	0	0	0	0	0	0	0
UNSELBSTAENDIGE	1	1	1	1	1	1	1	1	1	1	1	1	1
MAENNER	1	1	1	1	1	1	1	1	1	1	1	1	1
FRAUEN	0	0	0	0	0	0	0	0	0	0	0	0	0
LIECHTENSTEINER	1	1	1	1	1	1	1	1	1	1	1	1	1
MAENNER	1	1	1	1	1	1	1	1	1	1	1	1	1
FRAUEN	0	0	0	0	0	0	0	0	0	0	0	0	0
AUSLAENDER	1	1	1	1	1	1	1	1	1	1	1	1	1
MAENNER	1	1	1	1	1	1	1	1	1	1	1	1	1
FRAUEN	0	0	0	0	0	0	0	0	0	0	0	0	0
24 TEXTILINDUSTRIE	197	6	15	27	40	16	12	21	22	21	2	1	1
MAENNER	101	10	14	24	34	14	10	18	19	18	1	0	0
FRAUEN	96	0	1	3	6	2	2	3	3	3	1	1	1
LIECHTENSTEINER	69	0	0	0	0	0	0	0	0	0	0	0	0
MAENNER	69	0	0	0	0	0	0	0	0	0	0	0	0
FRAUEN	0	0	0	0	0	0	0	0	0	0	0	0	0
AUSLAENDER	128	6	15	27	40	16	12	21	22	21	2	1	1
MAENNER	60	1	1	1	1	1	1	1	1	1	1	1	1
FRAUEN	68	5	14	26	39	15	11	20	21	20	1	0	0
SELBSTAENDIGE	1	1	1	1	1	1	1	1	1	1	1	1	1
MAENNER	1	1	1	1	1	1	1	1	1	1	1	1	1
FRAUEN	0	0	0	0	0	0	0	0	0	0	0	0	0
SCHWEIZER	1	1	1	1	1	1	1	1	1	1	1	1	1
FRAUEN	1	1	1	1	1	1	1	1	1	1	1	1	1
UNSELBSTAENDIGE	197	6	15	27	40	16	12	21	22	21	2	1	1
MAENNER	101	10	14	24	34	14	10	18	19	18	1	0	0
FRAUEN	96	0	1	3	6	2	2	3	3	3	1	1	1
LIECHTENSTEINER	69	0	0	0	0	0	0	0	0	0	0	0	0
MAENNER	69	0	0	0	0	0	0	0	0	0	0	0	0
FRAUEN	0	0	0	0	0	0	0	0	0	0	0	0	0
AUSLAENDER	128	6	15	27	40	16	12	21	22	21	2	1	1
MAENNER	60	1	1	1	1	1	1	1	1	1	1	1	1
FRAUEN	68	5	14	26	39	15	11	20	21	20	1	0	0
SELBSTAENDIGE	1	1	1	1	1	1	1	1	1	1	1	1	1
MAENNER	1	1	1	1	1	1	1	1	1	1	1	1	1
FRAUEN	0	0	0	0	0	0	0	0	0	0	0	0	0
LIECHTENSTEINER	69	0	0	0	0	0	0	0	0	0	0	0	0
MAENNER	69	0	0	0	0	0	0	0	0	0	0	0	0
FRAUEN	0	0	0	0	0	0	0	0	0	0	0	0	0
AUSLAENDER	128	6	15	27	40	16	12	21	22	21	2	1	1
MAENNER	60	1	1	1	1	1	1	1	1	1	1	1	1
FRAUEN	68	5	14	26	39	15	11	20	21	20	1	0	0
TEILZEITWERKSTAET.	2	1	1	1	1	1	1	1	1	1	1	1	1
MAENNER	2	1	1	1	1	1	1	1	1	1	1	1	1
FRAUEN	0	0	0	0	0	0	0	0	0	0	0	0	0
SELBSTAENDIGE	2	1	1	1	1	1	1	1	1	1	1	1	1
MAENNER	2	1	1	1	1	1	1	1	1	1	1	1	1
FRAUEN	0	0	0	0	0	0	0	0	0	0	0	0	0
UNSELBSTAENDIGE	2	1	1	1	1	1	1	1	1	1	1	1	1
MAENNER	2	1	1	1	1	1	1	1	1	1	1	1	1
FRAUEN	0	0	0	0	0	0	0	0	0	0	0	0	0
241 GARNE, FASERN, GEWEBE, GEMIRKTE STOFFE	171	4	15	21	32	14	12	19	22	20	2	1	1
MAENNER	91	0	0	11	17	7	6	7	12	12	1	0	0
FRAUEN	80	4	15	10	15	7	6	12	10	8	1	1	1
LIECHTENSTEINER	3	0	0	0	0	0	0	0	0	0	0	0	0
MAENNER	3	0	0	0	0	0	0	0	0	0	0	0	0
FRAUEN	0	0	0	0	0	0	0	0	0	0	0	0	0
AUSLAENDER	168	4	15	21	32	14	12	19	22	20	2	1	1

Erwerbspersonen nach Wirtschaftsart, Alter, beruflicher Stellung, Heimat und Geschlecht

FUERSTENTUM LIECHTENSTEIN

3.11 Wirtschaftsart Heimat Geschlecht	In Tausen	Altersklasse												
		15-19	20-24	25-29	30-34	35-39	40-44	45-49	50-54	55-59	60-64	65-69	70+	
		1	2	3	4	5	6	7	8	9	10	11	12	13
245 STICKEREI	21		2	1	6	6	12	1	1	1	1	1	1	1
MAENNER	12		1	1	3	3	6	1	1	1	1	1	1	1
FRAUEN	9		1		3	3	6							
LIECHTENSTEINER	12		1	1	3	3	6	1	1	1	1	1	1	1
MAENNER	7		1	1	3	3	6	1	1	1	1	1	1	1
FRAUEN	5													
AUSLAENDER	9		1		3	3	6							
MAENNER	5		1		3	3	6							
FRAUEN	4													
SELBSTAENDIGE	1													
FRAUEN	1													
LIECHTENSTEINER	1													
MAENNER	1													
FRAUEN														
AUSLAENDER	1													
MAENNER	1													
FRAUEN														
UNSELBSTAENDIGE	1													
MAENNER	1													
FRAUEN														
LIECHTENSTEINER	1													
MAENNER	1													
FRAUEN														
AUSLAENDER	1													
MAENNER	1													
FRAUEN														
UNSELBSTAENDIGE	1													
MAENNER	1													
FRAUEN														
LIECHTENSTEINER	1													
MAENNER	1													
FRAUEN														
AUSLAENDER	1													
MAENNER	1													
FRAUEN														
UNSELBSTAENDIGE	1													
MAENNER	1													
FRAUEN														
LIECHTENSTEINER	1													
MAENNER	1													
FRAUEN														
AUSLAENDER	1													
MAENNER	1													
FRAUEN														
UNSELBSTAENDIGE	1													
MAENNER	1													
FRAUEN														
LIECHTENSTEINER	1													
MAENNER	1													
FRAUEN														
AUSLAENDER	1													
MAENNER	1													
FRAUEN														
UNSELBSTAENDIGE	1													
MAENNER	1													
FRAUEN														
LIECHTENSTEINER	1													
MAENNER	1													
FRAUEN														
AUSLAENDER	1													
MAENNER	1													
FRAUEN														
UNSELBSTAENDIGE	1													
MAENNER	1													
FRAUEN														
LIECHTENSTEINER	1													
MAENNER	1													
FRAUEN														
AUSLAENDER	1													
MAENNER	1													
FRAUEN														
UNSELBSTAENDIGE	1													
MAENNER	1													
FRAUEN														
LIECHTENSTEINER	1													
MAENNER	1													
FRAUEN														
AUSLAENDER	1													
MAENNER	1													
FRAUEN														
UNSELBSTAENDIGE	1													
MAENNER	1													
FRAUEN														
LIECHTENSTEINER	1													
MAENNER	1													
FRAUEN														
AUSLAENDER	1													
MAENNER	1													
FRAUEN														
UNSELBSTAENDIGE	1													
MAENNER	1													
FRAUEN														
LIECHTENSTEINER	1													
MAENNER	1													
FRAUEN														
AUSLAENDER	1													
MAENNER	1													
FRAUEN														
UNSELBSTAENDIGE	1													
MAENNER	1													
FRAUEN														
LIECHTENSTEINER	1													
MAENNER	1													
FRAUEN														
AUSLAENDER	1													
MAENNER	1													
FRAUEN														
UNSELBSTAENDIGE	1													
MAENNER	1													
FRAUEN														
LIECHTENSTEINER	1													
MAENNER	1													
FRAUEN														
AUSLAENDER	1													
MAENNER	1													
FRAUEN														
UNSELBSTAENDIGE	1													
MAENNER	1													
FRAUEN														
LIECHTENSTEINER	1													
MAENNER	1													
FRAUEN														
AUSLAENDER	1													
MAENNER	1													
FRAUEN														
UNSELBSTAENDIGE	1													
MAENNER	1													
FRAUEN														
LIECHTENSTEINER	1													
MAENNER	1													
FRAUEN				</										

Erwerbspersonen nach Wirtschaftsart, Alter, beruflicher Stellung, Heimat und Geschlecht

FUERSTENTUM LIECHTENSTEIN

3.11 Wirtschaftsart Heimat Geschlecht	im ganzem	Altersklasse											
		15-19	20-24	25-29	30-34	35-39	40-44	45-49	50-54	55-59	60-64	65-69	70+
		1	2	3	4	5	6	7	8	9	10	11	12
264 BAU- u. MOBELSCHREINEREI:	334	42	49	43	53	43	29	24	17	18	8	6	6
BAUGLASERIE													
MAENNER	294	34	38	33	38	36	18	17	14	13		4	4
FRAUEN	40												
LIECHTENSTEINER	197	22	21	14	14	11	11	10	10	10			
MAENNER	146	17	17	11	11	11	11	10	10	10			
FRAUEN	51												
AUSLAENDER	137	20	17	19	19	22	17	17	18	18			
MAENNER	108	14	11	12	12	15	12	12	12	12			
FRAUEN	29												
SELBSTAENDIGE													
MAENNER	270												
LIECHTENSTEINER	200												
MAENNER	157												
AUSLAENDER	70												
MAENNER	66												
FRAUEN	4												
UNSELBSTAENDIGE	59	42	49	4	15	41	28	20	16	12	4	2	2
MAENNER	224	34	38	30	38	34	14	13	10	7	4	2	3
FRAUEN	80												
LIECHTENSTEINER	170	22	21	14	14	11	11	10	10	10			
MAENNER	120	17	17	11	11	11	11	10	10	10			
FRAUEN	50												
AUSLAENDER	111	10	17	22	22	22	20	10	10	10			
MAENNER	103	4	11	22	22	21	17	7	7	7			
FRAUEN	8												
TEILZEITERWERBSTAET.													
MAENNER	38	1	1										
FRAUEN	3												
SELBSTAENDIGE													
MAENNER	35	1	1										
UNSELBSTAENDIGE	5												
MAENNER	3												
FRAUEN	2												
27 PAPIERINDUSTRIE													
MAENNER													
FRAUEN													
LIECHTENSTEINER													
MAENNER													
FRAUEN													
AUSLAENDER													
MAENNER													
UNSELBSTAENDIGE													
MAENNER													
FRAUEN													
LIECHTENSTEINER													
MAENNER													
FRAUEN													
AUSLAENDER													
MAENNER													
UNSELBSTAENDIGE													
MAENNER													
FRAUEN													
LIECHTENSTEINER													
MAENNER													
FRAUEN													
AUSLAENDER													
MAENNER													
UNSELBSTAENDIGE													
MAENNER													
FRAUEN													
TEILZEITERWERBSTAET.													
MAENNER													
FRAUEN													
UNSELBSTAENDIGE													
MAENNER													
FRAUEN													
272 PAPIER- u. KARTONWAREN													
MAENNER													
FRAUEN													
LIECHTENSTEINER													
MAENNER													
FRAUEN													
AUSLAENDER													
MAENNER													
UNSELBSTAENDIGE													
MAENNER													
FRAUEN													
LIECHTENSTEINER													
MAENNER													
FRAUEN													
AUSLAENDER													
MAENNER													
UNSELBSTAENDIGE													
MAENNER													
FRAUEN													
TEILZEITERWERBSTAET.													
MAENNER													
FRAUEN													
UNSELBSTAENDIGE													
MAENNER													
FRAUEN													
28 GRAFISCHES GEWERBE													
MAENNER	22	1											
FRAUEN	1												
LIECHTENSTEINER	16												
MAENNER	14												
FRAUEN	2												
AUSLAENDER	6												
MAENNER	5												
FRAUEN	1												
SELBSTAENDIGE													
MAENNER	14												
LIECHTENSTEINER	11												
MAENNER	11												
AUSLAENDER	2												
MAENNER	2												
UNSELBSTAENDIGE													
MAENNER	8												
FRAUEN	8												
LIECHTENSTEINER	13												
MAENNER	11												
AUSLAENDER	5												
MAENNER	4												
FRAUEN	1												
TEILZEITERWERBSTAET.													
MAENNER	2												
FRAUEN	2												
UNSELBSTAENDIGE													
MAENNER	2												
FRAUEN	2												
281 SCHRIFTOESSEREI, KLISCHEANSTALT													
MAENNER													
LIECHTENSTEINER													
MAENNER													
SELBSTAENDIGE													
MAENNER													
LIECHTENSTEINER													
MAENNER													
UNSELBSTAENDIGE													
MAENNER													
SCHWEIZER													
MAENNER													

Erwerbspersonen nach Wirtschaftsart, Alter, beruflicher Stellung, Heimat und Geschlecht

FUERSTENTUM LIECHTENSTEIN

3.11 Wirtschaftsart Heimat Geschlecht	im gesamten	Altersklasse											
		15-19	20-24	25-29	30-34	35-39	40-44	45-49	50-54	55-59	60-64	65-69	70+
		1	2	3	4	5	6	7	8	9	10	11	12
34: METALLINDUSTRIE, -GEWERBE, BAUINSTALLATIONSGEWERBE	790	96	121	106	129	93	74	40	47	48	26	6	4
MAENNER	691	86	105	92	118	81	60	37	37	41	24	6	4
FRAUEN	99	10	16	14	11	12	14	3	10	7	2		
LIECHTENSTEINER	230	27	38	32	40	28	20	11	13	14	8	1	1
MAENNER	208	24	34	29	36	25	18	10	12	13	7	1	1
FRAUEN	22	3	4	3	4	3	2	1	1	1	1		
AUSLAENDER	282	22	31	24	29	20	14	11	11	11	11	1	1
MAENNER	261	21	30	23	28	19	13	10	10	10	10	1	1
FRAUEN	21	1	1	1	1	1	1	1	1	1	1		
SELBSTAENDIGE	71	1	1	1	1	1	1	1	1	1	1	1	1
MAENNER	73	1	1	1	1	1	1	1	1	1	1	1	1
FRAUEN	1												
LIECHTENSTEINER	66												
MAENNER	65												
FRAUEN	1												
AUSLAENDER	8												
MAENNER	8												
FRAUEN													
UNSELBSTAENDIGE	716	95	120	105	128	92	73	39	46	47	25	5	3
MAENNER	618	80	102	89	117	80	60	37	36	41	24	6	4
FRAUEN	98	15	18	16	11	12	14	2	10	6	1		
LIECHTENSTEINER	442	73	85	74	93	64	47	26	27	29	17	4	3
MAENNER	365	64	74	64	83	56	40	24	24	27	15	4	3
FRAUEN	77	9	11	10	10	8	7	2	3	2	2		
AUSLAENDER	277	22	35	27	35	26	26	13	19	18	10	1	1
MAENNER	256	21	34	26	34	25	25	12	18	17	9	1	1
FRAUEN	21	1	1	1	1	1	1	1	1	1	1		
TEILZEITERWERBSTAET.	48												
MAENNER	12												
FRAUEN	36												
SELBSTAENDIGE	4												
MAENNER	3												
FRAUEN	1												
UNSELBSTAENDIGE	4												
MAENNER	3												
FRAUEN	1												
341: METALLE, GIESSEREIPRODUKTE	1												
MAENNER	1												
AUSLAENDER	1												
MAENNER	1												
UNSELBSTAENDIGE	1												
MAENNER	1												
AUSLAENDER	1												
MAENNER	1												
342: METALLWAHREN; METALLVERFORMUNG, -VEREDELUNG	289	24	33	28	39	39	29	19	24	33	19	1	1
MAENNER	236	19	26	20	35	31	23	18	17	28	17	1	1
FRAUEN	53	5	7	8	4	8	6	1	7	5	2		
LIECHTENSTEINER	178	17	23	17	24	24	14	9	18	24	13	1	1
MAENNER	140	13	19	11	21	21	10	6	14	19	11	1	1
FRAUEN	38	4	4		3	3	4		4	5			
AUSLAENDER	111	7	10	11	14	18	15	10	6	9	8		
MAENNER	106	7	10	11	14	18	15	10	6	9	8		
FRAUEN	5												
SELBSTAENDIGE	15												
MAENNER	15												
LIECHTENSTEINER	8												
MAENNER	8												
AUSLAENDER	264	24	33	28	39	39	29	19	24	33	19	1	1
MAENNER	231	19	26	20	35	31	23	18	17	28	17	1	1
FRAUEN	33	5	7	8	4	8	6	1	7	5	2		
LIECHTENSTEINER	178	17	23	17	24	24	14	9	18	24	13	1	1
MAENNER	140	13	19	11	21	21	10	6	14	19	11	1	1
FRAUEN	38	4	4		3	3	4		4	5			
AUSLAENDER	111	7	10	11	14	18	15	10	6	9	8		
MAENNER	106	7	10	11	14	18	15	10	6	9	8		
FRAUEN	5												
SELBSTAENDIGE	15												
MAENNER	15												
LIECHTENSTEINER	8												
MAENNER	8												
AUSLAENDER	264	24	33	28	39	39	29	19	24	33	19	1	1
MAENNER	231	19	26	20	35	31	23	18	17	28	17	1	1
FRAUEN	33	5	7	8	4	8	6	1	7	5	2		
LIECHTENSTEINER	178	17	23	17	24	24	14	9	18	24	13	1	1
MAENNER	140	13	19	11	21	21	10	6	14	19	11	1	1
FRAUEN	38	4	4		3	3	4		4	5			
AUSLAENDER	111	7	10	11	14	18	15	10	6	9	8		
MAENNER	106	7	10	11	14	18	15	10	6	9	8		
FRAUEN	5												
SELBSTAENDIGE	15												
MAENNER	15												
LIECHTENSTEINER	8												
MAENNER	8												
AUSLAENDER	264	24	33	28	39	39	29	19	24	33	19	1	1
MAENNER	231	19	26	20	35	31	23	18	17	28	17	1	1
FRAUEN	33	5	7	8	4	8	6	1	7	5	2		
LIECHTENSTEINER	178	17	23	17	24	24	14	9	18	24	13	1	1
MAENNER	140	13	19	11	21	21	10	6	14	19	11	1	1
FRAUEN	38	4	4		3	3	4		4	5			
AUSLAENDER	111	7	10	11	14	18	15	10	6	9	8		
MAENNER	106	7	10	11	14	18	15	10	6	9	8		
FRAUEN	5												
SELBSTAENDIGE	15												
MAENNER	15												
LIECHTENSTEINER	8												
MAENNER	8												
TEILZEITERWERBSTAET.	17												
MAENNER	4												
FRAUEN	13												
UNSELBSTAENDIGE	1												
MAENNER	1												
FRAUEN	13												
343: METALLBAU, -GEWERBE	273	31	43	43	48	48	36	22	24	31	11	1	1
MAENNER	238	28	38	38	43	43	32	20	22	29	10	1	1
FRAUEN	35	3	5	5	5	5	4	2	2	2	1		
LIECHTENSTEINER	162	20	28	28	31	31	22	14	15	20	7	1	1
MAENNER	140	18	24	24	27	27	19	12	13	17	6	1	1
FRAUEN	22	2	4	4	4	4	3	2	2	3	1		
AUSLAENDER	111	11	15	15	17	17	14	8	9	11	4	1	1
MAENNER	110	11	15	15	17	17	14	8	9	11	4	1	1
FRAUEN	1												
SELBSTAENDIGE	3												
MAENNER	3												
LIECHTENSTEINER	3												
MAENNER	3												
AUSLAENDER	270	31	43	43	48	48	36	22	24	31	11	1	1
MAENNER	237	28	38	38	43	43	32	20	22	29	10	1	1
FRAUEN	33	3	5	5	5	5	4	2	2	2	1		
LIECHTENSTEINER	162	20	28	28	31	31							

Erwerbspersonen nach Wirtschaftsart, Alter, beruflicher Stellung, Heimat und Geschlecht

FUERSTENTUM LIECHTENSTEIN

3.11 Wirtschaftsart Heimat Geschlecht	im gesamten	Altersklasse											
		15-19	20-24	25-29	30-34	35-39	40-44	45-49	50-54	55-59	60-64	65-69	70+
		1	2	3	4	5	6	7	8	9	10	11	12
344 INSTALLATIONSGEWERBE FUER GAS, WASSER, HEIZUNG, LUEFTUNG	159	51	30	19	31	18	13	4	8	3	2		
MAENNER	141	29	27	18	29	17	10						
FRAUEN	18												
LIECHTENSTEINER	121	23	22	14	22	13	10						
MAENNER	106	23	21	14	20	12	10						
FRAUEN	15												
AUSLAENDER	38	10	8	5	9	5	3						
MAENNER	36	10	8	5	9	5	3						
FRAUEN	2												
SELBSTAENDIGE	22												
MAENNER	20												
FRAUEN	2												
LIECHTENSTEINER	19												
MAENNER	17												
FRAUEN	2												
AUSLAENDER	19												
MAENNER	17												
FRAUEN	2												
UNSELBSTAENDIGE	133	31	30	19	31	18	13	4	8	3	2		
MAENNER	121	29	27	18	29	17	10						
FRAUEN	12												
LIECHTENSTEINER	101	23	22	14	22	13	10						
MAENNER	87	21	21	14	20	12	10						
FRAUEN	14												
AUSLAENDER	32	10	8	5	9	5	3						
MAENNER	30	10	8	5	9	5	3						
FRAUEN	2												
TEILZEITNERBSTAET.	13												
MAENNER	1												
FRAUEN	12												
SELBSTAENDIGE	1												
MAENNER	1												
FRAUEN													
UNSELBSTAENDIGE	12												
MAENNER	10												
FRAUEN	2												
345 INSTALLATION VON ELEKTRISCHEN LEITUNGEN APPARATEN	66	10	19	8	9	8	8	4	1	1	1	1	1
MAENNER	63	10	16	8	9	7	8	4	1	1	1	1	1
FRAUEN	3												
LIECHTENSTEINER	47		11	6	6	7	7	4	1	1	1	1	1
MAENNER	44		10	6	6	6	7	4	1	1	1	1	1
FRAUEN	3												
AUSLAENDER	19		8	2	3	1	1						
MAENNER	18		8	2	3	1	1						
FRAUEN	1												
SELBSTAENDIGE	10												
MAENNER	10												
LIECHTENSTEINER	10												
MAENNER	10												
UNSELBSTAENDIGE	56	10	15	7	8	7	8	4	1	1	1	1	1
MAENNER	53	10	14	7	8	6	8	4	1	1	1	1	1
FRAUEN	3		1										
LIECHTENSTEINER	37		11				4						
MAENNER	34		10				4						
FRAUEN	3												
AUSLAENDER	19		8	2	3	1	1						
MAENNER	18		8	2	3	1	1						
FRAUEN	1												
TEILZEITNERBSTAET.	1												
MAENNER	1												
FRAUEN													
UNSELBSTAENDIGE	1												
MAENNER	1												
FRAUEN													
35 MASCHINEN-, APPARATE-, FAHRZEUGBAU	2117	190	273	309	327	303	227	156	128	108	74	114	108
MAENNER	1603	122	169	218	271	244	191	111	99	88	54	84	85
FRAUEN	514	68	104	94	56	59	36	45	29	20	20	30	23
LIECHTENSTEINER	1112	130	152	153	129	126	117	96	79	69	46	64	60
MAENNER	970	98	111	107	86	87	82	67	50	40	28	44	40
FRAUEN	142	32	41	46	43	39	35	29	29	29	18	20	20
AUSLAENDER	1005	60	121	156	200	181	110	60	49	39	28	50	48
MAENNER	807	41	88	116	157	147	89	49	39	29	20	44	42
FRAUEN	198	19	43	40	51	34	21	11	10	10	8	6	6
SELBSTAENDIGE	99												
MAENNER	99												
LIECHTENSTEINER	33												
MAENNER	33												
AUSLAENDER	33												
MAENNER	33												
UNSELBSTAENDIGE	2108	190	273	309	327	303	227	156	128	108	74	114	108
MAENNER	1394	122	169	218	271	244	191	111	99	88	54	84	85
FRAUEN	514	68	104	94	56	59	36	45	29	20	20	30	23
LIECHTENSTEINER	1107	130	152	153	128	123	116	95	79	69	46	64	60
MAENNER	970	98	111	107	86	87	82	67	50	40	28	44	40
FRAUEN	137	32	41	46	43	39	35	29	29	29	18	20	20
AUSLAENDER	1001	60	121	156	200	181	110	60	49	39	28	50	48
MAENNER	803	41	88	116	157	147	89	49	39	29	20	44	42
FRAUEN	198	19	43	40	51	34	21	11	10	10	8	6	6
TEILZEITNERBSTAET.	167												
MAENNER	150												
FRAUEN	17												
UNSELBSTAENDIGE	137												
MAENNER	127												
FRAUEN	10												
UNSELBSTAENDIGE	10												
MAENNER	9												
FRAUEN	1												
351 ALLO. MASCHINEN-, APPARATEBAU	1775	170	219	233	272	252	192	160	116	98	65	112	106
MAENNER	1333	110	128	158	223	201	162	109	90	80	54	84	85
FRAUEN	442	60	91	75	49	51	30	51	26	18	11	28	21
LIECHTENSTEINER	908	112	140	158	179	167	122	87	70	60	40	64	60
MAENNER	805	92	119	138	167	154	114	77	60	50	34	50	48
FRAUEN	275	48	55	39	23	23	13	10	10	10	6	14	12
AUSLAENDER	867	51	94	112	157	147	89	49	39	29	20	44	42
MAENNER	649	36	58	76	131	129	78	43	37	28	20	37	36
FRAUEN	167	15	36	36	26	18	11	6	2	11	8	7	6
SELBSTAENDIGE	6												
MAENNER	6												
LIECHTENSTEINER	4												
MAENNER	4												
AUSLAENDER	2												
MAENNER	2												
UNSELBSTAENDIGE	1769	170	219	233	271	250	192	159	115	98	65	112	106
MAENNER	1327	110	128	158	222	199	162	108	89	80	54	84	85
FRAUEN	442	60	91	75	49	51	30	51	26	18	11	28	21
LIECHTENSTEINER	908	112	140	158	179	167	122	87	70	60	40	64	60
MAENNER	805	92	119	138	167	154	114	77	60	50	34	50	48
FRAUEN	275	48	55	39	23	23	13	10	10	10	6	14	12
AUSLAENDER	865	51	94	112	157	146	89	49	39	29	20	44	42
MAENNER													

Erwerbspersonen nach Wirtschaftsart, Alter, beruflicher Stellung, Heimat und Geschlecht

FUERSTENTUM LIECHTENSTEIN

3.11 Wirtschaftsart Heimat Geschlecht	in Tausen	Altersklasse												
		15-19	20-24	25-29	30-34	35-39	40-44	45-49	50-54	55-59	60-64	65-69	70+	
		1	2	3	4	5	6	7	8	9	10	11	12	13
37 SONSTIGES VERARBEITENDES GEBERBE	27	1	7	1	2	4	6	1	4	2	1	1	1	1
MAENNER	14	1	4	1	2	4	6	1	4	2	1	1	1	1
FRAUEN	13	1	3	1	2	4	6	1	4	2	1	1	1	1
LIECHTENSTEINER	13	1	3	1	2	4	6	1	4	2	1	1	1	1
MAENNER	7	1	3	1	2	4	6	1	4	2	1	1	1	1
FRAUEN	6	1	2	1	2	4	6	1	4	2	1	1	1	1
AUSLAENDER	12	1	4	1	2	4	6	1	4	2	1	1	1	1
MAENNER	7	1	4	1	2	4	6	1	4	2	1	1	1	1
FRAUEN	5	1	3	1	2	4	6	1	4	2	1	1	1	1
SELBSTAENDIGE	1	1	1	1	1	1	1	1	1	1	1	1	1	1
MAENNER	1	1	1	1	1	1	1	1	1	1	1	1	1	1
FRAUEN	1	1	1	1	1	1	1	1	1	1	1	1	1	1
LIECHTENSTEINER	2	1	1	1	1	1	1	1	1	1	1	1	1	1
MAENNER	2	1	1	1	1	1	1	1	1	1	1	1	1	1
FRAUEN	2	1	1	1	1	1	1	1	1	1	1	1	1	1
AUSLAENDER	10	1	3	1	2	4	6	1	4	2	1	1	1	1
MAENNER	8	1	4	1	2	4	6	1	4	2	1	1	1	1
FRAUEN	2	1	2	1	1	2	4	1	2	1	1	1	1	1
UNSELBSTAENDIGE	19	1	6	1	2	4	6	1	4	2	1	1	1	1
MAENNER	8	1	4	1	2	4	6	1	4	2	1	1	1	1
FRAUEN	11	1	2	1	1	2	4	1	2	1	1	1	1	1
LIECHTENSTEINER	9	1	2	1	1	2	4	1	2	1	1	1	1	1
MAENNER	5	1	2	1	1	2	4	1	2	1	1	1	1	1
FRAUEN	4	1	2	1	1	2	4	1	2	1	1	1	1	1
AUSLAENDER	10	1	4	1	2	4	6	1	4	2	1	1	1	1
MAENNER	6	1	4	1	2	4	6	1	4	2	1	1	1	1
FRAUEN	4	1	3	1	2	4	6	1	4	2	1	1	1	1
TEILZEITERWERBSSTAET.	1	1	1	1	1	1	1	1	1	1	1	1	1	1
MAENNER	1	1	1	1	1	1	1	1	1	1	1	1	1	1
FRAUEN	1	1	1	1	1	1	1	1	1	1	1	1	1	1
SELBSTAENDIGE	1	1	1	1	1	1	1	1	1	1	1	1	1	1
MAENNER	1	1	1	1	1	1	1	1	1	1	1	1	1	1
UNSELBSTAENDIGE	1	1	1	1	1	1	1	1	1	1	1	1	1	1
FRAUEN	1	1	1	1	1	1	1	1	1	1	1	1	1	1
371 MUSIKINSTRUMENTENBAU	1	1	1	1	1	1	1	1	1	1	1	1	1	1
MAENNER	1	1	1	1	1	1	1	1	1	1	1	1	1	1
LIECHTENSTEINER	1	1	1	1	1	1	1	1	1	1	1	1	1	1
MAENNER	1	1	1	1	1	1	1	1	1	1	1	1	1	1
SELBSTAENDIGE	1	1	1	1	1	1	1	1	1	1	1	1	1	1
MAENNER	1	1	1	1	1	1	1	1	1	1	1	1	1	1
LIECHTENSTEINER	1	1	1	1	1	1	1	1	1	1	1	1	1	1
MAENNER	1	1	1	1	1	1	1	1	1	1	1	1	1	1
TEILZEITERWERBSSTAET.	1	1	1	1	1	1	1	1	1	1	1	1	1	1
MAENNER	1	1	1	1	1	1	1	1	1	1	1	1	1	1
SELBSTAENDIGE	1	1	1	1	1	1	1	1	1	1	1	1	1	1
MAENNER	1	1	1	1	1	1	1	1	1	1	1	1	1	1
373 VERARBEITUNG VON WERKSTOFFEN	4	1	1	1	1	1	1	1	1	1	1	1	1	1
VERSCHIEDENER ART	4	1	1	1	1	1	1	1	1	1	1	1	1	1
MAENNER	4	1	1	1	1	1	1	1	1	1	1	1	1	1
FRAUEN	4	1	1	1	1	1	1	1	1	1	1	1	1	1
LIECHTENSTEINER	4	1	1	1	1	1	1	1	1	1	1	1	1	1
MAENNER	4	1	1	1	1	1	1	1	1	1	1	1	1	1
FRAUEN	4	1	1	1	1	1	1	1	1	1	1	1	1	1
AUSLAENDER	4	1	1	1	1	1	1	1	1	1	1	1	1	1
MAENNER	4	1	1	1	1	1	1	1	1	1	1	1	1	1
FRAUEN	4	1	1	1	1	1	1	1	1	1	1	1	1	1
UNSELBSTAENDIGE	4	1	1	1	1	1	1	1	1	1	1	1	1	1
MAENNER	4	1	1	1	1	1	1	1	1	1	1	1	1	1
FRAUEN	4	1	1	1	1	1	1	1	1	1	1	1	1	1
LIECHTENSTEINER	4	1	1	1	1	1	1	1	1	1	1	1	1	1
MAENNER	4	1	1	1	1	1	1	1	1	1	1	1	1	1
FRAUEN	4	1	1	1	1	1	1	1	1	1	1	1	1	1
AUSLAENDER	4	1	1	1	1	1	1	1	1	1	1	1	1	1
MAENNER	4	1	1	1	1	1	1	1	1	1	1	1	1	1
FRAUEN	4	1	1	1	1	1	1	1	1	1	1	1	1	1
374 INNENDEKORATION. KUNSTHANDWERK- LICHE ATELIERE	22	1	7	1	1	3	3	1	4	2	1	1	1	1
MAENNER	10	1	4	1	1	2	2	1	2	1	1	1	1	1
LIECHTENSTEINER	10	1	4	1	1	2	2	1	2	1	1	1	1	1
MAENNER	6	1	2	1	1	2	2	1	2	1	1	1	1	1
FRAUEN	4	1	2	1	1	2	2	1	2	1	1	1	1	1
AUSLAENDER	9	1	3	1	1	1	1	1	2	1	1	1	1	1
MAENNER	4	1	2	1	1	1	1	1	2	1	1	1	1	1
FRAUEN	5	1	2	1	1	1	1	1	2	1	1	1	1	1
SELBSTAENDIGE	7	1	1	1	1	2	2	1	2	1	1	1	1	1
MAENNER	3	1	1	1	1	2	2	1	2	1	1	1	1	1
FRAUEN	4	1	1	1	1	2	2	1	2	1	1	1	1	1
LIECHTENSTEINER	4	1	1	1	1	2	2	1	2	1	1	1	1	1
MAENNER	2	1	1	1	1	2	2	1	2	1	1	1	1	1
FRAUEN	2	1	1	1	1	2	2	1	2	1	1	1	1	1
AUSLAENDER	11	1	3	1	1	1	1	1	2	1	1	1	1	1
MAENNER	5	1	2	1	1	1	1	1	2	1	1	1	1	1
FRAUEN	6	1	2	1	1	1	1	1	2	1	1	1	1	1
UNSELBSTAENDIGE	15	1	6	1	1	1	1	1	2	1	1	1	1	1
MAENNER	8	1	4	1	1	1	1	1	2	1	1	1	1	1
FRAUEN	7	1	2	1	1	1	1	1	2	1	1	1	1	1
LIECHTENSTEINER	10	1	2	1	1	2	2	1	2	1	1	1	1	1
MAENNER	5	1	2	1	1	2	2	1	2	1	1	1	1	1
FRAUEN	5	1	2	1	1	2	2	1	2	1	1	1	1	1
AUSLAENDER	11	1	4	1	1	1	1	1	2	1	1	1	1	1
MAENNER	6	1	3	1	1	1	1	1	2	1	1	1	1	1
FRAUEN	5	1	3	1	1	1	1	1	2	1	1	1	1	1
TEILZEITERWERBSSTAET.	1	1	1	1	1	1	1	1	1	1	1	1	1	1
MAENNER	1	1	1	1	1	1	1	1	1	1	1	1	1	1
FRAUEN	1	1	1	1	1	1	1	1	1	1	1	1	1	1
UNSELBSTAENDIGE	1	1	1	1	1	1	1	1	1	1	1	1	1	1
MAENNER	1	1	1	1	1	1	1	1	1	1	1	1	1	1
FRAUEN	1	1	1	1	1	1	1	1	1	1	1	1	1	1

Erwerbspersonen nach Wirtschaftsart, Alter, beruflicher Stellung, Heimat und Geschlecht

FUERSTENTUM LIECHTENSTEIN

3.11 Wirtschaftsart Heimat Geschlecht	im gesamten	Altersklasse											
		15-19	20-24	25-29	30-34	35-39	40-44	45-49	50-54	55-59	60-64	65-69	70+
		1	2	3	4	5	6	7	8	9	10	11	12
40 BAUWERBE OHNE BAU- INSTALLATIONSGEWERBE	1225	93	182	193	180	152	121	96	70	71	46	18	1
MAENNER	1182	86	174	190	174	146	118	93	67	68	43	18	1
FRAUEN	43	7	8	3	6	6	3	3	3	3	3	1	1
LIECHTENSTEINER	819	37	89	68	39	68	39	43	31	31	43	18	1
MAENNER	385	32	87	68	39	68	39	43	31	31	43	18	1
FRAUEN	434	5	2	0	0	0	0	0	0	0	0	0	0
AUSLAENDER	606	36	93	125	131	84	60	53	36	39	3	0	0
MAENNER	597	33	92	124	129	82	61	52	35	38	3	0	0
FRAUEN	9	3	1	1	2	2	1	1	1	1	0	0	0
SELBSTAENDIGE	118	1	1	1	1	1	1	1	1	1	1	1	1
MAENNER	117	1	1	1	1	1	1	1	1	1	1	1	1
FRAUEN	1	0	0	0	0	0	0	0	0	0	0	0	0
LIECHTENSTEINER	108	1	1	1	1	1	1	1	1	1	1	1	1
MAENNER	107	1	1	1	1	1	1	1	1	1	1	1	1
FRAUEN	1	0	0	0	0	0	0	0	0	0	0	0	0
AUSLAENDER	10	0	0	0	0	0	0	0	0	0	0	0	0
MAENNER	10	0	0	0	0	0	0	0	0	0	0	0	0
FRAUEN	0	0	0	0	0	0	0	0	0	0	0	0	0
UNSELBSTAENDIGE	1107	92	178	184	165	142	105	84	63	68	43	18	1
MAENNER	1065	86	170	181	159	123	102	81	62	65	43	18	1
FRAUEN	42	6	8	3	6	6	3	3	3	3	3	1	1
LIECHTENSTEINER	311	17	38	30	16	16	14	11	11	11	11	4	1
MAENNER	478	33	78	57	43	43	41	35	35	35	35	14	1
FRAUEN	33	4	7	7	6	6	6	6	6	6	6	1	1
AUSLAENDER	596	36	93	125	131	84	60	53	36	39	3	0	0
MAENNER	587	33	92	124	129	82	61	52	35	38	3	0	0
FRAUEN	9	3	1	1	2	2	1	1	1	1	0	0	0
TEILZEITWERBSTAET.	4	1	1	1	1	1	1	1	1	1	1	1	1
MAENNER	4	1	1	1	1	1	1	1	1	1	1	1	1
FRAUEN	0	0	0	0	0	0	0	0	0	0	0	0	0
SELBSTAENDIGE	16	1	1	1	1	1	1	1	1	1	1	1	1
MAENNER	5	1	1	1	1	1	1	1	1	1	1	1	1
UNSELBSTAENDIGE	36	2	8	4	15	15	12	12	12	12	12	12	12
MAENNER	20	1	1	1	1	1	1	1	1	1	1	1	1
FRAUEN	16	1	7	3	14	14	11	11	11	11	11	11	11
401 BAUHAUPTBERUFE (HOCH-, TIEFBAU, ZIMMEREI)	973	62	154	160	131	113	101	82	54	61	39	13	1
MAENNER	938	55	146	158	127	112	99	79	52	58	38	13	1
FRAUEN	35	7	8	2	4	4	4	4	4	4	4	4	4
LIECHTENSTEINER	435	14	38	38	26	26	26	26	26	26	26	26	26
MAENNER	30	4	7	7	4	4	4	4	4	4	4	4	4
FRAUEN	305	28	82	100	90	86	73	53	26	32	16	10	10
AUSLAENDER	503	25	81	106	90	87	75	55	28	33	13	10	10
MAENNER	508	25	81	106	90	87	75	55	28	33	13	10	10
FRAUEN	49	0	0	0	0	0	0	0	0	0	0	0	0
SELBSTAENDIGE	44	1	1	1	1	1	1	1	1	1	1	1	1
MAENNER	43	1	1	1	1	1	1	1	1	1	1	1	1
FRAUEN	1	0	0	0	0	0	0	0	0	0	0	0	0
AUSLAENDER	6	0	0	0	0	0	0	0	0	0	0	0	0
MAENNER	6	0	0	0	0	0	0	0	0	0	0	0	0
FRAUEN	0	0	0	0	0	0	0	0	0	0	0	0	0
UNSELBSTAENDIGE	929	61	153	159	130	112	100	81	50	59	38	13	1
MAENNER	890	52	141	147	117	100	87	69	44	53	35	13	1
FRAUEN	39	9	12	12	13	12	13	12	6	6	3	0	0
LIECHTENSTEINER	421	36	69	73	46	46	46	46	46	46	46	46	46
MAENNER	392	30	62	65	40	40	40	40	40	40	40	40	40
FRAUEN	29	6	7	8	6	6	6	6	6	6	6	6	6
AUSLAENDER	209	26	82	87	84	66	55	35	4	13	1	10	10
MAENNER	203	26	82	87	84	66	55	35	4	13	1	10	10
FRAUEN	6	0	0	0	0	0	0	0	0	0	0	0	0
TEILZEITWERBSTAET.	32	4	4	4	4	4	4	4	4	4	4	4	4
MAENNER	18	4	4	4	4	4	4	4	4	4	4	4	4
FRAUEN	14	0	0	0	0	0	0	0	0	0	0	0	0
SELBSTAENDIGE	1	1	1	1	1	1	1	1	1	1	1	1	1
MAENNER	1	1	1	1	1	1	1	1	1	1	1	1	1
UNSELBSTAENDIGE	31	1	4	4	4	4	4	4	4	4	4	4	4
MAENNER	17	1	4	4	4	4	4	4	4	4	4	4	4
FRAUEN	14	0	0	0	0	0	0	0	0	0	0	0	0
402 AUSBAUERWERBE (MALEREI, GIPSEREI, SONSTIGES BAUWERBE)	252	31	28	33	49	37	28	14	16	10	7	5	2
MAENNER	244	31	28	32	47	36	19	14	15	10	7	5	2
FRAUEN	8	0	0	1	2	1	0	0	1	0	0	0	0
LIECHTENSTEINER	130	23	17	14	18	14	14	11	11	11	11	11	11
MAENNER	130	23	17	14	18	14	14	11	11	11	11	11	11
FRAUEN	0	0	0	0	0	0	0	0	0	0	0	0	0
AUSLAENDER	98	8	11	19	31	23	14	14	14	14	14	14	14
MAENNER	94	8	11	18	31	23	14	14	14	14	14	14	14
FRAUEN	4	0	0	1	2	0	0	0	0	0	0	0	0
SELBSTAENDIGE	68	1	1	1	1	1	1	1	1	1	1	1	1
MAENNER	68	1	1	1	1	1	1	1	1	1	1	1	1
FRAUEN	0	0	0	0	0	0	0	0	0	0	0	0	0
LIECHTENSTEINER	64	1	1	1	1	1	1	1	1	1	1	1	1
MAENNER	64	1	1	1	1	1	1	1	1	1	1	1	1
FRAUEN	0	0	0	0	0	0	0	0	0	0	0	0	0
AUSLAENDER	4	0	0	0	0	0	0	0	0	0	0	0	0
MAENNER	4	0	0	0	0	0	0	0	0	0	0	0	0
FRAUEN	0	0	0	0	0	0	0	0	0	0	0	0	0
UNSELBSTAENDIGE	184	31	27	27	36	25	12	12	12	12	12	12	12
MAENNER	176	31	27	26	36	22	11	11	11	11	11	11	11
FRAUEN	8	0	0	1	1	1	1	1	1	1	1	1	1
LIECHTENSTEINER	90	23	18	18	10	10	10	10	10	10	10	10	10
MAENNER	86	23	18	18	10	10	10	10	10	10	10	10	10
FRAUEN	4	0	0	0	0	0	0	0	0	0	0	0	0
AUSLAENDER	94	8	11	19	32	23	14	14	14	14	14	14	14
MAENNER	90	8	11	18	32	23	14	14	14	14	14	14	14
FRAUEN	4	0	0	1	1	0	0	0	0	0	0	0	0
TEILZEITWERBSTAET.	4	1	1	1	1	1	1	1	1	1	1	1	1
MAENNER	4	1	1	1	1	1	1	1	1	1	1	1	1
FRAUEN	0	0	0	0	0	0	0	0	0	0	0	0	0
SELBSTAENDIGE	2	1	1	1	1	1	1	1	1	1	1	1	1
MAENNER	2	1	1	1	1	1	1	1	1	1	1	1	1
UNSELBSTAENDIGE	5	1	1	1	1	1	1	1	1	1	1	1	1
MAENNER	5	1	1	1	1	1	1	1	1	1	1	1	1
FRAUEN	2	0	0	0	0	0	0	0	0	0	0	0	0

Erwerbspersonen nach Wirtschaftsart, Alter, beruflicher Stellung, Heimat und Geschlecht

FUERSTENTUM LIECHTENSTEIN

3.11 Wirtschaftsart Heimat Geschlecht	In genen	Altersklasse											
		15-19	20-24	25-29	30-34	35-39	40-44	45-49	50-54	55-59	60-64	65-69	70+
		1	2	3	4	5	6	7	8	9	10	11	12
51-53 ENERGIEWIRTSCHAFT; UMWELTSCHUTZ	169	8	13	12	22	24	14	12	16	22	19	14	11
MAENNER	169	8	13	12	22	24	14	12	16	22	19	14	11
FRAUEN	0	0	0	0	0	0	0	0	0	0	0	0	0
LIECHTENSTEINER	169	8	13	12	22	24	14	12	16	22	19	14	11
MAENNER	169	8	13	12	22	24	14	12	16	22	19	14	11
FRAUEN	0	0	0	0	0	0	0	0	0	0	0	0	0
AUSLAENDER	0	0	0	0	0	0	0	0	0	0	0	0	0
MAENNER	0	0	0	0	0	0	0	0	0	0	0	0	0
FRAUEN	0	0	0	0	0	0	0	0	0	0	0	0	0
SELBSTAENDIGE	169	8	13	12	22	24	14	12	16	22	19	14	11
LIECHTENSTEINER	169	8	13	12	22	24	14	12	16	22	19	14	11
MAENNER	169	8	13	12	22	24	14	12	16	22	19	14	11
FRAUEN	0	0	0	0	0	0	0	0	0	0	0	0	0
UNSELBSTAENDIGE	0	0	0	0	0	0	0	0	0	0	0	0	0
LIECHTENSTEINER	0	0	0	0	0	0	0	0	0	0	0	0	0
MAENNER	0	0	0	0	0	0	0	0	0	0	0	0	0
FRAUEN	0	0	0	0	0	0	0	0	0	0	0	0	0
AUSLAENDER	0	0	0	0	0	0	0	0	0	0	0	0	0
MAENNER	0	0	0	0	0	0	0	0	0	0	0	0	0
FRAUEN	0	0	0	0	0	0	0	0	0	0	0	0	0
TEILZEITERWERBSTAET.	0	0	0	0	0	0	0	0	0	0	0	0	0
MAENNER	0	0	0	0	0	0	0	0	0	0	0	0	0
UNSELBSTAENDIGE	0	0	0	0	0	0	0	0	0	0	0	0	0
MAENNER	0	0	0	0	0	0	0	0	0	0	0	0	0
FRAUEN	0	0	0	0	0	0	0	0	0	0	0	0	0
51 ELEKTRIZITAETS- UND WASSERVERSORGUNG; FERNSCHIFFFAHRT	132	8	14	9	19	20	10	9	15	17	15	11	11
MAENNER	132	8	14	9	19	20	10	9	15	17	15	11	11
FRAUEN	0	0	0	0	0	0	0	0	0	0	0	0	0
LIECHTENSTEINER	132	8	14	9	19	20	10	9	15	17	15	11	11
MAENNER	132	8	14	9	19	20	10	9	15	17	15	11	11
FRAUEN	0	0	0	0	0	0	0	0	0	0	0	0	0
AUSLAENDER	0	0	0	0	0	0	0	0	0	0	0	0	0
MAENNER	0	0	0	0	0	0	0	0	0	0	0	0	0
FRAUEN	0	0	0	0	0	0	0	0	0	0	0	0	0
UNSELBSTAENDIGE	132	8	14	9	19	20	10	9	15	17	15	11	11
LIECHTENSTEINER	132	8	14	9	19	20	10	9	15	17	15	11	11
MAENNER	132	8	14	9	19	20	10	9	15	17	15	11	11
FRAUEN	0	0	0	0	0	0	0	0	0	0	0	0	0
AUSLAENDER	0	0	0	0	0	0	0	0	0	0	0	0	0
MAENNER	0	0	0	0	0	0	0	0	0	0	0	0	0
FRAUEN	0	0	0	0	0	0	0	0	0	0	0	0	0
TEILZEITERWERBSTAET.	0	0	0	0	0	0	0	0	0	0	0	0	0
UNSELBSTAENDIGE	0	0	0	0	0	0	0	0	0	0	0	0	0
MAENNER	0	0	0	0	0	0	0	0	0	0	0	0	0
FRAUEN	0	0	0	0	0	0	0	0	0	0	0	0	0
52 KEHRRICHTBESEITIGUNG; -VERWERTUNG	0	0	0	0	0	0	0	0	0	0	0	0	0
MAENNER	0	0	0	0	0	0	0	0	0	0	0	0	0
LIECHTENSTEINER	0	0	0	0	0	0	0	0	0	0	0	0	0
MAENNER	0	0	0	0	0	0	0	0	0	0	0	0	0
AUSLAENDER	0	0	0	0	0	0	0	0	0	0	0	0	0
MAENNER	0	0	0	0	0	0	0	0	0	0	0	0	0
UNSELBSTAENDIGE	0	0	0	0	0	0	0	0	0	0	0	0	0
LIECHTENSTEINER	0	0	0	0	0	0	0	0	0	0	0	0	0
MAENNER	0	0	0	0	0	0	0	0	0	0	0	0	0
AUSLAENDER	0	0	0	0	0	0	0	0	0	0	0	0	0
MAENNER	0	0	0	0	0	0	0	0	0	0	0	0	0
TEILZEITERWERBSTAET.	0	0	0	0	0	0	0	0	0	0	0	0	0
MAENNER	0	0	0	0	0	0	0	0	0	0	0	0	0
UNSELBSTAENDIGE	0	0	0	0	0	0	0	0	0	0	0	0	0
MAENNER	0	0	0	0	0	0	0	0	0	0	0	0	0
53 GEHAESSERSCHUTZ; SONSTIGER UMWELTSCHUTZ	15	1	1	2	5	5	1	1	1	1	1	1	1
MAENNER	15	1	1	2	5	5	1	1	1	1	1	1	1
FRAUEN	0	0	0	0	0	0	0	0	0	0	0	0	0
LIECHTENSTEINER	15	1	1	2	5	5	1	1	1	1	1	1	1
MAENNER	15	1	1	2	5	5	1	1	1	1	1	1	1
FRAUEN	0	0	0	0	0	0	0	0	0	0	0	0	0
AUSLAENDER	0	0	0	0	0	0	0	0	0	0	0	0	0
MAENNER	0	0	0	0	0	0	0	0	0	0	0	0	0
SELBSTAENDIGE	15	1	1	2	5	5	1	1	1	1	1	1	1
LIECHTENSTEINER	15	1	1	2	5	5	1	1	1	1	1	1	1
MAENNER	15	1	1	2	5	5	1	1	1	1	1	1	1
FRAUEN	0	0	0	0	0	0	0	0	0	0	0	0	0
UNSELBSTAENDIGE	0	0	0	0	0	0	0	0	0	0	0	0	0
LIECHTENSTEINER	0	0	0	0	0	0	0	0	0	0	0	0	0
MAENNER	0	0	0	0	0	0	0	0	0	0	0	0	0
FRAUEN	0	0	0	0	0	0	0	0	0	0	0	0	0
AUSLAENDER	0	0	0	0	0	0	0	0	0	0	0	0	0
MAENNER	0	0	0	0	0	0	0	0	0	0	0	0	0
TEILZEITERWERBSTAET.	0	0	0	0	0	0	0	0	0	0	0	0	0
FRAUEN	0	0	0	0	0	0	0	0	0	0	0	0	0
UNSELBSTAENDIGE	0	0	0	0	0	0	0	0	0	0	0	0	0
FRAUEN	0	0	0	0	0	0	0	0	0	0	0	0	0

Erwerbspersonen nach Wirtschaftsart, Alter, beruflicher Stellung, Heimat und Geschlecht

FUERSTENTUM LIECHTENSTEIN

3.11 Wirtschaftsart Heimat Geschlecht	In ganzem	Altersklasse											
		15-19	20-24	25-29	30-34	35-39	40-44	45-49	50-54	55-59	60-64	65-69	70+
	1	2	3	4	5	6	7	8	9	10	11	12	13
3 3 WIRTSCHAFTSSEKTOR 3	5997	657	1083	936	806	714	479	328	358	279	171	95	37
MAENNER	3061	257	451	483	426	277	222	222	199	160	104	47	37
FRAUEN	2936	400	632	453	380	197	202	136	159	119	67	48	37
LIECHTENSTEINER	494	413	492	453	454	228	202	152	159	119	67	48	37
MAENNER	238	161	218	200	177	114	101	74	74	51	28	15	11
FRAUEN	256	252	274	253	277	114	101	74	74	51	28	15	11
AUSLAENDER	1003	244	491	483	380	202	202	136	159	119	67	48	37
MAENNER	500	80	133	133	133	67	67	41	41	28	15	11	11
FRAUEN	503	164	358	350	247	135	135	95	118	91	52	33	26
SELBSTAENDIGE	2700	1042	1600	1400	1200	700	400	300	300	200	100	50	20
MAENNER	1350	522	800	700	600	350	200	150	150	100	50	25	10
FRAUEN	1350	520	800	700	600	350	200	150	150	100	50	25	10
LIECHTENSTEINER	149	1	1	1	1	1	1	1	1	1	1	1	1
MAENNER	319	1	1	1	1	1	1	1	1	1	1	1	1
FRAUEN	400	1	1	1	1	1	1	1	1	1	1	1	1
AUSLAENDER	1130	1	1	1	1	1	1	1	1	1	1	1	1
MAENNER	180	1	1	1	1	1	1	1	1	1	1	1	1
FRAUEN	132	1	1	1	1	1	1	1	1	1	1	1	1
UNSELBSTAENDIGE	3297	615	1077	936	806	714	479	328	358	279	171	95	37
MAENNER	1500	415	703	603	503	303	203	153	153	103	53	23	9
FRAUEN	1797	200	374	333	303	203	153	153	103	53	23	9	9
LIECHTENSTEINER	2979	412	589	439	385	246	177	140	140	100	50	25	10
MAENNER	1588	161	210	222	202	114	112	66	66	41	21	11	11
FRAUEN	1391	151	179	117	103	132	122	74	74	59	29	14	11
AUSLAENDER	718	154	498	504	421	232	202	142	118	79	47	24	11
MAENNER	359	79	132	133	133	67	67	41	41	28	15	11	11
FRAUEN	359	75	166	171	108	165	135	101	77	51	32	19	11
TEILZEITWERBSTAET.	881	12	4	4	4	4	4	4	4	4	4	4	4
MAENNER	117	1	1	1	1	1	1	1	1	1	1	1	1
FRAUEN	764	11	3	3	3	3	3	3	3	3	3	3	3
SELBSTAENDIGE	93	8	1	1	1	1	1	1	1	1	1	1	1
MAENNER	40	1	1	1	1	1	1	1	1	1	1	1	1
FRAUEN	53	7	1	1	1	1	1	1	1	1	1	1	1
UNSELBSTAENDIGE	788	12	4	4	4	4	4	4	4	4	4	4	4
MAENNER	377	1	1	1	1	1	1	1	1	1	1	1	1
FRAUEN	411	11	3	3	3	3	3	3	3	3	3	3	3
61-67 HANDEL, BANKEN, VERSICHERUNGEN, IMMOBILIEN, VERLEIH	1634	208	273	220	215	199	150	104	88	77	57	27	16
MAENNER	842	65	90	116	130	123	93	57	49	34	32	16	13
FRAUEN	792	143	183	104	85	76	57	47	39	43	25	11	13
LIECHTENSTEINER	1033	131	173	111	100	100	73	47	39	43	25	11	11
MAENNER	499	47	56	68	68	73	50	30	23	18	10	4	4
FRAUEN	534	86	127	43	37	23	23	17	16	25	15	7	7
AUSLAENDER	601	100	119	64	52	40	30	23	23	23	10	4	4
MAENNER	334	31	36	47	40	27	16	12	12	10	4	4	4
FRAUEN	267	69	83	17	12	13	14	11	11	13	6	3	3
SELBSTAENDIGE	164	1	1	1	1	1	1	1	1	1	1	1	1
MAENNER	54	1	1	1	1	1	1	1	1	1	1	1	1
FRAUEN	110	1	1	1	1	1	1	1	1	1	1	1	1
LIECHTENSTEINER	147	1	1	1	1	1	1	1	1	1	1	1	1
MAENNER	104	1	1	1	1	1	1	1	1	1	1	1	1
FRAUEN	43	1	1	1	1	1	1	1	1	1	1	1	1
AUSLAENDER	487	1	1	1	1	1	1	1	1	1	1	1	1
MAENNER	11	1	1	1	1	1	1	1	1	1	1	1	1
FRAUEN	476	1	1	1	1	1	1	1	1	1	1	1	1
UNSELBSTAENDIGE	1416	208	271	202	192	169	114	83	68	64	52	31	14
MAENNER	672	65	89	100	111	103	68	44	33	33	13	6	6
FRAUEN	744	143	182	102	81	66	46	40	35	31	19	11	11
LIECHTENSTEINER	1033	131	173	111	100	100	73	47	39	43	25	11	11
MAENNER	499	47	56	68	68	73	50	30	23	18	10	4	4
FRAUEN	534	86	127	43	37	23	23	17	16	25	15	7	7
AUSLAENDER	601	100	119	64	52	40	30	23	23	23	10	4	4
MAENNER	334	31	36	47	40	27	16	12	12	10	4	4	4
FRAUEN	267	69	83	17	12	13	14	11	11	13	6	3	3
TEILZEITWERBSTAET.	881	12	4	4	4	4	4	4	4	4	4	4	4
MAENNER	117	1	1	1	1	1	1	1	1	1	1	1	1
FRAUEN	764	11	3	3	3	3	3	3	3	3	3	3	3
SELBSTAENDIGE	206	12	12	22	22	22	22	22	22	22	22	22	22
MAENNER	102	6	6	11	11	11	11	11	11	11	11	11	11
FRAUEN	104	6	6	11	11	11	11	11	11	11	11	11	11
UNSELBSTAENDIGE	196	12	12	21	21	21	21	21	21	21	21	21	21
MAENNER	144	12	12	21	21	21	21	21	21	21	21	21	21
FRAUEN	152	12	12	21	21	21	21	21	21	21	21	21	21
61-62 HANDEL	992	102	145	153	146	119	102	59	52	50	40	20	11
MAENNER	457	52	65	65	60	45	41	26	22	22	15	8	5
FRAUEN	535	50	80	88	86	74	61	33	30	28	25	15	6
LIECHTENSTEINER	393	47	62	62	58	43	33	20	18	18	12	6	4
MAENNER	207	23	30	30	28	20	15	9	8	8	5	3	2
FRAUEN	186	24	32	32	30	23	18	11	10	10	7	3	2
AUSLAENDER	445	55	83	85	88	74	61	33	30	28	25	15	6
MAENNER	239	29	42	42	40	29	22	13	12	12	8	4	3
FRAUEN	206	26	41	43	48	45	39	21	18	16	17	11	3
SELBSTAENDIGE	100	1	1	1	1	1	1	1	1	1	1	1	1
MAENNER	50	1	1	1	1	1	1	1	1	1	1	1	1
FRAUEN	50	1	1	1	1	1	1	1	1	1	1	1	1
LIECHTENSTEINER	133	1	1	1	1	1	1	1	1	1	1	1	1
MAENNER	77	1	1	1	1	1	1	1	1	1	1	1	1
FRAUEN	56	1	1	1	1	1	1	1	1	1	1	1	1
AUSLAENDER	359	1	1	1	1	1	1	1	1	1	1	1	1
MAENNER	171	1	1	1	1	1	1	1	1	1	1	1	1
FRAUEN	188	1	1	1	1	1	1	1	1	1	1	1	1
UNSELBSTAENDIGE	853	101	134	142	136	114	91	58	50	48	35	19	10
MAENNER	400	51	63	63	58	43	33	20	18	18	12	6	4
FRAUEN	453	50	71	79	78	71	58	38	32	30	23	15	6
LIECHTENSTEINER	410	47	62	62	58	43	33	20	18	18	12	6	4
MAENNER	153	17	22	22	20	15	11	6	5	5	3	2	1
FRAUEN	257	30	40	40	38	28	22	14	13	13	9	3	2
AUSLAENDER	377	48	73	75	78	64	50	33	30	28	25	15	6
MAENNER	202	23	30	30	28	20	15	9	8	8	5	3	2
FRAUEN	175	25	43	45	50	45	35	24	22	20	17	10	4
TEILZEITWERBSTAET.	170	9	9	19	27	25	25	19	12	9			

Erwerbspersonen nach Wirtschaftsart, Alter, beruflicher Stellung, Heimat und Geschlecht

FUERSTENTUM LIECHTENSTEIN

3.11 Wirtschaftsart Heimat Geschlecht	in Tausen	Altersklasse												
		15-19	20-24	25-29	30-34	35-39	40-44	45-49	50-54	55-59	60-64	65-69	70+	
		1	2	3	4	5	6	7	8	9	10	11	12	13
611 WAREN VERSCHIEDENER ART	107	11	11	16	16	20	26	27	28	28	28	28	28	28
MAENNER	46													
FRAUEN	61													
LIECHTENSTEINER	45													
MAENNER	15													
FRAUEN	30													
AUSLAENDER	22													
MAENNER	18													
FRAUEN	4													
SELBSTAENDIGE	18													
MAENNER	14													
FRAUEN	4													
LIECHTENSTEINER	18													
MAENNER	14													
FRAUEN	4													
AUSLAENDER	12													
MAENNER	12													
FRAUEN	12													
UNSELBSTAENDIGE	89													
MAENNER	32													
FRAUEN	57													
LIECHTENSTEINER	47													
MAENNER	31													
FRAUEN	16													
AUSLAENDER	40													
MAENNER	33													
FRAUEN	7													
TEILZEITERWERBSTAET.	2													
MAENNER	2													
FRAUEN	2													
SELBSTAENDIGE	2													
MAENNER	2													
FRAUEN	2													
UNSELBSTAENDIGE	2													
MAENNER	2													
FRAUEN	2													
612 NAHRUNGS- UND GENUSSMITTEL, GEBRAUCHE	161	12	15	20	24	17	19	15	14	11				
MAENNER	66													
FRAUEN	95													
LIECHTENSTEINER	103													
MAENNER	14													
FRAUEN	89													
AUSLAENDER	58													
MAENNER	28													
FRAUEN	30													
SELBSTAENDIGE	47													
MAENNER	30													
FRAUEN	17													
LIECHTENSTEINER	37													
MAENNER	21													
FRAUEN	16													
AUSLAENDER	100													
MAENNER	59													
FRAUEN	41													
UNSELBSTAENDIGE	114													
MAENNER	70													
FRAUEN	44													
LIECHTENSTEINER	66													
MAENNER	35													
FRAUEN	31													
AUSLAENDER	48													
MAENNER	23													
FRAUEN	25													
UNSELBSTAENDIGE	114													
MAENNER	70													
FRAUEN	44													
LIECHTENSTEINER	66													
MAENNER	35													
FRAUEN	31													
AUSLAENDER	48													
MAENNER	23													
FRAUEN	25													
TEILZEITERWERBSTAET.	2													
MAENNER	2													
FRAUEN	2													
SELBSTAENDIGE	2													
MAENNER	2													
FRAUEN	2													
UNSELBSTAENDIGE	2													
MAENNER	2													
FRAUEN	2													
613 TEXTILIEN, WAESCHE, BEKLEIDUNG	161	21	22	14	18	14	13	11	11	11	11	11	11	11
MAENNER	53													
FRAUEN	108													
LIECHTENSTEINER	10													
MAENNER	7													
FRAUEN	3													
AUSLAENDER	67													
MAENNER	34													
FRAUEN	33													
SELBSTAENDIGE	13													
MAENNER	11													
FRAUEN	2													
LIECHTENSTEINER	22													
MAENNER	13													
FRAUEN	9													
AUSLAENDER	9													
MAENNER	9													
FRAUEN	9													
UNSELBSTAENDIGE	11													
MAENNER	9													
FRAUEN	2													
LIECHTENSTEINER	11													
MAENNER	11													
FRAUEN	11													
AUSLAENDER	11													
MAENNER	11													
FRAUEN	11													
TEILZEITERWERBSTAET.	36													
MAENNER	37													
FRAUEN	1													
SELBSTAENDIGE	10													
FRAUEN	10													
UNSELBSTAENDIGE	20													
MAENNER	20													
FRAUEN	20													

Erwerbspersonen nach Wirtschaftsart, Alter, beruflicher Stellung, Heimat und Geschlecht

FUERSTENTUM LIECHTENSTEIN

3.11 Wirtschaftsart Heimat Geschlecht	im ganzen	Alterklasse											
		15-19	20-24	25-29	30-34	35-39	40-44	45-49	50-54	55-59	60-64	65-69	70+
		1	2	3	4	5	6	7	8	9	10	11	12
614 HOEBEL, TEPPICHE; SONSTIGER WOHNBEDAUF	60	2	9	8	4	9	11	3	8	2	1	2	1
MAENNER													
FRAUEN													
LIECHTENSTEINER													
MAENNER													
FRAUEN													
AUSLAENDER													
MAENNER													
FRAUEN													
SELBSTAENDIGE													
MAENNER													
FRAUEN													
LIECHTENSTEINER													
MAENNER													
FRAUEN													
AUSLAENDER													
MAENNER													
FRAUEN													
UNSELBSTAENDIGE													
MAENNER													
FRAUEN													
LIECHTENSTEINER													
MAENNER													
FRAUEN													
AUSLAENDER													
MAENNER													
FRAUEN													
TEILZEITWERBSTAET.													
MAENNER													
FRAUEN													
SELBSTAENDIGE													
MAENNER													
UNSELBSTAENDIGE													
MAENNER													
FRAUEN													
615 PAPIERWAEREN, BUECHER, ZEITUNGEN, BEBAUBEDAUF	46	4	6	5	8	8	6	1	2	2	2	6	1
MAENNER													
FRAUEN													
LIECHTENSTEINER													
MAENNER													
FRAUEN													
AUSLAENDER													
MAENNER													
FRAUEN													
UNSELBSTAENDIGE													
MAENNER													
FRAUEN													
LIECHTENSTEINER													
MAENNER													
FRAUEN													
AUSLAENDER													
MAENNER													
FRAUEN													
TEILZEITWERBSTAET.													
MAENNER													
FRAUEN													
SELBSTAENDIGE													
MAENNER													
UNSELBSTAENDIGE													
MAENNER													
FRAUEN													
616 APOTHEKEN, DROGERIEN CHEMISCHE PRODUKTE	41	9	6	8	6	4	4	5	2	4	4	4	1
MAENNER													
FRAUEN													
LIECHTENSTEINER													
MAENNER													
FRAUEN													
AUSLAENDER													
MAENNER													
FRAUEN													
SELBSTAENDIGE													
MAENNER													
FRAUEN													
LIECHTENSTEINER													
MAENNER													
FRAUEN													
AUSLAENDER													
MAENNER													
FRAUEN													
UNSELBSTAENDIGE													
MAENNER													
FRAUEN													
LIECHTENSTEINER													
MAENNER													
FRAUEN													
AUSLAENDER													
MAENNER													
FRAUEN													
TEILZEITWERBSTAET.													
MAENNER													
FRAUEN													
UNSELBSTAENDIGE													
MAENNER													
FRAUEN													

Erwerbspersonen nach Wirtschaftsart, Alter, beruflicher Stellung, Heimat und Geschlecht

FUERSTENTUM LIECHTENSTEIN

3.11 Wirtschaftsart Heimat Geschlecht	in Tausen	Alterklasse												
		15-19	20-24	25-29	30-34	35-39	40-44	45-49	50-54	55-59	60-64	65-69	70+	
		1	2	3	4	5	6	7	8	9	10	11	12	13
624 TIERE, PFLANZEN, FUTTERMITTEL, LANDESPRODUKTE	27	4	8	5	4	1	1	2	1	1	1	1	1	1
MAENNER	12													
FRAUEN	15													
LIECHTENSTEINER	14													
MAENNER	8													
FRAUEN	6													
AUSLAENDER	13													
MAENNER	7													
FRAUEN	6													
SELBSTAENDIGE														
MAENNER														
FRAUEN														
LIECHTENSTEINER														
MAENNER														
FRAUEN														
AUSLAENDER														
MAENNER														
UNSELBSTAENDIGE														
MAENNER														
FRAUEN														
LIECHTENSTEINER														
MAENNER														
FRAUEN														
AUSLAENDER														
MAENNER														
FRAUEN														
TEILZEITWERBSTAET.														
FRAUEN														
SELBSTAENDIGE														
FRAUEN														
UNSELBSTAENDIGE														
FRAUEN														
625 GEBRAUCHSGUTER. (EXKL. AUTOS, ANTIQUITAETEN); SONSTIGER HANDEL	104	7	19	15	19	8	11	9	2	6	5	5	5	5
MAENNER	65		10	8	11	6	7	7	2	6	4	4	4	4
FRAUEN	39		9	7	8	2	4	2	0	0	0	1	1	1
LIECHTENSTEINER	42		9	7	8	6	7	7	2	6	4	4	4	4
MAENNER	21		4	4	5	3	4	4	1	4	3	3	3	3
FRAUEN	21		5	3	3	3	3	3	1	2	1	1	1	1
AUSLAENDER	62		10	8	11	2	4	2	0	0	0	1	1	1
MAENNER	44		6	4	6	3	3	2	0	0	0	0	0	0
FRAUEN	18		4	4	5	0	1	0	0	0	0	1	1	1
SELBSTAENDIGE														
MAENNER														
FRAUEN														
LIECHTENSTEINER														
MAENNER														
FRAUEN														
AUSLAENDER														
MAENNER														
UNSELBSTAENDIGE														
MAENNER														
FRAUEN														
LIECHTENSTEINER														
MAENNER														
FRAUEN														
AUSLAENDER														
MAENNER														
UNSELBSTAENDIGE														
MAENNER														
FRAUEN														
LIECHTENSTEINER														
MAENNER														
FRAUEN														
AUSLAENDER														
MAENNER														
UNSELBSTAENDIGE														
MAENNER														
FRAUEN														
TEILZEITWERBSTAET.														
MAENNER														
FRAUEN														
SELBSTAENDIGE														
MAENNER														
FRAUEN														
UNSELBSTAENDIGE														
MAENNER														
FRAUEN														
56 BANKEN, VERSICHERUNGEN	607	102	126	83	81	74	46	35	3	17	11	11	11	11
MAENNER	333		37	47	45	46	26	20	1	10	6	6	6	6
FRAUEN	274		65	36	36	28	20	15	2	7	5	5	5	5
LIECHTENSTEINER	473		104	60	60	50	30	22	1	16	10	10	10	10
MAENNER	247		54	30	30	25	15	11	0	8	5	5	5	5
FRAUEN	226		50	30	30	25	15	11	1	8	5	5	5	5
AUSLAENDER	134		22	23	23	24	16	13	2	1	1	1	1	1
MAENNER	71		11	12	12	13	8	7	1	0	0	0	0	0
FRAUEN	63		11	11	11	11	8	6	1	1	1	1	1	1
SELBSTAENDIGE														
MAENNER														
LIECHTENSTEINER														
MAENNER														
FRAUEN														
UNSELBSTAENDIGE														
MAENNER														
FRAUEN														
LIECHTENSTEINER														
MAENNER														
FRAUEN														
AUSLAENDER														
MAENNER														
UNSELBSTAENDIGE														
MAENNER														
FRAUEN														
TEILZEITWERBSTAET.														
MAENNER														
FRAUEN														
SELBSTAENDIGE														
MAENNER														
FRAUEN														
UNSELBSTAENDIGE														
MAENNER														
FRAUEN														

Erwerbspersonen nach Wirtschaftsart, Alter, beruflicher Stellung, Heimat und Geschlecht

FUERSTENTUM LIECHTENSTEIN

3.11	Wirtschaftsart Heimat Geschlecht	ins gesamt	Altersklasse											
			15-19	20-24	25-29	30-34	35-39	40-44	45-49	50-54	55-59	60-64	65-69	70+
			1	2	3	4	5	6	7	8	9	10	11	12
87	KIRCHLICHE, RELIGIOESE ORGANISATIONEN; MELTANSCHAULICHE VEREINIGUNGEN	71	-	7	2	1	12	8	3	6	9	6	11	6
	MAENNER	33		1		1	1	1	1	1	1	1	1	1
	FRAUEN	38		6	2	1	11	7	2	5	8	5	10	5
	LIECHTENSTEINER	11		1		1	1	1	1	1	1	1	1	1
	MAENNER	11		1		1	1	1	1	1	1	1	1	1
	FRAUEN	11		1		1	1	1	1	1	1	1	1	1
	AUSLAENDER	27		6	2	1	10	6	1	4	7	4	9	4
	MAENNER	14		3	1	1	5	3	1	2	3	2	4	2
	FRAUEN	13		3	1	1	5	3	1	2	3	2	4	2
	UNSELBSTAENDIGE	33		6	2	1	11	7	2	5	8	5	10	5
	MAENNER	17		3	1	1	6	4	1	3	4	3	6	3
	FRAUEN	16		3	1	1	5	3	1	2	4	2	4	2
	LIECHTENSTEINER	11		1		1	1	1	1	1	1	1	1	1
	MAENNER	11		1		1	1	1	1	1	1	1	1	1
	FRAUEN	11		1		1	1	1	1	1	1	1	1	1
	AUSLAENDER	20		5	2	1	5	3	1	2	3	2	5	2
	MAENNER	10		3	1	1	3	2	1	1	1	1	2	1
	FRAUEN	10		2	1	1	2	1	1	1	1	1	2	1
	TEILZEITERHERBSTAET.	13		1		1	1	1	1	1	1	1	1	1
	MAENNER	13		1		1	1	1	1	1	1	1	1	1
	FRAUEN	13		1		1	1	1	1	1	1	1	1	1
	UNSELBSTAENDIGE	1		1		1	1	1	1	1	1	1	1	1
	MAENNER	1		1		1	1	1	1	1	1	1	1	1
	FRAUEN	8		1		1	1	1	1	1	1	1	1	1
871	KIRCHLICHE, KONFESSIONELLE ORGANISATIONEN; MELTANSCHAULICHE VEREINIGUNGEN	30		1			4	6	1	3	4	2	3	4
	MAENNER	27		1			4	6	1	3	4	2	3	4
	FRAUEN	3												
	LIECHTENSTEINER	11		1			1	1	1	1	1	1	1	1
	MAENNER	11		1			1	1	1	1	1	1	1	1
	FRAUEN	11												
	AUSLAENDER	19					3	5		2	3	1	3	3
	MAENNER	17					3	5		2	3	1	3	3
	FRAUEN	2												
	UNSELBSTAENDIGE	29		1			3	5		2	3	1	3	3
	MAENNER	15		1			2	4		1	2	1	2	2
	FRAUEN	14					1	1		1	1		1	1
	LIECHTENSTEINER	11		1			1	1	1	1	1	1	1	1
	MAENNER	11		1			1	1	1	1	1	1	1	1
	FRAUEN	11												
	AUSLAENDER	8					2	4		1	2	1	2	2
	MAENNER	7					2	4		1	2	1	2	2
	FRAUEN	1												
	TEILZEITERHERBSTAET.	1					1	1		1	1	1	1	1
	MAENNER	1					1	1		1	1	1	1	1
	FRAUEN	1												
	UNSELBSTAENDIGE	1					1	1		1	1	1	1	1
	MAENNER	1					1	1		1	1	1	1	1
	FRAUEN	1												
872	KLOESTER, ORDENSHAEUER, KONGREGATIONEN	41		6	2	1	5	2	2	3	3	4	6	3
	MAENNER	3		1		1	1	1	1	1	1	1	1	1
	FRAUEN	38		5	2	1	4	1	1	2	2	3	5	2
	LIECHTENSTEINER	11		1		1	1	1	1	1	1	1	1	1
	MAENNER	11		1		1	1	1	1	1	1	1	1	1
	FRAUEN	11				1	1	1	1	1	1	1	1	1
	AUSLAENDER	30		5	2	1	4	1	1	2	2	3	5	2
	MAENNER	19		3	1	1	2	1	1	1	1	1	2	1
	FRAUEN	11		2	1	1	2	1	1	1	1	1	2	1
	UNSELBSTAENDIGE	35		6	2	1	5	2	2	3	3	4	6	3
	MAENNER	18		3	1	1	3	1	1	1	1	1	2	1
	FRAUEN	17		3	1	1	2	1	1	2	2	3	4	2
	LIECHTENSTEINER	11		1		1	1	1	1	1	1	1	1	1
	MAENNER	11		1		1	1	1	1	1	1	1	1	1
	FRAUEN	11				1	1	1	1	1	1	1	1	1
	AUSLAENDER	24		5	2	1	4	1	1	1	2	1	4	1
	MAENNER	13		3	1	1	2	1	1	1	1	1	2	1
	FRAUEN	11		2	1	1	2	1	1	1	1	1	2	1
	TEILZEITERHERBSTAET.	1					1	1		1	1	1	1	1
	MAENNER	1					1	1		1	1	1	1	1
	FRAUEN	1												
	UNSELBSTAENDIGE	39		6	2	1	5	2	2	3	3	4	6	3
	MAENNER	20		3	1	1	3	1	1	1	1	1	2	1
	FRAUEN	19		3	1	1	2	1	1	2	2	3	4	2
	LIECHTENSTEINER	11		1		1	1	1	1	1	1	1	1	1
	MAENNER	11		1		1	1	1	1	1	1	1	1	1
	FRAUEN	11				1	1	1	1	1	1	1	1	1
	AUSLAENDER	28		5	2	1	4	1	1	2	1	2	4	1
	MAENNER	15		3	1	1	2	1	1	1	1	1	2	1
	FRAUEN	13		2	1	1	2	1	1	1	1	1	2	1
	TEILZEITERHERBSTAET.	1					1	1		1	1	1	1	1
	MAENNER	1					1	1		1	1	1	1	1
	FRAUEN	1												
88	BERATUNG; KOMMERZIELLE, TECHNISCHE DIENSTE; RAUPLANUNG	1005	91	180	173	143	123	87	59	68	43	23	8	7
	MAENNER	579	58	66	104	98	58	47	31	33	17	7	3	2
	FRAUEN	426	33	114	69	45	65	40	28	35	26	16	5	5
	LIECHTENSTEINER	619	73	126	110	83	63	44	33	37	23	12	6	5
	MAENNER	332	43	67	67	43	22	22	15	17	10	5	3	2
	FRAUEN	287	30	59	43	40	41	22	18	20	16	7	3	3
	AUSLAENDER	386	18	54	33	60	60	43	26	31	16	11	2	2
	MAENNER	209	11	22	15	22	22	15	10	12	6	4	1	1
	FRAUEN	177		32	18	38	38	28	16	19	10	7	1	1
	UNSELBSTAENDIGE	152		22	16	22	22	15	10	12	6	4	1	1
	MAENNER	137		13	13	20	20	11	7	9	5	3	1	1
	FRAUEN	15		9	3	2	2	4	3	3	1	1	1	1
	LIECHTENSTEINER	11		1	1	1	1	1	1	1	1	1	1	1
	MAENNER	11		1	1	1	1	1	1	1	1	1	1	1
	FRAUEN	11												
	AUSLAENDER	42		11	4	4	4	3	2	2	1	1	1	1
	MAENNER	38		10	4	4	4	3	2	2	1	1	1	1
	FRAUEN	4		1				1	1	1	1	1	1	1
	UNSELBSTAENDIGE	88		17	13	13	13	7	4	5	3	2	1	1
	MAENNER	53		9	7	7	7	4	2	3	2	1	1	1
	FRAUEN	35		8	6	6	6	3	2	2	1	1	1	1
	LIECHTENSTEINER	41		1	1	1	1	1	1	1	1	1	1	1
	MAENNER	30		1	1	1	1	1	1	1	1	1	1	1
	FRAUEN	11												
	AUSLAENDER	27		16	6	6	6	3	2	2	1	1	1	1
	MAENNER	16		10	4	4	4	2	1	1	1	1	1	1
	FRAUEN	11		6	2	2	2	1	1	1	1	1	1	1
	TEILZEITERHERBSTAET.	137	4	4	20	21	20	23	11	14	5			

Erwerbspersonen nach Wirtschaftsart, Alter, beruflicher Stellung, Heimat und Geschlecht

FUERSTENTUM LIECHTENSTEIN

3.11 Wirtschaftsart Heimat- Geschlecht	in ganzen	Altersklasse											
		15-19	20-24	25-29	30-34	35-39	40-44	45-49	50-54	55-59	60-64	65-69	70+
		1	2	3	4	5	6	7	8	9	10	11	12
881 ADVOKATUR, NOTARIAT	130	12	26	19	20	17	10	4	12	6			
MAENNER	51	2	3	2	15	10	4						
FRAUEN	79	10	23	17	7	7	6						
LIECHTENSTEINER	88	11	21	15	10	9	5						
FRAUEN	20	1	1	1	0	0	0						
AUSLAENDER	42	1	1	1	0	0	0						
MAENNER	19												
FRAUEN	23	1	1	1	0	0	0						
SELBSTAENDIGE	130												
MAENNER	17												
FRAUEN	113												
LIECHTENSTEINER	12												
MAENNER	17												
FRAUEN	17												
UNSELBSTAENDIGE	112												
MAENNER	34												
FRAUEN	78												
LIECHTENSTEINER	70												
MAENNER	11												
FRAUEN	59												
AUSLAENDER	42												
MAENNER	19												
FRAUEN	23												
TEILZEITERWERBSTAET.	1												
MAENNER	1												
FRAUEN	1												
UNSELBSTAENDIGE	14												
MAENNER	13												
FRAUEN	1												
882 TREUHAND, REVISION, BUCHHALTUNG, INKASSO	456	55	91	80	60	46	28	20	51	26	14	6	
MAENNER	204	15	22	3	27	16	10	20	10	10	5	3	
FRAUEN	252	40	69	77	33	12	18	31	41	16	9	3	
LIECHTENSTEINER	190	10	10	10	10	10	10	10	10	10	10	10	
MAENNER	10	1	1	1	1	1	1	1	1	1	1	1	
FRAUEN	180	9	9	9	9	9	9	9	9	9	9	9	
AUSLAENDER	178	15	22	3	27	16	10	20	10	10	5	3	
MAENNER	98	1	1	1	1	1	1	1	1	1	1	1	
FRAUEN	80	14	21	2	26	15	9	19	9	9	4	2	
SELBSTAENDIGE	46												
MAENNER	40												
FRAUEN	6												
LIECHTENSTEINER	36												
MAENNER	31												
FRAUEN	5												
AUSLAENDER	10												
MAENNER	9												
FRAUEN	1												
UNSELBSTAENDIGE	41												
MAENNER	10												
FRAUEN	31												
LIECHTENSTEINER	24												
MAENNER	14												
FRAUEN	10												
AUSLAENDER	168												
MAENNER	86												
FRAUEN	82												
TEILZEITERWERBSTAET.	0												
MAENNER	0												
FRAUEN	0												
SELBSTAENDIGE	50												
MAENNER	7												
FRAUEN	43												
UNSELBSTAENDIGE	34												
MAENNER	7												
FRAUEN	27												
883 VERBANDS-, PARTIENORGANISATIONEN, SONSTIGE INTERESSENWAHRUNG	22	1	6	4	2	2	2	2	2	2	2	2	
MAENNER	11	1	1	1	1	1	1	1	1	1	1	1	
FRAUEN	11												
LIECHTENSTEINER	19												
MAENNER	10												
FRAUEN	9												
AUSLAENDER	3												
MAENNER	2												
FRAUEN	1												
UNSELBSTAENDIGE	22												
MAENNER	11												
FRAUEN	11												
LIECHTENSTEINER	10												
MAENNER	9												
FRAUEN	1												
AUSLAENDER	10												
MAENNER	9												
FRAUEN	1												
TEILZEITERWERBSTAET.	0												
MAENNER	0												
FRAUEN	0												
UNSELBSTAENDIGE	0												
MAENNER	0												
FRAUEN	0												

Erwerbspersonen nach Wirtschaftsart, Alter, beruflicher Stellung, Heimat und Geschlecht

FUERSTENTUM LIECHTENSTEIN

3.11 Wirtschaftsart Heimat Geschlecht	im gesamten	Altersklasse											
		15-19	20-24	25-29	30-34	35-39	40-44	45-49	50-54	55-59	60-64	65-69	70+
		1	2	3	4	5	6	7	8	9	10	11	12
884 ARCHITEKTUR-, INGENIEURBUERO- SONSTIGE TECHNISCHE DIENSTE	284	21	41	57	46	41	25	24	12	8	4	2	1
MAENNER	243	19	33	51	39	36	18	23	10	8	4	2	1
FRAUEN	41	2	8	6	9	5	7	1	2	0	0	0	0
LIECHTENSTEINER	180	19	30	40	30	23	12	11	6	4	2	1	1
MAENNER	151	18	23	36	22	20	8	11	6	4	2	1	1
FRAUEN	29	1	7	4	8	3	4	0	0	0	0	0	0
AUSLAENDER	104	1	11	17	18	16	14	1	2	4	2	1	0
MAENNER	92	1	10	15	17	16	10	1	2	4	2	1	0
FRAUEN	12	0	1	2	1	0	4	0	0	0	0	0	0
SELBSTAENDIGE	8	0	0	0	0	0	0	0	0	0	0	0	0
MAENNER	5	0	0	0	0	0	0	0	0	0	0	0	0
FRAUEN	3	0	0	0	0	0	0	0	0	0	0	0	0
LIECHTENSTEINER	4	0	0	0	0	0	0	0	0	0	0	0	0
MAENNER	4	0	0	0	0	0	0	0	0	0	0	0	0
FRAUEN	0	0	0	0	0	0	0	0	0	0	0	0	0
AUSLAENDER	14	0	1	1	1	1	1	1	0	0	0	0	0
MAENNER	11	0	1	1	1	1	1	1	0	0	0	0	0
FRAUEN	3	0	0	0	0	0	0	0	0	0	0	0	0
UNSELBSTAENDIGE	20	0	0	0	0	0	0	0	0	0	0	0	0
MAENNER	19	0	0	0	0	0	0	0	0	0	0	0	0
FRAUEN	1	0	0	0	0	0	0	0	0	0	0	0	0
LIECHTENSTEINER	15	0	0	0	0	0	0	0	0	0	0	0	0
MAENNER	13	0	0	0	0	0	0	0	0	0	0	0	0
FRAUEN	2	0	0	0	0	0	0	0	0	0	0	0	0
AUSLAENDER	5	0	0	0	0	0	0	0	0	0	0	0	0
MAENNER	4	0	0	0	0	0	0	0	0	0	0	0	0
FRAUEN	1	0	0	0	0	0	0	0	0	0	0	0	0
UNSELBSTAENDIGE	5	0	0	0	0	0	0	0	0	0	0	0	0
MAENNER	4	0	0	0	0	0	0	0	0	0	0	0	0
FRAUEN	1	0	0	0	0	0	0	0	0	0	0	0	0
LIECHTENSTEINER	26	1	1	1	1	1	1	1	1	1	1	1	1
MAENNER	15	1	1	1	1	1	1	1	1	1	1	1	1
FRAUEN	11	0	0	0	0	0	0	0	0	0	0	0	0
885 SONSTIGE KOMMERZIELLE UND BERATUNGS DIENSTE	113	2	16	13	13	19	22	9	11	5	2	1	1
MAENNER	70	1	11	10	10	12	15	6	11	4	1	1	1
FRAUEN	43	1	5	3	3	7	7	3	0	1	1	0	0
LIECHTENSTEINER	36	1	5	4	4	5	6	2	4	1	1	0	0
MAENNER	31	1	4	3	3	4	5	1	3	1	1	0	0
FRAUEN	5	0	1	1	1	1	1	1	1	0	0	0	0
AUSLAENDER	77	1	11	9	9	14	17	3	7	4	1	1	1
MAENNER	69	1	10	8	8	12	15	2	6	3	1	1	1
FRAUEN	8	0	1	1	1	2	2	1	1	1	0	0	0
SELBSTAENDIGE	5	0	0	0	0	0	0	0	0	0	0	0	0
MAENNER	5	0	0	0	0	0	0	0	0	0	0	0	0
FRAUEN	0	0	0	0	0	0	0	0	0	0	0	0	0
LIECHTENSTEINER	15	0	0	0	0	0	0	0	0	0	0	0	0
MAENNER	13	0	0	0	0	0	0	0	0	0	0	0	0
FRAUEN	2	0	0	0	0	0	0	0	0	0	0	0	0
AUSLAENDER	72	1	11	9	9	14	17	3	7	4	1	1	1
MAENNER	66	1	10	8	8	12	15	2	6	3	1	1	1
FRAUEN	6	0	1	1	1	2	2	1	1	1	0	0	0
UNSELBSTAENDIGE	80	1	15	11	11	15	18	9	11	5	2	1	1
MAENNER	62	1	10	7	7	11	13	6	10	4	1	1	1
FRAUEN	18	0	5	4	4	4	2	3	1	1	1	0	0
LIECHTENSTEINER	39	2	6	5	6	10	6	3	4	2	1	1	1
MAENNER	39	2	6	5	6	10	6	3	4	2	1	1	1
FRAUEN	0	0	0	0	0	0	0	0	0	0	0	0	0
AUSLAENDER	41	1	5	6	5	4	11	6	7	3	1	0	0
MAENNER	36	1	4	5	4	3	10	5	6	2	1	0	0
FRAUEN	5	0	1	1	1	1	1	1	1	1	0	0	0
TEILZEITERWERBSTAET.	1	0	0	0	0	0	0	0	0	0	0	0	0
MAENNER	1	0	0	0	0	0	0	0	0	0	0	0	0
FRAUEN	0	0	0	0	0	0	0	0	0	0	0	0	0
SELBSTAENDIGE	1	0	0	0	0	0	0	0	0	0	0	0	0
MAENNER	1	0	0	0	0	0	0	0	0	0	0	0	0
FRAUEN	0	0	0	0	0	0	0	0	0	0	0	0	0
UNSELBSTAENDIGE	0	0	0	0	0	0	0	0	0	0	0	0	0
MAENNER	0	0	0	0	0	0	0	0	0	0	0	0	0
FRAUEN	0	0	0	0	0	0	0	0	0	0	0	0	0
89 KULTUR, UNTERHALTUNG, SPORT, FREIZEITGESTALTUNG	94	5	9	15	18	9	8	10	9	4	1	1	1
MAENNER	55	1	5	11	14	6	5	6	6	3	1	1	1
FRAUEN	39	4	4	4	4	3	3	4	3	1	0	0	0
LIECHTENSTEINER	7	1	2	2	2	1	1	1	1	0	0	0	0
MAENNER	7	1	2	2	2	1	1	1	1	0	0	0	0
FRAUEN	0	0	0	0	0	0	0	0	0	0	0	0	0
AUSLAENDER	87	4	7	13	16	3	3	4	3	1	1	1	1
MAENNER	77	3	5	11	14	2	2	3	2	1	1	1	1
FRAUEN	10	1	2	2	2	1	1	1	1	0	0	0	0
SELBSTAENDIGE	19	0	0	0	0	0	0	0	0	0	0	0	0
MAENNER	19	0	0	0	0	0	0	0	0	0	0	0	0
FRAUEN	0	0	0	0	0	0	0	0	0	0	0	0	0
LIECHTENSTEINER	6	0	0	0	0	0	0	0	0	0	0	0	0
MAENNER	6	0	0	0	0	0	0	0	0	0	0	0	0
FRAUEN	0	0	0	0	0	0	0	0	0	0	0	0	0
AUSLAENDER	11	4	7	13	16	3	3	4	3	1	1	1	1
MAENNER	11	4	7	13	16	3	3	4	3	1	1	1	1
FRAUEN	0	0	0	0	0	0	0	0	0	0	0	0	0
UNSELBSTAENDIGE	2	0	0	0	0	0	0	0	0	0	0	0	0
MAENNER	2	0	0	0	0	0	0	0	0	0	0	0	0
FRAUEN	0	0	0	0	0	0	0	0	0	0	0	0	0
LIECHTENSTEINER	5	0	0	0	0	0	0	0	0	0	0	0	0
MAENNER	5	0	0	0	0	0	0	0	0	0	0	0	0
FRAUEN	0	0	0	0	0	0	0	0	0	0	0	0	0
AUSLAENDER	9	4	7	13	16	3	3	4	3	1	1	1	1
MAENNER	9	4	7	13	16	3	3	4	3	1	1	1	1
FRAUEN	0	0	0	0	0	0	0	0	0	0	0	0	0
TEILZEITERWERBSTAET.	0	0	0	0	0	0	0	0	0	0	0	0	0
MAENNER	0	0	0	0	0	0	0	0	0	0	0	0	0
FRAUEN	0	0	0	0	0	0	0	0	0	0	0	0	0
SELBSTAENDIGE	0	0	0	0	0	0	0	0	0	0	0	0	0
MAENNER	0	0	0	0	0	0	0	0	0	0	0	0	0
FRAUEN	0	0	0	0	0	0	0	0	0	0	0	0	0
UNSELBSTAENDIGE	3	0	0	0	0	0	0	0	0	0	0	0	0
MAENNER	3	0	0	0	0	0	0	0	0	0	0	0	0
FRAUEN	0	0	0	0	0	0	0	0	0	0	0	0	0

Erwerbspersonen nach Wirtschaftsart, Alter, beruflicher Stellung, Heimat und Geschlecht

FUERSTENTUM LIECHTENSTEIN

3.11 Wirtschaftsart Heimat Geschlecht	in Tausen-	Altersklasse													
		15-19	20-24	25-29	30-34	35-39	40-44	45-49	50-54	55-59	60-64	65-69	70+		
		1	2	3	4	5	6	7	8	9	10	11	12	13	
898 SPORT, FREIZEITGESTALTUNG															
MAENNER	32														
FRAUEN	30														
LIECHTENSTEINER	28														
MAENNER	28														
FRAUEN	28														
AUSLAENDER	13														
MAENNER	13														
FRAUEN	13														
SELBSTAENDIGE	1														
MAENNER	1														
FRAUEN	1														
LIECHTENSTEINER															
MAENNER															
FRAUEN															
AUSLAENDER															
MAENNER															
FRAUEN															
UNSELBSTAENDIGE															
MAENNER															
FRAUEN															
LIECHTENSTEINER															
MAENNER															
FRAUEN															
AUSLAENDER															
MAENNER															
FRAUEN															
TEILZEITWERBSTAET.															
MAENNER															
FRAUEN															
SELBSTAENDIGE															
MAENNER															
FRAUEN															
UNSELBSTAENDIGE															
MAENNER															
FRAUEN															
91. REINIGUNG, RAUMPFLEGE, KAMINFEGEREI	133	19	22	28	10	19	8	9	7	5	6	1	1	1	1
MAENNER	34	18	18	12	10	10	5	5	4	3	2	1	1	1	1
FRAUEN	34	18	18	12	10	10	5	5	4	3	2	1	1	1	1
LIECHTENSTEINER	34	18	18	12	10	10	5	5	4	3	2	1	1	1	1
MAENNER	34	18	18	12	10	10	5	5	4	3	2	1	1	1	1
FRAUEN	34	18	18	12	10	10	5	5	4	3	2	1	1	1	1
AUSLAENDER	74	15	11	10	1	1	1	1	1	1	1	1	1	1	1
MAENNER	74	15	11	10	1	1	1	1	1	1	1	1	1	1	1
FRAUEN	74	15	11	10	1	1	1	1	1	1	1	1	1	1	1
SELBSTAENDIGE	1														
MAENNER	1														
FRAUEN	1														
LIECHTENSTEINER															
MAENNER															
FRAUEN															
AUSLAENDER															
MAENNER															
FRAUEN															
UNSELBSTAENDIGE	12	19	22	26	1	1	1	1	1	1	1	1	1	1	1
MAENNER	12	19	22	26	1	1	1	1	1	1	1	1	1	1	1
FRAUEN	45	8	8	7	5	8	3	3	3	2	2	1	1	1	1
LIECHTENSTEINER	77	11	14	19	2	9	3	3	3	2	2	1	1	1	1
MAENNER	51	11	11	12	2	6	2	2	2	1	1	1	1	1	1
FRAUEN	26	11	14	19	2	9	3	3	3	2	2	1	1	1	1
AUSLAENDER	34	1	1	1	1	1	1	1	1	1	1	1	1	1	1
MAENNER	34	1	1	1	1	1	1	1	1	1	1	1	1	1	1
FRAUEN	34	1	1	1	1	1	1	1	1	1	1	1	1	1	1
TEILZEITWERBSTAET.															
MAENNER	2														
FRAUEN	2														
SELBSTAENDIGE															
MAENNER															
FRAUEN															
UNSELBSTAENDIGE	2														
MAENNER	2														
FRAUEN	20														
911 REINIGUNG VON KLEIDERN, WAESCHE, BETTWAESCHE, TEPPICHEN	100	16	18	17	6	15	7	7	6	4	3	2	2	2	2
MAENNER	34	11	13	14	3	14	5	5	4	3	2	2	2	2	2
FRAUEN	34	11	13	14	3	14	5	5	4	3	2	2	2	2	2
LIECHTENSTEINER	34	11	13	14	3	14	5	5	4	3	2	2	2	2	2
MAENNER	34	11	13	14	3	14	5	5	4	3	2	2	2	2	2
FRAUEN	34	11	13	14	3	14	5	5	4	3	2	2	2	2	2
AUSLAENDER	42	1	1	1	1	1	1	1	1	1	1	1	1	1	1
MAENNER	42	1	1	1	1	1	1	1	1	1	1	1	1	1	1
FRAUEN	42	1	1	1	1	1	1	1	1	1	1	1	1	1	1
SELBSTAENDIGE															
MAENNER															
FRAUEN															
LIECHTENSTEINER															
MAENNER															
FRAUEN															
AUSLAENDER															
MAENNER															
FRAUEN															
UNSELBSTAENDIGE	9	1	1	1	1	1	1	1	1	1	1	1	1	1	1
MAENNER	9	1	1	1	1	1	1	1	1	1	1	1	1	1	1
FRAUEN	3	1	1	1	1	1	1	1	1	1	1	1	1	1	1
LIECHTENSTEINER															
MAENNER															
FRAUEN															
AUSLAENDER															
MAENNER															
FRAUEN															
TEILZEITWERBSTAET.															
MAENNER															
FRAUEN															
SELBSTAENDIGE	1														
MAENNER	1														
FRAUEN	1														
UNSELBSTAENDIGE															
MAENNER															
FRAUEN															

Erwerbspersonen nach Wirtschaftsart und beruflicher Stellung, Heimat und Geschlecht (nach Wohnort)

FUERSTENTUM LIECHTENSTEIN

3.12 Wirtschaftsart Heimat Geschlecht	Im gesamten	Selbst- ständige	Unterständige									davon mit- arbeitende Familien- glieder
			Total	Angestellte			Arbeiter			Lehrlinge		
				Direk- toren	Sonstige leitende	Uebrige	Gelernte	An- und ungelernte	Heim- arbeiter	Kaufmän- nische	Gewerb- liche	
1	2	3	4	5	6	7	8	9	10	11	12	
ERWERBSPERSONEN	12988	1245	11743	211	767	4427	1640	3918	42	272	469	526
FRAUEN	4610	1731	4437	7	90	2086	198	1750	41	182	377	391
LIECHTENSTEINER	7455	1013	6442	125	381	2738	871	1742	31	206	348	469
FRAUEN	2748	157	2611	3	46	1403	78	858	30	143	46	348
AUSLAENDER	5533	232	5301	86	386	1689	769	2173	11	66	121	37
FRAUEN	1862	56	1826	2	44	683	120	892	11	43	31	43
AUF SUCHE NACH ERWERBSTAETIGKEIT	83	-	83	-	-	-	25	18	40	-	-	-
FRAUEN	24	-	24	-	-	-	11	6	7	-	-	-
LIECHTENSTEINER	48	-	48	-	-	-	13	13	22	-	-	-
FRAUEN	34	-	34	-	-	-	12	3	4	-	-	-
AUSLAENDER	35	-	35	-	-	-	12	5	18	-	-	-
FRAUEN	10	-	10	-	-	-	6	1	3	-	-	-
ERWERBSTAETIGE	12905	1245	11660	211	767	4402	1622	3875	42	272	469	526
FRAUEN	4586	1731	4437	7	90	2077	192	1742	41	182	377	391
LIECHTENSTEINER	7407	1013	6394	125	381	2728	858	1720	31	206	348	469
FRAUEN	2734	157	2597	3	46	1400	73	854	30	143	46	348
AUSLAENDER	5498	232	5266	86	386	1677	764	2153	11	66	121	37
FRAUEN	1852	56	1816	2	44	677	119	889	11	43	31	43
WIRTSCHAFTSZWEIG UNBEKANNT	19	-	19	-	2	7	4	6	-	-	-	-
FRAUEN	8	-	8	-	1	3	1	4	-	-	-	-
LIECHTENSTEINER	12	-	12	-	1	4	4	4	-	-	-	-
FRAUEN	5	-	5	-	1	2	1	2	-	-	-	-
AUSLAENDER	7	-	7	-	1	3	1	2	-	-	-	-
FRAUEN	3	-	3	-	1	1	1	2	-	-	-	-
5 1 WIRTSCHAFTSSEKTOR 1	525	219	306	-	5	23	45	216	-	-	17	14
FRAUEN	134	7	127	-	1	4	7	116	-	-	3	19
LIECHTENSTEINER	429	208	221	-	4	19	20	180	-	-	14	10
FRAUEN	124	7	117	-	1	4	5	100	-	-	4	6
AUSLAENDER	76	11	65	-	2	3	16	60	-	-	1	4
FRAUEN	10	-	10	-	1	1	4	3	-	-	1	3
01 LANDWIRTSCHAFT, ACKERBAU, TIERZUCHT	367	193	174	-	3	3	9	154	-	-	9	129
FRAUEN	106	5	101	-	1	1	1	99	-	-	1	99
LIECHTENSTEINER	326	167	159	-	2	2	9	123	-	-	3	126
FRAUEN	104	3	99	-	1	1	1	97	-	-	1	97
AUSLAENDER	41	10	30	-	1	1	1	31	-	-	1	30
FRAUEN	2	-	2	-	-	-	-	2	-	-	-	2
02 GARTENBAU, GARTENOESTALTUNG	95	24	71	-	2	9	21	32	-	-	7	12
FRAUEN	27	2	25	-	1	1	6	11	-	-	1	10
LIECHTENSTEINER	43	10	33	-	1	1	11	20	-	-	1	10
FRAUEN	19	1	17	-	1	1	2	16	-	-	1	16
AUSLAENDER	40	14	26	-	1	8	10	20	-	-	1	11
FRAUEN	8	1	7	-	1	1	4	6	-	-	1	7
03 FORST-, WALDWIRTSCHAFT	60	12	48	-	-	10	15	28	-	-	5	-
FRAUEN	43	-	43	-	-	10	9	19	-	-	5	-
LIECHTENSTEINER	1	-	1	-	-	1	1	1	-	-	-	-
FRAUEN	1	-	1	-	-	1	1	1	-	-	-	-
AUSLAENDER	15	-	15	-	-	9	6	17	-	-	-	-
04 FISCHEREI, FISCHZUCHT; JAOD LIECHTENSTEINER	3	-	3	-	-	1	-	2	-	-	-	-
5 2 WIRTSCHAFTSSEKTOR 2	6364	325	6039	87	295	1746	1146	2341	42	84	298	128
FRAUEN	1808	17	1791	-	1	351	34	765	-	-	7	74
LIECHTENSTEINER	5072	308	4764	87	140	1395	810	1776	42	84	291	117
FRAUEN	1722	13	1709	-	1	346	33	400	-	-	7	67
AUSLAENDER	2892	35	2857	29	162	755	497	1298	11	28	77	11
FRAUEN	609	2	607	1	4	192	25	341	11	20	15	8
11 BERGBAU	44	1	43	1	1	1	8	24	-	-	-	-
FRAUEN	21	-	21	1	1	1	3	9	-	-	-	-
LIECHTENSTEINER	2	-	2	-	1	2	1	1	-	-	-	-
FRAUEN	2	-	2	-	1	2	1	1	-	-	-	-
AUSLAENDER	23	1	22	-	-	2	3	15	-	-	-	-
21-37 INDUSTRIE, HANDWERK	4926	202	4724	67	259	1468	860	1710	42	79	239	105
FRAUEN	1704	17	1687	-	1	306	33	760	-	-	7	67
LIECHTENSTEINER	3073	170	2903	59	100	1770	637	1273	42	79	232	94
FRAUEN	856	14	842	-	1	220	28	520	-	-	7	54
AUSLAENDER	2053	26	2027	28	157	1298	322	637	11	22	162	88
FRAUEN	848	2	846	1	4	342	24	500	-	-	15	88
21 NAHRUNGSMITTELINDUSTRIE	517	30	487	2	23	153	80	190	-	15	24	39
FRAUEN	221	-	220	-	1	90	2	110	-	-	1	10
LIECHTENSTEINER	407	21	386	1	1	270	20	314	-	-	1	10
FRAUEN	110	-	109	-	1	60	9	141	-	-	1	10
AUSLAENDER	318	9	309	1	22	78	54	156	-	8	11	11
FRAUEN	150	-	150	-	10	50	2	89	-	4	3	1
211 FLEISCH, FLEISCHWAREN,-KONSERVEN	121	11	110	1	1	38	30	44	-	1	1	17
FRAUEN	66	-	66	-	1	1	1	34	-	-	-	17
LIECHTENSTEINER	66	10	56	-	1	1	1	34	-	-	-	17
FRAUEN	50	-	50	-	1	1	1	28	-	-	-	17
AUSLAENDER	35	1	34	-	1	1	15	10	-	1	1	1
FRAUEN	17	-	17	-	1	1	9	6	-	1	1	1
212 MILCHPRODUKTE	18	-	18	-	1	1	-	-	-	-	-	-
FRAUEN	14	-	14	-	1	1	-	-	-	-	-	-
LIECHTENSTEINER	14	-	14	-	1	1	-	-	-	-	-	-
FRAUEN	14	-	14	-	1	1	-	-	-	-	-	-
AUSLAENDER	4	-	4	-	-	-	-	-	-	-	-	-
214 BACK-, TEIGWAREN	130	19	111	-	-	46	23	14	-	7	15	22
FRAUEN	80	-	80	-	-	22	6	10	-	-	-	22
LIECHTENSTEINER	63	19	50	-	-	34	1	20	-	7	15	22
FRAUEN	43	-	43	-	-	13	1	12	-	7	15	22
AUSLAENDER	47	-	47	-	-	12	19	8	-	5	5	10
FRAUEN	23	-	23	-	-	9	1	8	-	5	5	10
215 FRUECHTE-, GEMUESE-, MAHLZEITENKONSERVEN	246	-	246	1	13	61	25	137	-	4	5	-
FRAUEN	104	-	104	-	-	18	2	81	-	1	1	-
LIECHTENSTEINER	43	-	43	-	1	13	5	18	-	1	1	-
FRAUEN	24	-	24	-	-	11	1	12	-	1	1	-
AUSLAENDER	201	-	201	-	8	48	20	119	-	3	2	-
FRAUEN	90	-	90	-	1	12	2	73	-	1	1	-
217 SONSTIGE NAHRUNGSMITTEL AUSLAENDER	1	-	1	-	-	1	-	-	-	-	-	-
219 FUTTERMittel; GRASTROCKNUNG AUSLAENDER	1	-	1	-	-	1	-	-	-	-	-	-
22 GETRAENKEINDUSTRIE LIECHTENSTEINER	4	1	3	-	1	1	-	1	-	-	-	-
FRAUEN	2	-	2	-	-	1	-	1	-	-	-	-
AUSLAENDER	2	1	1	-	-	1	-	1	-	-	-	-

Erwerbspersonen nach Wirtschaftsart und beruflicher Stellung, Heimat und Geschlecht (nach Wohnort)

FUERSTENTUM LIECHTENSTEIN

3.12	Wirtschaftsart Heimat Geschlecht	Im gesamten	Selbst- ständige	Un- und selbstständig									Gewinn mit- arbeitende Familien- glieder
				Total	Angestellte			Arbeiter			Lehrlinge		
					Direk- toren	Sonstige leitende	Uebrige	Getrennt	An- und ungetrennt	Heim- arbeiter	Kaufmänn- liche	Gewerb- liche	
1	2	3	4	5	6	7	8	9	10	11	12		
24	TEXTILINDUSTRIE	197	1	196	2	10	23	11	138			2	
	FRAUEN	79	1	78			10	11	72				
	LIECHTENSTEINER	69		68			10	11	62				
	FRAUEN	36	1	35			2	1	27			1	
	AUSLAENDER	128		128	2	10	11	9	94			1	
	FRAUEN	60		60			6	1	52			1	
241	GARNE, FASERN, GEWEBE, GEWIRKTE STOFFE	171		171	2	7	23	10	126		1	2	
	FRAUEN	80		80			6	1	72				
	LIECHTENSTEINER	37		37			1	1	40				
	FRAUEN	174		174	2	7	11	8	126		1	2	
	AUSLAENDER	91		91			11	8	80				
	FRAUEN	34		34			6	1	47				
245	STICKEREI	21	1	20		1	1	1	11	4			
	FRAUEN	14		13					7				
	LIECHTENSTEINER	11		10					11				
	FRAUEN	9		8					9				
	AUSLAENDER	10		10					2				
	FRAUEN	5		5					3				
246	TEXTILVEREDELUNG	1		1									
	AUSLAENDER	1		1									
247	SONSTIGE TEXTILINDUSTRIE	4		4		1	1		1				
	FRAUEN	2		2									
	LIECHTENSTEINER	1		1									
	FRAUEN	1		1									
	AUSLAENDER	1		1		1	1		1				
	FRAUEN	1		1									
25	BEKLEIDUNGS-, SCHUHINDUSTRIE, WAESCHEKONFEKTION	101	18	83	2	2	8	9	50	9		5	8
	FRAUEN	82	11	71			4	7	48	9		5	7
	LIECHTENSTEINER	48	16	32	1	1	1	1	16			1	6
	FRAUEN	38	10	28			1	1	14			1	6
	AUSLAENDER	53	1	52	1	1	7	8	34			4	1
	FRAUEN	44	1	43			5	5	33			1	1
251	KLEIDER, WAESCHE	101	18	83	2	2	8	9	50			5	8
	FRAUEN	82	11	71			4	7	48			5	7
	LIECHTENSTEINER	48	16	32	1	1	1	1	16			1	6
	FRAUEN	38	10	28			1	1	14			1	6
	AUSLAENDER	53	2	51	1	1	7	8	34			4	1
	FRAUEN	44	1	43			5	5	33			1	1
26	HOLZ-, MOEBELINDUSTRIE	385	40	345	7	13	63	111	112			33	20
	FRAUEN	86		86			26	33	45			15	10
	LIECHTENSTEINER	222	36	186	6	9	40	57	45			27	19
	FRAUEN	56		56			1	1	6			1	6
	AUSLAENDER	163	4	159	1	1	22	54	67			6	4
	FRAUEN	50		50			2	2	11			1	1
261	HOLZBEARBEITUNG; HALB- FABRIKATE AUS HOLZ	48	7	41	3	3	11	7	15			2	2
	FRAUEN	6		6									
	LIECHTENSTEINER	22	6	16	2	2	6	1	14			1	1
	FRAUEN	5		5			1	1	3				
	AUSLAENDER	26	1	25	1	1	5	6	12			1	1
	FRAUEN	1		1			1	1	1				
262	HOLZGERAETE; VERPACKUNGSMITTEL AUS HOLZ; KORB-, KORKWAEREN	3	3										
	LIECHTENSTEINER	3	3										
264	BAU-, MOEBELSCHREINEREI; BAUGLASSEREI	334	30	304	4	10	52	104	97			31	18
	FRAUEN	80		80			22	3	44			2	12
	LIECHTENSTEINER	197	27	170	4	7	22	33	66			19	10
	FRAUEN	31		31			1	1	6			2	1
	AUSLAENDER	157	3	154			30	70	31			10	7
	FRAUEN	29		29			1	1	11			1	1
27	PAPIERINDUSTRIE	3		3									
	FRAUEN	1		1									
	LIECHTENSTEINER	2		2									
	FRAUEN	1		1									
	AUSLAENDER	1		1									
272	PAPIER-, KARTONWAEREN	3		3									
	FRAUEN	1		1									
	LIECHTENSTEINER	2		2									
	FRAUEN	1		1									
	AUSLAENDER	1		1									
28	GRAPHISCHES GEWERBE	213	12	201	3	12	86	46	43				
	FRAUEN	78		78			1	1	6				
	LIECHTENSTEINER	194	10	184	4	8	81	37	37				
	FRAUEN	47		47			1	1	6				
	AUSLAENDER	49	2	47	1	1	23	12	14				
	FRAUEN	11		11			8	8	6				
281	SCHRIFTGIESSEREI, KLISCHEANSTALT	2	1	1			1						
	LIECHTENSTEINER	2	1	1			1						
282	DRUCKEREIGEWERBE	67	7	60	1	3	14	32	7	1		1	
	FRAUEN	17		17			7	1	7			1	
	LIECHTENSTEINER	51	6	45	1	2	10	23	6			1	
	FRAUEN	13		13			6	1	6				
	AUSLAENDER	10	1	9			7	7	1			1	
	FRAUEN	4		4			1	1	1				
283	VERLAAGSGEWERBE MIT DRUCKEREI	115	2	113	4	6	37	12	29			1	
	FRAUEN	48		48			11		11				
	LIECHTENSTEINER	80	1	79	3	4	23	10	17				
	FRAUEN	41		41			7		7				
	AUSLAENDER	27	1	26	1	2	14	2	12			1	
	FRAUEN	7		7			7		7				
284	VERLAAGSGEWERBE OHNE DRUCKEREI	21		21		3	13	1	15				
	FRAUEN	8		8			3		3				
	LIECHTENSTEINER	15		15		2	10	1	11				
	FRAUEN	6		6			7		7				
	AUSLAENDER	6		6		1	3		8				
285	BUCHBINDEREI, GESCHAFTSBUECHEREI	8	2	6			1	1	4				
	FRAUEN	5		5					5				
	LIECHTENSTEINER	8	2	6					6				
	FRAUEN	3		3			1	1	5				

Erwerbspersonen nach Wirtschaftsart und beruflicher Stellung, Heimat und Geschlecht (nach Wohnort)

FUERSTENTUM LIECHTENSTEIN

3.12	Wirtschaftsart Heimat Geschlecht	im gesamten	Selbst- ständige	Unselbständige									davon mit- arbeitende Familien- glieder
				Total	Angestellte			Arbeiter			Lehrlinge		
					Direk- toren	Sonstige Intellekt.	Uebrige	Gelehre	An- und ungelernte	Heim- arbeiter	Kaufmänn- liche	Gewerb- liche	
1	2	3	4	5	6	7	8	9	10	11	12		
29	KUNSTSTOFFVERARBEITUNG; KAUTSCHUK-, LEDERINDUSTRIE, OHNE KLEIDER, SCHUHE	182	3	179	2	9	32	23	105	8	-	-	-
	FRAUEN	68	-	68	-	-	14	3	43	8	-	-	-
	LIECHTENSTEINER	120	3	117	1	4	19	16	69	8	-	-	-
	FRAUEN	51	-	51	-	-	7	-	36	8	-	-	-
	AUSLAENDER	62	-	62	1	5	15	7	36	-	-	-	-
	FRAUEN	17	-	17	-	-	7	4	7	-	-	-	-
291	HERSTELLUNG, VERARBEITUNG V. LEDER	7	2	5	-	1	-	-	4	-	-	-	-
	LIECHTENSTEINER	4	-	4	-	-	-	-	4	-	-	-	-
	AUSLAENDER	3	2	1	-	1	-	-	-	-	-	-	-
292	KAUTSCHUKINDUSTRIE	1	-	1	-	1	-	-	-	-	-	-	-
	AUSLAENDER	1	-	1	-	1	-	-	-	-	-	-	-
293	KUNSTSTOFFVERARBEITUNG	174	1	173	2	7	32	22	102	8	-	-	-
	FRAUEN	120	-	120	-	-	14	11	64	8	-	-	-
	LIECHTENSTEINER	113	1	112	1	1	19	11	56	8	-	-	-
	FRAUEN	51	-	51	-	-	7	4	36	-	-	-	-
	AUSLAENDER	58	-	58	1	4	15	11	66	-	-	-	-
	FRAUEN	17	-	17	-	-	7	4	7	-	-	-	-
31	CHEMISCHE INDUSTRIE	78	-	78	2	6	37	7	21	-	-	-	-
	FRAUEN	30	-	30	-	-	12	2	16	-	-	-	-
	LIECHTENSTEINER	30	-	30	-	-	12	2	16	-	-	-	-
	FRAUEN	15	-	15	-	-	6	2	7	-	-	-	-
	AUSLAENDER	48	-	48	2	6	25	5	5	-	-	-	-
	FRAUEN	15	-	15	-	-	6	2	7	-	-	-	-
32	MINERALOELINDUSTRIE, -RAFFINERIE	2	-	2	1	-	-	-	1	-	-	-	-
	AUSLAENDER	2	-	2	1	-	-	-	1	-	-	-	-
33	INDUSTRIE DER STEINE UND ERDEN	308	8	303	3	13	64	39	171	-	-	-	-
	FRAUEN	165	-	165	-	-	33	19	113	-	-	-	-
	LIECHTENSTEINER	179	5	174	1	1	33	20	113	-	-	-	-
	FRAUEN	99	-	99	-	-	18	11	80	-	-	-	-
	AUSLAENDER	129	3	126	2	12	31	18	58	-	-	-	-
	FRAUEN	66	-	66	-	-	15	8	43	-	-	-	-
331	HYDRAULISCHE BINDEMittel; KUNST- STEINE, ZEMENT-, BETONWAREN	4	-	4	-	-	1	1	2	-	-	-	-
	FRAUEN	1	-	1	-	-	-	-	1	-	-	-	-
	LIECHTENSTEINER	3	-	3	-	-	1	1	1	-	-	-	-
	FRAUEN	1	-	1	-	-	-	-	1	-	-	-	-
	AUSLAENDER	1	-	1	-	-	-	-	-	-	-	-	-
332	ZIEGEL-, KERAMIK-, PORZELLANIND.	287	2	285	2	11	50	37	165	-	-	-	-
	FRAUEN	151	-	151	-	-	27	23	105	-	-	-	-
	LIECHTENSTEINER	166	2	164	1	10	27	23	99	-	-	-	-
	FRAUEN	96	-	96	-	-	11	11	85	-	-	-	-
	AUSLAENDER	121	-	121	2	1	23	14	60	-	-	-	-
	FRAUEN	55	-	55	-	-	10	12	48	-	-	-	-
334	SONSTIGE BEARBEITUNG VON STEINEN UND ERDEN	17	3	14	1	2	3	1	7	-	-	-	-
	FRAUEN	3	-	3	-	-	2	-	1	-	-	-	-
	LIECHTENSTEINER	10	3	7	1	2	1	-	1	-	-	-	-
	FRAUEN	2	-	2	-	-	1	-	1	-	-	-	-
	AUSLAENDER	7	-	7	-	-	2	1	6	-	-	-	-
	FRAUEN	1	-	1	-	-	1	-	1	-	-	-	-
34	METALLINDUSTRIE, -GEWERBE, BAUINSTALLATIONSGEWERBE	790	74	716	8	43	198	190	202	3	8	62	26
	FRAUEN	99	1	98	1	1	38	37	42	1	1	11	5
	LIECHTENSTEINER	508	61	437	10	21	222	211	192	2	6	38	13
	FRAUEN	282	8	274	2	13	74	69	93	1	1	12	5
	AUSLAENDER	21	8	13	2	1	14	10	10	-	1	1	1
	FRAUEN	21	-	21	-	-	14	10	10	-	1	1	1
341	METALLE, GIESSEREIPRODUKTE	1	-	1	-	-	1	-	-	-	-	-	-
	AUSLAENDER	1	-	1	-	-	1	-	-	-	-	-	-
342	METALLWAREN; METALLVERFORMUNG, -VEREDELUNG	289	3	284	3	21	95	39	107	3	4	12	5
	FRAUEN	33	1	32	1	1	11	5	25	1	1	1	1
	LIECHTENSTEINER	178	2	176	1	3	54	23	88	2	3	11	4
	FRAUEN	38	-	38	-	-	12	5	21	-	1	1	1
	AUSLAENDER	111	3	108	2	18	41	16	59	1	2	10	4
	FRAUEN	15	-	15	-	-	9	5	11	-	1	1	1
343	METALLBAU, -GEWERBE	275	38	237	2	16	54	73	73	-	-	15	15
	FRAUEN	23	-	23	-	1	21	-	1	-	-	1	1
	LIECHTENSTEINER	162	34	128	2	11	32	46	22	-	-	13	14
	FRAUEN	22	-	22	-	-	10	2	11	-	-	1	1
	AUSLAENDER	115	4	111	1	15	22	27	51	-	-	12	14
	FRAUEN	6	-	6	-	-	2	2	2	-	-	1	1
344	INSTALLATIONSGEWERBE FUER GAS, WASSER, HEIZUNG, LUEFTUNG	139	21	118	2	6	37	51	16	-	2	24	7
	FRAUEN	18	1	17	-	-	15	16	3	-	-	1	1
	LIECHTENSTEINER	121	20	101	2	6	22	36	13	-	2	20	6
	FRAUEN	15	1	14	-	-	11	9	2	-	-	4	4
	AUSLAENDER	38	1	37	-	-	2	15	9	-	1	19	7
	FRAUEN	3	-	3	-	-	2	2	1	-	-	1	1
345	INSTALLATION VON ELEKTRISCHEN LEITUNGEN, APPARATEN	66	10	56	1	2	11	23	6	-	-	11	1
	FRAUEN	3	-	3	-	-	3	-	-	-	-	1	1
	LIECHTENSTEINER	47	10	37	1	2	10	16	2	-	-	6	1
	FRAUEN	10	-	10	-	-	5	9	4	-	-	3	1
	AUSLAENDER	19	-	19	-	-	6	17	4	-	-	4	1
35	MASCHINEN-, APPARATE-, FAHRZEUGBAU	2117	9	2108	32	122	790	337	672	9	39	107	22
	FRAUEN	514	-	514	-	-	220	106	239	-	8	28	8
	LIECHTENSTEINER	1412	13	1407	17	32	570	231	433	9	31	79	14
	FRAUEN	310	-	310	-	-	108	50	152	-	1	21	7
	AUSLAENDER	1005	4	1001	15	90	220	131	240	-	10	31	10
	FRAUEN	198	-	198	-	-	92	45	51	-	7	21	7

Erwerbspersonen nach Wirtschaftsart und beruflicher Stellung, Heimat und Geschlecht (nach Wohnort)

FUERSTENTUM LIECHTENSTEIN

3.12 Wirtschaftsart Heimat Geschlecht	Im ganzen	Selb- ständige	Unterbeländige									davon mit- arbeitende Familien- glieder
			Total	Angestellte			Arbeiter			Lehrlinge		
				Direk- toren	Sonstige leitender	Uebrig	Gelernte	An- und ungelernte	Haus- arbeiter	Kaufmän- nische	Gemein- liche	
1	2	3	4	5	6	7	8	9	10	11	12	
351 ALLO. MASCHINEN-. APPARATEBAU	1775	6	1769	22	103	679	243	882	7	36	95	
FRAUEN	642		642			428	142	88		36		
LIECHTENSTEINER	968	4	964	13	20	528	142	140		36	708	
FRAUEN	273		273			107	5	138			6	
AUSLAENDER	807	2	805	9	76	334	99	246			28	
FRAUEN	167		167		2	81		72			2	
353 ELEKTRONIK, ELEKTROTECHNIK	120	3	117	6	11	30	35	29			4	
FRAUEN	40		40			10	10	18				
LIECHTENSTEINER	35	1	34	2	1	10	10	17				
FRAUEN	33		33			7	7	17				
AUSLAENDER	103	2	101	4	10	10	10	12			10	
FRAUEN	19		19			3		5				
354 FEINMECHANIK, OPTIK	180		180	3	6	68	42	53			3	
FRAUEN	20		20			10	10	1				
LIECHTENSTEINER	140		140	3	6	58	32	52			3	
FRAUEN	40		40			10	10	1				
AUSLAENDER	108		108	2	1	42	26	34				
FRAUEN	14		14			8	1	3				
355 FAHRZEUGBAU	42		42			17	17	8				
FRAUEN	17		17			7	7	1				
LIECHTENSTEINER	22		22			10	10	1				
FRAUEN	2		2			1	1					
AUSLAENDER	20		20			7	7	7				
FRAUEN	2		2			1	1					
36 UHRENINDUSTRIE, BIJOUTERIE	2	1	1									
FRAUEN	1		1									
LIECHTENSTEINER	1		1									
FRAUEN	1		1									
362 BIJOUTERIE, GRAVIER-, PRAEGEANSTALTEN	2	1	1									
FRAUEN	1		1									
LIECHTENSTEINER	1		1									
FRAUEN	1		1									
37 SONSTIGES VERARBEITENDES GEMERBE	27	8	19	1	1	8	7	10				
FRAUEN	13		11			5	4	6				
LIECHTENSTEINER	15		15			6	5	7				
FRAUEN	10		10			4	4	5				
AUSLAENDER	12	1	11	1	1	3	2	4				
FRAUEN	0		0									
371 MUSIKINSTRUMENTENBAU	1		1									
LIECHTENSTEINER	1		1									
373 VERARBEITUNG VON WERKSTOFFEN VERSCHIEDENER ART	4		4			4						
FRAUEN	1		1			1						
LIECHTENSTEINER	1		1			1						
AUSLAENDER	1		1			1						
FRAUEN	1		1			1						
374 INNENDEKORATION, KUNSTHANDWERK- LICHE ATELIERS	22	7	15	1	1	4	7	2				
FRAUEN	12	2	10	1		4	3	2				
LIECHTENSTEINER	13	3	10			4	3	2				
FRAUEN	7		7			3	3	2				
AUSLAENDER	9	2	7	1	1	1	4					
FRAUEN	9	1	8			1	1	1				
40 BAUGEWERBE; OHNE BAU- INSTALLATIONSGEWERBE	1225	118	1107	16	24	208	241	561			32	22
FRAUEN	43	1	42			35	1	1				6
LIECHTENSTEINER	619	108	511	16	19	158	133	141			42	22
FRAUEN	34	1	33			31	1	1				6
AUSLAENDER	606	10	596		5	50	108	420			10	16
FRAUEN	9		9			4	1	1				
401 BAUHAUPTGEWERBE (HOCH-, TIEFBAU, ZIMMEREI)	973	50	923	16	16	189	166	501			30	7
FRAUEN	33	1	32			29						
LIECHTENSTEINER	400	40	360	16	13	105	91	129			23	7
FRAUEN	300	10	290			25	10	100				
AUSLAENDER	508	6	502		3	44	75	372			7	1
FRAUEN	5		5			2	1	1				
402 AUSBAUGEWERBE (MALEREI, GIPSEREI; SONSTIGES BAUGEWERBE)	232	68	164		8	19	73	60			22	15
FRAUEN	8		8			1	1					
LIECHTENSTEINER	154	64	90			16	42	12			17	15
FRAUEN	4		4			1	1					
AUSLAENDER	90	2	88		8	12	30	48			5	
FRAUEN	4		4			1	1					
51-53 ENERGIEWIRTSCHAFT; UMWELTSCHUTZ	169	4	165	3	10	62	37	46			7	
FRAUEN	9		9			5	5	4				
LIECHTENSTEINER	157	4	153	3	10	57	32	41			6	
FRAUEN	12		12			9	12	10			1	
AUSLAENDER	2		2			1	1	1				
FRAUEN	2		2			1	1	1				
51 ELEKTRIZITAETS-, GAS-, WASSERVER- SORGUNG; FERNHEIZUNG	132		132	2	10	35	34	24			7	
FRAUEN	12		12			7	7	4				
LIECHTENSTEINER	120		120		10	31	32	20			6	
FRAUEN	7		7			9	9	1				
AUSLAENDER	2		2			2	2	1				
FRAUEN	2		2			2	2	1				
32 KEHRRICHTBESSETZUNG, -VERWERTUNG	22		22			4						
LIECHTENSTEINER	12		12			4						
AUSLAENDER	10		10									
33 GEAESSERSCHUTZ; SONSTIGER UMWELTSCHUTZ	15	4	11	1		3	3	4				
FRAUEN	1		1			1	1	1				
LIECHTENSTEINER	14		14			2	2	3				
FRAUEN	1		1			1	1	1				
AUSLAENDER	1		1			1	1	1				

Erwerbspersonen nach Wirtschaftsart und beruflicher Stellung, Heimat und Geschlecht (nach Wohnort)

FUERSTENTUM LIECHTENSTEIN

3.12 Wirtschaftsart Heimat Geschlecht	in gesam	Selbst- ständige	Unterbeschäftigte									
			Total	Angestellte			Arbeiter			Lehrlinge		davon mit- arbeitende Familien- glieder
				Direk- toren	Sonstige leitende	Uebrige	Gelernte	An- und ungelernte	Heim- arbeiter	Kaufmän- nische	Gewerb- liche	
1	2	3	4	5	6	7	8	9	10	11	12	
5 3 WIRTSCHAFTSSEKTOR 3	3997	701	2926	126	465	206	627	1312				
FRAUEN	2032	429	1603	67	108	527	1312					
LIECHTENSTEINER	3494	515	2979	67	244	1171	1312					
FRAUEN	1706	113	1591	5	40	1046	1312					
AUSLAENDER	2503	186	2317	57	221	916	251					
FRAUEN	1230	34	1196	1	40	484	90					
61-67 HANDEL; BANKEN, VERSICHERUNGEN; IMMOBILIEN, VERLEIH	1634	218	1416	51	176	898	67	101		107	16	83
FRAUEN	792	54	738	23	29	587	14	40		85	15	65
LIECHTENSTEINER	1033	147	886	23	72	791	27	180		200	11	199
FRAUEN	354	45	309	1	77	290	2	180		200	1	199
AUSLAENDER	601	71	530	26	77	302	38	61		200	15	185
FRAUEN	238	11	227	1	15	187	10	22		200	1	199
61-62 HANDEL	989	205	787	36	22	446	63	7			16	8
FRAUEN	508	90	418	16	11	246	2	7				
LIECHTENSTEINER	847	137	710	16	17	377	2	2				
FRAUEN	319	42	277	5	11	246	2	2				
AUSLAENDER	445	68	377	20	88	200	34	47				
FRAUEN	186	11	175	1	12	164	8	12				
611 WAREN VERSCHIEDENER ART	107	18	89	2	10	64	1	3				
FRAUEN	61	4	57	1	2	44	1	3				
LIECHTENSTEINER	48	3	45	1	2	31	1	3				
FRAUEN	32	1	31	1	2	28	1	3				
AUSLAENDER	42	15	27	1	8	33	1	1				
FRAUEN	29	3	26	1	1	22	1	1				
612 NAHRUNGS- UND GENUSSMITTEL, GETRANKE	161	47	114	4	7	79	2	17				25
FRAUEN	95	17	78	1	2	68	1	5				19
LIECHTENSTEINER	103	37	66	1	2	58	1	5				19
FRAUEN	69	14	55	1	1	47	1	4				19
AUSLAENDER	58	10	48	3	4	39	1	1				19
FRAUEN	26	1	25	1	1	21	1	1				19
613 TEXTILIEN, WAESCHE, BEKLEIDUNG	141	31	110	3	3	77	7	6				14
FRAUEN	100	10	90	2	2	65	5	5				14
LIECHTENSTEINER	87	10	77	2	2	63	5	5				14
FRAUEN	67	7	60	1	2	56	5	5				14
AUSLAENDER	54	9	45	1	2	32	2	1				14
FRAUEN	39	3	36	1	1	26	3	2				14
614 MOEBEL, TEPPICHE; SONSTIGER WOHNBEDARF	60	8	52	5	5	26	11	5				9
FRAUEN	20	2	18	1	1	17	1	1				9
LIECHTENSTEINER	27	4	23	1	1	11	1	1				9
FRAUEN	14	1	13	1	1	10	1	1				9
AUSLAENDER	38	7	31	4	4	15	10	4				9
FRAUEN	8	1	7	1	1	7	1	1				9
615 PAPIERWAREN, BUECHER, ZEITUNGEN, BUEROBEDARF	46	8	38	3	6	22	4	1				5
FRAUEN	26	4	22	2	1	19	1	1				5
LIECHTENSTEINER	31	6	25	2	2	16	1	1				5
FRAUEN	22	4	18	1	1	16	1	1				5
AUSLAENDER	15	2	13	1	4	6	3	1				5
FRAUEN	4	1	3	1	1	3	1	1				5
616 APOTHEKEN, DROGERIEN, CHEMISCHE PRODUKTE	41	6	35	1	3	24	1	2				1
FRAUEN	27	2	25	1	1	17	1	1				1
LIECHTENSTEINER	20	2	18	1	1	13	1	1				1
FRAUEN	14	1	13	1	1	10	1	1				1
AUSLAENDER	14	4	10	1	2	7	1	1				1
FRAUEN	7	1	6	1	1	5	1	1				1
617 METALLE, METALLWAREN, HAUSHALTUNGSARTIKEL	63	12	51	3	11	31	1	1				3
FRAUEN	32	7	25	1	4	18	1	1				3
LIECHTENSTEINER	31	7	24	1	4	17	1	1				3
FRAUEN	19	2	17	1	2	13	1	1				3
AUSLAENDER	15	5	10	2	7	14	1	1				3
FRAUEN	13	5	8	1	2	11	1	1				3
618 UHREN, BIJOUTERIE, OPTIK, MUSIKINSTRUMENTE UND -APPARATE	112	19	93	2	12	39	23	3				11
FRAUEN	38	7	31	1	3	18	12	1				11
LIECHTENSTEINER	104	12	92	1	9	37	11	2				11
FRAUEN	27	5	22	1	2	15	11	1				11
AUSLAENDER	40	7	33	1	3	22	12	2				11
FRAUEN	11	2	9	1	1	9	1	1				11
619 SONSTIGE APPARATE, MASCHINEN; WAFFEN, MUNITION	38	7	31	1	8	11	3	1				3
FRAUEN	14	1	13	1	1	7	1	1				3
LIECHTENSTEINER	22	1	21	1	1	10	1	1				3
FRAUEN	10	1	9	1	1	7	1	1				3
AUSLAENDER	10	5	5	1	6	4	2	1				3
FRAUEN	6	1	5	1	2	3	1	1				3
621 AUTOMOBILE; SONSTIGE FAHRZEUGE	39	10	29	1	3	18	1	1				2
FRAUEN	20	4	16	1	1	11	1	1				2
LIECHTENSTEINER	33	7	26	1	2	15	1	1				2
FRAUEN	17	1	16	1	1	11	1	1				2
AUSLAENDER	3	3	3	1	2	3	1	1				2
FRAUEN	3	3	3	1	1	3	1	1				2
622 BRENN-, TREIBSTOFFE	22	5	17	1	1	4	1	11				1
FRAUEN	9	1	8	1	1	4	1	11				1
LIECHTENSTEINER	11	2	9	1	1	4	1	11				1
FRAUEN	6	1	5	1	1	4	1	11				1
AUSLAENDER	11	3	8	1	1	1	1	11				1
FRAUEN	3	1	2	1	1	1	1	11				1
623 ANTIQUITAETEN, KUNST-, SAMMEL- GEGENSTÄNDE	29	13	16	1	3	13	1	1				2
FRAUEN	15	8	7	1	1	5	1	1				2
LIECHTENSTEINER	13	8	5	1	1	3	1	1				2
FRAUEN	3	1	2	1	1	2	1	1				2
AUSLAENDER	10	3	7	1	2	8	1	1				2
FRAUEN	10	1	9	1	1	8	1	1				2
624 TIERE, PFLANZEN, FUTTERMITTEL, LANDESPRODUKTE	27	3	24	1	3	3	3	3				1
FRAUEN	13	1	12	1	2	4	3	3				1
LIECHTENSTEINER	14	1	13	1	2	4	3	3				1
FRAUEN	10	1	9	1	1	3	3	3				1
AUSLAENDER	13	2	11	1	1	1	1	1				1
FRAUEN	9	1	8	1	1	1	1	1				1

Erwerbspersonen nach Wirtschaftsart und beruflicher Stellung, Heimat und Geschlecht (nach Wohnort)

FUERSTENTUM LIECHTENSTEIN

3.12 Wirtschaftsart Heimat Geschlecht	Im ganzen	Selb- ständige	Unselbständige									Geron mit- gehörige Familien- glieder
			Total	Angestellte			Arbeiter			Lehrlinge		
				Direk- toren	Sonstige Angestellte	Uebrige	Gelehnte	An- und ungelernte	Heim- arbeiter	Kaufmänn- liche	Gewerb- liche	
1	2	3	4	5	6	7	8	9	10	11	12	
625 GEBRAUCHTWAREN, (EXKL. AUTOS, ANTIQUARIATEN); SONSTIGER HANDEL	104	18	86	6	13	49	-	14	-	4	-	2
FRAUEN	39	1	38	-	3	32	-	1	-	2	-	2
LIECHTENSTEINER FRAUEN	42	11	31	-	2	29	-	1	-	2	-	2
AUSLAENDER FRAUEN	62	7	55	6	1	3	-	1	-	-	-	-
66 BANKEN, VERSICHERUNGEN	607	6	601	13	81	431	1	13	-	6	-	-
FRAUEN	274	-	274	-	0	228	1	11	-	6	-	-
LIECHTENSTEINER FRAUEN	473	6	467	9	61	338	-	1	-	6	-	-
AUSLAENDER FRAUEN	134	-	134	4	20	90	1	10	-	-	-	-
661 BANKEN, KREDITVERMITTLUNG	302	1	301	11	72	314	1	11	-	-	-	-
FRAUEN	132	-	132	-	0	108	-	0	-	-	-	-
LIECHTENSTEINER FRAUEN	194	1	193	8	5	186	-	0	-	-	-	-
AUSLAENDER FRAUEN	178	-	178	3	17	22	1	11	-	-	-	-
662 VERSICHERUNGEN	105	5	100	2	0	98	-	-	-	-	-	-
FRAUEN	30	3	27	1	0	26	-	-	-	-	-	-
LIECHTENSTEINER FRAUEN	30	3	27	1	0	26	-	-	-	-	-	-
AUSLAENDER FRAUEN	33	-	33	-	-	32	-	-	-	-	-	-
67 IMMOBILIEN; VERLEIH, VERMIETUNG	35	7	28	2	5	15	-	15	-	-	-	-
FRAUEN	13	1	12	2	1	6	-	6	-	-	-	-
LIECHTENSTEINER FRAUEN	13	-	13	-	1	6	-	6	-	-	-	-
AUSLAENDER FRAUEN	4	1	3	-	0	0	-	0	-	-	-	-
671 IMMOBILIEN, BAUGENOSSENSCHAFTEN	29	3	26	1	3	14	-	14	-	-	-	-
FRAUEN	12	-	12	-	0	6	-	6	-	-	-	-
LIECHTENSTEINER FRAUEN	12	-	12	-	0	6	-	6	-	-	-	-
AUSLAENDER FRAUEN	16	1	15	1	3	8	-	8	-	-	-	-
672 VERLEIH, VERMIETUNG BEWEGLICHER GEBRAUCHSGUTER	6	2	4	1	-	2	-	1	-	-	-	-
FRAUEN	1	-	1	-	-	-	-	-	-	-	-	-
AUSLAENDER FRAUEN	6	2	4	1	-	2	-	1	-	-	-	-
71-73 VERKEHR, NACHRICHTENUEBER- MITTLUNG; GASTGWERBE	1166	147	1019	14	33	276	128	548	-	9	11	94
FRAUEN	591	33	558	9	10	190	33	313	-	7	5	80
LIECHTENSTEINER FRAUEN	334	115	415	9	10	176	33	170	-	7	5	80
AUSLAENDER FRAUEN	257	18	239	0	0	114	0	143	-	0	0	0
71 REISE-, TRANSPORTGWERBE; LAGERHAELTER	285	54	231	9	15	68	31	101	-	5	2	16
FRAUEN	57	1	56	4	4	43	1	43	-	4	1	12
LIECHTENSTEINER FRAUEN	175	47	128	4	0	120	0	120	-	4	1	12
AUSLAENDER FRAUEN	36	1	35	0	0	23	1	23	-	0	0	0
711 EISEN-, BERG-, SEILBAHNEN; SKI-, SesselLIFTE	22	-	22	1	1	3	3	15	-	-	-	-
LIECHTENSTEINER AUSLAENDER	16	-	16	-	-	3	3	15	-	-	-	-
712 STAEDTISCHER, REGIONALER LINIENVERKEHR	19	1	18	-	1	3	10	4	-	-	-	1
FRAUEN	3	-	3	-	1	3	0	4	-	-	-	1
LIECHTENSTEINER FRAUEN	12	1	11	-	1	2	0	2	-	-	-	1
AUSLAENDER FRAUEN	7	-	7	-	-	1	10	2	-	-	-	1
713 AUTOTRANSPORTE; PARKING, FUHRHALTEREI	192	52	140	8	4	31	16	79	-	-	2	16
FRAUEN	25	1	24	-	-	0	0	0	-	-	-	0
LIECHTENSTEINER FRAUEN	119	63	74	0	0	10	10	5	-	-	-	0
AUSLAENDER FRAUEN	75	7	68	8	4	21	6	74	-	-	2	16
714 SPEDITION, VERPACKUNG, LAGERUNG	14	-	14	-	0	0	1	-	-	-	-	-
FRAUEN	4	-	4	-	-	0	1	-	-	-	-	-
LIECHTENSTEINER FRAUEN	6	-	6	-	-	0	1	-	-	-	-	-
AUSLAENDER FRAUEN	8	-	8	-	0	0	0	-	-	-	-	-
715 REISEBUEROS; SONSTIGE VERKEHRS- EINRICHTUNGEN	32	1	31	1	5	21	-	-	-	4	-	1
FRAUEN	23	-	23	-	-	17	-	-	-	-	-	-
LIECHTENSTEINER FRAUEN	108	1	107	1	2	105	-	-	-	-	-	-
AUSLAENDER FRAUEN	10	-	10	-	3	4	-	-	-	4	-	1
716 SCHIFFFAHRT LIECHTENSTEINER	1	-	1	-	-	-	-	-	-	-	-	-
717 LUFTFAHRT FRAUEN LIECHTENSTEINER FRAUEN AUSLAENDER FRAUEN	5	-	5	-	-	4	-	1	-	-	-	-
72 POST, FERNMELDEBETRIEBS, SONSTIGE NACHRICHTENVERMITTLUNG	147	-	147	1	1	85	9	48	-	3	-	-
FRAUEN	73	-	73	-	-	37	-	14	-	-	-	-
LIECHTENSTEINER FRAUEN	130	-	130	-	-	70	-	27	-	-	-	-
AUSLAENDER FRAUEN	66	-	66	-	-	38	9	14	-	-	-	-
73 GASTGWERBE FRAUEN LIECHTENSTEINER FRAUEN AUSLAENDER FRAUEN	734	93	641	4	17	123	88	399	-	0	-	76
FRAUEN	465	55	410	4	17	88	33	298	-	0	-	68
LIECHTENSTEINER FRAUEN	189	26	163	1	10	72	13	127	-	0	-	68
AUSLAENDER FRAUEN	511	26	487	3	7	16	20	171	-	0	-	0
AUSLAENDER FRAUEN	304	3	299	3	0	46	27	122	-	0	-	0

Erwerbspersonen nach Wirtschaftsart und beruflicher Stellung, Heimat und Geschlecht (nach Wohnort)

FUERSTENTUM LIECHTENSTEIN

Wirtschaftsart Heimat Geschlecht	In gesam	Selbst- ständige	Unselbständige									Gesamtw. mit- arbeitende Familien- glieder
			Total	Angestellte			Arbeiter			Lehrlinge		
				Direk- toren	Sonstige leitende	Uebrig	Getrennt	An- und ungetrennt	Heim- arbeiter	Kaufmän- nische	Gemein- nützige	
1	2	3	4	5	6	7	8	9	10	11	12	
81-94 SONSTIGE DIENSTLEISTUNGEN	3197	336	2861	39	256	1432	233	663		72	127	80
FRAUEN	1497	140	1357	35	101	722	102	283		32	58	32
LIECHTENSTEINER	1497	140	1357	35	101	722	102	283		32	58	32
FRAUEN	913	43	870	20	67	504	60	184		14	23	15
AUSLAENDER	1270	84	1186	15	139	218	42	99		18	35	17
FRAUEN	640	17	623	1	21	218	33	100		9	14	7
81 OEFFENTLICHE VERWALTUNG, RECHTS- PFLERGE, LANDESVERTEIDIGUNG	398	-	398	6	42	273	4	49		22	2	-
FRAUEN	146	-	146	1	2	93	1	31		17	1	-
LIECHTENSTEINER	128	-	128	1	2	93	1	31		17	1	-
FRAUEN	127	-	127	1	2	93	1	31		17	1	-
AUSLAENDER	170	-	170	5	40	180	3	18		5	1	-
FRAUEN	19	-	19	1	2	15	1	5		1	1	-
811 ALLO. OEFFENTLICHE VERWALTUNG	398	-	398	-	42	273	4	49		22	2	-
FRAUEN	146	-	146	-	2	93	1	31		17	1	-
LIECHTENSTEINER	128	-	128	-	2	93	1	31		17	1	-
FRAUEN	127	-	127	-	2	93	1	31		17	1	-
AUSLAENDER	170	-	170	-	40	180	3	18		5	1	-
FRAUEN	19	-	19	-	2	15	1	5		1	1	-
83 UNTERRICHTSWESEN, WISSENSCHAFT	396	8	388	6	32	284	2	44				
FRAUEN	183	1	182	1	1	180	1	21				
LIECHTENSTEINER	249	7	242	5	31	211	1	33				
FRAUEN	110	1	109	1	1	108	1	11				
AUSLAENDER	167	1	166	1	31	173	1	33				
FRAUEN	73	1	72	1	1	71	1	11				
831 SCHULEN OHNE INTERNAT	372	9	367	5	41	279	1	41				
FRAUEN	175	4	171	1	1	170	1	1				
LIECHTENSTEINER	208	4	204	1	1	202	1	1				
FRAUEN	134	1	133	1	1	132	1	1				
AUSLAENDER	71	1	70	1	2	77	1	1				
FRAUEN	71	1	70	1	1	69	1	1				
832 INTERNATSSCHULEN	11	-	11	1	1	-	-	-				
FRAUEN	2	-	2	1	1	-	-	-				
LIECHTENSTEINER	2	-	2	1	1	-	-	-				
FRAUEN	2	-	2	1	1	-	-	-				
AUSLAENDER	6	-	6	1	1	-	-	-				
833 WISSENSCHAFTLICHE FORSCHUNG; NICHT AN HOCHSCHULE	13	3	10	-	3	3	1	1				
FRAUEN	3	-	3	-	-	-	-	-				
LIECHTENSTEINER	4	-	4	-	-	-	-	-				
FRAUEN	4	-	4	-	-	-	-	-				
AUSLAENDER	9	-	9	-	3	3	1	1				
FRAUEN	2	-	2	-	1	1	-	-				
85 GESUNDHEITSWESEN, BESTATTUNGS- INSTITUTE	285	46	239	-	6	128	42	38		3	22	18
FRAUEN	174	11	163	-	-	86	40	30		1	14	14
LIECHTENSTEINER	176	10	166	-	-	86	40	30		1	14	14
FRAUEN	111	10	101	-	-	53	25	23		1	8	8
AUSLAENDER	109	1	108	-	6	42	22	7		2	10	10
FRAUEN	63	1	62	-	-	25	12	7		1	5	5
851 GESUNDHEITSWESEN; OHNE KRANKENHAEUZER	217	46	171	-	4	119	16	15		3	20	15
FRAUEN	117	11	106	-	-	76	16	7		1	14	11
LIECHTENSTEINER	138	10	128	-	-	106	16	10		1	14	11
FRAUEN	78	1	77	-	-	47	16	7		1	14	11
AUSLAENDER	39	1	38	-	4	43	10	8		2	6	4
FRAUEN	39	1	38	-	-	26	10	8		1	6	4
852 KRANKENHAEUZER, HEILSTAETTEN	67	-	67	-	-	52	16	3		-	-	-
FRAUEN	36	-	36	-	-	27	16	3		-	-	-
LIECHTENSTEINER	36	-	36	-	-	27	16	3		-	-	-
FRAUEN	36	-	36	-	-	27	16	3		-	-	-
AUSLAENDER	31	-	31	-	-	25	10	2		-	-	-
FRAUEN	20	-	20	-	-	15	10	2		-	-	-
853 BESTATTUNGSINSTITUTE, KREMATORIEN SCHWEIZER	1	-	1	-	-	-	-	-		-	-	-
FRAUEN	1	-	1	-	-	-	-	-		-	-	-
86 WOHLFAHRTSPFLEGE, SOZIALE HILFswerke	122	-	122	-	7	32	18	39		-	6	-
FRAUEN	52	-	52	-	-	23	15	14		-	-	-
LIECHTENSTEINER	70	-	70	-	-	17	15	14		-	-	-
FRAUEN	49	-	49	-	-	11	15	14		-	-	-
AUSLAENDER	24	-	24	-	7	15	3	5		-	-	-
FRAUEN	24	-	24	-	-	12	3	5		-	-	-
861 HEIME DER WOHLFAHRTSPFLEGE	61	-	61	-	-	8	11	33		-	-	-
FRAUEN	48	-	48	-	-	8	11	33		-	-	-
LIECHTENSTEINER	48	-	48	-	-	8	11	33		-	-	-
FRAUEN	48	-	48	-	-	8	11	33		-	-	-
AUSLAENDER	13	-	13	-	-	1	2	1		-	-	-
FRAUEN	13	-	13	-	-	1	2	1		-	-	-
862 SONSTIGE WOHLFAHRTSPFLEGE; KARITATIVE FUERSORGE	61	-	61	-	1	24	7	26		-	-	-
FRAUEN	44	-	44	-	-	17	6	26		-	-	-
LIECHTENSTEINER	38	-	38	-	-	17	6	26		-	-	-
FRAUEN	38	-	38	-	-	17	6	26		-	-	-
AUSLAENDER	17	-	17	-	1	7	1	1		-	-	-
FRAUEN	17	-	17	-	-	7	1	1		-	-	-
87 KIRCHLICHE, RELIGIOESE ORGANISA- TIONEN, TANSCHAULICHE VEREINIGUNGEN	71	-	71	2	17	13	1	38		-	-	-
FRAUEN	38	-	38	1	-	6	1	31		-	-	-
LIECHTENSTEINER	15	-	15	1	-	6	1	31		-	-	-
FRAUEN	15	-	15	1	-	6	1	31		-	-	-
AUSLAENDER	38	-	38	1	17	7	1	7		-	-	-
FRAUEN	38	-	38	1	17	7	1	7		-	-	-
871 KIRCHLICHE, KONFESSIONELLE GEMEINDEN, WELTANSCHAULICHE VEREINIGUNGEN	30	-	30	1	15	8	-	6		-	-	-
FRAUEN	3	-	3	-	-	2	-	1		-	-	-
LIECHTENSTEINER	11	-	11	1	-	4	-	4		-	-	-
FRAUEN	1	-	1	-	-	1	-	1		-	-	-
AUSLAENDER	19	-	19	1	15	6	-	2		-	-	-
FRAUEN	2	-	2	-	-	1	-	1		-	-	-
872 KLOESTER, ORDENSHAEUZER, KONGREGATIONEN	41	-	41	1	2	5	1	32		-	-	-
FRAUEN	35	-	35	1	-	2	1	31		-	-	-
LIECHTENSTEINER	1	-	1	-	-	2	1	1		-	-	-
FRAUEN	1	-	1	-	-	2	1	1		-	-	-
AUSLAENDER	9	-	9	-	2	3	-	21		-	-	-
FRAUEN	9	-	9	-	2	3	-	21		-	-	-

Erwerbspersonen nach Wirtschaftsart und beruflicher Stellung, Heimat und Geschlecht (nach Wohnort)

FUERSTENTUM LIECHTENSTEIN

3.12 Wirtschaftsart Heimat Geschlecht	In gesam	Selb- ständige	Unselbständige									davon mi- tarbeiterische Familien- glieder
			Total	Angestellte			Arbeiter			Lehrlinge		
				Direk- toren	Sonstige Angestellte	Uebrige	Gelehre	An- und ungelernte	Heim- arbeiter	Kaufmän- nische	Gewerb- liche	
1	2	3	4	5	6	7	8	9	10	11	12	
88 BERATUNGSKOMMERZIELLE, TECHNISCHE DIENSTE; RAUMPFLEGE FRAUEN LIECHTENSTEINER FRAUEN AUSLAENDER FRAUEN	1005 426 619 1000 1000	152 113 110 110 110	853 411 509 509 509	40 21 21 21 21	107 25 49 49 49	600 339 360 360 360	5 1 1 1 1	34 11 15 15 15	- - - - -	44 31 31 31 31	23 22 22 22 22	28 24 23 19 16
881 ADVOKATUR, NOTARIAT FRAUEN LIECHTENSTEINER FRAUEN AUSLAENDER FRAUEN	130 79 100 100	18 1 1 1	112 78 99 99	- - - -	12 4 4 4	86 82 95 95	1 1 1 1	5 5 5 5	- - - -	8 8 8 8	- - - -	1 1 1 1
882 TREUHAND, REVISION, BUCHHALTUNG, INKASSO FRAUEN LIECHTENSTEINER FRAUEN AUSLAENDER FRAUEN	456 227 278 100 100	46 36 36 1	410 246 242 166 166	14 - - - -	60 14 14 14 14	291 199 199 199 199	1 1 1 1 1	10 5 5 5 5	- - - -	36 24 24 24 24	- - - -	11 18 18 18 18
883 VERSANDS-, PARTEIORGANISATIONEN; SONSTIGE INTERESSENWAHRUNG FRAUEN LIECHTENSTEINER FRAUEN AUSLAENDER FRAUEN	22 11 11 10 1	- - - - -	22 11 11 10 1	- - - - -	2 - - - -	16 10 10 10 1	1 1 1 1 1	2 1 1 1 1	- - - -	- - - -	1 1 1 1 1	- - - -
884 ARCHITEKTUR-, INGENIEURBUEROS; SONSTIGE TECHNISCHE DIENSTE FRAUEN LIECHTENSTEINER FRAUEN AUSLAENDER FRAUEN	284 141 100 104 12	55 4 4 14 1	229 128 96 90 11	18 1 1 1 1	21 1 1 1 1	157 103 96 96 96	2 1 1 1 1	8 4 4 4 4	- - - -	1 1 1 1 1	22 21 21 21 21	10 9 9 9 9
885 SONSTIGE KOMMERZIELLE UND BERATUNGS DIENSTE FRAUEN LIECHTENSTEINER FRAUEN AUSLAENDER FRAUEN	113 43 100 100 100	33 13 13 13 13	80 38 67 67 67	8 - - - -	12 - - - -	50 36 67 67 67	- - - - -	9 4 4 4 4	- - - -	1 1 1 1 1	- - - -	6 6 6 6 6
89 KULTUR, UNTERHALTUNG, SPORT, FREIZEITGESTALTUNG FRAUEN LIECHTENSTEINER FRAUEN AUSLAENDER FRAUEN	94 49 77 100 11	25 10 10 11 2	69 38 54 54 9	1 - - - -	3 - - - -	34 24 24 24 9	1 1 1 1 1	28 16 16 16 9	- - - -	- - - -	- - - -	2 2 2 2 2
891 SCHRIFTSTELLEREI, PUBLIZISTIK FRAUEN LIECHTENSTEINER FRAUEN AUSLAENDER FRAUEN	100 100 100 100 100	100 100 100 100 100	100 100 100 100 100	- - - - -	- - - - -	100 100 100 100 100	- - - - -	- - - - -	- - - -	- - - -	- - - -	- - - -
892 KUNSTMALEREI, BILDHAUEREI FRAUEN LIECHTENSTEINER AUSLAENDER FRAUEN	100 100 100 100	100 100 100 100	100 100 100 100	- - - -	- - - -	100 100 100 100	- - - -	- - - -	- - - -	- - - -	- - - -	- - - -
893 THEATER, MUSIK FRAUEN LIECHTENSTEINER FRAUEN AUSLAENDER FRAUEN	100 100 100 100 100	100 100 100 100 100	100 100 100 100 100	- - - - -	- - - - -	100 100 100 100 100	- - - - -	- - - -	- - - -	- - - -	- - - -	- - - -
896 KINO, KINOTHEATER; FILMVERLEIH SCHWEIZER	100 100	100 100	100 100	- -	- -	100 100	- -	- -	- -	- -	- -	- -
897 MUSEUM, BIBLIOTHEK; BOTANISCHER, ZOOLOGISCHER GARTEN FRAUEN LIECHTENSTEINER FRAUEN AUSLAENDER FRAUEN	17 1 1 1 1	- - - - -	17 1 1 1 1	1 - - - -	1 - - - -	16 1 1 1 1	- - - -	10 1 1 1 1	- - - -	- - - -	- - - -	- - - -
898 SPORT, FREIZEITGESTALTUNG FRAUEN LIECHTENSTEINER FRAUEN AUSLAENDER FRAUEN	61 11 100 100 100	11 1 1 1 1	50 2 99 99 99	- - - - -	- - - - -	50 2 99 99 99	- - - - -	1 1 1 1 1	- - - -	- - - -	- - - -	- - - -
91 REINIGUNG, RAUMPFLEGE, KAMINFEGEREI FRAUEN LIECHTENSTEINER FRAUEN AUSLAENDER FRAUEN	133 79 100 100 100	11 7 7 7 7	122 77 93 93 93	2 - - - -	5 - - - -	19 19 93 93 93	10 10 10 10 10	5 5 5 5 5	- - - -	1 1 1 1 1	- - - -	1 1 1 1 1
911 REINIGUNG VON KLEIDERN, WAESCHE, BETTWAEREN, TEPPICHEN FRAUEN LIECHTENSTEINER FRAUEN AUSLAENDER FRAUEN	100 100 100 100 100	4 4 4 4 4	96 64 92 92 92	2 - - - -	5 - - - -	15 15 92 92 92	6 6 6 6 6	7 7 7 7 7	- - - -	- - - -	- - - -	- - - -
912 RAUMPFLEGE, KAMINFEGEREI; SONSTIGE REINIGUNG FRAUEN LIECHTENSTEINER FRAUEN AUSLAENDER FRAUEN	33 1 1 1 1	7 1 1 1 1	26 1 1 1 1	- - - - -	2 - - - -	6 1 1 1 1	- - - -	1 1 1 1 1	- - - -	- - - -	1 1 1 1 1	1 1 1 1 1
92 REPARATURGEWERBE, ANDERSWO NICHT ERFASST FRAUEN LIECHTENSTEINER FRAUEN AUSLAENDER FRAUEN	300 30 100 100 100	46 4 4 4 4	254 130 174 174 174	2 - - - -	13 - - - -	64 22 152 152 152	97 4 97 97 97	33 2 33 33 33	- - - -	42 35 42 42 42	- - - -	17 12 12 12 12

Erwerbspersonen nach Wirtschaftsart und beruflicher Stellung, Heimat und Geschlecht (nach Wohnort)

FUERSTENTUM LIECHTENSTEIN

3.12 Wirtschaftsart Heimat Geschlecht	im gesamten	Selbst- ständige	Unselbständige									
			Total	Angestellte			Arbeiter			Lehrlinge		davon mit- arbeitende Familien- glieder
				Direk- toren	Sonstige leitende	Uebrige	Defern- te	An- und ungefahrene	Heim- arbeiter	Kaufmän- nische	Gewerb- liche	
1	2	3	4	5	6	7	8	9	10	11	12	
921 REPARATUR VON AUTOMOBILEN, SONSTIGEN FAHRZEUGEN	272	39	233	2	13	58	90	27	-	3	40	14
FRAUEN	26	-	26	-	-	22	-	3	-	1	-	9
LIECHTENSTEINER	164	35	129	1	9	35	37	10	-	1	34	14
FRAUEN	22	-	22	-	-	19	-	-	-	-	-	9
AUSLAENDER	108	4	104	1	4	25	55	17	-	1	34	9
FRAUEN	4	-	4	-	-	3	-	1	-	-	6	1
922 REP. VON MASCHINEN, APPARATEN	26	6	20	-	-	6	6	6	-	-	2	6
FRAUEN	14	4	10	-	-	-	-	-	-	-	2	6
LIECHTENSTEINER	14	4	10	-	-	-	-	-	-	-	2	6
FRAUEN	1	-	1	-	-	-	-	-	-	-	1	6
AUSLAENDER	13	4	10	-	-	-	-	-	-	-	1	6
FRAUEN	1	-	1	-	-	-	-	-	-	-	1	6
924 REPARATUR VON SCHUHWAREN SCHWEIZER	2	1	1	-	-	-	-	-	-	-	-	-
FRAUEN	2	1	1	-	-	-	-	-	-	-	-	-
93 HAUSWIRTSCHAFT (HAESUSLICHE DIENSTE IM PRIVATHAUSHALT)	232	-	232	-	-	1	5	221	-	-	5	5
FRAUEN	224	-	224	-	-	1	5	215	-	-	5	5
LIECHTENSTEINER	103	-	103	-	-	-	-	103	-	-	-	-
FRAUEN	103	-	103	-	-	-	-	103	-	-	-	-
AUSLAENDER	103	-	103	-	-	-	-	103	-	-	-	-
FRAUEN	103	-	103	-	-	-	-	103	-	-	-	-
94 ANDERSWO NICHT GENANNT DIENSTLEISTUNGEN	161	48	113	-	2	4	47	54	-	-	26	14
FRAUEN	100	35	65	-	1	-	35	29	-	-	22	11
LIECHTENSTEINER	102	37	65	-	-	-	25	26	-	-	17	12
FRAUEN	78	25	53	-	-	-	20	24	-	-	15	10
AUSLAENDER	24	12	12	-	-	-	15	12	-	-	2	2
FRAUEN	22	10	12	-	-	-	15	12	-	-	2	2
941 COIFFEUR-, KOSMETIKSALONS	107	37	70	-	2	1	41	5	-	-	25	12
FRAUEN	84	25	59	-	-	-	35	5	-	-	21	12
LIECHTENSTEINER	100	35	65	-	-	-	25	5	-	-	15	12
FRAUEN	100	35	65	-	-	-	25	5	-	-	15	12
AUSLAENDER	7	2	5	-	2	1	16	-	-	-	10	12
FRAUEN	6	2	4	-	-	-	15	-	-	-	10	12
942 PHOTOGRAPHENATELIERS, -LABORS	9	3	6	-	-	-	3	3	-	-	3	3
FRAUEN	6	3	3	-	-	-	3	3	-	-	3	3
LIECHTENSTEINER	3	3	3	-	-	-	3	3	-	-	3	3
FRAUEN	3	3	3	-	-	-	3	3	-	-	3	3
AUSLAENDER	3	-	3	-	-	-	-	-	-	-	-	-
943 ATELIERS V. ORAPHIKERN, ZEICHNERN	14	7	7	-	-	1	4	2	-	-	2	2
FRAUEN	6	3	3	-	-	-	3	2	-	-	2	2
LIECHTENSTEINER	8	4	4	-	-	-	4	2	-	-	2	2
FRAUEN	4	4	4	-	-	-	4	2	-	-	2	2
AUSLAENDER	6	1	5	-	-	1	1	1	-	-	1	2
FRAUEN	2	-	2	-	-	-	2	-	-	-	-	-
944 DIENSTMAENNERNINSTITUTE, BOTEN- GESCHAEFTE; WARTUNG VON PRIVATGEBAEUDEN	6	-	6	-	-	-	-	6	-	-	-	-
FRAUEN	2	-	2	-	-	-	-	2	-	-	-	-
LIECHTENSTEINER	2	-	2	-	-	-	-	2	-	-	-	-
FRAUEN	2	-	2	-	-	-	-	2	-	-	-	-
AUSLAENDER	2	-	2	-	-	-	-	2	-	-	-	-
945 TAOLOEHNEREI, STUER-, STUNDENARBEIT	23	-	23	-	-	-	-	23	-	-	-	-
FRAUEN	23	-	23	-	-	-	-	23	-	-	-	-
LIECHTENSTEINER	19	-	19	-	-	-	-	19	-	-	-	-
FRAUEN	19	-	19	-	-	-	-	19	-	-	-	-
AUSLAENDER	4	-	4	-	-	-	-	4	-	-	-	-
FRAUEN	4	-	4	-	-	-	-	4	-	-	-	-
946 SONSTIGE ANDERSWO NICHT GENANNT DIENSTLEISTUNGEN	2	1	1	-	-	-	-	1	-	-	-	-
FRAUEN	1	-	1	-	-	-	-	1	-	-	-	-
LIECHTENSTEINER	1	-	1	-	-	-	-	1	-	-	-	-
FRAUEN	1	-	1	-	-	-	-	1	-	-	-	-
AUSLAENDER	1	-	1	-	-	-	-	1	-	-	-	-

Erwerbspersonen nach Wirtschaftsart und beruflicher Stellung, Heimat und Geschlecht (nach Wohnort)

FUERSTENTUM LIECHTENSTEIN

3.12 Wirtschaftsart Heimat Geschlecht	In gesam	Selb- ständige	Un- terständige									davon mi- tarbeitende Familien- glieder
			Total	Angestellte			Arbeiter			Lehrlinge		
				Diri- gieren	Sonstige leitende	Uebrig	Gelernte	Ar- und ungelernte	Heim- arbeiter	Kaufmän- nische	Gewerb- liche	
1	2	3	4	5	6	7	8	9	10	11	12	
TEILZEITWERBSTÄTIGE												
ERWERBSPERSONEN	1533	152	1381	16	36	602	35	619	40	10	3	216
FRAUEN	1280	68	1212	2	21	500	41	539	39			212
LIECHTENSTEINER	1147	120	1027	2	18	420	37	453	30			199
FRAUEN	971	57	914	1	11	350	27	401	29			193
AUSLAENDER	366	17	349	1	15	182	8	164	10			17
FRAUEN	309	11	298	1	10	150	6	144	10			17
ERWERBSTÄTIGE	1533	152	1381	16	36	602	35	619	40	10	3	216
FRAUEN	1280	68	1212	2	21	500	41	539	39			212
LIECHTENSTEINER	1147	120	1027	2	18	420	37	453	30			199
FRAUEN	971	57	914	1	11	350	27	401	29			193
AUSLAENDER	366	17	349	1	15	182	8	164	10			17
FRAUEN	309	11	298	1	10	150	6	144	10			17
WIRTSCHAFTSZWEIG UNBEKANNT	7		7									
FRAUEN	4		4									
LIECHTENSTEINER	6		6									
FRAUEN	5		5									
AUSLAENDER	1		1									
FRAUEN	1		1									
3 1 WIRTSCHAFTSSEKTOR 1	105	26	79		1			76				68
FRAUEN	73	3	70					67				60
LIECHTENSTEINER	98	22	76					72				66
FRAUEN	71	3	68					66				64
AUSLAENDER	7	1	6					6				2
FRAUEN	2		2					2				2
01 LANDWIRTSCHAFT, ACKERBAU, TIERZUCHT	89	22	67			1	1	65				62
FRAUEN	64	2	62			1	1	60				61
LIECHTENSTEINER	86	21	65					63				60
FRAUEN	62	2	60					58				56
AUSLAENDER	3	1	2					2				2
FRAUEN	2		2					2				2
02 GARTENBAU, GARTENGESTALTUNG	13	2	11		1		1	8				6
FRAUEN	9		9					7				6
LIECHTENSTEINER	11	1	10					9				6
FRAUEN	9		9					7				6
AUSLAENDER	2	1	1		1			1				1
FRAUEN	2		2					2				2
03 FORST-, WALDWIRTSCHAFT SCHWEIZER	1		1					1				1
FRAUEN	1		1					1				1
3 2 WIRTSCHAFTSSEKTOR 2	342	35	307	8	5	166	18	266	40			38
FRAUEN	439	12	427	1		148	10	338				56
LIECHTENSTEINER	413	33	380	6	5	177	9	320	40			56
FRAUEN	337	11	326	1		166	9	266				55
AUSLAENDER	129	2	127	2		19	3	106	10			3
FRAUEN	102	1	101	1		30	7	64	10			3
21-37 INDUSTRIE, HANDWERK	496	30	466	7		145	17	253	40			32
FRAUEN	421	12	409	1		120	10	227				32
LIECHTENSTEINER	377	29	348	6		117	9	238	40			32
FRAUEN	320	11	309	1		97	9	202				32
AUSLAENDER	121	1	120	1		28	8	115	10			1
FRAUEN	101		100			27	7	100				1
21 NAHRUNGSMITTELINDUSTRIE	37	3	34	1		16	1	15				1
FRAUEN	31		31			16		15				1
LIECHTENSTEINER	30	3	27			16		15				1
FRAUEN	29		29			16		15				1
AUSLAENDER	6		6									
FRAUEN	5		5									
211 FLEISCH, FLEISCHWAREN, -KONSERVEN	16	2	14			6		7				1
FRAUEN	12	2	10			6		7				1
LIECHTENSTEINER	11	2	9			6		7				1
FRAUEN	9		9			6		7				1
AUSLAENDER	5		5									
FRAUEN	4		4									
212 MILCHPRODUKTE AUSLAENDER	1		1									
FRAUEN	1		1									
214 SACK-, TETOWAREN	10	1	9			9		9				1
FRAUEN	10	1	9			9		9				1
LIECHTENSTEINER	12	1	11			11		11				1
FRAUEN	10		10			10		10				1
215 FRUCHTEN-, OBERFLÄCHEN-, MAHLZEITENKONSERVEN	10		10	1		1	1	7				5
FRAUEN	9		9					7				5
LIECHTENSTEINER	8		8					7				5
FRAUEN	4		4					4				5
AUSLAENDER	3		3					3				
FRAUEN	3		3					3				
24 TEXTILINDUSTRIE	25	1	24			14		14				1
FRAUEN	21		21			14		14				1
LIECHTENSTEINER	12		12			12		12				1
FRAUEN	7		7			7		7				1
AUSLAENDER	7		7			7		7				
FRAUEN	7		7			7		7				
241 GARNE, FASERN, GEWEBE, GEBIRKTE STÖPFE	15		15					11				1
FRAUEN	11		11					11				1
LIECHTENSTEINER	8		8					8				1
FRAUEN	6		6					6				1
AUSLAENDER	5		5					5				
FRAUEN	5		5					5				
245 STICKEREI	8	1	7									
FRAUEN	8		8									
LIECHTENSTEINER	7		7									
FRAUEN	7		7									
AUSLAENDER	1	1	0									
FRAUEN	1		1									
247 SONSTIGE TEXTILINDUSTRIE	2		2									
FRAUEN	2		2									
LIECHTENSTEINER	2		2									
FRAUEN	2		2									
AUSLAENDER	1		1									
FRAUEN	1		1									

Erwerbspersonen nach Wirtschaftsart und beruflicher Stellung, Heimat und Geschlecht (nach Wohnort)

FUERSTENTUM LICHTENSTEIN

3.12 Wirtschaftsart Heimat Geschlecht	im ganzen	Selb- ständige	Un-er-ben-dige									davon mi- ar-bei-tende Fam-ili- en-glied-er
			Total	An-ges-tell-te			Ar-bei-ter			Lehrlinge		
				Direk- toren	Son-stige Leitende	Ueb- rige	Ge- lern-te	An- und un-ge- lern-te	Heim- ar-bei- ter	Kauf-män- nische	Gewerb- liche	
1	2	3	4	5	6	7	8	9	10	11	12	
TEILZEITWERBSTÄTIGE												
25 BEKLEIDUNGS- SCHUHINDUSTRIE, WAESCHENKONFEKTION	33	13	20	-	-	2	1	8	9	-	-	4
FRAUEN	33	10	23	-	-	1	1	8	9	-	-	4
LICHTENSTEINER	22	12	11	-	-	-	-	4	4	-	-	-
FRAUEN	22	12	11	-	-	-	-	4	4	-	-	-
AUSLAENDER	11	-	12	-	-	-	-	4	4	-	-	-
FRAUEN	11	-	12	-	-	-	-	4	4	-	-	-
251 KLEIDER, WAESCHE	33	13	20	-	-	2	1	8	9	-	-	4
FRAUEN	33	10	23	-	-	1	1	8	9	-	-	4
LICHTENSTEINER	22	12	11	-	-	-	-	4	4	-	-	-
FRAUEN	22	12	11	-	-	-	-	4	4	-	-	-
AUSLAENDER	11	-	12	-	-	-	-	4	4	-	-	-
FRAUEN	11	-	12	-	-	-	-	4	4	-	-	-
26 HOLZ- MOEBELINDUSTRIE	46	6	40	1	1	-	-	-	-	-	-	-
FRAUEN	46	6	40	1	1	-	-	-	-	-	-	-
LICHTENSTEINER	23	16	25	1	1	-	-	-	-	-	-	-
FRAUEN	23	16	25	1	1	-	-	-	-	-	-	-
AUSLAENDER	23	-	15	-	-	-	-	-	-	-	-	-
FRAUEN	23	-	15	-	-	-	-	-	-	-	-	-
261 HOLZBEARBEITUNG; HALB- FABRIKATE AUS HOLZ	7	-	7	-	-	1	-	-	-	-	-	-
FRAUEN	7	-	7	-	-	-	-	-	-	-	-	-
LICHTENSTEINER	6	-	6	-	-	-	-	-	-	-	-	-
FRAUEN	6	-	6	-	-	-	-	-	-	-	-	-
AUSLAENDER	1	-	1	-	-	-	-	-	-	-	-	-
FRAUEN	1	-	1	-	-	-	-	-	-	-	-	-
262 HOLZGERAETE, VERPACKUNGSMITTEL AUS HOLZ; KORBS-, KORKWAEREN	3	3	1	-	-	-	-	-	-	-	-	-
LICHTENSTEINER	3	3	1	-	-	-	-	-	-	-	-	-
264 BAU-, MOEBELSCHREINEREI; BAUGLASEREI	38	3	35	1	-	10	2	16	3	1	-	2
FRAUEN	38	3	35	1	-	10	2	16	3	1	-	2
LICHTENSTEINER	30	1	29	-	-	8	1	12	2	-	-	1
FRAUEN	30	1	29	-	-	8	1	12	2	-	-	1
AUSLAENDER	8	-	6	-	-	2	1	4	1	-	-	1
FRAUEN	8	-	6	-	-	2	1	4	1	-	-	1
27 PAPIERINDUSTRIE	7	-	7	-	-	-	-	-	-	-	-	-
FRAUEN	7	-	7	-	-	-	-	-	-	-	-	-
LICHTENSTEINER	7	-	7	-	-	-	-	-	-	-	-	-
FRAUEN	7	-	7	-	-	-	-	-	-	-	-	-
272 PAPIER-, KARTONWAEREN	7	-	7	-	-	-	-	-	-	-	-	-
FRAUEN	7	-	7	-	-	-	-	-	-	-	-	-
LICHTENSTEINER	7	-	7	-	-	-	-	-	-	-	-	-
FRAUEN	7	-	7	-	-	-	-	-	-	-	-	-
28 GRAPHISCHES GEWERBE	7	-	7	-	-	-	-	-	-	-	-	-
FRAUEN	7	-	7	-	-	-	-	-	-	-	-	-
LICHTENSTEINER	7	-	7	-	-	-	-	-	-	-	-	-
FRAUEN	7	-	7	-	-	-	-	-	-	-	-	-
AUSLAENDER	-	-	-	-	-	-	-	-	-	-	-	-
FRAUEN	-	-	-	-	-	-	-	-	-	-	-	-
282 DRUCKEREI-GEWERBE	9	-	9	-	-	-	-	-	-	-	-	-
FRAUEN	9	-	9	-	-	-	-	-	-	-	-	-
LICHTENSTEINER	9	-	9	-	-	-	-	-	-	-	-	-
FRAUEN	9	-	9	-	-	-	-	-	-	-	-	-
AUSLAENDER	-	-	-	-	-	-	-	-	-	-	-	-
FRAUEN	-	-	-	-	-	-	-	-	-	-	-	-
283 VERLAESGEWERBE MIT DRUCKEREI	13	-	13	-	-	-	-	-	-	-	-	-
FRAUEN	13	-	13	-	-	-	-	-	-	-	-	-
LICHTENSTEINER	13	-	13	-	-	-	-	-	-	-	-	-
FRAUEN	13	-	13	-	-	-	-	-	-	-	-	-
AUSLAENDER	-	-	-	-	-	-	-	-	-	-	-	-
FRAUEN	-	-	-	-	-	-	-	-	-	-	-	-
284 VERLAESGEWERBE OHNE DRUCKEREI	3	-	3	-	-	-	-	-	-	-	-	-
FRAUEN	3	-	3	-	-	-	-	-	-	-	-	-
LICHTENSTEINER	3	-	3	-	-	-	-	-	-	-	-	-
FRAUEN	3	-	3	-	-	-	-	-	-	-	-	-
285 BUCHBINDE-REI, GESCHAFTSBUECHEREI	7	-	7	-	-	-	-	-	-	-	-	-
FRAUEN	7	-	7	-	-	-	-	-	-	-	-	-
LICHTENSTEINER	7	-	7	-	-	-	-	-	-	-	-	-
FRAUEN	7	-	7	-	-	-	-	-	-	-	-	-
29 KUNSTSTOFFVERARBEITUNG; KAUTSCHUK-, LEDERINDUSTRIE; OHNE KLEIDER-, SCHUHE	47	1	46	-	-	7	2	29	8	-	-	-
FRAUEN	47	1	46	-	-	7	2	29	8	-	-	-
LICHTENSTEINER	22	1	21	-	-	3	1	12	3	-	-	-
FRAUEN	22	1	21	-	-	3	1	12	3	-	-	-
AUSLAENDER	25	-	25	-	-	4	1	17	5	-	-	-
FRAUEN	25	-	25	-	-	4	1	17	5	-	-	-
291 HERSTELLUNG, VERARBEITUNG V. LEDER	1	1	1	-	-	-	-	-	-	-	-	-
LICHTENSTEINER	1	1	1	-	-	-	-	-	-	-	-	-
293 KUNSTSTOFFVERARBEITUNG	4	-	4	-	-	7	-	-	-	-	-	-
FRAUEN	4	-	4	-	-	7	-	-	-	-	-	-
LICHTENSTEINER	4	-	4	-	-	7	-	-	-	-	-	-
FRAUEN	4	-	4	-	-	7	-	-	-	-	-	-
AUSLAENDER	-	-	-	-	-	-	-	-	-	-	-	-
FRAUEN	-	-	-	-	-	-	-	-	-	-	-	-
31 CHEMISCHE INDUSTRIE	9	-	9	-	-	-	-	-	-	-	-	-
FRAUEN	9	-	9	-	-	-	-	-	-	-	-	-
LICHTENSTEINER	9	-	9	-	-	-	-	-	-	-	-	-
FRAUEN	9	-	9	-	-	-	-	-	-	-	-	-
AUSLAENDER	-	-	-	-	-	-	-	-	-	-	-	-
FRAUEN	-	-	-	-	-	-	-	-	-	-	-	-

Erwerbspersonen nach Wirtschaftsart und beruflicher Stellung, Heimat und Geschlecht (nach Wohnort)

FUERSTENTUM LIECHTENSTEIN

3.12 Wirtschaftsart Heimat / Nation Geschlecht / Sexe	Im ganzen	Selb- ständige	Unselbständige									davon mit- arbeitende Familien- glieder
			Total	Angestellte			Arbeiter			Lehrlinge		
				Direk- toren	Sonstige leitende	Uebrige	Genosse	An- und ungelernte	Heim- arbeiter	Kaufmän- nische	Gewerb- liche	
1	2	3	4	5	6	7	8	9	10	11	12	
TEILZEITBERUFSSTÄTIGE												
33 INDUSTRIE DER STEINE UND ERDEN FRAUEN	35	1	56									
LIECHTENSTEINER FRAUEN	44	1	43									
AUSLAENDER FRAUEN	11		11									
332 ZIEGEL- u. KERAMIK- u. PORZELLANIND. FRAUEN	53	1	52									
LIECHTENSTEINER FRAUEN	49	1	42									
AUSLAENDER FRAUEN	10		10									
334 SONSTIGE BEARBEITUNG VON STEINEN UND ERDEN FRAUEN	2		2									
LIECHTENSTEINER FRAUEN	2		2									
AUSLAENDER FRAUEN	1		1									
34 METALLINDUSTRIE, -GEBERBE, BAUINSTALLATIONSGEBERBE FRAUEN	48	4	44		2	24	2	13	5			12
LIECHTENSTEINER FRAUEN	36	1	35			22	2	11	5			10
AUSLAENDER FRAUEN	11	3	9		2	2		2				2
342 METALLWAREN; METALLVERFORMUNG, -VEREDELUNG FRAUEN	17		17		1	7		6	5			2
LIECHTENSTEINER FRAUEN	13		13			6		5	5			1
AUSLAENDER FRAUEN	4		4		1	1		1				1
343 METALLBAU, -GEBERBE FRAUEN	16	3	13			9	1	1	1			1
LIECHTENSTEINER FRAUEN	12	3	11			7	1	1	1			1
AUSLAENDER FRAUEN	4		2			2						
344 INSTALLATIONSGEWERBE FUER GAS, WASSER, HEIZUNG, LUEFTUNG FRAUEN	13	1	12			7	1	4				4
LIECHTENSTEINER FRAUEN	11	1	10			7	1	4				4
AUSLAENDER FRAUEN	2		2									
345 INSTALLATION VON ELEKTRISCHEN LEITUNGEN, APPARATEN FRAUEN	2		2			1		1				1
LIECHTENSTEINER FRAUEN	1		1			1		1				1
35 MASCHINEN-, APPARATE-, FAHRZEUGBAU FRAUEN	167		167		13	54	42	28	10			10
LIECHTENSTEINER FRAUEN	137		118			39	32	20	8			8
AUSLAENDER FRAUEN	20		49		13	15	10	8	2			2
351 ALLE MASCHINEN-, APPARATEBAU FRAUEN	137		137		2	44	33	20	8			8
LIECHTENSTEINER FRAUEN	135		116			42	32	19	8			8
AUSLAENDER FRAUEN	2		21		2	2	1	1				
353 ELEKTRONIK, ELEKTROTECHNIK FRAUEN	21		21		1	6	6	5	1			1
LIECHTENSTEINER FRAUEN	20		20			6	6	5	1			1
AUSLAENDER FRAUEN	1		1		1							
354 FEINMECHANIK, OPTIK FRAUEN	6		6			2	2	2				
LIECHTENSTEINER FRAUEN	6		6			2	2	2				
355 FAHRZEUGBAU FRAUEN	5		5			2	2	1				
LIECHTENSTEINER FRAUEN	5		5			2	2	1				
36 UHRENINDUSTRIE, BIJOUTERIE FRAUEN	1		1									
LIECHTENSTEINER FRAUEN	1		1									
362 BIJOUTERIE; GRAVIER-, PRÄGEGEÄNSTÄLTEN FRAUEN	1		1			1						
LIECHTENSTEINER FRAUEN	1		1			1						
37 SONSTIGES VERARBEITENDES GEBERBE FRAUEN	4	1	3		1	2						
LIECHTENSTEINER FRAUEN	3	1	3		1	2						
AUSLAENDER FRAUEN	1											
371 MUSIKINSTRUMENTENBAU LIECHTENSTEINER	1	1	1									
374 INNENDEKORATION, KUNSTHANDWERK- LICHE ATELIERE FRAUEN	3		3		1	1		1				
LIECHTENSTEINER FRAUEN	3		3		1	1		1				
AUSLAENDER FRAUEN												

Erwerbspersonen nach Wirtschaftsart und beruflicher Stellung, Heimat und Geschlecht (nach Wohnort)

FUERSTENTUM LIECHTENSTEIN

3.12	Wirtschaftsart Heimat Geschlecht	Im gesamten	Selb- ständige	Unselbständige									
				Total	Angestellte			Arbeiter			Lehrlinge		davon mit- arbeitende Familien- glieder
					Direk- toren	Sonstige leitende	Uebrig	Generte	Ar- und ungelernte	Helf- arbeiter	Kaufmänn- liche	Gewerb- liche	
1	2	3	4	5	6	7	8	9	10	11	12		
TEILZEITERWERBSTÄTIGE													
40	BAUWERBE; OHNE BAU- INSTANTANONSGEWERBE	41	5	36	1	2	19	1	12	-	1	-	5
	FRAUEN	16	-	16	-	-	15	-	-	-	1	-	5
	LIECHTENSTEINER	33	4	29	1	2	18	-	7	-	1	-	5
	FRAUEN	13	-	13	-	-	14	-	-	-	1	-	5
	AUSLAENDER	8	1	7	-	-	1	1	5	-	-	-	5
	FRAUEN	1	-	1	-	-	1	-	-	-	-	-	5
401	BAUHAUPTGWERBE (HOCH-, TIEFBAU, ZIMMEREI)	32	1	31	1	2	16	1	10	-	1	-	3
	FRAUEN	16	-	16	-	-	15	-	-	-	1	-	3
	LIECHTENSTEINER	23	-	23	1	2	13	1	6	-	1	-	3
	FRAUEN	13	-	13	-	-	13	-	-	-	1	-	3
	AUSLAENDER	1	1	0	-	-	1	1	4	-	-	-	3
	FRAUEN	1	-	1	-	-	1	-	-	-	-	-	3
402	AUSSAUGWERBE (MALEREI, GIPSEREI; SONSTIGES SAUGWERBE)	9	4	5	-	-	3	-	2	-	-	-	2
	FRAUEN	2	-	2	-	-	2	-	-	-	-	-	2
	LIECHTENSTEINER	8	4	4	-	-	3	-	1	-	-	-	2
	FRAUEN	2	-	2	-	-	2	-	-	-	-	-	2
	AUSLAENDER	1	1	0	-	-	1	1	1	-	-	-	2
	FRAUEN	1	-	1	-	-	1	-	-	-	-	-	2
51-53	ENERGIEWIRTSCHAFT; UMWELTSCHUTZ	3	-	3	-	-	2	-	1	-	-	-	1
	FRAUEN	2	-	2	-	-	2	-	-	-	-	-	1
	LIECHTENSTEINER	3	-	3	-	-	2	-	1	-	-	-	1
	FRAUEN	2	-	2	-	-	2	-	-	-	-	-	1
51	ELEKTRIZITAETS-, GAS-, WASSERVER- SORGUNG; FERNHEIZUNG	1	-	1	-	-	1	-	1	-	-	-	1
	FRAUEN	1	-	1	-	-	1	-	1	-	-	-	1
	LIECHTENSTEINER	1	-	1	-	-	1	-	1	-	-	-	1
	FRAUEN	1	-	1	-	-	1	-	1	-	-	-	1
52	KERNRICHTBESEITIGUNG, -VERWERTUNG SCHWEIZER	1	-	1	-	-	1	-	-	-	-	-	1
	FRAUEN	1	-	1	-	-	1	-	-	-	-	-	1
53	GEHAESSERSCHUTZ; SONSTIGER UMWELTSCHUTZ	1	-	1	-	-	1	-	-	-	-	-	1
	FRAUEN	1	-	1	-	-	1	-	-	-	-	-	1
	LIECHTENSTEINER	1	-	1	-	-	1	-	-	-	-	-	1
	FRAUEN	1	-	1	-	-	1	-	-	-	-	-	1
5 3	WIRTSCHAFTSSEKTOR 3	881	93	788	8	30	431	34	276	-	2	-	110
	FRAUEN	744	53	711	-	-	499	20	208	-	2	-	93
	LIECHTENSTEINER	630	70	560	8	27	407	20	257	-	2	-	93
	FRAUEN	560	43	517	-	-	380	15	201	-	2	-	93
	AUSLAENDER	230	23	207	-	3	150	14	129	-	-	-	17
	FRAUEN	184	10	174	-	1	111	7	104	-	-	-	17
61-67	HANDEL; BANKEN, VERSICHERUNGEN; IMMOBILIEN, VERLEIH	238	42	196	4	2	160	1	26	-	3	-	40
	FRAUEN	206	36	170	3	1	148	1	16	-	2	-	30
	LIECHTENSTEINER	183	33	150	3	1	128	1	16	-	2	-	30
	FRAUEN	147	21	126	-	-	108	1	16	-	2	-	30
	AUSLAENDER	73	9	64	-	-	32	-	10	-	1	-	10
	FRAUEN	59	5	54	-	-	43	-	10	-	1	-	10
61-62	HANDEL	195	40	155	1	1	137	1	13	-	-	-	38
	FRAUEN	170	37	133	-	-	117	1	13	-	-	-	38
	LIECHTENSTEINER	151	30	121	1	1	107	1	11	-	-	-	35
	FRAUEN	118	20	98	-	-	80	1	11	-	-	-	35
	AUSLAENDER	44	10	34	-	-	30	-	2	-	-	-	3
	FRAUEN	52	10	42	-	-	27	-	1	-	-	-	3
611	WAREN VERSCHIEDENER ART	27	2	25	-	-	22	-	3	-	-	-	7
	FRAUEN	24	2	22	-	-	22	-	2	-	-	-	7
	LIECHTENSTEINER	24	2	22	-	-	22	-	2	-	-	-	7
	FRAUEN	22	2	20	-	-	20	-	2	-	-	-	7
	AUSLAENDER	3	-	3	-	-	2	-	1	-	-	-	0
	FRAUEN	2	-	2	-	-	2	-	1	-	-	-	0
612	NAHRUNGS- UND GENUSSMITTEL, GETRANKE	43	13	30	-	-	27	-	3	-	-	-	12
	FRAUEN	38	8	30	-	-	27	-	3	-	-	-	12
	LIECHTENSTEINER	38	12	26	-	-	22	-	4	-	-	-	12
	FRAUEN	30	7	23	-	-	22	-	1	-	-	-	12
	AUSLAENDER	5	1	4	-	-	5	-	-	-	-	-	0
	FRAUEN	8	1	7	-	-	5	-	-	-	-	-	0
613	TEXTILIEN, WAESCHE, BEKLEIDUNG	57	10	47	-	-	42	-	5	-	-	-	13
	FRAUEN	50	10	40	-	-	35	-	5	-	-	-	13
	LIECHTENSTEINER	47	9	38	-	-	33	-	5	-	-	-	13
	FRAUEN	44	9	35	-	-	30	-	5	-	-	-	13
	AUSLAENDER	10	1	9	-	-	9	-	-	-	-	-	0
	FRAUEN	9	-	9	-	-	9	-	-	-	-	-	0
614	MOEBEL, TEPPIECHE; SONSTIGER WOHNBEDARF	7	1	6	-	-	6	-	-	-	-	-	5
	FRAUEN	6	1	5	-	-	5	-	-	-	-	-	5
	LIECHTENSTEINER	6	1	5	-	-	5	-	-	-	-	-	5
	FRAUEN	6	1	5	-	-	5	-	-	-	-	-	5
	AUSLAENDER	1	-	1	-	-	1	-	-	-	-	-	0
	FRAUEN	1	-	1	-	-	1	-	-	-	-	-	0
615	PAPIERWAREN, BUECHER, ZEITUNGEN, BUEROBEDARF	11	1	10	1	-	9	-	-	-	-	-	5
	FRAUEN	11	1	10	-	-	9	-	-	-	-	-	5
	LIECHTENSTEINER	10	1	9	1	-	8	-	-	-	-	-	5
	FRAUEN	10	1	9	-	-	8	-	-	-	-	-	5
	AUSLAENDER	1	-	1	-	-	1	-	-	-	-	-	0
	FRAUEN	1	-	1	-	-	1	-	-	-	-	-	0
616	APOTHEKEN, DROGERIEN CHEMISCHE PRODUKTE	8	-	8	-	1	6	-	1	-	-	-	1
	FRAUEN	7	-	7	-	1	6	-	1	-	-	-	1
	LIECHTENSTEINER	7	-	7	-	1	6	-	1	-	-	-	1
	FRAUEN	7	-	7	-	1	6	-	1	-	-	-	1
	AUSLAENDER	1	-	1	-	-	1	-	-	-	-	-	0
	FRAUEN	2	-	2	-	1	1	-	-	-	-	-	0

Erwerbspersonen nach Wirtschaftsart und beruflicher Stellung, Heimat und Geschlecht (nach Wohnort)

FUERSTENTUM LIECHTENSTEIN

3.12 Wirtschaftsart: Heimat: Geschlecht:	im ganzem	Selb- ständige	Umwertständige									
			Total	Angestellte			Arbeiter			Lehrlinge		Gemein- schafliche Familien- glieder
				Direk- toren	Sonstige Angestellte	Uebrige	Gelernte	An- und ungelernte	Heim- arbeiter	Kaufmän- nische	Gewerb- liche	
1	2	3	4	5	6	7	8	9	10	11	12	
TEILZEITERWERBSTÄTIGE												
617 METALLE, METALLWAREN, HAUSHALTUNGSARTIKEL FRAUEN LIECHTENSTEINER FRAUEN AUSLAENDER FRAUEN	14 12 0 0 0	2 1 1 1 0	12 12 0 0 0	- - - - -	- - - - -	12 12 0 0 0	- - - - -	- - - - -	- - - - -	- - - - -	- - - - -	4 4 4 4 4
618 UHREN, BIJOUTERIE, OPTIK, MUSIKINSTRUMENTE UND -APPARATE FRAUEN LIECHTENSTEINER FRAUEN AUSLAENDER FRAUEN	11 9 0 0 0	1 1 1 1 0	10 9 0 0 0	- - - - -	- - - - -	9 9 0 0 0	- - - - -	1 1 0 0 0	- - - - -	- - - - -	- - - - -	5 5 5 5 5
619 SONSTIGE APPARATE, MASCHINEN; WAFFEN, MUNITION FRAUEN LIECHTENSTEINER FRAUEN AUSLAENDER FRAUEN	4 1 0 0 0	1 1 1 1 0	3 3 0 0 0	- - - - -	- - - - -	3 3 0 0 0	- - - - -	- - - - -	- - - - -	- - - - -	- - - - -	1 1 1 1 1
621 AUTOMOBILE; SONSTIGE FAHRZEUGE FRAUEN LIECHTENSTEINER FRAUEN AUSLAENDER FRAUEN	0 0 0 0 0	0 0 0 0 0	0 0 0 0 0	- - - - -	- - - - -	0 0 0 0 0	- - - - -	- - - - -	- - - - -	- - - - -	- - - - -	0 0 0 0 0
622 BRENN-, TREIBSTOFFE FRAUEN LIECHTENSTEINER AUSLAENDER FRAUEN	0 0 0 0 0	0 0 0 0 0	0 0 0 0 0	- - - - -	- - - - -	0 0 0 0 0	- - - - -	- - - - -	- - - - -	- - - - -	- - - - -	0 0 0 0 0
623 ANTIQUITÄTEN, KUNST-, SAMMEL- GEGENSTÄNDE FRAUEN LIECHTENSTEINER FRAUEN AUSLAENDER FRAUEN	4 1 0 0 0	1 1 1 1 0	3 3 0 0 0	- - - - -	- - - - -	3 3 0 0 0	- - - - -	- - - - -	- - - - -	- - - - -	- - - - -	1 1 1 1 1
624 TIERE, PFLANZEN, FUTTERMITTEL, LANDESPRODUKTE FRAUEN LIECHTENSTEINER FRAUEN	3 0 0 0 0	1 1 1 1 0	2 2 0 0 0	- - - - -	- - - - -	2 2 0 0 0	- - - - -	- - - - -	- - - - -	- - - - -	- - - - -	1 1 1 1 1
625 GEBRAUCHSGÜTER, (EXKL. AUTOS, ANTIQUITÄTEN); SONSTIGER HANDEL FRAUEN LIECHTENSTEINER FRAUEN AUSLAENDER FRAUEN	15 11 0 0 0	4 1 1 1 0	11 10 0 0 0	- - - - -	- - - - -	10 9 0 0 0	- - - - -	1 1 0 0 0	- - - - -	- - - - -	- - - - -	11 11 11 11 11
66 BANKEN, VERSICHERUNGEN FRAUEN LIECHTENSTEINER FRAUEN AUSLAENDER FRAUEN	0 0 0 0 0	0 0 0 0 0	0 0 0 0 0	- - - - -	- - - - -	0 0 0 0 0	- - - - -	- - - - -	- - - - -	- - - - -	- - - - -	0 0 0 0 0
661 BANKEN, KREDITVERMITTLUNG FRAUEN LIECHTENSTEINER FRAUEN AUSLAENDER FRAUEN	0 0 0 0 0	0 0 0 0 0	0 0 0 0 0	- - - - -	- - - - -	0 0 0 0 0	- - - - -	- - - - -	- - - - -	- - - - -	- - - - -	0 0 0 0 0
662 VERSICHERUNGEN FRAUEN LIECHTENSTEINER FRAUEN AUSLAENDER FRAUEN	0 0 0 0 0	0 0 0 0 0	0 0 0 0 0	- - - - -	- - - - -	0 0 0 0 0	- - - - -	- - - - -	- - - - -	- - - - -	- - - - -	0 0 0 0 0
67 IMMOBILIEN; VERLEIH, VERMIETUNG FRAUEN SCHWEIZER FRAUEN	0 0 0 0 0	0 0 0 0 0	0 0 0 0 0	- - - - -	- - - - -	0 0 0 0 0	- - - - -	- - - - -	- - - - -	- - - - -	- - - - -	0 0 0 0 0
671 IMMOBILIEN; BAUGENOSSENSCHAFTEN FRAUEN LIECHTENSTEINER FRAUEN	0 0 0 0 0	0 0 0 0 0	0 0 0 0 0	- - - - -	- - - - -	0 0 0 0 0	- - - - -	- - - - -	- - - - -	- - - - -	- - - - -	0 0 0 0 0
71-73 VERKEHR, NACHRICHTENVER- MITTLUNG, GASTGEMISSE FRAUEN LIECHTENSTEINER FRAUEN AUSLAENDER FRAUEN	12 110 102 3 0 0	15 7 11 4 0 0	107 103 91 100 0 0	- - - - -	4 4 4 4 0 0	49 48 41 40 0 0	5 5 5 5 0 0	47 45 45 40 0 0	- - - - -	2 2 2 2 0 0	- - - - -	25 25 25 25 25 25
71 REISE-, TRANSPORTGEMISSE; LAGERHAUSER FRAUEN LIECHTENSTEINER FRAUEN	27 22 22 17	4 1 3 0	23 21 19 17	- - - -	2 2 2 2	16 15 12 11	1 1 1 1	5 5 5 5	- - - -	1 1 1 1	- - - -	8 8 7 7

Erwerbspersonen nach Wirtschaftsart und beruflicher Stellung, Heimat und Geschlecht (nach Wohnort)

FUERSTENTUM LIECHTENSTEIN

3.12 Wirtschaftsart Heimat Geschlecht	im gesamten	Teil- ständige	Unserberufliche									Gesam- tliche Familien- glieder
			Total	Angestellte			Arbeiter			Lehrlinge		
				Direk- toren	Sonstige leitende	Uebrig	Gelehrte	Ar- und ungelernte	Heim- arbeiter	Kaufmän- nische	Gewerb- liche	
1	2	3	4	5	6	7	8	9	10	11	12	
TEILZEITERWERBSTÄTTIGE												
AUSLAENDER	5	1	4	-	-	4	-	-	-	-	-	1
FRAUEN	5	1	4	-	-	4	-	-	-	-	-	1
712 STAEDTISCHER, REGIONALER LINIENVERKEHR	1	-	1	-	-	1	-	-	-	-	-	1
FRAUEN	1	-	1	-	-	1	-	-	-	-	-	1
LIECHTENSTEINER	1	-	1	-	-	1	-	-	-	-	-	1
FRAUEN	1	-	1	-	-	1	-	-	-	-	-	1
713 AUTOTRANSPORTE, PARKING, FUHRHALTEREI	20	4	16	-	1	12	1	2	-	-	-	6
FRAUEN	16	1	15	-	-	12	1	2	-	-	-	6
LIECHTENSTEINER	19	3	16	-	-	12	1	2	-	-	-	6
FRAUEN	15	1	14	-	-	11	1	2	-	-	-	6
AUSLAENDER	1	-	1	-	1	1	-	-	-	-	-	1
FRAUEN	1	-	1	-	1	1	-	-	-	-	-	1
714 SPEDITION, VERPACKUNG, LAGERUNG	1	-	1	-	-	1	-	-	-	-	-	1
FRAUEN	1	-	1	-	-	1	-	-	-	-	-	1
LIECHTENSTEINER	1	-	1	-	-	1	-	-	-	-	-	1
FRAUEN	1	-	1	-	-	1	-	-	-	-	-	1
715 REISEBUEROS; SONSTIGE VERKEHRS- EINRICHTUNGEN	4	-	4	-	1	2	-	-	-	1	-	1
FRAUEN	4	-	4	-	-	2	-	-	-	1	-	1
LIECHTENSTEINER	4	-	4	-	-	2	-	-	-	1	-	1
FRAUEN	4	-	4	-	-	2	-	-	-	1	-	1
717 LUFTFAHRT SCHWEIZER	1	-	1	-	-	1	-	-	-	-	-	1
FRAUEN	1	-	1	-	-	1	-	-	-	-	-	1
72 POST, FERNMELDEBETRIEBE; SONSTIGE NACHRICHTENUEBERMITTLUNG	32	-	32	-	-	19	-	13	-	-	-	1
FRAUEN	31	-	31	-	-	19	-	12	-	-	-	1
LIECHTENSTEINER	30	-	30	-	-	17	-	13	-	-	-	1
FRAUEN	29	-	29	-	-	17	-	12	-	-	-	1
AUSLAENDER	1	-	1	-	-	2	-	1	-	-	-	1
FRAUEN	1	-	1	-	-	2	-	1	-	-	-	1
73 GASTGEBUERDE	63	11	52	-	-	14	-	38	-	-	-	1
FRAUEN	57	8	49	-	-	12	-	37	-	-	-	1
LIECHTENSTEINER	49	8	41	-	-	12	-	29	-	-	-	1
FRAUEN	44	4	40	-	-	11	-	29	-	-	-	1
AUSLAENDER	14	3	11	-	-	2	-	9	-	-	-	1
FRAUEN	13	2	11	-	-	1	-	8	-	-	-	1
81-94 SONSTIGE DIENSTLEISTUNGEN	521	36	485	4	24	222	228	205	-	-	1	47
FRAUEN	448	22	426	-	19	190	200	190	-	-	1	47
LIECHTENSTEINER	363	26	337	4	19	151	200	154	-	-	1	47
FRAUEN	321	18	303	-	15	132	190	147	-	-	1	47
AUSLAENDER	158	10	148	1	15	71	8	49	-	-	1	9
FRAUEN	127	4	123	-	9	58	6	46	-	-	1	9
81 OEFFENTLICHE VERWALTUNG, RECHTS- PFLEGE, LANDESVERTEIDIGUNG	48	-	48	-	2	20	-	26	-	-	-	1
FRAUEN	41	-	41	-	-	14	-	27	-	-	-	1
LIECHTENSTEINER	46	-	46	-	2	19	-	25	-	-	-	1
FRAUEN	36	-	36	-	-	14	-	22	-	-	-	1
AUSLAENDER	2	-	2	-	-	6	-	1	-	-	-	1
FRAUEN	5	-	5	-	-	6	-	1	-	-	-	1
811 ALLO. OEFFENTLICHE VERWALTUNG	48	-	48	-	-	20	-	28	-	-	-	1
FRAUEN	44	-	44	-	-	19	-	25	-	-	-	1
LIECHTENSTEINER	44	-	44	-	-	19	-	25	-	-	-	1
FRAUEN	36	-	36	-	-	14	-	22	-	-	-	1
AUSLAENDER	4	-	4	-	-	1	-	3	-	-	-	1
FRAUEN	8	-	8	-	-	6	-	3	-	-	-	1
83 UNTERRICHTSWESEN, WISSENSCHAFT	68	-	68	1	-	35	-	32	-	-	-	1
FRAUEN	53	-	53	-	-	27	-	26	-	-	-	1
LIECHTENSTEINER	53	-	53	1	-	27	-	26	-	-	-	1
FRAUEN	40	-	40	-	-	21	-	20	-	-	-	1
AUSLAENDER	15	-	15	-	-	8	-	6	-	-	-	1
FRAUEN	13	-	13	-	-	6	-	6	-	-	-	1
831 SCHULEN OHNE INTERNAT	65	-	65	1	-	34	-	30	-	-	-	1
FRAUEN	54	-	54	-	-	27	-	27	-	-	-	1
LIECHTENSTEINER	54	-	54	1	-	27	-	26	-	-	-	1
FRAUEN	40	-	40	-	-	21	-	20	-	-	-	1
AUSLAENDER	11	-	11	-	-	7	-	4	-	-	-	1
FRAUEN	14	-	14	-	-	6	-	4	-	-	-	1
832 INTERNATSSCHULEN	1	-	1	-	-	1	-	-	-	-	-	1
FRAUEN	1	-	1	-	-	1	-	-	-	-	-	1
LIECHTENSTEINER	1	-	1	-	-	1	-	-	-	-	-	1
FRAUEN	1	-	1	-	-	1	-	-	-	-	-	1
833 WISSENSCHAFTLICHE FORSCHUNG; NICHT IN HOCHSCHULE	2	-	2	-	1	1	-	-	-	-	-	1
AUSLAENDER	2	-	2	-	1	1	-	-	-	-	-	1
85 GESUNDHEITSWESEN, BESTATTUNGS- INSTITUTE	50	5	45	-	-	25	11	9	-	-	-	11
FRAUEN	44	4	40	-	-	23	11	8	-	-	-	11
LIECHTENSTEINER	39	3	36	-	-	19	9	8	-	-	-	11
FRAUEN	37	4	33	-	-	19	9	8	-	-	-	11
AUSLAENDER	11	-	11	-	-	6	2	1	-	-	-	1
FRAUEN	9	-	9	-	-	6	2	1	-	-	-	1
851 GESUNDHEITSWESEN; OHNE KRANKENHAUSER	31	5	26	-	-	20	4	2	-	-	-	11
FRAUEN	28	4	24	-	-	18	4	2	-	-	-	11
LIECHTENSTEINER	26	3	23	-	-	17	4	2	-	-	-	11
FRAUEN	24	4	20	-	-	16	5	1	-	-	-	11
AUSLAENDER	5	-	5	-	-	3	1	1	-	-	-	1
FRAUEN	4	-	4	-	-	2	1	1	-	-	-	1
852 KRANKENHAUSER, HEILSTAETTEN	19	-	19	-	-	5	7	7	-	-	-	1
FRAUEN	18	-	18	-	-	5	7	7	-	-	-	1
LIECHTENSTEINER	18	-	18	-	-	5	7	7	-	-	-	1
FRAUEN	16	-	16	-	-	5	7	7	-	-	-	1
AUSLAENDER	1	-	1	-	-	1	1	1	-	-	-	1
FRAUEN	1	-	1	-	-	1	1	1	-	-	-	1

Erwerbspersonen nach Wirtschaftsart und beruflicher Stellung, Heimat und Geschlecht (nach Wohnort)

FUERSTENTUM LIECHTENSTEIN

3.12 Wirtschaftsart Heimat Geschlecht	In gesam	Selb- ständige	Unselbständige									davon mit- arbeitende Familien- glieder
			Total	Angestellte			Arbeiter			Lehrlinge		
				Direk- toren	Sonstige Stellende	Uebrige	Gelernte	An- und ungelernte	Heim- arbeiter	Kapital- nische	Gewerb- liche	
1	2	3	4	5	6	7	8	9	10	11	12	
TEILZEITERWERBSTÄTIGE												
86 WOHLFAHRTSPFLEGE, SOZIALE HILFSDIENSTE	34	-	34	-	-	9	7	18	-	-	-	-
FRAUEN	33	-	33	-	-	9	7	17	-	-	-	-
LIECHTENSTEINER	23	-	23	-	-	8	6	15	-	-	-	-
FRAUEN	24	-	24	-	-	9	7	14	-	-	-	-
AUSLAENDER	9	-	9	-	-	-	-	3	-	-	-	-
FRAUEN	9	-	9	-	-	-	-	3	-	-	-	-
861 HEIME DER WOHLFAHRTSPFLEGE	19	-	19	-	-	2	5	12	-	-	-	-
FRAUEN	19	-	19	-	-	2	5	12	-	-	-	-
LIECHTENSTEINER	10	-	10	-	-	1	3	6	-	-	-	-
FRAUEN	10	-	10	-	-	1	3	6	-	-	-	-
AUSLAENDER	9	-	9	-	-	1	2	6	-	-	-	-
FRAUEN	9	-	9	-	-	1	2	6	-	-	-	-
862 SONSTIGE WOHLFAHRTSPFLEGE; KARITATIVE FUERSORGE	15	-	15	-	-	7	2	6	-	-	-	-
FRAUEN	14	-	14	-	-	7	2	5	-	-	-	-
LIECHTENSTEINER	9	-	9	-	-	7	2	5	-	-	-	-
FRAUEN	8	-	8	-	-	7	1	4	-	-	-	-
AUSLAENDER	6	-	6	-	-	-	-	1	-	-	-	-
FRAUEN	6	-	6	-	-	-	-	1	-	-	-	-
87 KIRCHLICHE, RELIGIOESE ORGANISA- TIONEN; WELTANSCHAULICHE VEREINIGUNGEN	15	-	15	1	5	6	7	-	-	-	-	-
FRAUEN	8	-	8	1	5	1	7	-	-	-	-	-
LIECHTENSTEINER	4	-	4	1	2	1	7	-	-	-	-	-
FRAUEN	4	-	4	1	2	1	7	-	-	-	-	-
AUSLAENDER	11	-	11	-	-	-	-	-	-	-	-	-
FRAUEN	8	-	8	-	-	-	-	-	-	-	-	-
871 KIRCHLICHE, KONFESSIONELLE GEMEINDEN; WELTANSCHAULICHE VEREINIGUNGEN	6	-	6	1	2	3	-	-	-	-	-	-
FRAUEN	1	-	1	1	1	1	-	-	-	-	-	-
LIECHTENSTEINER	1	-	1	1	1	1	-	-	-	-	-	-
FRAUEN	1	-	1	1	1	1	-	-	-	-	-	-
AUSLAENDER	1	-	1	-	-	-	-	-	-	-	-	-
FRAUEN	1	-	1	-	-	-	-	-	-	-	-	-
872 KLOESTER, ORDENSHAEUER, KONGREGATIONEN	9	-	9	-	1	1	7	-	-	-	-	-
FRAUEN	7	-	7	-	1	1	7	-	-	-	-	-
LIECHTENSTEINER	7	-	7	-	1	1	7	-	-	-	-	-
FRAUEN	7	-	7	-	1	1	7	-	-	-	-	-
AUSLAENDER	2	-	2	-	-	-	-	-	-	-	-	-
FRAUEN	2	-	2	-	-	-	-	-	-	-	-	-
88 BERATUNG; KOMMERZIELLE, TECHNISCHE DIENSTE; RAUMPLANUNG	137	14	123	2	12	91	15	-	5	-	17	
FRAUEN	114	7	107	2	8	84	12	-	5	-	17	
LIECHTENSTEINER	70	2	68	2	8	54	12	-	5	-	17	
FRAUEN	69	2	67	2	8	53	12	-	5	-	17	
AUSLAENDER	23	12	11	-	4	37	-	-	-	-	-	
FRAUEN	9	10	1	-	4	4	-	-	-	-	-	
881 ADVOKATUR, NOTARIAT	13	-	13	-	-	6	7	-	-	-	-	
FRAUEN	12	-	12	-	-	6	7	-	-	-	-	
LIECHTENSTEINER	9	-	9	-	-	6	7	-	-	-	-	
FRAUEN	9	-	9	-	-	6	7	-	-	-	-	
AUSLAENDER	4	-	4	-	-	-	-	-	-	-	-	
FRAUEN	3	-	3	-	-	-	-	-	-	-	-	
882 TREUHAND, REVISION, BUCHHALTUNG, INKASSO	61	7	54	1	7	38	5	5	5	-	4	
FRAUEN	45	3	42	1	4	25	5	5	5	-	4	
LIECHTENSTEINER	30	3	27	1	4	15	5	5	5	-	4	
FRAUEN	29	3	26	1	4	15	5	5	5	-	4	
AUSLAENDER	11	4	7	-	3	13	-	-	-	-	-	
FRAUEN	10	4	6	-	3	8	-	-	-	-	-	
883 VERBANDS-, PARTETORGANISATIONEN; SONSTIGE INTERESSENWAHRUNG	6	-	6	-	-	4	2	-	-	-	-	
FRAUEN	5	-	5	-	-	4	2	-	-	-	-	
LIECHTENSTEINER	3	-	3	-	-	4	2	-	-	-	-	
FRAUEN	3	-	3	-	-	4	2	-	-	-	-	
884 ARCHITEKTUR-, INGENIEURBUERO; SONSTIGE TECHNISCHE DIENSTE	36	3	33	1	2	26	4	-	-	-	8	
FRAUEN	28	2	26	-	1	25	4	-	-	-	8	
LIECHTENSTEINER	13	2	11	-	1	11	4	-	-	-	8	
FRAUEN	13	2	11	-	1	11	4	-	-	-	8	
AUSLAENDER	13	1	12	-	1	15	-	-	-	-	-	
FRAUEN	9	1	8	-	1	14	-	-	-	-	-	
885 SONSTIGE KOMMERZIELLE UND BERATENDE DIENSTE	19	4	15	-	1	10	4	-	-	-	-	
FRAUEN	17	2	15	-	1	14	4	-	-	-	-	
LIECHTENSTEINER	10	2	8	-	1	6	4	-	-	-	-	
FRAUEN	10	2	8	-	1	6	4	-	-	-	-	
AUSLAENDER	9	2	7	-	-	4	-	-	-	-	-	
FRAUEN	7	2	5	-	-	4	-	-	-	-	-	
89 KULTUR, UNTERHALTUNG, SPORT, FREIZEITGESTALTUNG	37	6	31	-	-	16	15	-	-	-	-	
FRAUEN	27	3	24	-	-	11	14	-	-	-	-	
LIECHTENSTEINER	28	3	25	-	-	11	14	-	-	-	-	
FRAUEN	28	3	25	-	-	11	14	-	-	-	-	
AUSLAENDER	9	3	6	-	-	5	1	-	-	-	-	
FRAUEN	6	3	3	-	-	4	1	-	-	-	-	
891 SCHRIFTSTELLEREI, PUBLIZISTIK	5	-	5	-	-	-	-	-	-	-	-	
FRAUEN	5	-	5	-	-	-	-	-	-	-	-	
LIECHTENSTEINER	1	-	1	-	-	-	-	-	-	-	-	
FRAUEN	1	-	1	-	-	-	-	-	-	-	-	
AUSLAENDER	4	-	4	-	-	-	-	-	-	-	-	
FRAUEN	4	-	4	-	-	-	-	-	-	-	-	
892 KUNSTMALEREI, BILDHAUEREI	2	-	2	-	-	-	-	-	-	-	-	
LIECHTENSTEINER	1	-	1	-	-	-	-	-	-	-	-	
FRAUEN	1	-	1	-	-	-	-	-	-	-	-	
AUSLAENDER	1	-	1	-	-	-	-	-	-	-	-	
FRAUEN	1	-	1	-	-	-	-	-	-	-	-	
893 THEATER, MUSIK	1	-	1	-	-	-	-	-	-	-	-	
FRAUEN	1	-	1	-	-	-	-	-	-	-	-	
LIECHTENSTEINER	1	-	1	-	-	-	-	-	-	-	-	
FRAUEN	1	-	1	-	-	-	-	-	-	-	-	
AUSLAENDER	1	-	1	-	-	-	-	-	-	-	-	
FRAUEN	1	-	1	-	-	-	-	-	-	-	-	
897 MUSEUM, BIBLIOTHEK; BOTANISCHER, ZOOLOGISCHER GARTEN	11	-	11	-	-	2	9	-	-	-	-	
FRAUEN	11	-	11	-	-	2	9	-	-	-	-	
LIECHTENSTEINER	11	-	11	-	-	2	9	-	-	-	-	
FRAUEN	11	-	11	-	-	2	9	-	-	-	-	
AUSLAENDER	1	-	1	-	-	-	-	-	-	-	-	
FRAUEN	1	-	1	-	-	-	-	-	-	-	-	
898 SPORT, FREIZEITGESTALTUNG	1	-	1	-	-	-	-	-	-	-	-	
FRAUEN	1	-	1	-	-	-	-	-	-	-	-	
LIECHTENSTEINER	1	-	1	-	-	-	-	-	-	-	-	
FRAUEN	1	-	1	-	-	-	-	-	-	-	-	
AUSLAENDER	1	-	1	-	-	-	-	-	-	-	-	
FRAUEN	1	-	1	-	-	-	-	-	-	-	-	

Erwerbspersonen nach Wirtschaftsart und beruflicher Stellung, Heimat und Geschlecht (nach Wohnort)

FUERSTENTUM LIECHTENSTEIN

3.12 Wirtschaftsart Heimat Geschlecht	im gesam.	Selbst- ständige	Unterabstufung									davon mit- erwerbende Familien- glieder
			Total	Angestellte			Arbeiter			Lehrlinge		
				Direk- toren	Sonstige stellende	Uebrige	Gelernte	An- und ungelernte	Heim- erwerber	Kaufman- nische	Gewerb- liche	
1	2	3	4	5	6	7	8	9	10	11	12	
TEILZEITWERBSTÄTTIGE												
91 REINIGUNG, RAUMPFLEGE, KAMINFEGEREI FRAUEN LIECHTENSTEINER FRAUEN AUSLAENDER FRAUEN	23 21 1 7 7	2 2 1 1 1	21 19 1 7 7	- - - - -	- - - - -	- - - - -	4 4 - - -	- - - - -	17 15 1 7 7	- - - - -	- - - - -	1 1 - - -
911 REINIGUNG VON KLEIDERN, WAESCHE, BETTWAREN, TEPPICHEN FRAUEN LIECHTENSTEINER FRAUEN AUSLAENDER FRAUEN	11 10 7 4 4	1 1 1 1 1	10 9 4 4 4	- - - - -	- - - - -	- - - - -	2 2 - - -	- - - - -	8 8 - - -	- - - - -	- - - - -	1 1 - - -
912 RAUMPFLEGE, KAMINFEGEREI; SONSTIGE REINIGUNG FRAUEN LIECHTENSTEINER FRAUEN AUSLAENDER FRAUEN	12 11 9 3 3	1 1 1 1 1	11 10 8 2 2	- - - - -	- - - - -	- - - - -	2 2 - - -	- - - - -	9 9 - - -	- - - - -	- - - - -	1 1 - - -
92 REPARATURGEBWERBE, ANDERSWO NICHT ERFASST FRAUEN LIECHTENSTEINER FRAUEN AUSLAENDER FRAUEN	24 18 14 4 4	2 2 1 1 1	22 17 13 5 5	- - - - -	- - - - -	- - - - -	17 15 11 2 2	5 5 - - -	2 2 - - -	- - - - -	- - - - -	10 10 - - -
921 REPARATUR VON AUTOMOBILEN, SONSTIGEN FAHRZEUGEN FRAUEN LIECHTENSTEINER FRAUEN AUSLAENDER FRAUEN	20 15 11 4 4	2 2 1 1 1	18 13 10 5 5	- - - - -	- - - - -	- - - - -	14 11 8 3 3	2 2 - - -	2 2 - - -	- - - - -	- - - - -	7 7 - - -
922 REP. VON MASCHINEN, APPARATEN FRAUEN LIECHTENSTEINER FRAUEN	2 2 2 2	1 1 1 1	1 1 1 1	- - - -	- - - -	- - - -	1 1 - -	- - - -	1 1 - -	- - - -	- - - -	1 1 - -
924 REPARATUR VON SCHUHWAREN LIECHTENSTEINER	1 1 1 1	1 1 1 1	1 1 1 1	- - - -	- - - -	- - - -	1 1 - -	- - - -	1 1 - -	- - - -	- - - -	1 1 - -
93 HAUSHIRTSCHAFT (HAESUELICHE DIENSTE IM PRIVATHAUSHALT) FRAUEN LIECHTENSTEINER FRAUEN AUSLAENDER FRAUEN	43 43 13 13	1 1 1 1	43 42 13 13	- - - -	- - - -	- - - -	1 1 - -	- - - -	42 42 - -	- - - -	- - - -	1 1 - -
94 ANDERSWO NICHT GENANNT DIENSTLEISTUNGEN FRAUEN LIECHTENSTEINER FRAUEN AUSLAENDER FRAUEN	42 42 33 9 9	7 7 7 7 7	35 34 26 9 9	- - - - -	- - - - -	- - - - -	1 1 - - -	7 7 - - -	27 27 - - -	- - - - -	- - - - -	7 7 - - -
941 COIFFEUR-, KOSMETIKSALONS FRAUEN LIECHTENSTEINER FRAUEN AUSLAENDER FRAUEN	1 1 1 1	1 1 1 1	1 1 1 1	- - - -	- - - -	- - - -	1 1 - -	- - - -	1 1 - -	- - - -	- - - -	1 1 - -
942 PHOTOGRAPHENATELIERS, -LABORS FRAUEN LIECHTENSTEINER FRAUEN AUSLAENDER FRAUEN	1 1 1 1	1 1 1 1	1 1 1 1	- - - -	- - - -	- - - -	1 1 - -	- - - -	1 1 - -	- - - -	- - - -	1 1 - -
943 ATELIERS V. GRAPHIKERN, ZEICHNERN FRAUEN LIECHTENSTEINER FRAUEN	1 1 1 1	1 1 1 1	1 1 1 1	- - - -	- - - -	- - - -	1 1 - -	- - - -	1 1 - -	- - - -	- - - -	1 1 - -
944 DIENSTMAENNERINSTITUTE, BOTEN- GESCHAEFTE, WARTUNG VON PRIVATPERSOENEN FRAUEN LIECHTENSTEINER FRAUEN	2 2 2 2	1 1 1 1	2 2 2 2	- - - -	- - - -	- - - -	1 1 - -	- - - -	2 2 - -	- - - -	- - - -	2 2 - -
945 TISCHBENNERREI, STOER-, STUENDENARBEIT FRAUEN LIECHTENSTEINER FRAUEN AUSLAENDER FRAUEN	22 22 13 9 9	1 1 1 1 1	22 21 13 9 9	- - - - -	- - - - -	- - - - -	1 1 - - -	- - - - -	22 21 - - -	- - - - -	- - - - -	1 1 - - -
946 SONSTIGE ANDERSWO NICHT GENANNT DIENSTLEISTUNGEN FRAUEN LIECHTENSTEINER FRAUEN	1 1 1 1	1 1 1 1	1 1 1 1	- - - -	- - - -	- - - -	1 1 - -	- - - -	1 1 - -	- - - -	- - - -	1 1 - -

Erwerbspersonen nach Wirtschaftsart und beruflicher Stellung, Heimat und Geschlecht (nach Wohnort)

FUERSTENTUM LIECHTENSTEIN

3.12 Wirtschaftsart Heimat Geschlecht	im ganzen	Selbst- ständige	Unterbestände									davon mit- arbeitende Familien- glieder
			Total	Angestellte			Arbeiter			Lehrlinge		
				Direk- toren	Sonstige leitende	Uebrige	Gelernte	An- und ungelernte	Helf- arbeiter	Kaufmän- nische	Gewer- liche	
1	2	3	4	5	6	7	8	9	10	11	12	
MITARBEITENDE FAMILIENGLIEDER												
ERWERBSPERSONEN	526	-	526	-	11	275	70	155	-	-	15	326
FRAUEN	391	-	391	-	-	244	16	128	-	-	-	391
LIECHTENSTEINER	469	-	469	-	-	275	16	147	-	-	15	469
FRAUEN	368	-	368	-	-	244	1	127	-	-	-	368
AUSLAENDER	57	-	57	-	-	20	15	20	-	-	-	57
FRAUEN	45	-	45	-	-	12	14	7	-	-	-	45
ERWERBSTAETIGE	526	-	526	-	11	275	70	155	-	-	15	326
LIECHTENSTEINER	391	-	391	-	-	244	16	128	-	-	-	391
FRAUEN	469	-	469	-	-	275	16	147	-	-	15	469
FRAUEN	368	-	368	-	-	244	1	127	-	-	-	368
AUSLAENDER	57	-	57	-	-	20	15	20	-	-	-	57
FRAUEN	45	-	45	-	-	12	14	7	-	-	-	45
3 1 WIRTSCHAFTSSEKTOR 1	141	-	141	-	1	4	11	10	-	-	2	141
FRAUEN	109	-	109	-	-	-	11	10	-	-	-	109
LIECHTENSTEINER	137	-	137	-	-	-	11	11	-	-	2	137
FRAUEN	106	-	106	-	-	-	11	10	-	-	-	106
AUSLAENDER	4	-	4	-	-	-	-	1	-	-	-	4
FRAUEN	3	-	3	-	-	-	-	1	-	-	-	3
01 LANDWIRTSCHAFT, ACKERBAU, TIERZUCHT	129	-	129	-	-	-	9	117	-	-	2	129
FRAUEN	99	-	99	-	-	-	9	97	-	-	-	99
LIECHTENSTEINER	119	-	119	-	-	-	9	110	-	-	2	119
FRAUEN	90	-	90	-	-	-	9	87	-	-	-	90
AUSLAENDER	10	-	10	-	-	-	-	10	-	-	-	10
FRAUEN	9	-	9	-	-	-	-	9	-	-	-	9
02 GARTENBAU, GARTENGESTALTUNG	108	-	108	-	-	-	-	108	-	-	-	108
FRAUEN	108	-	108	-	-	-	-	108	-	-	-	108
LIECHTENSTEINER	111	-	111	-	-	-	-	111	-	-	-	111
FRAUEN	99	-	99	-	-	-	-	99	-	-	-	99
AUSLAENDER	9	-	9	-	-	-	-	9	-	-	-	9
FRAUEN	1	-	1	-	-	-	-	1	-	-	-	1
3 2 WIRTSCHAFTSSEKTOR 2	128	-	128	-	-	7	35	86	-	-	-	128
FRAUEN	74	-	74	-	-	7	35	62	-	-	-	74
LIECHTENSTEINER	117	-	117	-	-	6	35	86	-	-	-	117
FRAUEN	90	-	90	-	-	6	35	77	-	-	-	90
AUSLAENDER	8	-	8	-	-	1	1	9	-	-	-	8
FRAUEN	8	-	8	-	-	1	1	6	-	-	-	8
21-37 INDUSTRIE, HANDWERK	105	-	105	-	-	6	25	74	-	-	-	105
FRAUEN	74	-	74	-	-	6	25	63	-	-	-	74
LIECHTENSTEINER	90	-	90	-	-	6	25	74	-	-	-	90
FRAUEN	64	-	64	-	-	6	25	63	-	-	-	64
AUSLAENDER	11	-	11	-	-	-	-	11	-	-	-	11
FRAUEN	8	-	8	-	-	-	-	8	-	-	-	8
21 NAHRUNGSMITTELINDUSTRIE	39	-	39	-	-	2	8	29	-	-	-	39
FRAUEN	39	-	39	-	-	2	8	29	-	-	-	39
LIECHTENSTEINER	39	-	39	-	-	2	8	29	-	-	-	39
FRAUEN	39	-	39	-	-	2	8	29	-	-	-	39
AUSLAENDER	1	-	1	-	-	-	-	1	-	-	-	1
FRAUEN	1	-	1	-	-	-	-	1	-	-	-	1
211 FLEISCH, FLEISCHWAREN, -KONSERVEN	17	-	17	-	-	1	6	10	-	-	-	17
FRAUEN	17	-	17	-	-	1	6	10	-	-	-	17
LIECHTENSTEINER	17	-	17	-	-	1	6	10	-	-	-	17
FRAUEN	17	-	17	-	-	1	6	10	-	-	-	17
AUSLAENDER	1	-	1	-	-	-	-	1	-	-	-	1
FRAUEN	1	-	1	-	-	-	-	1	-	-	-	1
214 BACK-, TEIGWAREN	22	-	22	-	-	1	10	11	-	-	-	22
FRAUEN	22	-	22	-	-	1	10	11	-	-	-	22
LIECHTENSTEINER	22	-	22	-	-	1	10	11	-	-	-	22
FRAUEN	22	-	22	-	-	1	10	11	-	-	-	22
25 BEKLEIDUNGS-, SCHUHINDUSTRIE, WAESCHEKONFEKTION	8	-	8	-	-	2	2	4	-	-	-	8
FRAUEN	7	-	7	-	-	2	2	3	-	-	-	7
LIECHTENSTEINER	8	-	8	-	-	2	2	4	-	-	-	8
FRAUEN	8	-	8	-	-	2	2	4	-	-	-	8
AUSLAENDER	1	-	1	-	-	-	-	1	-	-	-	1
FRAUEN	1	-	1	-	-	-	-	1	-	-	-	1
251 KLEIDER, WAESCHE	8	-	8	-	-	2	2	4	-	-	-	8
FRAUEN	7	-	7	-	-	2	2	3	-	-	-	7
LIECHTENSTEINER	8	-	8	-	-	2	2	4	-	-	-	8
FRAUEN	8	-	8	-	-	2	2	4	-	-	-	8
AUSLAENDER	1	-	1	-	-	-	-	1	-	-	-	1
FRAUEN	1	-	1	-	-	-	-	1	-	-	-	1
26 HOLZ-, MOEBELINDUSTRIE	20	-	20	-	-	1	10	9	-	-	-	20
FRAUEN	19	-	19	-	-	1	10	8	-	-	-	19
LIECHTENSTEINER	19	-	19	-	-	1	10	8	-	-	-	19
FRAUEN	19	-	19	-	-	1	10	8	-	-	-	19
AUSLAENDER	1	-	1	-	-	-	-	1	-	-	-	1
FRAUEN	1	-	1	-	-	-	-	1	-	-	-	1
261 HOLZBEARBEITUNG; HALB- FABRIKATE AUS HOLZ	2	-	2	-	-	1	1	1	-	-	-	2
LIECHTENSTEINER	2	-	2	-	-	1	1	1	-	-	-	2
264 BAU-, MOEBELSCHREINEREI, BAUGLASSERIE	18	-	18	-	-	1	9	7	-	-	-	18
FRAUEN	17	-	17	-	-	1	9	6	-	-	-	17
LIECHTENSTEINER	17	-	17	-	-	1	9	6	-	-	-	17
FRAUEN	17	-	17	-	-	1	9	6	-	-	-	17
AUSLAENDER	1	-	1	-	-	-	-	1	-	-	-	1
FRAUEN	1	-	1	-	-	-	-	1	-	-	-	1
26 GRAPHISCHES GEWERBE	6	-	6	-	-	1	1	4	-	-	-	6
FRAUEN	6	-	6	-	-	1	1	4	-	-	-	6
LIECHTENSTEINER	6	-	6	-	-	1	1	4	-	-	-	6
FRAUEN	6	-	6	-	-	1	1	4	-	-	-	6
AUSLAENDER	1	-	1	-	-	-	-	1	-	-	-	1
FRAUEN	1	-	1	-	-	-	-	1	-	-	-	1
282 DRUCKEREI/GEWERBE	2	-	2	-	-	1	1	1	-	-	-	2
FRAUEN	2	-	2	-	-	1	1	1	-	-	-	2
LIECHTENSTEINER	2	-	2	-	-	1	1	1	-	-	-	2
FRAUEN	2	-	2	-	-	1	1	1	-	-	-	2
AUSLAENDER	1	-	1	-	-	-	-	1	-	-	-	1
FRAUEN	1	-	1	-	-	-	-	1	-	-	-	1
283 VERLAGSGEWERBE MIT DRUCKEREI	2	-	2	-	-	1	1	1	-	-	-	2
FRAUEN	2	-	2	-	-	1	1	1	-	-	-	2
LIECHTENSTEINER	2	-	2	-	-	1	1	1	-	-	-	2
FRAUEN	2	-	2	-	-	1	1	1	-	-	-	2
AUSLAENDER	1	-	1	-	-	-	-	1	-	-	-	1
FRAUEN	1	-	1	-	-	-	-	1	-	-	-	1
285 BUCHBINDEREI, GESCHAFTSBUECHEREI	2	-	2	-	-	1	1	1	-	-	-	2
FRAUEN	2	-	2	-	-	1	1	1	-	-	-	2
LIECHTENSTEINER	2	-	2	-	-	1	1	1	-	-	-	2
FRAUEN	2	-	2	-	-	1	1	1	-	-	-	2

Erwerbspersonen nach Wirtschaftsart und beruflicher Stellung, Heimat und Geschlecht (nach Wohnort)

FUERSTENTUM LIECHTENSTEIN

3.12 Wirtschaftsart Heimat Geschlecht	In gesam	Selb- ständige	Unselbständige									
			Total	Angestellte			Arbeiter			Lehrlinge		davon mit- arbeitende Familien- glieder
				Direk- toren	Sonstige Angestellte	Uebrige	Gelehre	An- und ungelernte	Heim- arbeiter	Kaufmänn- liche	Gewerb- liche	
1	2	3	4	5	6	7	8	9	10	11	12	
MITARBEITENDE FAMILIENGLIEDER												
33 INDUSTRIE DER STEINE UND ERDEN FRAUEN LIECHTENSTEINER FRAUEN	1 1 1 1	1 1 1 1	1 1 1 1	1 1 1 1	1 1 1 1	1 1 1 1	1 1 1 1	1 1 1 1	1 1 1 1	1 1 1 1	1 1 1 1	1 1 1 1
332 ZIEGEL- u. KERAMIK- u. PORZELLANIND. FRAUEN LIECHTENSTEINER FRAUEN	1 1 1 1	1 1 1 1	1 1 1 1	1 1 1 1	1 1 1 1	1 1 1 1	1 1 1 1	1 1 1 1	1 1 1 1	1 1 1 1	1 1 1 1	1 1 1 1
34 METALLINDUSTRIE - u. GEMISCHTE, BAUINSTALLATIONSGEWERBE FRAUEN LIECHTENSTEINER FRAUEN AUSLAENDER FRAUEN	26 15 10 1	1 1 1 1	26 15 10 1	1 1 1 1	1 1 1 1	1 1 1 1	19 10 9 1	4 2 2 1	1 1 1 1	1 1 1 1	1 1 1 1	26 15 10 1
342 METALLWAREN- u. METALLVERFORMUNG, -VEREDELUNG FRAUEN LIECHTENSTEINER FRAUEN AUSLAENDER FRAUEN	5 3 2 1	1 1 1 1	5 3 2 1	1 1 1 1	1 1 1 1	1 1 1 1	3 2 1 1	1 1 1 1	1 1 1 1	1 1 1 1	1 1 1 1	5 3 2 1
343 METALLBAU, - u. GEMISCHTE FRAUEN LIECHTENSTEINER FRAUEN AUSLAENDER FRAUEN	15 7 8 1	1 1 1 1	15 7 8 1	1 1 1 1	1 1 1 1	1 1 1 1	9 4 5 1	2 1 2 1	1 1 1 1	1 1 1 1	1 1 1 1	15 7 8 1
344 INSTALLATIONSGEWERBE FUER GAS, WASSER, HEIZUNG, LUEFTUNG FRAUEN LIECHTENSTEINER FRAUEN	7 4 3 1	1 1 1 1	7 4 3 1	1 1 1 1	1 1 1 1	1 1 1 1	6 3 2 1	1 1 1 1	1 1 1 1	1 1 1 1	1 1 1 1	7 4 3 1
345 INSTALLATION VON ELEKTRISCHEN LEITUNGEN, APPARATEN FRAUEN LIECHTENSTEINER FRAUEN	1 1 1 1	1 1 1 1	1 1 1 1	1 1 1 1	1 1 1 1	1 1 1 1	1 1 1 1	1 1 1 1	1 1 1 1	1 1 1 1	1 1 1 1	1 1 1 1
35 MASCHINEN-, APPARATE-, FAHRZEUGBAU FRAUEN LIECHTENSTEINER FRAUEN	1 1 1 1	1 1 1 1	1 1 1 1	1 1 1 1	1 1 1 1	1 1 1 1	1 1 1 1	1 1 1 1	1 1 1 1	1 1 1 1	1 1 1 1	1 1 1 1
353 ELEKTRONIK, ELEKTROTECHNIK FRAUEN AUSLAENDER FRAUEN	1 1 1 1	1 1 1 1	1 1 1 1	1 1 1 1	1 1 1 1	1 1 1 1	1 1 1 1	1 1 1 1	1 1 1 1	1 1 1 1	1 1 1 1	1 1 1 1
36 UHRENINDUSTRIE, BIJOUTERIE FRAUEN LIECHTENSTEINER FRAUEN	1 1 1 1	1 1 1 1	1 1 1 1	1 1 1 1	1 1 1 1	1 1 1 1	1 1 1 1	1 1 1 1	1 1 1 1	1 1 1 1	1 1 1 1	1 1 1 1
362 BIJOUTERIE; GRAVIER-, PRAEGENSTÄLLEN FRAUEN LIECHTENSTEINER FRAUEN	1 1 1 1	1 1 1 1	1 1 1 1	1 1 1 1	1 1 1 1	1 1 1 1	1 1 1 1	1 1 1 1	1 1 1 1	1 1 1 1	1 1 1 1	1 1 1 1
37 SONSTIGES VERARBEITENDES GEMISCHTE FRAUEN LIECHTENSTEINER FRAUEN	1 1 1 1	1 1 1 1	1 1 1 1	1 1 1 1	1 1 1 1	1 1 1 1	1 1 1 1	1 1 1 1	1 1 1 1	1 1 1 1	1 1 1 1	1 1 1 1
374 ZUHEINERDEKORATION, KUNSTHANDWERK- LICHE ATeliers FRAUEN LIECHTENSTEINER FRAUEN	2 1 1 1	1 1 1 1	2 1 1 1	1 1 1 1	1 1 1 1	1 1 1 1	1 1 1 1	1 1 1 1	1 1 1 1	1 1 1 1	1 1 1 1	2 1 1 1
40 BAUGEMISCHTE; OHNE BAU- INSTALLATIONSGEMISCHTE FRAUEN LIECHTENSTEINER FRAUEN	22 6 22 6	1 1 1 1	22 6 22 6	1 1 1 1	1 1 1 1	1 1 1 1	9 6 18 6	8 2 12 2	2 1 2 1	1 1 1 1	1 1 1 1	22 6 22 6
401 BAUHAUPTGEMISCHTE (HOCH-, TIEFBAU, ZIMMEREI) FRAUEN LIECHTENSTEINER FRAUEN	7 4 3 1	1 1 1 1	7 4 3 1	1 1 1 1	1 1 1 1	1 1 1 1	5 3 2 1	1 1 1 1	1 1 1 1	1 1 1 1	1 1 1 1	7 4 3 1
402 AUSBAUGEMISCHTE (MALEREI, OIPSERIE; SONSTIGES BAUGEMISCHTE) FRAUEN LIECHTENSTEINER FRAUEN	15 15 15 15	1 1 1 1	15 15 15 15	1 1 1 1	1 1 1 1	1 1 1 1	4 4 4 4	7 7 7 7	1 1 1 1	1 1 1 1	1 1 1 1	15 15 15 15
51-53 ENERGIEWIRTSCHAFT; UMWELTSCHUTZ FRAUEN LIECHTENSTEINER FRAUEN	1 1 1 1	1 1 1 1	1 1 1 1	1 1 1 1	1 1 1 1	1 1 1 1	1 1 1 1	1 1 1 1	1 1 1 1	1 1 1 1	1 1 1 1	1 1 1 1
53 GEMISCHTES UMWELTSCHUTZ; SONSTIGES UMWELTSCHUTZ FRAUEN LIECHTENSTEINER FRAUEN	1 1 1 1	1 1 1 1	1 1 1 1	1 1 1 1	1 1 1 1	1 1 1 1	1 1 1 1	1 1 1 1	1 1 1 1	1 1 1 1	1 1 1 1	1 1 1 1

Erwerbspersonen nach Wirtschaftsart und beruflicher Stellung, Heimat und Geschlecht (nach Wohnort)

FUERSTENTUM LIECHTENSTEIN

3.12 Wirtschaftsart Heimat Geschlecht	im ganz	Selb- ständige	Unerwerbstätige									davon mit- arbeitende Familien- glieder
			Total	Angestellte			Arbeiter			Lehrlinge		
				Direk- toren	Sonstige leitende	Ubrige	Generte	Ar- und un- generte	Heim- arbeiter	Kaufmän- nische	Gewerb- liche	
1	2	3	4	5	6	7	8	9	10	11	12	
MITARBEITENDE FAMILIENGLIEDER												
5 3 WIRTSCHAFTSSEKTOR 3 FRAUEN	227	11	226			14	99	2				226
LIECHTENSTEINER FRAUEN	177		176			14	76					176
AUSLAENDER FRAUEN	50		50				23	2				50
61-67 HANDEL; BANKEN, VERSICHERUNGEN; IMMOBILIEN, VERLEIH FRAUEN	83		83			2	71	8	2			83
LIECHTENSTEINER FRAUEN	65		65				60	2				65
AUSLAENDER FRAUEN	18		18			2	11	6	2			18
61-62 HANDEL FRAUEN	82		82			2	70	8				82
LIECHTENSTEINER FRAUEN	67		67				60	2				67
AUSLAENDER FRAUEN	15		15			2	10	6				15
611 WAREN VERSCHIEDENER ART FRAUEN	2		2									2
LIECHTENSTEINER FRAUEN	1		1									1
AUSLAENDER FRAUEN	1		1									1
612 NAHRUNGS- UND GENUSSMITTEL, GETRANKE FRAUEN	25		25				24	1				25
LIECHTENSTEINER FRAUEN	19		19				18	1				19
AUSLAENDER FRAUEN	6		6				6					6
613 TEXTILIEN, WAESCHE, BEKLEIDUNG FRAUEN	14		14				13	1				14
LIECHTENSTEINER FRAUEN	13		13				12	1				13
614 MOEBEL, TEPPICHE; SONSTIGER HAUSBEDARF FRAUEN	9		9			1	6	2				9
LIECHTENSTEINER FRAUEN	6		6				5	1				6
AUSLAENDER FRAUEN	3		3			1	1	1				3
615 PAPIERWAREN, BUECHER, ZEITUNGEN, BUEROBEDARF FRAUEN	5		5				5					5
LIECHTENSTEINER FRAUEN	5		5				5					5
616 APOTHEKEN, DROGERIEN, CHEMISCHE PRODUKTE FRAUEN	1		1				1					1
LIECHTENSTEINER FRAUEN	1		1				1					1
617 METALLE, METALLWAREN, HAUSHALTUNGSARTIKEL FRAUEN	5		5				5					5
LIECHTENSTEINER FRAUEN	5		5				5					5
618 UHREN, BIJOUTERIE, OPTIK, MUSIKINSTRUMENTE UND -APPARATE FRAUEN	11		11			1	6	4				11
LIECHTENSTEINER FRAUEN	6		6				5	1				6
AUSLAENDER FRAUEN	5		5			1	1	3				5
619 SONSTIGE APPARATE, MASCHINEN; WAFFEN, MUNITION FRAUEN	3		3				2	1				3
LIECHTENSTEINER FRAUEN	3		3				2	1				3
621 AUTOMOBILE; SONSTIGE FAHRZEUGE FRAUEN												
LIECHTENSTEINER FRAUEN												
622 BRENN- TREIBSTOFFE FRAUEN												
AUSLAENDER FRAUEN												
623 ANTIQUITAETEN, KUNST-, SAMMEL- GEGENSTAENDE FRAUEN	2		2									2
LIECHTENSTEINER FRAUEN	2		2									2
AUSLAENDER FRAUEN												
624 TIERE, PFLANZEN, FUTTERMITTEL, LANDESPRODUKTE FRAUEN	1		1									1
LIECHTENSTEINER FRAUEN	1		1									1
625 GEBRAUCHTWAREN, (EXKL. AUTOS, ANTIQUITAETEN); SONSTIGER HANDEL FRAUEN	2		2									2
LIECHTENSTEINER FRAUEN	2		2									2
67 IMMOBILIEN; VERLEIH, VERMIETUNG FRAUEN												
LIECHTENSTEINER FRAUEN												
671 IMMOBILIEN, BAUGENOSSENSCHAFTEN FRAUEN												
LIECHTENSTEINER FRAUEN												

Erwerbspersonen nach Wirtschaftsart und beruflicher Stellung, Heimat und Geschlecht (nach Wohnort)

FUERSTENTUM LIECHTENSTEIN

3.12 Wirtschaftsart Heimat Geschlecht	in gesam	Selb- ständige	Lohnabhängige									davon mi- tarbeitende Familien- glieder
			Total	Angestellte			Arbeiter			Lehrlinge		
				Direk- toren	Sonstige leitende	Ultrige	Geräte	Ar- und unfertige	Heim- arbeiter	Kaufmän- nach	Gewerb- liche	
1	2	3	4	5	6	7	8	9	10	11	12	
MITARBEITENDE FAMILIENGLIEDER												
71-73 VERKEHR, NACHRICHTENUEBER- MITTLUNG; GASTGEBERIE	94	-	94	-	2	70	8	13	-	-	1	94
FRAUEN	80	-	80	-	1	66	1	11	-	-	1	80
LIECHTENSTEINER	75	-	75	-	1	55	7	11	-	-	1	75
FRAUEN	65	-	65	-	1	52	1	10	-	-	1	65
AUSLAENDER	19	-	19	-	1	13	1	2	-	-	-	19
FRAUEN	15	-	15	-	-	14	-	1	-	-	-	15
71 REISE-, TRANSPORTGEBERIE; LAGERHAUSER	18	-	18	-	2	11	3	2	-	-	-	18
FRAUEN	12	-	12	-	1	10	1	1	-	-	-	12
LIECHTENSTEINER	12	-	12	-	1	8	2	1	-	-	-	12
FRAUEN	9	-	9	-	-	7	1	1	-	-	-	9
AUSLAENDER	6	-	6	-	-	3	1	1	-	-	-	6
FRAUEN	3	-	3	-	-	3	-	1	-	-	-	3
712 STAEDTISCHER, REGIONALER LINIENVERKEHR	1	-	1	-	-	1	-	-	-	-	-	1
FRAUEN	1	-	1	-	-	1	-	-	-	-	-	1
LIECHTENSTEINER	1	-	1	-	-	1	-	-	-	-	-	1
FRAUEN	1	-	1	-	-	1	-	-	-	-	-	1
713 AUTOTRANSPORTE; PARKING, FUHRHALTERIE	16	-	16	-	2	9	3	2	-	-	-	16
FRAUEN	10	-	10	-	-	8	1	1	-	-	-	10
LIECHTENSTEINER	10	-	10	-	-	8	1	1	-	-	-	10
FRAUEN	7	-	7	-	-	6	1	1	-	-	-	7
AUSLAENDER	6	-	6	-	2	3	1	1	-	-	-	6
FRAUEN	3	-	3	-	-	3	-	1	-	-	-	3
715 REISEBUERO; SONSTIGE VERKEHRS- EINRICHTUNGEN	1	-	1	-	-	1	-	-	-	-	-	1
FRAUEN	1	-	1	-	-	1	-	-	-	-	-	1
LIECHTENSTEINER	1	-	1	-	-	1	-	-	-	-	-	1
FRAUEN	1	-	1	-	-	1	-	-	-	-	-	1
73 GASTGEBERIE	76	-	76	-	-	59	5	11	-	-	-	76
FRAUEN	65	-	65	-	-	48	4	11	-	-	-	65
LIECHTENSTEINER	65	-	65	-	-	48	4	11	-	-	-	65
FRAUEN	36	-	36	-	-	26	2	6	-	-	-	36
AUSLAENDER	11	-	11	-	-	11	1	4	-	-	-	11
FRAUEN	6	-	6	-	-	6	-	2	-	-	-	6
81-94 SONSTIGE DIENSTLEISTUNGEN	80	-	80	-	-	58	10	8	-	-	4	80
FRAUEN	68	-	68	-	-	48	7	6	-	-	4	68
LIECHTENSTEINER	68	-	68	-	-	48	7	6	-	-	4	68
FRAUEN	59	-	59	-	-	40	5	5	-	-	4	59
AUSLAENDER	8	-	8	-	-	8	3	2	-	-	-	8
FRAUEN	7	-	7	-	-	7	2	2	-	-	-	7
85 GESUNDHEITSWESEN, BESTATTUNGS- INSTITUTE	15	-	15	-	-	14	1	-	-	-	-	15
FRAUEN	14	-	14	-	-	13	1	-	-	-	-	14
LIECHTENSTEINER	13	-	13	-	-	12	1	-	-	-	-	13
FRAUEN	14	-	14	-	-	13	1	-	-	-	-	14
851 GESUNDHEITSWESEN; OHNE KRANKENHAUSER	15	-	15	-	-	14	1	-	-	-	-	15
FRAUEN	14	-	14	-	-	13	1	-	-	-	-	14
LIECHTENSTEINER	13	-	13	-	-	12	1	-	-	-	-	13
FRAUEN	14	-	14	-	-	13	1	-	-	-	-	14
86 BERATUNG; KOMMERZIELLE, TECHNISCHE DIENSTE; RAUMPLANUNG	28	-	28	-	-	28	-	-	-	-	-	28
FRAUEN	24	-	24	-	-	24	-	-	-	-	-	24
LIECHTENSTEINER	24	-	24	-	-	24	-	-	-	-	-	24
FRAUEN	24	-	24	-	-	24	-	-	-	-	-	24
AUSLAENDER	4	-	4	-	-	4	-	-	-	-	-	4
FRAUEN	4	-	4	-	-	4	-	-	-	-	-	4
881 ADVOKATUR, NOTARIAT	1	-	1	-	-	1	-	-	-	-	-	1
FRAUEN	1	-	1	-	-	1	-	-	-	-	-	1
LIECHTENSTEINER	1	-	1	-	-	1	-	-	-	-	-	1
FRAUEN	1	-	1	-	-	1	-	-	-	-	-	1
882 TREUHAND, REVISION, BUCHHALTUNG, INKASSO	11	-	11	-	-	11	-	-	-	-	-	11
FRAUEN	8	-	8	-	-	8	-	-	-	-	-	8
LIECHTENSTEINER	10	-	10	-	-	10	-	-	-	-	-	10
FRAUEN	7	-	7	-	-	7	-	-	-	-	-	7
AUSLAENDER	1	-	1	-	-	1	-	-	-	-	-	1
FRAUEN	1	-	1	-	-	1	-	-	-	-	-	1
884 ARCHITEKTUR-, INGENIEURBUERO; SONSTIGE TECHNISCHE DIENSTE	10	-	10	-	-	10	-	-	-	-	-	10
FRAUEN	9	-	9	-	-	9	-	-	-	-	-	9
LIECHTENSTEINER	7	-	7	-	-	7	-	-	-	-	-	7
FRAUEN	7	-	7	-	-	7	-	-	-	-	-	7
AUSLAENDER	2	-	2	-	-	2	-	-	-	-	-	2
FRAUEN	2	-	2	-	-	2	-	-	-	-	-	2
885 SONSTIGE KOMMERZIELLE UND BERATENDE DIENSTE	6	-	6	-	-	6	-	-	-	-	-	6
FRAUEN	6	-	6	-	-	6	-	-	-	-	-	6
LIECHTENSTEINER	4	-	4	-	-	4	-	-	-	-	-	4
FRAUEN	4	-	4	-	-	4	-	-	-	-	-	4
AUSLAENDER	2	-	2	-	-	2	-	-	-	-	-	2
FRAUEN	2	-	2	-	-	2	-	-	-	-	-	2
89 KULTUR, UNTERHALTUNG, SPORT, FREIZEITGESTALTUNG	2	-	2	-	-	1	-	1	-	-	-	2
FRAUEN	1	-	1	-	-	1	-	1	-	-	-	1
LIECHTENSTEINER	1	-	1	-	-	1	-	1	-	-	-	1
FRAUEN	1	-	1	-	-	1	-	1	-	-	-	1
AUSLAENDER	1	-	1	-	-	1	-	1	-	-	-	1
FRAUEN	1	-	1	-	-	1	-	1	-	-	-	1

Erwerbspersonen nach Wirtschaftsart und beruflicher Stellung, Heimat und Geschlecht (nach Wohnort)

FUERSTENTUM LICHTENSTEIN

3.12 Wirtschaftsart Heimat Geschlecht	in Tausen	Selb- ständige	Unselbständige									gegen mit- arbeitende Familien- glieder
			Total	Angestellte			Arbeiter			Lehrlinge		
				Direk- toren	Sonstige leitende	Uebrige	Gelernte	Ar- und ungelernte	Heim- arbeiter	Kaufmän- nische	Gewerb- liche	
1	2	3	4	5	6	7	8	9	10	11	12	
MITARBEITENDE FAMILIENGLIEDER												
898 SPORT, FREIZEITGESTALTUNG												
FRAUEN	2	-	2	-	-	1	-	1	-	-	-	2
LICHTENSTEINER	1	-	1	-	-	1	-	1	-	-	-	1
AUSLAENDER	1	-	1	-	-	-	-	-	-	-	-	1
FRAUEN	1	-	1	-	-	-	-	-	-	-	-	1
91 REINIGUNG, RAUMPFLEGE, KAMINFEGEREI	1	-	1	-	-	-	-	1	-	-	-	1
FRAUEN	1	-	1	-	-	-	-	1	-	-	-	1
LICHTENSTEINER	1	-	1	-	-	-	-	1	-	-	-	1
FRAUEN	1	-	1	-	-	-	-	1	-	-	-	1
912 RAUMPFLEGE, KAMINFEGEREI; SONSTIGE REINIGUNG	1	-	1	-	-	-	-	1	-	-	-	1
FRAUEN	1	-	1	-	-	-	-	1	-	-	-	1
LICHTENSTEINER	1	-	1	-	-	-	-	1	-	-	-	1
FRAUEN	1	-	1	-	-	-	-	1	-	-	-	1
92 REPARATURGEWERBE, ANDERSWO NICHT ERFASST	17	-	17	-	-	14	-	-	-	-	3	17
FRAUEN	12	-	12	-	-	12	-	-	-	-	-	12
LICHTENSTEINER	17	-	17	-	-	14	-	-	-	-	3	17
FRAUEN	12	-	12	-	-	12	-	-	-	-	-	12
921 REPARATUR VON AUTOMOBILEN, SONSTIGEN FAHRZEUGEN	14	-	14	-	-	11	-	-	-	-	3	14
FRAUEN	9	-	9	-	-	9	-	-	-	-	3	9
LICHTENSTEINER	14	-	14	-	-	11	-	-	-	-	3	14
FRAUEN	9	-	9	-	-	9	-	-	-	-	3	9
922 REP. VON MASCHINEN, APPARATEN	5	-	5	-	-	5	-	-	-	-	-	5
FRAUEN	5	-	5	-	-	5	-	-	-	-	-	5
LICHTENSTEINER	5	-	5	-	-	5	-	-	-	-	-	5
FRAUEN	5	-	5	-	-	5	-	-	-	-	-	5
93 HAUSHIRTSCHAFT (HAEUSSLICHE DIENSTE IM PRIVATHAUSHALT)	5	-	5	-	-	-	-	5	-	-	-	5
FRAUEN	5	-	5	-	-	-	-	5	-	-	-	5
LICHTENSTEINER	5	-	5	-	-	-	-	5	-	-	-	5
FRAUEN	5	-	5	-	-	-	-	5	-	-	-	5
94 ANDERSWO NICHT GENANNT DIENSTLEISTUNGEN	14	-	14	-	-	1	9	5	-	-	1	14
FRAUEN	11	-	11	-	-	-	9	5	-	-	1	11
LICHTENSTEINER	12	-	12	-	-	1	9	5	-	-	1	12
FRAUEN	10	-	10	-	-	-	9	5	-	-	1	10
AUSLAENDER	1	-	1	-	-	-	-	1	-	-	-	1
FRAUEN	1	-	1	-	-	-	-	1	-	-	-	1
941 COIFFEUR-, KOSMETIKSALONS	12	-	12	-	-	-	2	10	-	-	1	12
FRAUEN	12	-	12	-	-	-	2	10	-	-	1	12
LICHTENSTEINER	10	-	10	-	-	-	2	10	-	-	1	10
FRAUEN	10	-	10	-	-	-	2	10	-	-	1	10
AUSLAENDER	2	-	2	-	-	-	-	2	-	-	-	2
FRAUEN	2	-	2	-	-	-	-	2	-	-	-	2
942 PHOTOGRAPHENATELIERS, -LABORS	2	-	2	-	-	1	1	-	-	-	-	2
FRAUEN	2	-	2	-	-	1	1	-	-	-	-	2
LICHTENSTEINER	2	-	2	-	-	1	1	-	-	-	-	2
FRAUEN	2	-	2	-	-	1	1	-	-	-	-	2

Erwerbspersonen nach Wirtschaftsart und beruflicher Stellung, Heimat und Geschlecht (nach Wohnort)

FUERSTENTUM LIECHTENSTEIN

3.12 Wirtschaftsart Heimat Geschlecht	im gesamten	Selbst- ständige	Unselbstständige									davon mit- arbeitende Familien- glieder
			Total	Angestellte			Arbeiter			Lehrlinge		
				Direk- toren	Sonstige Leitende	Ufänge	Getrennte	An- und ungetrennte	Heim- arbeiter	Kaufmän- nische	Gewerb- liche	
1	2	3	4	5	6	7	8	9	10	11	12	
TEILZEITERWERBSTÄETIGE MITARBEITENDE FAMILIENGLIEDER												
ERWERBSPERSONEN	216		216			1	130	9	76			216
FRAUEN	212		212			1	129	8	74			212
LIECHTENSTEINER	199		199			1	116	8	74			199
FRAUEN	195		195			1	113	7	72			195
AUSLAENDER	17		17				12	1	2			17
FRAUEN												
ERWERBSTÄETIGE	216		216			1	130	9	76			216
FRAUEN	212		212			1	129	8	74			212
LIECHTENSTEINER	199		199			1	116	8	74			199
FRAUEN	195		195			1	113	7	72			195
AUSLAENDER	17		17				14	1	2			17
FRAUEN												
5 1 WIRTSCHAFTSSEKTOR 1	68		68									68
FRAUEN	66		66									66
LIECHTENSTEINER	66		66									66
FRAUEN	64		64									64
AUSLAENDER	2		2									2
FRAUEN												
01 LANDWIRTSCHAFT, ACKERBAU, TIERZUCHT	62		62				1	1	60			62
FRAUEN	61		61				1	1				61
LIECHTENSTEINER	60		60									60
FRAUEN	59		59									59
AUSLAENDER	2		2									2
FRAUEN												
02 GARTENBAU, GARTENGESTALTUNG	6		6				1	1				6
FRAUEN	6		6				1	1				6
LIECHTENSTEINER	6		6									6
FRAUEN												
5 2 WIRTSCHAFTSSEKTOR 2	66		66									66
FRAUEN	64		64									64
LIECHTENSTEINER	64		64									64
FRAUEN	62		62									62
AUSLAENDER	2		2									2
FRAUEN												
21-37 INDUSTRIE, HANDWERK	65		65									65
FRAUEN	63		63									63
LIECHTENSTEINER	63		63									63
FRAUEN	61		61									61
AUSLAENDER	2		2									2
FRAUEN												
21 NAHRUNGSMITTELINDUSTRIE	9		9									9
FRAUEN	9		9									9
LIECHTENSTEINER	9		9									9
FRAUEN												
211 FLEISCH, FLEISCHWAREN, -KONSERVEN	2		2									2
FRAUEN	2		2									2
LIECHTENSTEINER	2		2									2
FRAUEN												
214 BACK-, TEIGWAREN	7		7									7
FRAUEN	7		7									7
LIECHTENSTEINER	7		7									7
FRAUEN												
25 BEKLEIDUNGS-, SCHUHINDUSTRIE, WAESCHKONFEKTION	4		4				2	1	1			4
FRAUEN	4		4									4
LIECHTENSTEINER	4		4									4
FRAUEN	4		4									4
AUSLAENDER	1		1									1
FRAUEN												
251 KLEIDER, WAESCHE	4		4									4
FRAUEN	4		4									4
LIECHTENSTEINER	4		4									4
FRAUEN	4		4									4
AUSLAENDER	1		1									1
FRAUEN												
26 HOLZ-, MOEBELINDUSTRIE	1		1									1
FRAUEN	1		1									1
LIECHTENSTEINER	1		1									1
FRAUEN												
264 BAU-, MOEBELSCHREINEREI, BAUOLASEREI	1		1				1					1
FRAUEN	1		1									1
LIECHTENSTEINER	1		1									1
FRAUEN												
28 GRAPHISCHES GEWERBE	3		3									3
FRAUEN	3		3									3
LIECHTENSTEINER	3		3									3
FRAUEN												
282 DRUCKEREI GEWERBE	3		3									3
FRAUEN	3		3									3
LIECHTENSTEINER	3		3									3
FRAUEN												
285 BUCHBINDEREI, GESCHAFTSBUECHEREI	1		1									1
FRAUEN	1		1									1
LIECHTENSTEINER	1		1									1
FRAUEN												
33 INDUSTRIE DER STEINE UND ERDEN	1		1									1
FRAUEN	1		1									1
LIECHTENSTEINER	1		1									1
FRAUEN												
332 ZIEGEL-, KERAMIK-, PORZELLANIND.	1		1									1
FRAUEN	1		1									1
LIECHTENSTEINER	1		1									1
FRAUEN												

Erwerbspersonen nach Wirtschaftsart und beruflicher Stellung, Heimat und Geschlecht (nach Wohnort)

FUERSTENTUM LIECHTENSTEIN

3.12 Wirtschaftsart Heimat Geschlecht	Im gesamten	Selb- ständige	Unselbständige									davon mi- arbeitende Familien- glieder
			Total	Angestellte			Arbeiter			Lehrlinge		
				Direk- toren	Sonstige leitende	Uebrige	Gelehre	An- und ungelernte	Helf- arbeiter	Kaufmän- nische	Gewerb- liche	
1	2	3	4	5	6	7	8	9	10	11	12	
TEILZEITERWERBSTAETIGE MITARBEITENDE FAMILIENGLIEDER												
34 METALLINDUSTRIE, -GEWERBE, BAUINSTALLATIONSGEWERBE FRAUEN	12	-	12	-	-	12	-	-	-	-	-	12
LIECHTENSTEINER FRAUEN	12	-	12	-	-	12	-	-	-	-	-	12
AUSLAENDER FRAUEN	-	-	-	-	-	-	-	-	-	-	-	-
342 METALLWAREN; METALLVERFORMUNG, -VEREDLUNG FRAUEN	2	-	2	-	-	2	-	-	-	-	-	2
LIECHTENSTEINER FRAUEN	2	-	2	-	-	2	-	-	-	-	-	2
AUSLAENDER FRAUEN	-	-	-	-	-	-	-	-	-	-	-	-
343 METALLBAU, -GEWERBE FRAUEN	3	-	3	-	-	3	-	-	-	-	-	3
LIECHTENSTEINER FRAUEN	3	-	3	-	-	3	-	-	-	-	-	3
344 INSTALLATIONSGEWERBE FUER GAS, WASSER, HEIZUNG, LUEFTUNG FRAUEN	4	-	4	-	-	4	-	-	-	-	-	4
LIECHTENSTEINER FRAUEN	4	-	4	-	-	4	-	-	-	-	-	4
345 INSTALLATION VON ELEKTRISCHEN LEITUNGEN, APPARATEN FRAUEN	1	-	1	-	-	1	-	-	-	-	-	1
LIECHTENSTEINER FRAUEN	1	-	1	-	-	1	-	-	-	-	-	1
35 MASCHINEN-, APPARATE-, FAHRZEUGBAU FRAUEN	1	-	1	-	-	1	-	-	-	-	-	1
AUSLAENDER FRAUEN	1	-	1	-	-	1	-	-	-	-	-	1
353 ELEKTRONIK, ELEKTROTECHNIK FRAUEN	1	-	1	-	-	1	-	-	-	-	-	1
AUSLAENDER FRAUEN	1	-	1	-	-	1	-	-	-	-	-	1
36 UHRENINDUSTRIE, BIJOUTERIE FRAUEN	1	-	1	-	-	1	-	-	-	-	-	1
LIECHTENSTEINER FRAUEN	1	-	1	-	-	1	-	-	-	-	-	1
362 BIJOUTERIE, ORAVIER-, PRAEGEANSTALTEN FRAUEN	1	-	1	-	-	1	-	-	-	-	-	1
LIECHTENSTEINER FRAUEN	1	-	1	-	-	1	-	-	-	-	-	1
37 SONSTIGES VERARBEITENDES GEWERBE FRAUEN	1	-	1	-	-	1	-	-	-	-	-	1
LIECHTENSTEINER FRAUEN	1	-	1	-	-	1	-	-	-	-	-	1
374 INNENDEKORATION, KUNSTHANDWERK- LICHE ATeliers FRAUEN	1	-	1	-	-	1	-	-	-	-	-	1
LIECHTENSTEINER FRAUEN	1	-	1	-	-	1	-	-	-	-	-	1
40 BAUGEWERBE; OHNE BAU- INSTALLATIONSGEWERBE FRAUEN	5	-	5	-	-	5	-	-	-	-	-	5
LIECHTENSTEINER FRAUEN	5	-	5	-	-	5	-	-	-	-	-	5
401 BAUHAUPTGEWERBE (HOCH-, TIEFBAU, ZIMMEREI) FRAUEN	5	-	5	-	-	5	-	-	-	-	-	5
LIECHTENSTEINER FRAUEN	5	-	5	-	-	5	-	-	-	-	-	5
402 AUSBAUGEWERBE (MALEREI, OIPSEREI; SONSTIGES BAUGEWERBE) FRAUEN	2	-	2	-	-	2	-	-	-	-	-	2
LIECHTENSTEINER FRAUEN	2	-	2	-	-	2	-	-	-	-	-	2
51-53 ENERGIEWIRTSCHAFT; UMWELTSCHUTZ FRAUEN	1	-	1	-	-	1	-	-	-	-	-	1
LIECHTENSTEINER FRAUEN	1	-	1	-	-	1	-	-	-	-	-	1
53 GEWAESSERSCHUTZ; SONSTIGER UMWELTSCHUTZ FRAUEN	1	-	1	-	-	1	-	-	-	-	-	1
LIECHTENSTEINER FRAUEN	1	-	1	-	-	1	-	-	-	-	-	1
53 WIRTSCHAFTSSEKTOR 3 FRAUEN	110	-	110	-	-	96	-	-	-	-	-	110
LIECHTENSTEINER FRAUEN	110	-	110	-	-	96	-	-	-	-	-	110
AUSLAENDER FRAUEN	98	-	98	-	-	84	-	-	-	-	-	98
61-67 HANDEL; BANKEN, VERSICHERUNGEN; IMMOBILIEN, VERLEIH. FRAUEN	40	-	40	-	-	40	-	-	-	-	-	40
LIECHTENSTEINER FRAUEN	40	-	40	-	-	40	-	-	-	-	-	40
AUSLAENDER FRAUEN	40	-	40	-	-	40	-	-	-	-	-	40

Erwerbspersonen nach Wirtschaftsart und beruflicher Stellung, Heimat und Geschlecht (nach Wohnort)

FUERSTENTUM LIECHTENSTEIN

3.12 Wirtschaftsart Heimat Geschlecht	im gesamten	Selb- ständige	Unselbständige									davon mi- arbeitende Familien- glieder
			Total	Angestellte			Arbeiter			Lehrlinge		
				Direk- toren	Sonstige leitende	Uebrige	Gelernte	Ah- und ungelernte	Heim- arbeiter	Kaufmän- nische	Gewerb- liche	
1	2	3	4	5	6	7	8	9	10	11	12	
TEILZEITWERBSTAETIGE MITARBEITENDE FAMILIENGLIEDER												
61-62 HANDEL	3		3				3					3
FRAUEN	3		3				3					3
LIECHTENSTEINER	3		3				3					3
FRAUEN	3		3				3					3
AUSLAENDER	0		0				0					0
FRAUEN	0		0				0					0
611 MAREN VERSCHIEDENER ART	1		1				1					1
FRAUEN	1		1				1					1
AUSLAENDER	1		1				1					1
FRAUEN	1		1				1					1
612 NAHRUNGS- UND GENUSSMITTEL,	12		12				12					12
GETRANKE	12		12				12					12
FRAUEN	12		12				12					12
LIECHTENSTEINER	12		12				12					12
FRAUEN	12		12				12					12
AUSLAENDER	0		0				0					0
FRAUEN	0		0				0					0
613 TEXTILLEN, WAESCHE, BEKLEIDUNG	5		5				5					5
FRAUEN	5		5				5					5
LIECHTENSTEINER	5		5				5					5
FRAUEN	5		5				5					5
614 MOEBEL, TEPPICHE; SONSTIGER	3		3				3					3
WOHNBEDARF	3		3				3					3
FRAUEN	3		3				3					3
LIECHTENSTEINER	3		3				3					3
FRAUEN	3		3				3					3
AUSLAENDER	0		0				0					0
FRAUEN	0		0				0					0
615 PAPIERWAREN, BUECHER, ZEITUNGEN,	3		3				3					3
BUERGEDRUCK	3		3				3					3
FRAUEN	3		3				3					3
LIECHTENSTEINER	3		3				3					3
FRAUEN	3		3				3					3
617 METALLE, METALLWAREN,	4		4				4					4
HAUSHALTUNGSARTIKEL	4		4				4					4
FRAUEN	4		4				4					4
LIECHTENSTEINER	4		4				4					4
FRAUEN	4		4				4					4
618 UHREN, BIJOUTERIE, OPTIK,	3		3				3					3
MUSIKINSTRUMENTE UND -APPARATE	3		3				3					3
FRAUEN	3		3				3					3
LIECHTENSTEINER	3		3				3					3
FRAUEN	3		3				3					3
AUSLAENDER	0		0				0					0
FRAUEN	0		0				0					0
619 SONSTIGE APPARATE, MASCHINEN;	1		1				1					1
WAFFEN, MUNITION	1		1				1					1
FRAUEN	1		1				1					1
LIECHTENSTEINER	1		1				1					1
FRAUEN	1		1				1					1
621 AUTOMOBILE; SONSTIGE FAHRZEUGE	2		2				2					2
FRAUEN	2		2				2					2
LIECHTENSTEINER	2		2				2					2
FRAUEN	2		2				2					2
623 ANTIQUITAETEN, KUNST-, SAMMEL-	2		2				2					2
GROESSTAENDE	2		2				2					2
FRAUEN	2		2				2					2
LIECHTENSTEINER	2		2				2					2
FRAUEN	2		2				2					2
AUSLAENDER	0		0				0					0
FRAUEN	0		0				0					0
624 TIERE, PFLANZEN, FUTTERMITTEL,	1		1				1					1
LANDESPRODUKTE	1		1				1					1
FRAUEN	1		1				1					1
LIECHTENSTEINER	1		1				1					1
FRAUEN	1		1				1					1
625 GEBRAUCHSGARTEN, (EXKL. AUTOS,	2		2				2					2
ANTIQUITAETEN); SONSTIGER HANDEL	2		2				2					2
FRAUEN	2		2				2					2
LIECHTENSTEINER	2		2				2					2
FRAUEN	2		2				2					2
67 IMMOBILIEN; VERLEIH, VERMIETUNG	1		1				1					1
FRAUEN	1		1				1					1
LIECHTENSTEINER	1		1				1					1
FRAUEN	1		1				1					1
671 IMMOBILIEN, BAUGENOSSENSCHAFTEN	1		1				1					1
FRAUEN	1		1				1					1
LIECHTENSTEINER	1		1				1					1
FRAUEN	1		1				1					1
71-73 VERKEHR, NACHRICHTENUEBER-	23		23			1	17	1				23
MITTLUNG; GASTGWERBE	23		23			1	17	1				23
FRAUEN	23		23			1	17	1				23
LIECHTENSTEINER	23		23			1	17	1				23
FRAUEN	23		23			1	17	1				23
AUSLAENDER	0		0			0	0	0				0
FRAUEN	0		0			0	0	0				0
71 REISE-, TRANSPORTGWERBE,	8		8			1	6	1				8
LAEGERHAEUZER	8		8			1	6	1				8
FRAUEN	8		8			1	6	1				8
LIECHTENSTEINER	8		8			1	6	1				8
FRAUEN	8		8			1	6	1				8
AUSLAENDER	0		0			0	0	0				0
FRAUEN	0		0			0	0	0				0

Erwerbspersonen nach Wirtschaftsart und beruflicher Stellung, Heimat und Geschlecht (nach Wohnort)

FUERSTENTUM LIECHTENSTEIN

3.12 Wirtschaftsart Heimat Geschlecht	im gesamten	Selb- ständige	Umsatzberufe									davon mit- arbeitende Familien- glieder
			Total	Angestellte			Arbeiter			Lehrlinge		
				Direk- toren	Sonstige leitende	Uebrige	Gelernte	An- und ungelernte	Hilfs- arbeiter	Kaufmän- nische	Gewerb- liche	
1	2	3	4	5	6	7	8	9	10	11	12	
TEILZEITBERUFLICHE MITARBEITENDE FAMILIENGLIEDER												
712 STAEDTISCHER, REGIONALER LINIENVERKEHR FRAUEN LIECHTENSTEINER FRAUEN	1 1 1 1	- - - -	1 1 1 1	- - - -	- - - -	- - - -	1 1 1 1	- - - -	- - - -	- - - -	- - - -	1 1 1 1
713 AUTOTRANSPORTE; PARKING, FUHRHALTEREI FRAUEN LIECHTENSTEINER FRAUEN AUSLAENDER FRAUEN	6 6 6 6	- - - -	6 6 6 6	- - - -	- - - -	1 1 1 1	4 4 4 4	- - - -	- - - -	- - - -	- - - -	6 6 6 6
715 REISEBUERO; SONSTIGE VERKEHRS- EINRICHTUNGEN FRAUEN LIECHTENSTEINER FRAUEN	1 1 1	- - -	1 1 1	- - -	- - -	- - -	1 1 1	- - -	- - -	- - -	- - -	1 1 1
73 GASTGEBERIE FRAUEN LIECHTENSTEINER FRAUEN	15 15 15	- - -	15 15 15	- - -	- - -	- - -	11 11 11	- - -	- - -	- - -	- - -	15 15 15
81-94 SONSTIGE DIENSTLEISTUNGEN FRAUEN LIECHTENSTEINER FRAUEN AUSLAENDER FRAUEN	47 47 47 47	- - - -	47 47 47 47	- - - -	- - - -	- - - -	44 44 44 44	- - - -	- - - -	- - - -	- - - -	47 47 47 47
85 GESUNDHEITSWESEN, BESTATTUNGS- INSTITUTE FRAUEN LIECHTENSTEINER FRAUEN	11 11 11	- - -	11 11 11	- - -	- - -	- - -	11 11 11	- - -	- - -	- - -	- - -	11 11 11
851 GESUNDHEITSWESEN; OHNE KRANKENHAUSER FRAUEN LIECHTENSTEINER FRAUEN	11 11 11	- - -	11 11 11	- - -	- - -	- - -	11 11 11	- - -	- - -	- - -	- - -	11 11 11
88 BERATUNG; KOMMERZIELLE, TECHNISCHE DIENSTE; RAUMPLANUNG FRAUEN LIECHTENSTEINER FRAUEN AUSLAENDER FRAUEN	17 17 17 17	- - - -	17 17 17 17	- - - -	- - - -	- - - -	17 17 17 17	- - - -	- - - -	- - - -	- - - -	17 17 17 17
882 TREUHAND, REVISION, BUCHHALTUNG, INKASSO FRAUEN LIECHTENSTEINER FRAUEN AUSLAENDER FRAUEN	4 4 4 4	- - - -	4 4 4 4	- - - -	- - - -	- - - -	4 4 4 4	- - - -	- - - -	- - - -	- - - -	4 4 4 4
884 ARCHITEKTUR-, INGENIEURBUERO; SONSTIGE TECHNISCHE DIENSTE FRAUEN LIECHTENSTEINER FRAUEN AUSLAENDER FRAUEN	8 8 8 8	- - - -	8 8 8 8	- - - -	- - - -	- - - -	8 8 8 8	- - - -	- - - -	- - - -	- - - -	8 8 8 8
885 SONSTIGE KOMMERZIELLE UND BERATENDE DIENSTE FRAUEN LIECHTENSTEINER FRAUEN AUSLAENDER FRAUEN	5 5 5 5	- - - -	5 5 5 5	- - - -	- - - -	- - - -	5 5 5 5	- - - -	- - - -	- - - -	- - - -	5 5 5 5
91 REINIGUNG, RAUMPFLIEGE, KAMINFEGEREI FRAUEN LIECHTENSTEINER FRAUEN	1 1 1	- - -	1 1 1	- - -	- - -	- - -	1 1 1	- - -	- - -	- - -	- - -	1 1 1
912 RAUMPFLIEGE, KAMINFEGEREI; SONSTIGE REINIGUNG FRAUEN LIECHTENSTEINER FRAUEN	1 1 1	- - -	1 1 1	- - -	- - -	- - -	1 1 1	- - -	- - -	- - -	- - -	1 1 1
92 REPARATURGEBWERBE, ANDERSWO NICHT ERFASST FRAUEN LIECHTENSTEINER FRAUEN	10 10 10	- - -	10 10 10	- - -	- - -	- - -	10 10 10	- - -	- - -	- - -	- - -	10 10 10
921 REPARATUR VON AUTOMOBILEN, SONSTIGEN FAHRZEUGEN FRAUEN LIECHTENSTEINER FRAUEN	7 7 7	- - -	7 7 7	- - -	- - -	- - -	7 7 7	- - -	- - -	- - -	- - -	7 7 7
922 REP. VON MASCHINEN, APPARATEN FRAUEN LIECHTENSTEINER FRAUEN	3 3 3	- - -	3 3 3	- - -	- - -	- - -	3 3 3	- - -	- - -	- - -	- - -	3 3 3
93 HAUSHIRTSCHAFT (HAUSLICHE DIENSTE IM PRIVATHAUSHALT) FRAUEN LIECHTENSTEINER FRAUEN	1 1 1	- - -	1 1 1	- - -	- - -	- - -	1 1 1	- - -	- - -	- - -	- - -	1 1 1
94 ANDERSWO NICHT GENANNT DIENSTLEISTUNGEN FRAUEN LIECHTENSTEINER FRAUEN	7 7 7	- - -	7 7 7	- - -	- - -	- - -	7 7 7	- - -	- - -	- - -	- - -	7 7 7
941 COIFFEUR-, KOSMETIKSALONS FRAUEN LIECHTENSTEINER FRAUEN	5 5 5	- - -	5 5 5	- - -	- - -	- - -	5 5 5	- - -	- - -	- - -	- - -	5 5 5
942 PHOTOGRAPHENATELIERS, -LABORS FRAUEN LIECHTENSTEINER FRAUEN	2 2 2	- - -	2 2 2	- - -	- - -	- - -	2 2 2	- - -	- - -	- - -	- - -	2 2 2

Erwerbstätige nach Wirtschaftsart und beruflicher Stellung, Heimat und Geschlecht (nach Arbeitsort)

3.13 Wirtschaftsart Heimat Geschlecht	Insgesamt	Selbständige	Umverteilung									davon mar- basierte Familien- glieder
			Total	Angehörige			Arbeiter			Lehrkräfte		
				Direktoren	Sonstige Beamte	Öbrige	Colabor	Ao- und angelernt	Haupt- arbeiter	Kaufmän- nische	Gewerbetrie- be	
1	2	3	4	5	6	7	8	9	10	11	12	
ERWERBSTÄTIGE	12180	1222	10958	194	713	4074	1493	1750	42	287	433	819
FRAUEN	4372	166	4206	7	81	1958	171	1498	41	180	70	387
LIECHTENSTEINER	7867	1004	6863	123	378	2574	782	1657	31	198	323	463
FRAUEN	2633	134	2499	5	43	1349	59	829	30	141	41	343
AUSLAENDER	1739	32	1707	2	35	609	112	669	11	59	110	56
FRAUEN	1739	32	1707	2	35	609	112	669	11	59	110	56
WIRTSCHAFTSZWEIG UNBEKANNT	17	-	17	-	1	7	5	6	-	-	-	-
FRAUEN	8	-	8	-	-	5	1	4	-	-	-	-
LIECHTENSTEINER	11	-	11	-	1	4	5	4	-	-	-	-
FRAUEN	2	-	2	-	-	1	1	1	-	-	-	-
AUSLAENDER	3	-	3	-	-	2	2	2	-	-	-	-
FRAUEN	3	-	3	-	-	2	2	2	-	-	-	-
5 1 WIRTSCHAFTSSEKTOR 1	521	219	302	-	8	23	42	215	-	-	17	141
FRAUEN	136	7	129	-	-	4	7	11	-	-	-	109
LIECHTENSTEINER	426	208	218	-	8	20	27	159	-	-	15	137
FRAUEN	124	7	117	-	-	4	6	106	-	-	4	106
AUSLAENDER	93	11	82	-	2	3	13	60	-	-	2	4
FRAUEN	18	-	18	-	-	4	6	5	-	-	1	5
01 LANDWIRTSCHAFT, ACKERBAU, TIERZUCHT	366	193	173	-	3	3	9	153	-	-	5	129
FRAUEN	166	5	161	-	-	1	1	99	-	-	-	99
LIECHTENSTEINER	325	187	138	-	2	2	9	122	-	-	4	126
FRAUEN	104	3	101	-	-	1	1	87	-	-	1	97
AUSLAENDER	41	6	35	-	1	1	1	31	-	-	1	32
FRAUEN	2	-	2	-	-	-	-	2	-	-	-	2
02 GARTENBAU, GARTENGESTALTUNG	93	24	69	-	2	9	19	32	-	-	7	18
FRAUEN	27	2	25	-	-	3	6	11	-	-	-	10
LIECHTENSTEINER	55	19	36	-	1	6	12	18	-	-	4	19
FRAUEN	19	2	17	-	-	2	2	8	-	-	1	9
AUSLAENDER	40	3	37	-	1	3	10	20	-	-	2	11
FRAUEN	8	-	8	-	-	1	4	5	-	-	1	1
03 FORST-, WALDWIRTSCHAFT	59	2	57	-	-	10	14	28	-	-	5	-
FRAUEN	1	-	1	-	-	-	-	1	-	-	-	-
LIECHTENSTEINER	45	2	43	-	-	10	9	19	-	-	4	-
FRAUEN	14	-	14	-	-	1	1	1	-	-	-	-
AUSLAENDER	14	-	14	-	-	3	5	9	-	-	1	-
FRAUEN	14	-	14	-	-	3	5	9	-	-	1	-
04 FISCHEREI, FISCHZUCHT; JAOD	3	-	3	-	-	1	-	2	-	-	-	-
LIECHTENSTEINER	3	-	3	-	-	1	-	2	-	-	-	-
FRAUEN	3	-	3	-	-	1	-	2	-	-	-	-
5 2 WIRTSCHAFTSSEKTOR 2	5922	319	5603	80	278	1596	1058	2266	42	81	272	127
FRAUEN	1432	17	1415	1	10	522	32	742	41	61	24	75
LIECHTENSTEINER	3277	287	2990	56	131	913	599	1002	31	35	201	116
FRAUEN	869	13	856	-	-	343	8	409	30	46	12	63
AUSLAENDER	2715	32	2683	24	14	681	439	1264	11	20	71	11
FRAUEN	583	2	581	1	4	177	24	333	11	19	12	8
11 BERGBAU	40	-	40	1	2	7	7	23	-	-	-	-
FRAUEN	2	-	2	-	-	2	2	9	-	-	-	-
LIECHTENSTEINER	21	-	21	1	2	6	6	16	-	-	-	-
FRAUEN	2	-	2	-	-	1	1	3	-	-	-	-
AUSLAENDER	19	-	19	-	-	5	5	7	-	-	-	-
FRAUEN	19	-	19	-	-	5	5	7	-	-	-	-
21-37 INDUSTRIE, HANDWERK	4624	200	4424	61	243	1343	794	1648	42	74	213	103
FRAUEN	1400	10	1390	1	10	479	31	740	41	58	22	87
LIECHTENSTEINER	2921	177	2744	37	181	712	440	813	31	33	139	94
FRAUEN	828	14	814	-	6	308	8	408	30	42	12	59
AUSLAENDER	2103	23	2080	24	144	631	354	835	11	21	60	11
FRAUEN	572	2	570	1	4	171	23	332	11	16	12	8
21 NAHRUNGSMITTELINDUSTRIE	509	30	479	2	25	151	77	190	-	-	13	39
FRAUEN	220	1	219	-	3	90	2	110	-	-	8	30
LIECHTENSTEINER	193	29	164	2	13	75	23	34	-	-	10	38
FRAUEN	70	1	69	-	-	30	-	21	-	-	1	29
AUSLAENDER	316	1	315	1	12	76	54	156	-	-	11	1
FRAUEN	138	-	138	-	-	30	2	89	-	-	3	1
211 FLEISCH, FLEISCHWAREN, -KONSERVEN	119	11	108	1	8	38	29	53	-	-	1	17
FRAUEN	47	-	47	-	4	16	11	22	-	-	-	10
LIECHTENSTEINER	64	10	54	1	4	22	14	28	-	-	1	14
FRAUEN	30	1	29	-	1	10	-	10	-	-	-	9
AUSLAENDER	55	1	54	1	4	18	15	25	-	-	1	1
FRAUEN	17	-	17	-	-	9	-	8	-	-	-	1
212 MILCHPRODUKTE	17	-	17	-	3	5	-	6	-	-	1	2
FRAUEN	4	-	4	-	-	-	-	-	-	-	-	-
LIECHTENSTEINER	11	-	11	-	2	3	-	4	-	-	2	-
FRAUEN	4	-	4	-	-	-	-	-	-	-	-	-
AUSLAENDER	6	-	6	-	1	2	-	2	-	-	-	-
FRAUEN	6	-	6	-	1	2	-	2	-	-	-	-
214 BACK-, TEIGWAREN	126	19	107	-	4	46	23	14	-	-	13	22
FRAUEN	65	-	65	-	2	26	-	10	-	-	4	22
LIECHTENSTEINER	73	19	54	-	4	34	4	20	-	-	6	20
FRAUEN	42	-	42	-	2	15	-	10	-	-	1	10
AUSLAENDER	53	-	53	-	2	12	19	14	-	-	7	12
FRAUEN	23	-	23	-	-	9	-	8	-	-	3	10
215 FRUCHTEN-, GEMÜSE-, MAHLZEITENKONSERVEN	246	-	246	1	13	61	25	137	-	-	4	5
FRAUEN	104	-	104	-	-	18	2	81	-	-	1	2
LIECHTENSTEINER	45	-	45	1	5	14	5	18	-	-	1	1
FRAUEN	14	-	14	-	-	6	-	8	-	-	-	-
AUSLAENDER	201	-	201	-	8	47	20	119	-	-	3	4
FRAUEN	90	-	90	-	-	12	2	73	-	-	2	1
217 SONSTIGE NAHRUNGSMITTEL	1	-	1	-	-	1	-	-	-	-	-	-
AUSLAENDER	1	-	1	-	-	1	-	-	-	-	-	-
22 GEBÄUDEINDUSTRIE	3	1	2	-	1	-	-	1	-	-	-	-
LIECHTENSTEINER	2	-	2	-	-	-	-	-	-	-	-	-
AUSLAENDER	1	1	-	-	1	-	-	1	-	-	-	-
24 TEXTILINDUSTRIE	177	1	176	1	9	20	9	126	-	-	2	-
FRAUEN	85	-	85	-	-	11	-	74	-	-	-	-
LIECHTENSTEINER	121	-	121	-	7	12	5	107	-	-	1	-
FRAUEN	51	-	51	-	-	6	-	45	-	-	-	-
AUSLAENDER	113	-	113	1	2	8	4	89	-	-	1	-
FRAUEN	54	-	54	-	-	5	1	49	-	-	-	-
241 GARNE, FASERN, GEWEBE, GEWIRKTE STOFFE	153	-	153	1	6	18	9	117	-	-	2	-
FRAUEN	69	-	69	-	-	13	1	55	-	-	-	-
LIECHTENSTEINER	52	-	52	-	1	12	2	38	-	-	1	-
FRAUEN	21	-	21	-	-	5	-	16	-	-	-	-
AUSLAENDER	101	-	101	1	5	5	7	82	-	-	1	-
FRAUEN	48	-	48	-	-	8	1	39	-	-	-	-
245 STICKEREI	20	1	19	-	1	1	-	11	-	-	-	-
FRAUEN	14	-	14	-	-	-	-	7	-	-	-	-
LIECHTENSTEINER	14	-	14	-	-	-	-	7	-	-	-	-
FRAUEN	9	-	9	-	-	-	-	5	-	-	-	-
AUSLAENDER	5	-	5	-	1	1	-	4	-	-	-	-
FRAUEN	5	-	5	-	-	-	-	4	-	-	-	-

Erwerbstätige nach Wirtschaftsart und beruflicher Stellung, Heimat und Geschlecht (nach Arbeitsort)

3.13 Wirtschaftsart Heimat Geschlecht	In ganzen	Substränge	Unterbeschäftigte									davon mit- arbeitende Familien- glieder
			Gesamt	Angestellte			Arbeiter			Lehrkräfte		
				Dirigenten	Sonstige leitende	Obere	Gelehrlinge	An- und ungelernte	Heim- arbeiter	Kulturbe- triebliche	Gewerbliche	
1	2	3	4	5	6	7	8	9	10	11	12	
246 TEXTILVEREDELUNG AUSLAENDER	1	-	1	-	1	-	-	-	-	-	-	-
247 SONSTIGE TEXTILINDUSTRIE	5	-	5	-	1	1	-	-	-	-	-	-
FRAUEN	2	-	2	-	-	-	-	-	-	-	-	-
LIECHTENSTEINER	1	-	1	-	-	-	-	-	-	-	-	-
FRAUEN	1	-	1	-	-	-	-	-	-	-	-	-
AUSLAENDER	2	-	2	-	1	-	-	-	-	-	-	-
FRAUEN	1	-	1	-	-	-	-	-	-	-	-	-
25 BEKLEIDUNGS- SCHUHINDUSTRIE, HAUSSCHNECKENFERTIGUNG	94	18	76	2	2	7	8	46	9	-	2	8
FRAUEN	75	11	64	-	-	3	6	44	9	-	2	7
LIECHTENSTEINER	44	10	28	1	1	4	2	14	3	-	1	0
FRAUEN	34	10	24	1	-	3	2	11	3	-	1	0
AUSLAENDER	50	2	48	1	1	3	2	30	6	-	1	0
FRAUEN	41	1	40	-	-	3	4	25	3	-	1	0
251 KLEIDER, WAESCHE	94	18	76	2	2	7	8	46	9	-	2	8
FRAUEN	75	11	64	-	-	3	6	44	9	-	2	7
LIECHTENSTEINER	44	10	28	1	1	4	2	14	3	-	1	0
FRAUEN	34	10	24	1	-	3	2	11	3	-	1	0
AUSLAENDER	50	2	48	1	1	3	2	30	6	-	1	0
FRAUEN	41	1	40	-	-	3	4	25	3	-	1	0
26 HOLZ- MOEBELINDUSTRIE	380	39	341	7	15	63	110	110	5	-	32	20
FRAUEN	203	-	203	-	-	20	37	37	1	-	20	10
LIECHTENSTEINER	229	37	192	6	13	40	73	73	4	-	24	14
FRAUEN	56	-	56	-	-	1	2	2	1	-	2	1
AUSLAENDER	160	3	157	1	2	23	37	37	1	-	20	10
FRAUEN	29	-	29	-	-	2	2	2	1	-	2	1
261 HOLZBEARBEITUNG; HALB- FABRIKATE AUS HOLZ	47	7	40	3	3	11	7	15	-	-	1	2
FRAUEN	6	-	6	-	-	-	-	-	-	-	-	-
LIECHTENSTEINER	21	6	15	2	1	4	1	1	-	-	-	-
FRAUEN	4	1	3	-	-	-	-	-	-	-	-	-
AUSLAENDER	20	1	19	1	2	7	6	14	-	-	-	-
FRAUEN	1	-	1	-	-	1	0	1	-	-	-	-
262 HOLZGERAETE; VERPACKUNGSMITTEL AUS HOLZ; KORBS-, KORKWAREN	3	3	-	-	-	-	-	-	-	-	-	-
LIECHTENSTEINER	3	3	-	-	-	-	-	-	-	-	-	-
264 BAU-, MOEBELSCHREINEREI; BAUGLASSEREI	330	29	301	4	10	52	105	95	5	1	31	18
FRAUEN	79	-	79	4	7	22	35	35	1	-	20	10
LIECHTENSTEINER	196	27	169	4	7	32	55	45	4	-	25	14
FRAUEN	51	-	51	-	-	21	1	1	-	-	1	1
AUSLAENDER	134	2	132	1	3	18	48	49	1	-	26	14
FRAUEN	28	-	28	-	-	1	2	2	-	-	1	1
27 PAPIERINDUSTRIE	1	-	1	-	-	-	-	-	-	-	-	-
FRAUEN	1	-	1	-	-	-	-	-	-	-	-	-
SCHWEIZER	1	-	1	-	-	-	-	-	-	-	-	-
FRAUEN	1	-	1	-	-	-	-	-	-	-	-	-
272 PAPIER-, KARTONWAREN	1	-	1	-	-	-	-	-	-	-	-	-
FRAUEN	1	-	1	-	-	-	-	-	-	-	-	-
LIECHTENSTEINER	1	-	1	-	-	-	-	-	-	-	-	-
FRAUEN	1	-	1	-	-	-	-	-	-	-	-	-
28 GRAPHISCHES GEWERBE	199	11	188	5	12	84	37	43	1	-	1	0
FRAUEN	76	-	76	-	-	45	1	24	-	-	-	-
LIECHTENSTEINER	154	9	145	4	8	60	29	38	1	-	1	0
FRAUEN	69	-	69	-	-	37	1	13	-	-	-	-
AUSLAENDER	10	2	8	1	4	10	7	10	-	-	1	0
FRAUEN	10	-	10	-	-	2	6	7	-	-	1	0
281 SCHRIFTGIESSEREI, KLISCHEANSTALT	2	1	1	-	-	1	-	-	-	-	-	-
LIECHTENSTEINER	2	1	1	-	-	1	-	-	-	-	-	-
282 DRUCKEREI/GEWERBE	53	6	47	1	3	12	23	7	-	-	-	-
FRAUEN	15	1	14	-	-	4	9	7	-	-	-	-
LIECHTENSTEINER	41	5	36	1	3	8	17	6	-	-	-	-
FRAUEN	12	1	11	-	-	5	6	6	-	-	-	-
AUSLAENDER	12	1	11	-	-	7	1	1	-	-	-	-
FRAUEN	3	-	3	-	-	1	1	1	-	-	-	-
283 VERLAAGSGEWERBE MIT DRUCKEREI	115	2	113	4	6	57	12	29	-	-	1	1
FRAUEN	48	-	48	-	-	11	1	9	-	-	-	-
LIECHTENSTEINER	88	1	87	3	4	39	10	17	-	-	-	-
FRAUEN	41	-	41	-	-	24	1	14	-	-	-	-
AUSLAENDER	27	1	26	1	2	18	2	12	-	-	1	1
FRAUEN	7	-	7	-	-	7	-	7	-	-	-	-
284 VERLAAGSGEWERBE OHNE DRUCKEREI	21	-	21	-	3	15	1	5	-	-	-	-
FRAUEN	8	-	8	-	-	7	-	3	-	-	-	-
LIECHTENSTEINER	15	-	15	-	2	10	1	1	-	-	-	-
FRAUEN	8	-	8	-	-	7	-	3	-	-	-	-
AUSLAENDER	6	-	6	-	1	5	-	2	-	-	-	-
285 BUCHBINDEEREI, GESCHAFTSBUECHEREI	8	2	6	-	-	1	-	4	-	-	-	-
FRAUEN	8	2	6	-	-	1	-	4	-	-	-	-
LIECHTENSTEINER	8	2	6	-	-	1	-	4	-	-	-	-
FRAUEN	8	2	6	-	-	1	-	4	-	-	-	-
29 KUNSTSTOFFVERARBEITUNG; KAUTSCHUK-, LEDERINDUSTRIE; OHNE KLEIDER, SCHUHE	178	3	175	2	9	30	23	103	8	-	-	-
FRAUEN	68	-	68	-	-	12	14	42	-	-	-	-
LIECHTENSTEINER	159	3	156	1	4	17	9	81	8	-	-	-
FRAUEN	51	-	51	-	-	7	12	36	-	-	-	-
AUSLAENDER	61	-	61	1	3	13	4	67	-	-	-	-
FRAUEN	17	-	17	-	-	7	2	7	-	-	-	-
291 HERSTELLUNG, VERARBEITUNG V. LEDER	7	2	5	-	-	-	-	5	-	-	-	-
LIECHTENSTEINER	6	2	4	-	-	-	-	4	-	-	-	-
AUSLAENDER	1	-	1	-	-	-	-	1	-	-	-	-
292 KAUTSCHUKINDUSTRIE AUSLAENDER	1	-	1	-	-	-	-	-	-	-	-	-
293 KUNSTSTOFFVERARBEITUNG	170	1	169	2	7	30	22	10	-	-	-	-
FRAUEN	68	-	68	-	-	14	10	44	-	-	-	-
LIECHTENSTEINER	153	1	152	1	7	15	11	77	-	-	-	-
FRAUEN	97	-	97	-	-	4	12	77	-	-	-	-
AUSLAENDER	17	-	17	-	-	7	1	3	-	-	-	-
31 CHEMISCHE INDUSTRIE	26	-	26	-	-	20	-	17	-	-	-	-
FRAUEN	26	-	26	-	-	20	-	17	-	-	-	-
LIECHTENSTEINER	28	-	28	-	-	20	-	17	-	-	-	-
FRAUEN	15	-	15	-	-	14	-	11	-	-	-	-
AUSLAENDER	26	-	26	-	-	6	-	6	-	-	-	-
FRAUEN	10	-	10	-	-	6	-	6	-	-	-	-
32 MINERALOELINDUSTRIE, -RAFFINERIE AUSLAENDER	1	-	1	-	-	-	-	-	-	-	-	-

Erwerbstätige nach Wirtschaftsart und beruflicher Stellung, Heimat und Geschlecht (nach Arbeitsort)

3.13 Wirtschaftsart Heimat Geschlecht	Insgesamt	Selbsttätige	Umsatzkräfte									davon Mitarbeiter Familienangehörige
			Total	Angestellte			Arbeiter			Lehrkräfte		
				Direktoren	Sonstige leitende	Ultrige	Colenats	An- und angelernte	Hilfsarbeiter	Lehrkräfte	Gewerkschaftliche	
1	2	3	4	5	6	7	8	9	10	11	12	
35 INDUSTRIE DER STEINE UND ERDEN	303	3	300	3	13	65	37	17				
FRAUEN	140		140			29	20	10				
LIECHTENSTEINER	140		140			29	20	10				
FRAUEN	99		99			11	10	5				
AUSLAENDER	129		129			35	17	5				
FRAUEN	66		66			11	4	48				
331 HYDRAULISCHE BINDEMittel; KUNST- STEINE, ZEMENT-, BETONWAREN	3		3				1	2				
FRAUEN	1		1									
LIECHTENSTEINER	2		2									
FRAUEN	1		1									
AUSLAENDER	1		1									
332 ZIEGELEI, KERAMIK; PORZELLANIND.	283	2	283	2	11	62	35	162				
FRAUEN	161		161			17	13	131				
LIECHTENSTEINER	166		166			27	2	137				
FRAUEN	126		126			10	2	114				
AUSLAENDER	121		121			5	1	115				
FRAUEN	65		65			5	0	60				
334 SONSTIGE BEARBEITUNG VON STEINEN UND ERDEN	17	3	14	1	2	3	1	7				
FRAUEN	3		3									
LIECHTENSTEINER	10		10			2		8				
FRAUEN	2		2									
AUSLAENDER	1		1			1		1				
FRAUEN	1		1									
34 METALLINDUSTRIE, -GEWERBE, BAUINSTALLATIONSGEWERBE	734	74	660	7	40	174	175	198	3	8	55	26
FRAUEN	26		26			3	3	20			4	2
LIECHTENSTEINER	483	66	417	5	2	130	115	108			4	2
FRAUEN	28		28			7	2	20				
AUSLAENDER	249		249		19	58	62	90			1	1
FRAUEN	18		18			11	1	6				
342 METALLWAREN; METALLVERFORMUNG, -VEREDELUNG	274	3	269	3	19	88	34	106	3	4	12	3
FRAUEN	32		32			20		23			1	
LIECHTENSTEINER	171		169			31	20	70			1	
FRAUEN	103		103		17	33	14	53				
AUSLAENDER	14		14			8	1	3				
FRAUEN	1		1									
343 METALLBAU, -GEWERBE	230	38	212	1	13	43	69	70			14	15
FRAUEN	133	36	127		11	22	41	21			12	12
LIECHTENSTEINER	182		182			32	41	21			12	12
FRAUEN	94		94			15	26	49			1	1
AUSLAENDER	1		1									
FRAUEN	1		1									
344 INSTALLATIONSGEWERBE FUER GAS, WASSER, HEIZUNG, LUEFTUNG	147	21	126	2	6	33	48	16		2	19	7
FRAUEN	18		17									
LIECHTENSTEINER	112	20	92			13	14	3			17	4
FRAUEN	15		14									
AUSLAENDER	35		34			20	14	1			1	1
FRAUEN	3		3									
345 INSTALLATION VON ELEKTRISCHEN LEITUNGEN, APPARATEN	63	10	53	1	2	10	24	6			10	1
FRAUEN	3		3				1					
LIECHTENSTEINER	43	10	33			3	16	1			1	
FRAUEN	17		17				8				4	
35 MASCHINEN-, APPARATE-, FAHRZEUGBAU	1943	9	1934	28	113	77	364				97	
FRAUEN	537		537			27	170				6	
LIECHTENSTEINER	1027		1010		16	30	170				6	
FRAUEN	301		301			15	100				2	
AUSLAENDER	942	4	938	12	83	52	154				5	
FRAUEN	192		192		2	2	3				2	
331 ALLO. MASCHINEN-, APPARATEBAU	1636	6	1630	18	96	61	218				88	
FRAUEN	425		425			11	130				61	
LIECHTENSTEINER	880		876		12	20	130				61	
FRAUEN	201		201			3	8				1	
AUSLAENDER	1815	2	1813	16	77	50	188				27	
FRAUEN	1044		1044		20	17	120				27	
353 ELEKTRONIK, ELEKTROTECHNIK	112	3	109	6	10	28	33				4	
FRAUEN	37		37			11	18					
LIECHTENSTEINER	30		30			11	18					
FRAUEN	20		20			11	18					
AUSLAENDER	59		57		4	17	15					
FRAUEN	13		13			4	2					
354 FEINMECHANIK, OPTIK	178		178	3	6	67	42	32			13	
FRAUEN	27		27			10	11	1				
LIECHTENSTEINER	72		72			26	16	1				
FRAUEN	14		14			8	8					
AUSLAENDER	108		108		1	61	26	3				
FRAUEN	13		13			8	1					
355 FAHRZEUGBAU	37		37	1	3	12	13					
FRAUEN	4		4			4	4					
LIECHTENSTEINER	16		16			6	6					
FRAUEN	2		2			1	1					
AUSLAENDER	21		21			6	7					
FRAUEN	2		2									
36 UHRENINDUSTRIE, BIJOUTERIE	2	1	1									
FRAUEN	2		2									
LIECHTENSTEINER	1		1									
FRAUEN	1		1									
362 BIJOUTERIE; GRAVIER-, PRAEGEANSTALTEN	2	1	1									
FRAUEN	1		1									
LIECHTENSTEINER	1		1									
FRAUEN	1		1									
37 SONSTIGES VERARBEITENDES GEWERBE	24	28	16		1							
FRAUEN	12		12									
LIECHTENSTEINER	14		8									
FRAUEN	7		6									
AUSLAENDER	10		8									
FRAUEN	5		4									
371 MUSIKINSTRUMENTENBAU	1	1										
LIECHTENSTEINER	1		1									
373 VERARBEITUNG VON WERKSTOFFEN VERSCHIEDENER ART	1		1			1						
AUSLAENDER	1		1			1						

Erwerbstätige nach Wirtschaftsart und beruflicher Stellung, Heimat und Geschlecht (nach Arbeitsort)

3.13 Wirtschaftsart Heimat Geschlecht	in ganze	Selbständige	Unselbständige									davon männliche Familien- mitglieder
			Total	Angestellte			Arbeiter			Lehrkräfte		
				Direktoren	Sonstige Lehrende	Ölrigt	Gelehrte	Ar- und angelernte	Heim- arbeiter	Kaufmänn- liche	Sonstige	
1	2	3	4	5	6	7	8	9	10	11	12	
374 INNENDEKORATION, KUNSTHANDWERK- LICHE ATELIERE FRAUEN	22	7	15	1	1	4	7	2	-	-	-	2
LIECHTENSTEINER FRAUEN	12	2	10	1	-	4	3	2	-	-	-	1
AUSLAENDER FRAUEN	10	5	5	-	-	-	1	-	-	-	-	1
40 BAUWERKE; OHNE BAU- INSTALLATIONSGEWERBE FRAUEN	1164	115	1049	16	21	186	221	550	-	5	50	21
LIECHTENSTEINER FRAUEN	41	1	40	-	-	33	11	1	-	-	-	5
AUSLAENDER FRAUEN	583	108	475	16	18	146	121	136	-	-	40	16
401 BAUHAUPTBERUFE (HOCH-, TIEFBAU, ZIMMEREI) FRAUEN	955	49	886	16	14	169	159	494	-	5	29	7
LIECHTENSTEINER FRAUEN	34	1	33	-	-	22	-	-	-	-	-	4
AUSLAENDER FRAUEN	421	48	373	16	12	130	88	126	-	-	24	7
402 AUSBAUWERKE (MALEREI, GIPSEREI; SONSTIGE BAUWERKE) FRAUEN	229	66	163	-	7	17	62	56	-	-	21	14
LIECHTENSTEINER FRAUEN	7	-	7	-	-	5	1	1	-	-	-	1
AUSLAENDER FRAUEN	140	63	77	-	6	12	34	10	-	-	16	13
51-55 ENERGIEWIRTSCHAFT; UMWELTSCHUTZ FRAUEN	164	6	160	2	10	60	36	45	-	-	7	1
LIECHTENSTEINER FRAUEN	154	4	150	2	10	56	34	42	-	-	6	1
AUSLAENDER FRAUEN	10	-	10	-	-	4	2	3	-	-	1	-
51 ELEKTRIZITAETS-, GAS-, WASSERVER- SORGUNG, FERNHEIZUNG FRAUEN	131	-	131	2	10	34	34	24	-	-	7	1
LIECHTENSTEINER FRAUEN	8	-	8	-	-	7	-	1	-	-	-	-
AUSLAENDER FRAUEN	125	-	123	2	10	27	32	23	-	-	6	1
52 KEHRRICHTBESEITIGUNG, -VERWERTUNG LIECHTENSTEINER AUSLAENDER	20 3	- -	20 3	- -	- -	- -	- -	17 14	- -	- -	- -	- -
53 GEWAESSERSCHUTZ; SONSTIGER UMWELTSCHUTZ FRAUEN	13	4	9	-	-	3	2	4	-	-	-	1
LIECHTENSTEINER FRAUEN	1	-	1	-	-	1	-	-	-	-	-	-
AUSLAENDER FRAUEN	12	4	8	-	-	2	2	4	-	-	-	1
53 WIRTSCHAFTSSEKTOR 3 FRAUEN	5650	684	4966	114	451	2448	390	1205	-	176	144	291
LIECHTENSTEINER FRAUEN	2778	142	2636	6	71	1429	131	84	-	117	101	203
AUSLAENDER FRAUEN	1655	309	1346	67	240	1019	259	361	-	59	43	90
61-67 HANDEL; BANKEN, VERSICHERUNGEN; IMMOBILIEN, VERLEIH FRAUEN	1512	216	1296	47	165	821	60	91	-	99	15	82
LIECHTENSTEINER FRAUEN	755	55	680	3	26	359	15	57	-	59	15	62
AUSLAENDER FRAUEN	992	147	845	25	97	462	25	34	-	40	1	20
61-62 HANDEL FRAUEN	881	203	678	33	81	391	56	65	-	15	81	81
LIECHTENSTEINER FRAUEN	467	132	335	10	30	160	10	10	-	10	1	10
AUSLAENDER FRAUEN	311	137	174	17	25	131	15	15	-	5	1	10
611 WAREN VERSCHIEDENER ART FRAUEN	79	18	61	2	8	44	-	5	-	-	-	2
LIECHTENSTEINER FRAUEN	43	4	39	-	-	23	-	-	-	-	-	-
AUSLAENDER FRAUEN	36	14	22	2	8	21	-	5	-	-	-	2
612 NAHRUNGS- UND GENUSSMITTEL, GETRAENKE FRAUEN	147	46	101	3	6	72	1	14	-	5	-	25
LIECHTENSTEINER FRAUEN	89	17	72	1	3	55	-	5	-	-	-	10
AUSLAENDER FRAUEN	60	16	44	2	3	17	-	9	-	5	-	15
613 TEXTILIEN, WAESCHE, BEKLEIDUNG FRAUEN	120	30	90	4	2	64	5	5	-	10	-	14
LIECHTENSTEINER FRAUEN	92	15	77	1	1	54	-	5	-	10	-	10
AUSLAENDER FRAUEN	28	15	13	3	1	10	-	-	-	-	-	4
614 MOEBEL, TEPPICHE; SONSTIGER WOHNBEDARF FRAUEN	55	8	47	3	5	22	10	5	-	-	-	9
LIECHTENSTEINER FRAUEN	17	2	15	1	1	14	-	-	-	-	-	6
AUSLAENDER FRAUEN	38	6	32	2	4	8	10	5	-	-	-	3
615 PAPIERWAREN, BUECHER, ZEITUNGEN, BUEROBEDARF FRAUEN	45	8	37	3	6	21	4	1	-	1	-	3
LIECHTENSTEINER FRAUEN	25	4	21	2	1	15	-	-	-	-	-	3
AUSLAENDER FRAUEN	20	4	16	1	5	6	4	1	-	1	-	-
616 APOTHEKEN, DROGERIEN CHEMISCHE PRODUKTE FRAUEN	36	6	30	-	3	20	-	2	-	5	-	1
LIECHTENSTEINER FRAUEN	23	2	21	-	1	14	-	1	-	-	-	2
AUSLAENDER FRAUEN	13	4	9	-	2	6	-	1	-	5	-	-

Erwerbstätige nach Wirtschaftsart und beruflicher Stellung, Heimat und Geschlecht (nach Arbeitsort)

3.13 Wirtschaftsart Heimat Geschlecht	Insgesamt	Selbständige	Unselbständige									
			Total	Angestellte			Arbeiter			Lehrkräfte		davon mit- bestimmte Familien- gehörige
				Direktoren	Sonstige Leitende	Andere	Galante	An- und ungelernte	Heim- arbeiter	Kaufmän- nische	Gewerbliche	
1	2	3	4	5	6	7	8	9	10	11	12	
617 METALLE, METALLWAREN, HAUSHALTUNGSARTIKEL FRAUEN	54	12	42	5	8	25	-	1	-	2	1	5
LIECHTENSTEINER FRAUEN	29	1	28	-	3	23	-	1	-	1	-	1
AUSLAENDER FRAUEN	25	11	14	1	5	14	-	-	-	-	1	4
618 UHREN, BIJOUTERIE, OPTIK, MUSIKINSTRUMENTE UND -APPARATE FRAUEN	105	19	86	2	11	55	22	3	-	6	7	10
LIECHTENSTEINER FRAUEN	55	1	54	-	2	28	-	1	-	-	-	6
AUSLAENDER FRAUEN	50	18	32	2	9	13	10	-	-	1	1	4
619 SONSTIGE APPARATE, MASCHINEN; WAFFEN, MUNITION FRAUEN	35	7	28	1	7	9	9	1	-	4	1	5
LIECHTENSTEINER FRAUEN	14	1	13	-	3	7	-	-	-	-	-	1
AUSLAENDER FRAUEN	21	6	15	1	4	5	2	-	-	1	1	4
621 AUTOMOBILE; SONSTIGE FAHRZEUGE FRAUEN	37	10	27	1	3	16	3	-	-	1	2	5
LIECHTENSTEINER FRAUEN	21	1	20	-	1	12	2	-	-	-	1	1
AUSLAENDER FRAUEN	16	9	7	1	2	4	1	-	-	-	1	4
622 BRENN-, TREIBSTOFFE FRAUEN	20	5	15	-	1	4	1	-	-	-	-	1
LIECHTENSTEINER FRAUEN	11	2	9	-	1	4	1	-	-	-	-	1
AUSLAENDER FRAUEN	9	3	6	-	-	1	1	-	-	-	-	-
623 ANTIQUITAETEN, KUNST-, SAMMEL- GEGENSTAENDE FRAUEN	29	13	16	-	3	13	-	-	-	-	-	2
LIECHTENSTEINER FRAUEN	15	2	13	-	1	12	-	-	-	-	-	1
AUSLAENDER FRAUEN	14	11	3	-	2	1	-	-	-	-	-	1
624 TIERE, PFLANZEN, FUTTERMITTEL, LANDESPRODUKTE FRAUEN	26	5	23	-	4	5	5	5	-	4	1	1
LIECHTENSTEINER FRAUEN	14	1	13	-	1	4	3	3	-	1	1	1
AUSLAENDER FRAUEN	12	4	8	-	3	1	2	2	-	3	-	-
625 GEBRAUCHTWAREN, (EXKL. AUTOS, ANTIQUITAETEN); SONSTIGER HANDEL FRAUEN	93	18	75	5	12	41	-	13	-	4	-	2
LIECHTENSTEINER FRAUEN	55	1	54	-	3	28	-	1	-	2	-	1
AUSLAENDER FRAUEN	38	17	21	5	9	13	-	12	-	2	-	1
66 BANKEN, VERSICHERUNGEN FRAUEN	597	6	591	12	80	425	1	13	-	60	-	2
LIECHTENSTEINER FRAUEN	275	1	274	-	6	227	1	9	-	29	-	1
AUSLAENDER FRAUEN	322	5	317	6	74	208	-	4	-	31	-	1
661 BANKEN, KREDITVERMITTLUNG FRAUEN	498	1	497	11	72	345	1	11	-	57	-	1
LIECHTENSTEINER FRAUEN	292	1	291	-	52	239	-	2	-	29	-	1
AUSLAENDER FRAUEN	177	-	177	6	20	146	-	9	-	28	-	-
662 VERSICHERUNGEN FRAUEN	99	5	94	1	8	80	-	2	-	5	-	1
LIECHTENSTEINER FRAUEN	72	1	71	-	1	59	-	1	-	1	-	1
AUSLAENDER FRAUEN	27	4	23	1	7	21	-	1	-	4	-	-
67 IMMOBILIEN; VERLEIH, VERMIETUNG FRAUEN	34	7	27	2	2	5	13	-	-	-	-	1
LIECHTENSTEINER FRAUEN	13	1	12	-	1	4	2	-	-	-	-	1
AUSLAENDER FRAUEN	21	6	15	2	1	1	10	-	-	-	-	-
671 IMMOBILIEN, BAUGENOSSENSCHAFTEN FRAUEN	28	2	26	1	2	5	14	-	-	-	-	1
LIECHTENSTEINER FRAUEN	12	1	11	-	1	4	6	-	-	-	-	1
AUSLAENDER FRAUEN	16	1	15	1	1	1	8	-	-	-	-	-
672 VERLEIH, VERMIETUNG BEWEGLICHER GEBRAUCHSGUTER FRAUEN	6	2	4	1	-	2	-	1	-	-	-	-
AUSLAENDER FRAUEN	4	1	3	1	-	1	-	1	-	-	-	-
71-73 VERKEHR, NACHRICHTENUEBER- MITTLUNG, GASTGWERBE FRAUEN	1107	145	962	13	28	262	118	526	-	7	8	92
LIECHTENSTEINER FRAUEN	564	32	532	-	10	183	28	303	-	6	2	29
AUSLAENDER FRAUEN	506	113	393	13	18	179	90	223	-	1	6	63
71 REISE-, TRANSPORTGWERBE; LAGERHAEUER FRAUEN	256	53	203	9	10	58	28	92	-	5	1	18
LIECHTENSTEINER FRAUEN	92	1	91	-	4	40	-	3	-	4	-	1
AUSLAENDER FRAUEN	160	52	108	9	6	18	28	89	-	1	1	17
711 EISEN-, BERG-, SEILBAHNEN- SKI-, SESSELLIIFTE FRAUEN	16	-	16	-	1	2	1	12	-	-	-	1
LIECHTENSTEINER FRAUEN	11	-	11	-	1	2	-	8	-	-	-	-
AUSLAENDER FRAUEN	5	-	5	-	-	-	1	4	-	-	-	-
712 DRUCK- UND VERLAGSWERKE, REGIONALER FRAUEN	18	1	17	-	1	5	10	3	-	-	-	1
LIECHTENSTEINER FRAUEN	11	-	11	-	1	3	6	1	-	-	-	-
AUSLAENDER FRAUEN	7	1	6	-	-	2	4	2	-	-	-	-

Erwerbstätige nach Wirtschaftsart und beruflicher Stellung, Helmat und Geschlecht (nach Arbeitsort)

3.13 Wirtschaftsart Normal Geschlecht	Insgesamt	Selbständige	Unselbständige									davon mit- bestande Familien- glieder
			Total	Angestellte			Arbeiter			Lehrlinge		
				Ordnung	Sonstige bediente	Dirige	Galerist	Ao- und ergelernte	Rein- arbeiter	Kaufmän- nische	Gewerbliche	
1	2	3	4	5	6	7	8	9	10	11	12	
713 AUTOTRANSPORTE; PARKING, FUHRMALTEREI FRAUEN	181	51	130	8	3	27	15	76	-	-	1	16
LIECHTENSTEINER	22	1	21	-	-	17	-	2	-	-	-	10
FRAUEN	113	44	69	8	3	10	9	33	-	-	-	7
AUSLAENDER	16	7	9	2	1	12	6	43	-	-	-	6
FRAUEN	68	1	67	-	-	9	-	-	-	-	-	3
714 SPEDITION, VERPACKUNG, LAGERUNG FRAUEN	6	-	6	-	1	2	1	1	-	-	-	-
LIECHTENSTEINER	2	-	2	-	-	2	-	-	-	-	-	-
FRAUEN	4	-	4	-	-	-	-	-	-	-	-	-
AUSLAENDER	2	-	2	-	1	-	-	-	-	-	-	-
FRAUEN	2	-	2	-	-	-	-	-	-	-	-	-
715 REISEBUERO; SONSTIGE VERKEHRS- EINRICHTUNGEN FRAUEN	51	1	50	1	4	21	-	-	-	4	-	1
LIECHTENSTEINER	25	-	25	-	-	17	-	-	-	-	-	-
FRAUEN	14	1	13	1	1	10	-	-	-	-	-	-
AUSLAENDER	26	-	26	-	3	4	-	-	-	-	-	-
FRAUEN	10	-	10	-	-	8	-	-	-	-	-	-
716 SCHIFFFAHRT LIECHTENSTEINER	1	-	1	-	-	-	1	-	-	-	-	-
717 LUFTFAHRT FRAUEN	3	-	3	-	-	3	-	-	-	-	-	-
SCHWEIZER	2	-	2	-	-	2	-	-	-	-	-	-
LIECHTENSTEINER	2	-	2	-	-	2	-	-	-	-	-	-
AUSLAENDER	1	-	1	-	-	1	-	-	-	-	-	-
FRAUEN	1	-	1	-	-	1	-	-	-	-	-	-
72: POST, FERNMELDEBETRIEBE; SONSTIGE NACHRICHTENUEBERMITTLUNG FRAUEN	145	-	145	1	1	85	9	47	-	2	-	-
LIECHTENSTEINER	73	-	73	-	-	57	-	16	-	-	-	-
FRAUEN	135	-	135	1	1	76	8	47	-	-	-	-
AUSLAENDER	66	-	66	-	-	30	-	14	-	-	-	-
FRAUEN	10	-	10	-	-	9	-	-	-	-	-	-
73: GASTGWERBE FRAUEN	706	92	614	3	17	119	81	387	-	-	-	74
LIECHTENSTEINER	439	31	408	0	0	36	28	285	-	-	-	67
FRAUEN	211	69	142	1	1	37	8	58	-	-	-	61
AUSLAENDER	267	23	244	2	16	83	53	202	-	-	-	7
FRAUEN	495	25	470	2	11	82	73	300	-	-	-	15
81-94 SONSTIGE DIENSTLEISTUNGEN FRAUEN	292	4	288	3	3	33	24	226	-	-	2	12
LIECHTENSTEINER	3031	323	2708	34	24	136	212	646	-	2	-	77
FRAUEN	1481	237	1244	14	11	73	105	356	-	2	-	64
LIECHTENSTEINER	1335	247	1088	35	13	60	95	301	-	1	-	70
FRAUEN	877	42	835	2	1	40	40	218	-	-	-	35
AUSLAENDER	1176	76	1100	21	10	46	117	343	-	-	-	6
FRAUEN	684	15	669	1	16	217	50	283	-	-	-	-
81: OEFFENTLICHE VERWALTUNG, RECHTS- PFLEGE, LANDESVERTEIDIGUNG FRAUEN	394	-	394	6	41	271	6	48	-	22	2	-
LIECHTENSTEINER	145	-	145	1	1	95	-	31	-	17	-	-
FRAUEN	327	-	327	0	36	219	-	24	-	11	-	-
AUSLAENDER	127	-	127	1	7	102	-	28	-	5	-	-
FRAUEN	67	-	67	-	1	53	-	13	-	-	-	-
811: ALLO. OEFFENTLICHE VERWALTUNG FRAUEN	394	-	394	6	41	271	4	48	-	22	2	-
LIECHTENSTEINER	145	-	145	1	1	95	-	31	-	17	-	-
FRAUEN	327	-	327	0	36	219	-	24	-	11	-	-
AUSLAENDER	127	-	127	1	7	102	-	28	-	5	-	-
FRAUEN	67	-	67	-	1	53	-	13	-	-	-	-
83: UNTERRICHTSWESEN, WISSENSCHAFT FRAUEN	367	8	359	4	43	268	1	43	-	-	-	-
LIECHTENSTEINER	171	-	171	4	4	163	-	32	-	-	-	-
FRAUEN	240	6	234	2	18	220	-	34	-	-	-	-
AUSLAENDER	107	-	107	2	23	84	-	10	-	-	-	-
FRAUEN	127	2	125	2	23	84	-	10	-	-	-	-
831: SCHULEN OHNE INTERNAT FRAUEN	344	5	339	3	32	268	-	41	-	-	-	-
LIECHTENSTEINER	167	-	167	1	1	165	-	33	-	-	-	-
FRAUEN	108	-	108	-	-	108	-	28	-	-	-	-
AUSLAENDER	114	1	113	1	19	80	-	10	-	-	-	-
FRAUEN	62	-	62	-	2	50	-	12	-	-	-	-
832: INTERNATSSCHULEN FRAUEN	10	-	10	1	8	1	-	1	-	-	-	-
LIECHTENSTEINER	1	-	1	-	-	-	-	-	-	-	-	-
FRAUEN	6	-	6	-	-	-	-	-	-	-	-	-
AUSLAENDER	4	-	4	1	1	-	-	-	-	-	-	-
833: WISSENSCHAFTLICHE FORSCHUNG; NICHT AN HOCHSCHULE FRAUEN	13	3	10	-	3	5	1	1	-	-	-	-
LIECHTENSTEINER	3	-	3	-	-	1	1	1	-	-	-	-
FRAUEN	1	1	2	-	-	-	-	-	-	-	-	-
AUSLAENDER	9	1	8	-	3	4	-	-	-	-	-	-
FRAUEN	2	-	2	-	1	1	-	-	-	-	-	-
85: GESUNDHEITSWESEN, BESTATTUNGS- INSTITUTE FRAUEN	248	43	205	-	6	110	34	32	-	3	20	15
LIECHTENSTEINER	150	9	141	-	-	76	15	10	-	-	-	14
FRAUEN	134	37	117	-	-	64	10	10	-	-	-	13
AUSLAENDER	93	8	85	-	1	34	19	22	-	-	-	1
FRAUEN	57	1	56	-	1	26	10	16	-	-	-	1
851: GESUNDHEITSWESEN; OHNE KRANKENHAEUER FRAUEN	199	43	156	-	4	104	15	11	-	3	19	15
LIECHTENSTEINER	107	9	98	-	3	70	15	6	-	-	-	14
FRAUEN	130	37	93	-	-	48	7	14	-	-	-	13
AUSLAENDER	69	6	63	-	1	42	8	7	-	-	-	1
FRAUEN	36	1	35	-	-	22	8	3	-	-	-	1
852: KRANKENHAEUER, HEILSTAETTEN FRAUEN	48	-	48	-	1	6	19	21	-	-	-	-
LIECHTENSTEINER	43	-	43	-	-	6	17	21	-	-	-	-
FRAUEN	23	-	23	-	1	6	6	6	-	-	-	-
AUSLAENDER	22	-	22	-	-	6	6	6	-	-	-	-
FRAUEN	21	-	21	-	-	6	14	6	-	-	-	-
853: BESTATTUNGSINSTITUTE, KREMATORIEN LIECHTENSTEINER	1	-	1	-	1	-	-	-	-	-	-	-
86: WOHLFAHRTSPFLEGE, SOZIALE HILFSWERKE FRAUEN	114	-	114	-	7	28	18	57	-	-	6	-
LIECHTENSTEINER	86	-	86	-	3	19	13	43	-	-	-	-
FRAUEN	67	-	67	-	3	16	8	36	-	-	-	-
AUSLAENDER	46	-	46	-	2	10	7	14	-	-	-	-
FRAUEN	49	-	49	-	2	12	10	23	-	-	2	-

Erwerbstätige nach Wirtschaftsart und beruflicher Stellung, Heimat und Geschlecht (nach Arbeitsort)

3.13 Wirtschaftsart Heimat Geschlecht	Insgesamt	Selbständige	Überschichtbedienst.									davon mikro- betriebe Familien- betriebe
			Total	Angestellte			Arbeiter			Lehrkräfte		
				Direktoren	Sonstige leitende	Übrige	Gehobenes	An- und ungelernte	Heim- arbeiter	Lehrer- meister	Gewerliche	
1	2	3	4	5	6	7	8	9	10	11	12	
898 SPORT, FREIZEITGESTALTUNG	39	10	29		1	12	1	15				
FRAUEN	10	3	7									
LIECHTENSTEINER	29	7	22									
FRAUEN	9	2	7									
AUSLAENDER	11	4	7									
FRAUEN	4		4									
91 REINIGUNG, BAUMPFLEGE, KAMINFEGEREI	131	11	120	2	4	19	10	84			1	1
FRAUEN	78	2	76			9	10	64				
LIECHTENSTEINER	58	8	50			10	10	29				
FRAUEN	32	2	30					29				
AUSLAENDER	73	9	64			9	10	35				
FRAUEN	46	4	42			9	10	35				
911 REINIGUNG VON KLEIDERN, WAESCHE, BETTWAREN, TEPPICHEN	99	4	95	2	2	13	4	74				
FRAUEN	66	2	64			7	4	53				
LIECHTENSTEINER	33	2	31			6	4	23				
FRAUEN	24	2	22			4	4	17				
AUSLAENDER	64	2	62			7	4	30				
FRAUEN	42	2	40			3	4	26				
912 RAUMPFLEGE, KAMINFEGEREI; SONSTIGE REINIGUNG	32	7	25		2	6	6	10			1	1
FRAUEN	12		12		1	2	2	9				
LIECHTENSTEINER	23	6	17			2	2	13				
FRAUEN	8	1	7			2	2	6				
AUSLAENDER	9	1	8			2	1	4			1	1
FRAUEN	4		4					4				
92 REPARATURGEWERBE, ANDERSWO NICHT ERFASST	282	46	236	2	13	38	91	30		1	61	17
FRAUEN	29		29			24		4				
LIECHTENSTEINER	173	40	133	1	9	27	40	11			34	12
FRAUEN	100	1	99			27	31	10			17	10
AUSLAENDER	180	6	174		4	11	51	19			27	7
FRAUEN	4		4					9			1	1
921 REPARATUR VON AUTOMOBILEN, SONSTIGEN FAHRZEUGEN	255	39	216	2	13	32	84	23		1	39	16
FRAUEN	25		25			21	5	5				
LIECHTENSTEINER	137	33	104		9	21	33	10			33	9
FRAUEN	22		22			19	3	5			13	4
AUSLAENDER	98	4	94		4	11	49	13			16	7
FRAUEN	3		3			2	1	2			1	1
922 REP. VON MASCHINEN, APPARATEN	25	6	19			6	6	7				
FRAUEN	4		4					4				
LIECHTENSTEINER	14	4	10			4	4	6				
FRAUEN	1		1					1				
AUSLAENDER	1	2	1			2	2	1				
FRAUEN	1		1					1				
924 REPARATUR VON SCHUHWAREN	2	1	1			1	1					
LIECHTENSTEINER	2	1	1			1	1					
93 HAUSWIRTSCHAFT (HAESULICHE DIENSTE IM PRIVATHAUSHALT)	232		232			1	9	221			5	5
FRAUEN	224		224			1	5	218				
SCHWEIZER	84		84					84				
FRAUEN	63		63					63				
AUSLAENDER	168		168				4	137				
FRAUEN	161		161				4	157				
94 ANDERSWO NICHT GENANNT DIENSTLEISTUNGEN	150	45	105		2	4	42	35			24	15
FRAUEN	110	25	85		1	2	33	29			20	10
LIECHTENSTEINER	96	34	62			2	20	20			12	7
FRAUEN	72	27	45			2	17	24			10	5
AUSLAENDER	48	11	37		1	2	10	15			12	5
FRAUEN	38	8	30			2	8	27			10	4
941 COIFFEUR-, KOSMETIKSALONS	97	34	63		2	1	36	26			21	11
FRAUEN	74	20	54			1	30	23			17	8
SCHWEIZER	39	12	27				10	17			10	5
FRAUEN	44	14	30				10	24			10	5
AUSLAENDER	23	12	11		2	1	6	7			4	2
FRAUEN	10	4	6			1	4	5			2	1
942 PHOTOGRAPHENATELIERS, -LABORS	9											
FRAUEN	9											
LIECHTENSTEINER	2		2					2				
FRAUEN	2		2					2				
AUSLAENDER	4		4									
FRAUEN	2		2					2				
943 ATELIERS V. GRAPHIKERN, ZEICHNERN	14	7	7									
FRAUEN	8	4	4									
LIECHTENSTEINER	8	4	4									
FRAUEN	4	4	4									
AUSLAENDER	6	3	3									
FRAUEN	2	2	2									
944 DIENSTMAENNERINSTITUTE, BOTEN- GESCHAEFTE, WARTUNG VON PRIVATGEBAEUDEN	6		6					6				
FRAUEN	2		2					2				
LIECHTENSTEINER	4		4					4				
FRAUEN	2		2					2				
AUSLAENDER	2		2					2				
945 TAGLOEHNEREI, STOER-, STUNDENARBEIT	23		23					23				
FRAUEN	23		23					23				
LIECHTENSTEINER	9		9					9				
FRAUEN	9		9					9				
AUSLAENDER	14		14					14				
FRAUEN	4		4					4				
946 SONSTIGE ANDERSWO NICHT GENANNT DIENSTLEISTUNGEN	1	1										
FRAUEN	1	1										
LIECHTENSTEINER	1	1										
FRAUEN	1	1										

Erwerbstätige nach Wirtschaftsart und beruflicher Stellung, Heimat und Geschlecht (nach Arbeitsort)

3.13 Wirtschaftsart Heimat Geschlecht	Insgesamt	Selbständige	Unselbständige									davon Mit- bestand Familien- gehör
			Total	Angestellte			Arbeiter			Lehrlinge		
				Direktoren	Sonstige Beamte	Dirige	Gelehrte	An- und angelernte	Hilfs- arbeiter	Kaufmänn- che	Gewerliche	
1	2	3	4	5	6	7	8	9	10	11	12	
FRAUEN	40	-	40	-	1	9	8	20	-	-	2	-
861 HEIME DER WOHLFAHRTSPFLEGE	58	-	58	-	6	7	11	31	-	-	2	-
FRAUEN	45	-	45	-	-	-	-	39	-	-	-	-
LIECHTENSTEINER	30	-	30	-	-	-	-	23	-	-	-	-
FRAUEN	24	-	24	-	-	-	-	17	-	-	-	-
AUSLAENDER	28	-	28	-	-	-	-	14	-	-	-	-
FRAUEN	11	-	11	-	-	-	-	9	-	-	-	-
862 SONSTIGE WOHLFAHRTSPFLEGE; KARITATIVE FUERSORGE	58	-	58	-	1	21	7	26	-	-	3	-
FRAUEN	57	-	57	-	-	-	-	26	-	-	-	-
LIECHTENSTEINER	37	-	37	-	-	-	-	20	-	-	-	-
FRAUEN	22	-	22	-	-	-	-	17	-	-	-	-
AUSLAENDER	21	-	21	-	1	-	-	9	-	-	-	-
FRAUEN	19	-	19	-	-	-	-	8	-	-	-	-
87 KIRCHLICHE, RELIGIOESE ORGANISA- TIONEN; MELTANSCHAULICHE VEREINIGUNGEN	69	-	69	2	17	11	1	38	-	-	1	-
FRAUEN	38	-	38	1	-	4	1	32	-	-	-	-
LIECHTENSTEINER	13	-	13	1	-	-	-	10	-	-	-	-
FRAUEN	6	-	6	-	-	-	-	5	-	-	-	-
AUSLAENDER	26	-	26	1	12	4	1	23	-	-	-	-
FRAUEN	36	-	36	1	-	3	1	31	-	-	-	-
871 KIRCHLICHE, KONFESSIONELLE GEMEINDEN; MELTANSCHAULICHE VEREINIGUNGEN	28	-	28	1	15	6	-	6	-	-	-	-
FRAUEN	3	-	3	-	-	2	-	1	-	-	-	-
LIECHTENSTEINER	11	-	11	1	4	-	-	6	-	-	-	-
FRAUEN	3	-	3	-	-	-	-	3	-	-	-	-
AUSLAENDER	17	-	17	-	11	1	-	2	-	-	-	-
FRAUEN	2	-	2	-	-	1	-	1	-	-	-	-
872 KLOESTER, ORDENSHAUSER, KONGREGATIONEN	41	-	41	1	2	5	1	32	-	-	-	-
FRAUEN	35	-	35	1	-	2	1	31	-	-	-	-
LIECHTENSTEINER	2	-	2	-	-	-	-	2	-	-	-	-
FRAUEN	1	-	1	-	-	-	-	1	-	-	-	-
AUSLAENDER	39	-	39	1	1	3	1	31	-	-	-	-
FRAUEN	34	-	34	1	-	2	1	30	-	-	-	-
88 BERATUNG; KOMMERZIELLE, TECHNISCHE DIENSTE; RAUMPLANUNG	956	146	810	37	102	367	9	33	-	44	22	26
FRAUEN	414	15	399	1	24	328	2	25	-	21	11	13
LIECHTENSTEINER	600	108	492	27	28	445	2	20	-	24	11	13
FRAUEN	283	11	272	-	15	268	1	14	-	11	6	8
AUSLAENDER	356	38	318	16	84	221	1	13	-	13	5	5
FRAUEN	151	4	147	-	11	135	-	4	-	7	4	4
881 ADVOKATUR, NOTARIAT	130	18	112	-	12	86	-	14	-	-	-	-
FRAUEN	79	-	79	-	-	60	-	19	-	-	-	-
LIECHTENSTEINER	88	-	88	-	-	62	-	26	-	-	-	-
FRAUEN	56	-	56	-	-	44	-	12	-	-	-	-
AUSLAENDER	42	-	42	-	2	30	-	10	-	-	-	-
FRAUEN	23	-	23	-	2	18	-	2	-	-	-	-
882 TREUHAND, REVISION, BUCHHALTUNG, INKASSO	450	44	406	14	60	287	1	10	-	36	-	11
FRAUEN	250	6	244	-	18	197	1	8	-	18	-	8
LIECHTENSTEINER	278	36	242	6	27	178	-	20	-	20	-	10
FRAUEN	169	8	161	-	10	159	-	9	-	11	-	6
AUSLAENDER	172	8	164	8	33	109	-	2	-	15	-	4
FRAUEN	81	1	80	-	9	71	-	2	-	7	-	2
883 VERBANDS-, PARTEIORGANISATIONEN; SONSTIGE INTERESSENWAHRUNG	20	-	20	-	2	14	1	2	-	-	1	-
FRAUEN	9	-	9	-	-	8	-	1	-	-	-	-
LIECHTENSTEINER	17	-	17	-	2	11	1	1	-	-	1	-
FRAUEN	8	-	8	-	-	7	-	1	-	-	-	-
AUSLAENDER	3	-	3	-	-	3	-	-	-	-	-	-
FRAUEN	1	-	1	-	-	1	-	-	-	-	-	-
884 ARCHITEKTUR-, INGENIEURBUEROS; SONSTIGE TECHNISCHE DIENSTE	251	54	197	16	17	133	2	7	-	1	21	9
FRAUEN	37	3	34	-	1	30	-	1	-	1	-	-
LIECHTENSTEINER	164	40	124	12	19	77	1	-	-	1	20	9
FRAUEN	27	2	25	-	-	22	-	-	-	-	-	-
AUSLAENDER	87	14	73	4	8	56	1	1	-	1	1	1
FRAUEN	10	-	9	-	-	8	-	-	-	-	-	-
885 SONSTIGE KOMMERZIELLE UND BERATENDE DIENSTE	165	30	75	7	11	47	-	9	-	1	-	9
FRAUEN	39	3	36	1	1	31	-	1	-	-	-	3
LIECHTENSTEINER	33	14	19	-	7	24	-	1	-	-	-	1
FRAUEN	22	3	19	-	1	17	-	-	-	-	-	-
AUSLAENDER	40	15	25	1	1	16	-	8	-	1	-	4
FRAUEN	20	1	19	-	-	15	-	-	-	-	-	-
89 KULTUR, UNTERHALTUNG, SPORT, FREIZEITGESTALTUNG	86	24	62	1	5	28	1	27	-	-	-	2
FRAUEN	36	6	30	-	4	18	-	13	-	-	-	1
LIECHTENSTEINER	27	14	13	-	4	10	-	11	-	-	-	1
FRAUEN	23	10	13	-	1	8	-	4	-	-	-	1
AUSLAENDER	25	10	15	1	1	10	1	14	-	-	-	1
FRAUEN	9	2	7	-	-	6	-	1	-	-	-	1
891 SCHRIFTSTELLEREI, PUBLIZISTIK	4	4	-	-	-	-	-	-	-	-	-	-
FRAUEN	2	2	-	-	-	-	-	-	-	-	-	-
LIECHTENSTEINER	2	2	-	-	-	-	-	-	-	-	-	-
FRAUEN	2	2	-	-	-	-	-	-	-	-	-	-
AUSLAENDER	2	2	-	-	-	-	-	-	-	-	-	-
FRAUEN	1	1	-	-	-	-	-	-	-	-	-	-
892 KUNSTHALEREI, BILDHAUEREI	6	6	-	-	-	-	-	-	-	-	-	-
FRAUEN	2	2	-	-	-	-	-	-	-	-	-	-
LIECHTENSTEINER	2	2	-	-	-	-	-	-	-	-	-	-
AUSLAENDER	4	4	-	-	-	-	-	-	-	-	-	-
FRAUEN	1	1	-	-	-	-	-	-	-	-	-	-
893 THEATER, MUSIK	208	2	206	-	5	11	-	-	-	-	-	-
FRAUEN	208	2	206	-	-	11	-	-	-	-	-	-
LIECHTENSTEINER	208	2	206	-	-	11	-	-	-	-	-	-
FRAUEN	208	2	206	-	-	11	-	-	-	-	-	-
AUSLAENDER	0	0	0	-	-	0	-	-	-	-	-	-
FRAUEN	0	0	0	-	-	0	-	-	-	-	-	-
896 KINO, KINOTHEATER; FILMVERLEIH	2	2	-	-	-	-	-	-	-	-	-	-
LIECHTENSTEINER	2	2	-	-	-	-	-	-	-	-	-	-
897 MUSEUM, BIBLIOTHEK; BOTANISCHER, ZOOLOGISCHER GARTEN	17	-	17	1	1	5	-	10	-	-	-	-
FRAUEN	13	-	13	-	-	4	-	9	-	-	-	-
LIECHTENSTEINER	13	-	13	-	-	4	-	9	-	-	-	-
FRAUEN	12	-	12	-	-	4	-	8	-	-	-	-
AUSLAENDER	4	-	4	1	1	1	-	1	-	-	-	-
FRAUEN	1	-	1	-	-	1	-	1	-	-	-	-

Erwerbstätige nach Wirtschaftsart und beruflicher Stellung, Heimat und Geschlecht (nach Arbeitsort)

3.13 Wirtschaftsart Heimat Geschlecht	Insgesamt	Selbständige	Unselbständige									davon unter- bessene Familien- glieder
			Total	Angestellte			Arbeiter			Lehrlinge		
				Dozenten	Sonstige Lehrende	Übrige	Collegen	An- und ungelernte	Heim- arbeiter	Kaufmän- nen	Gewerliche	
1	2	3	4	5	6	7	8	9	10	11	12	
TEILZEITNERWERBSTÄTIGE												
ERWERBSTÄTIGE	1464	152	1312	115	32	360	47	606	40	9	3	214
FRAUEN	1227	68	1159	115	17	310	34	548	39	9	3	210
LIECHTENSTEINER	1114	125	989	122	18	404	31	447	39	9	3	194
FRAUEN	966	37	929	111	11	377	22	384	39	9	3	194
AUSLAENDER	280	11	269	4	1	106	15	161	1	0	0	20
FRAUEN	1	1	1	1	1	1	1	1	1	1	1	1
WIRTSCHAFTSZWEIG UNBEKANNT	7	1	7	1	1	1	1	1	1	1	1	1
FRAUEN	4	1	4	1	1	1	1	1	1	1	1	1
LIECHTENSTEINER	6	1	6	1	1	1	1	1	1	1	1	1
FRAUEN	1	1	1	1	1	1	1	1	1	1	1	1
AUSLAENDER	1	1	1	1	1	1	1	1	1	1	1	1
FRAUEN	1	1	1	1	1	1	1	1	1	1	1	1
5 1 WIRTSCHAFTSSEKTOR 1	105	24	79	1	1	1	1	1	1	1	1	1
FRAUEN	70	1	70	1	1	1	1	1	1	1	1	1
LIECHTENSTEINER	98	2	96	1	1	1	1	1	1	1	1	1
FRAUEN	71	1	70	1	1	1	1	1	1	1	1	1
AUSLAENDER	3	1	2	1	1	1	1	1	1	1	1	1
FRAUEN	2	1	2	1	1	1	1	1	1	1	1	1
01 LANDWIRTSCHAFT, ACKERBAU, TIERZUCHT	89	22	67	1	1	1	1	1	1	1	1	1
FRAUEN	64	1	63	1	1	1	1	1	1	1	1	1
LIECHTENSTEINER	66	2	64	1	1	1	1	1	1	1	1	1
FRAUEN	60	1	59	1	1	1	1	1	1	1	1	1
AUSLAENDER	3	1	2	1	1	1	1	1	1	1	1	1
FRAUEN	2	1	2	1	1	1	1	1	1	1	1	1
02 GARTENBAU GARTENGESTALTUNG	13	1	12	1	1	1	1	1	1	1	1	1
FRAUEN	9	1	8	1	1	1	1	1	1	1	1	1
LIECHTENSTEINER	13	1	12	1	1	1	1	1	1	1	1	1
FRAUEN	9	1	8	1	1	1	1	1	1	1	1	1
AUSLAENDER	2	1	2	1	1	1	1	1	1	1	1	1
03 FORST-, WALDWIRTSCHAFT	1	1	1	1	1	1	1	1	1	1	1	1
LIECHTENSTEINER	1	1	1	1	1	1	1	1	1	1	1	1
5 2 WIRTSCHAFTSSEKTOR 2	328	35	493	8	1	1	16	1	1	1	1	1
FRAUEN	228	1	227	1	1	1	1	1	1	1	1	1
LIECHTENSTEINER	282	1	281	1	1	1	1	1	1	1	1	1
FRAUEN	331	1	330	1	1	1	1	1	1	1	1	1
AUSLAENDER	124	1	122	1	1	1	1	1	1	1	1	1
FRAUEN	98	1	97	1	1	1	1	1	1	1	1	1
21-37 INDUSTRIE, HANDWERK	486	30	456	7	1	142	13	246	10	1	1	1
FRAUEN	41	1	40	1	1	1	1	1	1	1	1	1
LIECHTENSTEINER	370	1	369	1	1	127	1	227	1	1	1	1
FRAUEN	315	1	314	1	1	91	1	194	1	1	1	1
AUSLAENDER	116	1	115	2	1	40	1	49	1	1	1	1
FRAUEN	97	1	96	1	1	36	7	42	10	1	1	1
21 NAHRUNGSMITTELINDUSTRIE	36	1	35	1	1	1	1	1	1	1	1	1
FRAUEN	36	1	35	1	1	1	1	1	1	1	1	1
LIECHTENSTEINER	36	1	35	1	1	1	1	1	1	1	1	1
FRAUEN	36	1	35	1	1	1	1	1	1	1	1	1
AUSLAENDER	0	1	0	1	1	1	1	1	1	1	1	1
FRAUEN	0	1	0	1	1	1	1	1	1	1	1	1
211 FLEISCH, FLEISCHWAREN,-KONSERVEN	1	1	1	1	1	1	1	1	1	1	1	1
FRAUEN	1	1	1	1	1	1	1	1	1	1	1	1
LIECHTENSTEINER	1	1	1	1	1	1	1	1	1	1	1	1
FRAUEN	1	1	1	1	1	1	1	1	1	1	1	1
AUSLAENDER	0	1	0	1	1	1	1	1	1	1	1	1
FRAUEN	0	1	0	1	1	1	1	1	1	1	1	1
214 BACK-, TEIGWAREN	1	1	1	1	1	1	1	1	1	1	1	1
FRAUEN	1	1	1	1	1	1	1	1	1	1	1	1
LIECHTENSTEINER	1	1	1	1	1	1	1	1	1	1	1	1
FRAUEN	1	1	1	1	1	1	1	1	1	1	1	1
215 FRÜCHTE-, GEMÜSE-, MAHLZEITENKONSERVEN	10	1	10	1	1	1	1	7	1	1	1	1
FRAUEN	9	1	9	1	1	1	1	7	1	1	1	1
LIECHTENSTEINER	10	1	9	1	1	1	1	7	1	1	1	1
FRAUEN	9	1	9	1	1	1	1	7	1	1	1	1
AUSLAENDER	0	1	0	1	1	1	1	0	1	1	1	1
FRAUEN	0	1	0	1	1	1	1	0	1	1	1	1
24 TEXTILINDUSTRIE	1	1	1	1	1	1	1	1	1	1	1	1
FRAUEN	1	1	1	1	1	1	1	1	1	1	1	1
LIECHTENSTEINER	1	1	1	1	1	1	1	1	1	1	1	1
FRAUEN	1	1	1	1	1	1	1	1	1	1	1	1
AUSLAENDER	0	1	0	1	1	1	1	0	1	1	1	1
FRAUEN	0	1	0	1	1	1	1	0	1	1	1	1
241 GARNE, FASERN, GEMEBE, GEWIRKTE STOFFE	13	1	13	1	1	1	1	11	1	1	1	1
FRAUEN	11	1	11	1	1	1	1	9	1	1	1	1
LIECHTENSTEINER	13	1	13	1	1	1	1	11	1	1	1	1
FRAUEN	13	1	13	1	1	1	1	11	1	1	1	1
AUSLAENDER	0	1	0	1	1	1	1	0	1	1	1	1
FRAUEN	0	1	0	1	1	1	1	0	1	1	1	1
245 STICKERST	1	1	1	1	1	1	1	1	1	1	1	1
FRAUEN	1	1	1	1	1	1	1	1	1	1	1	1
LIECHTENSTEINER	1	1	1	1	1	1	1	1	1	1	1	1
FRAUEN	1	1	1	1	1	1	1	1	1	1	1	1
AUSLAENDER	0	1	0	1	1	1	1	0	1	1	1	1
FRAUEN	0	1	0	1	1	1	1	0	1	1	1	1
247 SONSTIGE TEXTILINDUSTRIE	1	1	1	1	1	1	1	1	1	1	1	1
FRAUEN	1	1	1	1	1	1	1	1	1	1	1	1
LIECHTENSTEINER	1	1	1	1	1	1	1	1	1	1	1	1
FRAUEN	1	1	1	1	1	1	1	1	1	1	1	1
AUSLAENDER	0	1	0	1	1	1	1	0	1	1	1	1
FRAUEN	0	1	0	1	1	1	1	0	1	1	1	1
25 BEKLEIDUNGS-, SCHUHINDUSTRIE, WAESCHEKONFEKTION	31	13	18	1	1	1	1	6	9	1	1	1
FRAUEN	28	10	18	1	1	1	1	6	9	1	1	1
LIECHTENSTEINER	29	10	19	1	1	1	1	6	9	1	1	1
FRAUEN	28	9	19	1	1	1	1	6	9	1	1	1
AUSLAENDER	1	1	0	1	1	1	1	0	0	1	1	1
FRAUEN	0	1	0	1	1	1	1	0	0	1	1	1
251 KLEIDER, WAESCHE	31	13	18	1	1	1	1	6	9	1	1	1
FRAUEN	28	10	18	1	1	1	1	6	9	1	1	1
LIECHTENSTEINER	29	10	19	1	1	1	1	6	9	1	1	1
FRAUEN	28	9	19	1	1	1	1	6	9	1	1	1
AUSLAENDER	1	1	0	1	1	1	1	0	0	1	1	1
FRAUEN	0	1	0	1	1	1	1	0	0	1	1	1

Erwerbstätige nach Wirtschaftsart und beruflicher Stellung, Heimat und Geschlecht (nach Arbeitsort)

3.13 Wirtschaftsart Heimat Geschlecht	In ganzen	Selbständige	Unterstützungs									Gesamt	
			Total	Angestellte			Arbeiter			Lehrkräfte			Gesamt
				Direktoren	Sonstige bediente	Obige	Colonne	An- und ungelernte	Helfer- arbeiter	Kaufmän- nische	Gewerliche		
1	2	3	4	5	6	7	8	9	10	11	12		
TEILZEITNERWERBSTÄTIGE													
26 HOLZ-, MOBELINDUSTRIE	48	6	42	1	1	14	2	2	1	1	2		
FRAUEN	48	6	42	1	1	14	2	2	1	1	2		
LIECHTENSTEINER	48	6	42	1	1	14	2	2	1	1	2		
FRAUEN	48	6	42	1	1	14	2	2	1	1	2		
AUSLAENDER	10	1	9	1	1	2	1	1	1	1	1		
FRAUEN	8	1	7	1	1	1	1	1	1	1	1		
261 HOLZBEARBEITUNG; HALB- FABRIKATE AUS HOLZ	7	-	7	-	1	6	-	2	-	-	-		
FRAUEN	7	-	7	-	1	6	-	2	-	-	-		
LIECHTENSTEINER	6	-	6	-	1	5	-	1	-	-	-		
FRAUEN	6	-	6	-	1	5	-	1	-	-	-		
AUSLAENDER	1	-	1	-	-	1	-	-	-	-	-		
FRAUEN	1	-	1	-	-	1	-	-	-	-	-		
262 HOLZGERÄTE; VERPACKUNGSMITTEL AUS HOLZ; KORB-, KORKWAREN	3	3	-	-	-	-	-	-	-	-	-		
LIECHTENSTEINER	3	3	-	-	-	-	-	-	-	-	-		
264 BAU-, MOBELSCHREINEREI; BAUGLÄSEREI	38	3	35	1	-	10	2	16	5	1	1		
FRAUEN	38	3	35	1	-	10	2	16	5	1	1		
LIECHTENSTEINER	38	3	35	1	-	10	2	16	5	1	1		
FRAUEN	38	3	35	1	-	10	2	16	5	1	1		
AUSLAENDER	7	-	7	-	-	1	-	6	1	-	-		
FRAUEN	7	-	7	-	-	1	-	6	1	-	-		
27 PAPIERINDUSTRIE	1	-	1	-	-	-	-	-	-	-	-		
FRAUEN	1	-	1	-	-	-	-	-	-	-	-		
LIECHTENSTEINER	1	-	1	-	-	-	-	-	-	-	-		
FRAUEN	1	-	1	-	-	-	-	-	-	-	-		
272 PAPIER-, KARTONWAREN	1	-	1	-	-	-	-	-	-	-	-		
FRAUEN	1	-	1	-	-	-	-	-	-	-	-		
LIECHTENSTEINER	1	-	1	-	-	-	-	-	-	-	-		
FRAUEN	1	-	1	-	-	-	-	-	-	-	-		
28 GRAPHISCHES GEWERBE	28	-	28	1	-	14	1	11	1	-	1		
FRAUEN	28	-	28	1	-	14	1	11	1	-	1		
LIECHTENSTEINER	27	-	27	1	-	14	1	11	1	-	1		
FRAUEN	27	-	27	1	-	14	1	11	1	-	1		
AUSLAENDER	25	-	25	-	-	13	-	12	1	-	1		
FRAUEN	25	-	25	-	-	13	-	12	1	-	1		
282 DRUCKERIEGEWERBE	9	-	9	-	-	2	-	7	-	-	-		
FRAUEN	9	-	9	-	-	2	-	7	-	-	-		
LIECHTENSTEINER	9	-	9	-	-	2	-	7	-	-	-		
FRAUEN	9	-	9	-	-	2	-	7	-	-	-		
AUSLAENDER	1	-	1	-	-	-	-	1	-	-	-		
FRAUEN	1	-	1	-	-	-	-	1	-	-	-		
283 VERLAGSGEWERBE MIT DRUCKEREI	13	-	13	1	-	7	-	6	-	-	-		
FRAUEN	13	-	13	1	-	7	-	6	-	-	-		
LIECHTENSTEINER	12	-	12	1	-	6	-	6	-	-	-		
FRAUEN	11	-	11	-	-	6	-	5	-	-	-		
AUSLAENDER	1	-	1	-	-	-	-	1	-	-	-		
FRAUEN	1	-	1	-	-	-	-	1	-	-	-		
284 VERLAGSGEWERBE OHNE DRUCKEREI	5	-	5	-	-	5	-	-	-	-	-		
FRAUEN	5	-	5	-	-	5	-	-	-	-	-		
SCHWEIZER	5	-	5	-	-	5	-	-	-	-	-		
FRAUEN	5	-	5	-	-	5	-	-	-	-	-		
285 BUCHBINDEREI, GESCHAFTSBUECHEREI	1	-	1	-	-	-	-	-	-	-	-		
FRAUEN	1	-	1	-	-	-	-	-	-	-	-		
LIECHTENSTEINER	1	-	1	-	-	-	-	-	-	-	-		
FRAUEN	1	-	1	-	-	-	-	-	-	-	-		
29 KUNSTSTOFFVERARBEITUNG; KAUTSCHUK-, LEDERINDUSTRIE; OHNE KLEIDER, SCHUHE	47	1	46	-	-	7	2	29	8	-	-		
FRAUEN	47	1	46	-	-	7	2	29	8	-	-		
LIECHTENSTEINER	45	1	44	-	-	7	2	29	8	-	-		
FRAUEN	45	1	44	-	-	7	2	29	8	-	-		
AUSLAENDER	2	-	2	-	-	-	-	2	-	-	-		
FRAUEN	2	-	2	-	-	-	-	2	-	-	-		
291 HERSTELLUNG, VERARBEITUNG V. LEDER	1	1	-	-	-	-	-	-	-	-	-		
SCHWEIZER	1	1	-	-	-	-	-	-	-	-	-		
293 KUNSTSTOFFVERARBEITUNG	46	-	46	-	-	7	2	29	8	-	-		
FRAUEN	46	-	46	-	-	7	2	29	8	-	-		
LIECHTENSTEINER	45	-	45	-	-	7	2	29	8	-	-		
FRAUEN	45	-	45	-	-	7	2	29	8	-	-		
AUSLAENDER	1	-	1	-	-	-	-	1	-	-	-		
FRAUEN	1	-	1	-	-	-	-	1	-	-	-		
31 CHEMISCHE INDUSTRIE	5	-	5	-	-	5	-	-	-	-	-		
FRAUEN	5	-	5	-	-	5	-	-	-	-	-		
AUSLAENDER	4	-	4	-	-	4	-	-	-	-	-		
FRAUEN	4	-	4	-	-	4	-	-	-	-	-		
33 INDUSTRIE DER STEINE UND ERDEN	54	1	53	-	-	2	2	39	10	-	-		
FRAUEN	54	1	53	-	-	2	2	39	10	-	-		
LIECHTENSTEINER	53	1	52	-	-	2	2	39	10	-	-		
FRAUEN	53	1	52	-	-	2	2	39	10	-	-		
AUSLAENDER	1	-	1	-	-	-	-	1	-	-	-		
FRAUEN	1	-	1	-	-	-	-	1	-	-	-		
332 ZIEGEL-, KERAMIK; PORZELLANIND.	52	1	51	-	-	2	2	39	10	-	-		
FRAUEN	52	1	51	-	-	2	2	39	10	-	-		
LIECHTENSTEINER	49	1	48	-	-	2	2	39	10	-	-		
FRAUEN	49	1	48	-	-	2	2	39	10	-	-		
AUSLAENDER	10	-	10	-	-	-	-	1	-	-	-		
FRAUEN	8	-	8	-	-	-	-	1	-	-	-		
334 SONSTIGE BEARBEITUNG VON STEINEN UND ERDEN	2	-	2	-	-	2	-	-	-	-	-		
FRAUEN	2	-	2	-	-	2	-	-	-	-	-		
LIECHTENSTEINER	2	-	2	-	-	2	-	-	-	-	-		
FRAUEN	2	-	2	-	-	2	-	-	-	-	-		
AUSLAENDER	1	-	1	-	-	-	-	-	-	-	-		
FRAUEN	1	-	1	-	-	-	-	-	-	-	-		
34 METALLINDUSTRIE, -GEWERBE, BAUINSTALLATIONSGEWERBE	48	4	44	-	2	24	2	13	5	-	1		
FRAUEN	48	4	44	-	2	24	2	13	5	-	1		
LIECHTENSTEINER	36	2	34	-	2	20	2	11	4	-	1		
FRAUEN	36	2	34	-	2	20	2	11	4	-	1		
AUSLAENDER	12	1	11	-	-	4	-	2	1	-	-		
FRAUEN	12	1	11	-	-	4	-	2	1	-	-		
AUSLAENDER	3	-	3	-	-	1	-	1	-	-	-		
FRAUEN	3	-	3	-	-	1	-	1	-	-	-		
342 METALLWAREN; METALLVERFORMUNG, -VEREDELUNG	17	-	17	-	1	7	-	6	5	-	-		
FRAUEN	17	-	17	-	1	7	-	6	5	-	-		
LIECHTENSTEINER	15	-	15	-	-	7	-	6	5	-	-		
FRAUEN	15	-	15	-	-	7	-	6	5	-	-		
AUSLAENDER	2	-	2	-	1	-	-	1	-	-	-		
FRAUEN	2	-	2	-	1	-	-	1	-	-	-		

Erwerbstätige nach Wirtschaftsart und beruflicher Stellung, Heimat und Geschlecht (nach Arbeitsort)

3.13 Wirtschaftsart Heimat Geschlecht	In ganze	Selbstständige	Unterständige									Davon mit- arbeitende Familien- angehörige
			Total	Angestellte			Arbeiter			Lehrkräfte		
				Technische	Sonstige Lehrende	Übrige	Galante	An- und ungelernte	Heim- arbeiter	Kleinbe- triebe	Gewerbliche	
1	2	3	4	5	6	7	8	9	10	11	12	
TEILZEITERWERBSTÄTTIGE												
FRAUEN	3	-	3	-	-	3	-	-	-	-	-	1
343 METALLBAU, -GEWERBE	16	3	13	-	1	9	1	2	-	-	-	1
FRAUEN	11	1	10	-	-	7	1	1	-	-	-	1
LIECHTENSTEINER	10	1	11	-	-	8	1	1	-	-	-	1
FRAUEN	10	1	11	-	-	8	1	1	-	-	-	1
AUSLAENDER	2	-	2	-	1	1	-	-	-	-	-	-
FRAUEN	2	-	2	-	1	1	-	-	-	-	-	-
344 INSTALLATIONSGEWERBE FÜR GAS, WASSER, HEIZUNG, LÜFTUNG	13	1	12	-	-	7	1	4	-	-	-	4
FRAUEN	11	1	10	-	-	7	1	4	-	-	-	4
LIECHTENSTEINER	12	1	13	-	-	7	1	4	-	-	-	4
FRAUEN	10	1	11	-	-	7	1	4	-	-	-	4
AUSLAENDER	1	-	1	-	-	-	-	-	-	-	-	-
FRAUEN	1	-	1	-	-	-	-	-	-	-	-	-
345 INSTALLATION VON ELEKTRISCHEN LEITUNGEN, APPARATEN	2	-	2	-	-	1	-	1	-	-	-	1
FRAUEN	1	-	1	-	-	1	-	1	-	-	-	1
LIECHTENSTEINER	1	-	1	-	-	1	-	1	-	-	-	1
FRAUEN	1	-	1	-	-	1	-	1	-	-	-	1
35 MASCHINEN-, APPARAT-, FAHRZEUGBAU	160	-	160	-	-	33	-	93	-	-	-	34
FRAUEN	100	-	100	-	-	23	-	50	-	-	-	21
LIECHTENSTEINER	150	-	150	-	-	27	-	70	-	-	-	27
FRAUEN	93	-	93	-	-	17	-	47	-	-	-	13
AUSLAENDER	47	-	47	-	-	10	-	17	-	-	-	11
FRAUEN	36	-	36	-	-	8	-	13	-	-	-	8
351 ALLO. MASCHINEN-, APPARATEBAU	131	-	131	-	2	43	-	76	-	-	-	26
FRAUEN	100	-	100	-	-	33	-	56	-	-	-	19
LIECHTENSTEINER	100	-	100	-	-	33	-	56	-	-	-	19
FRAUEN	94	-	94	-	-	28	-	50	-	-	-	14
AUSLAENDER	27	-	27	-	2	10	-	20	-	-	-	7
FRAUEN	19	-	19	-	2	8	-	14	-	-	-	5
353 ELEKTRONIK, ELEKTROTECHNIK	20	-	20	-	1	6	-	13	-	-	-	4
FRAUEN	9	-	9	-	-	2	-	5	-	-	-	1
LIECHTENSTEINER	10	-	10	-	1	4	-	5	-	-	-	3
FRAUEN	9	-	9	-	-	2	-	5	-	-	-	1
AUSLAENDER	4	-	4	-	-	2	-	2	-	-	-	1
FRAUEN	4	-	4	-	-	2	-	2	-	-	-	1
354 FEINMECHANIK, OPTIK	1	-	1	-	-	1	-	-	-	-	-	-
FRAUEN	1	-	1	-	-	1	-	-	-	-	-	-
LIECHTENSTEINER	1	-	1	-	-	1	-	-	-	-	-	-
FRAUEN	1	-	1	-	-	1	-	-	-	-	-	-
AUSLAENDER	1	-	1	-	-	1	-	-	-	-	-	-
FRAUEN	1	-	1	-	-	1	-	-	-	-	-	-
355 FAHRZEUGBAU	1	-	1	-	-	1	-	-	-	-	-	-
FRAUEN	1	-	1	-	-	1	-	-	-	-	-	-
LIECHTENSTEINER	1	-	1	-	-	1	-	-	-	-	-	-
FRAUEN	1	-	1	-	-	1	-	-	-	-	-	-
AUSLAENDER	1	-	1	-	-	1	-	-	-	-	-	-
FRAUEN	1	-	1	-	-	1	-	-	-	-	-	-
36 UHRENINDUSTRIE, BIJOUTERIE	1	-	1	-	-	1	-	-	-	-	-	-
FRAUEN	1	-	1	-	-	1	-	-	-	-	-	-
LIECHTENSTEINER	1	-	1	-	-	1	-	-	-	-	-	-
FRAUEN	1	-	1	-	-	1	-	-	-	-	-	-
362 BIJOUTERIE; ORAVIER-, PRAEGEANSTALTEN	1	-	1	-	-	1	-	-	-	-	-	-
FRAUEN	1	-	1	-	-	1	-	-	-	-	-	-
LIECHTENSTEINER	1	-	1	-	-	1	-	-	-	-	-	-
FRAUEN	1	-	1	-	-	1	-	-	-	-	-	-
37 SONSTIGES VERARBEITENDES GEWERBE	4	1	3	-	-	3	-	-	-	-	-	-
FRAUEN	2	1	1	-	-	1	-	-	-	-	-	-
LIECHTENSTEINER	2	1	1	-	-	1	-	-	-	-	-	-
FRAUEN	2	1	1	-	-	1	-	-	-	-	-	-
AUSLAENDER	1	-	1	-	-	1	-	-	-	-	-	-
FRAUEN	1	-	1	-	-	1	-	-	-	-	-	-
371 MUSIKINSTRUMENTENBAU SCHWEIZER	1	1	1	-	-	1	-	-	-	-	-	-
374 INNENDEKORATION, KUNSTHANDWERK- LICHE ATELIERS	3	-	3	-	1	1	-	1	-	-	-	1
FRAUEN	1	-	1	-	-	1	-	-	-	-	-	-
LIECHTENSTEINER	1	-	1	-	-	1	-	-	-	-	-	-
FRAUEN	1	-	1	-	-	1	-	-	-	-	-	-
AUSLAENDER	1	-	1	-	-	1	-	-	-	-	-	-
FRAUEN	1	-	1	-	-	1	-	-	-	-	-	-
40 BAUGEWERBE; OHNE BAU- INSTALLATIONSGEWERBE	39	5	34	-	2	17	-	12	-	1	-	5
FRAUEN	23	1	22	-	-	10	-	7	-	-	-	3
LIECHTENSTEINER	23	1	24	-	-	10	-	7	-	-	-	3
FRAUEN	22	1	23	-	-	9	-	7	-	-	-	3
SCHWEIZER	2	-	2	-	2	2	-	1	-	-	-	1
FRAUEN	1	-	1	-	-	1	-	1	-	-	-	-
AUSLAENDER	1	-	1	-	-	1	-	1	-	-	-	-
FRAUEN	1	-	1	-	-	1	-	1	-	-	-	-
401 BAUHAUPTGEWERBE (HOCH-, TIEFBAU, ZIMMEREI)	30	1	29	-	2	14	-	10	-	1	-	5
FRAUEN	15	-	15	-	-	7	-	5	-	-	-	2
LIECHTENSTEINER	15	-	15	-	-	7	-	5	-	-	-	2
FRAUEN	12	-	12	-	-	6	-	4	-	-	-	1
AUSLAENDER	1	-	1	-	2	1	-	1	-	1	-	1
FRAUEN	1	-	1	-	-	1	-	1	-	-	-	-
402 AUSSAUGEWERBE (MALEREI, GIPSEREI; SONSTIGES BAUGEWERBE)	9	4	5	-	-	5	-	2	-	-	-	2
FRAUEN	4	1	3	-	-	3	-	1	-	-	-	1
LIECHTENSTEINER	4	1	5	-	-	3	-	1	-	-	-	1
FRAUEN	3	1	4	-	-	2	-	1	-	-	-	1
AUSLAENDER	1	-	1	-	-	1	-	1	-	-	-	-
FRAUEN	1	-	1	-	-	1	-	1	-	-	-	-
51-53 ENERGIEWIRTSCHAFT; UMWELTSCHUTZ	3	-	3	-	-	3	-	-	-	-	-	-
FRAUEN	1	-	1	-	-	1	-	-	-	-	-	-
LIECHTENSTEINER	1	-	1	-	-	1	-	-	-	-	-	-
FRAUEN	1	-	1	-	-	1	-	-	-	-	-	-
51 ELEKTRIZITÄTS-, GAS-, WASSERVER- SORGUNG; FERNHEIZUNG	1	-	1	-	-	1	-	-	-	-	-	-
FRAUEN	1	-	1	-	-	1	-	-	-	-	-	-
LIECHTENSTEINER	1	-	1	-	-	1	-	-	-	-	-	-
FRAUEN	1	-	1	-	-	1	-	-	-	-	-	-
52 KEHRRICHTBESEITIGUNG, -VERWERTUNG	1	-	1	-	-	1	-	-	-	-	-	-
LIECHTENSTEINER	1	-	1	-	-	1	-	-	-	-	-	-
53 GEWÄSSERSCHUTZ; SONSTIGER UMWELTSCHUTZ	1	-	1	-	-	1	-	-	-	-	-	-
FRAUEN	1	-	1	-	-	1	-	-	-	-	-	-
LIECHTENSTEINER	1	-	1	-	-	1	-	-	-	-	-	-
FRAUEN	1	-	1	-	-	1	-	-	-	-	-	-

Erwerbstätige nach Wirtschaftsart und beruflicher Stellung, Heimat und Geschlecht (nach Arbeitsort)

3.13 Wirtschaftsart Heimat Geschlecht	Insgesamt	Selbständige	Unselbständige									davon mit- berende Familien- glieder
			Total	Angestellte			Arbeiter			Lehrlinge		
				Direktoren	Sonstige Beamte	Darüber	Gelehrt	An- und ungelernt	Hem- arbeiter	Kaufmän- nische	Gewerbliche	
1	2	3	4	5	6	7	8	9	10	11	12	
TEILZEITERWERBSTÄTIGE												
5 3 WIRTSCHAFTSSEKTOR 3	826	93	733	7	26	394	28	270	-	7	1	108
FRAUEN	721	83	638	1	15	364	24	257	-	7	1	108
LIECHTENSTEINER	656	70	586	1	16	364	1	208	-	6	1	97
FRAUEN	541	45	496	-	16	268	1	198	-	6	1	97
AUSLAENDER	220	23	197	1	12	110	7	82	-	1	1	11
FRAUEN	180	10	170	-	6	96	5	59	-	1	1	11
61-67 HANDEL, BANKEN, VERSICHERUNGEN, IMMOBILIEN, VERLEIH	225	42	183	4	2	148	1	28	-	3	-	40
FRAUEN	193	24	169	1	1	141	1	23	-	3	-	40
LIECHTENSTEINER	158	23	135	1	1	102	1	16	-	3	-	34
FRAUEN	140	21	119	-	1	101	1	16	-	3	-	34
AUSLAENDER	57	19	38	1	1	47	-	9	-	-	-	6
FRAUEN	46	8	38	-	1	37	-	9	-	-	-	6
61-62 HANDEL	182	40	142	1	1	125	1	14	-	-	-	39
FRAUEN	157	23	134	-	1	119	-	12	-	-	-	39
LIECHTENSTEINER	144	30	114	-	1	98	-	10	-	-	-	34
FRAUEN	111	20	91	-	1	80	-	10	-	-	-	34
AUSLAENDER	38	10	28	-	1	27	-	4	-	-	-	5
FRAUEN	46	9	37	-	1	37	-	4	-	-	-	5
611 MAREN VERSCHIEDENER ART	20	2	18	-	-	15	-	3	-	-	-	1
FRAUEN	17	1	16	-	-	13	-	2	-	-	-	1
SCHWEIZER	11	-	11	-	-	9	-	2	-	-	-	1
FRAUEN	10	-	10	-	-	8	-	2	-	-	-	1
AUSLAENDER	9	2	7	-	-	6	-	1	-	-	-	1
FRAUEN	7	1	6	-	-	5	-	1	-	-	-	1
612 NAHRUNGS- UND GENUSSMITTEL, GETRANKE	43	13	30	-	-	27	-	3	-	-	-	12
FRAUEN	38	8	30	-	-	27	-	3	-	-	-	12
LIECHTENSTEINER	33	12	21	-	-	18	-	3	-	-	-	11
FRAUEN	30	7	23	-	-	20	-	3	-	-	-	11
AUSLAENDER	8	1	7	-	-	9	-	-	-	-	-	1
FRAUEN	8	1	7	-	-	9	-	-	-	-	-	1
613 TEXTILIEN, WAESCHE, BEKLEIDUNG	34	10	24	-	-	19	1	4	-	-	-	5
FRAUEN	33	10	23	-	-	18	1	4	-	-	-	5
LIECHTENSTEINER	23	8	15	-	-	11	1	3	-	-	-	4
FRAUEN	25	8	17	-	-	13	1	3	-	-	-	4
AUSLAENDER	8	2	6	-	-	8	-	1	-	-	-	1
FRAUEN	8	2	6	-	-	8	-	1	-	-	-	1
614 MOEBEL, TEPPICHE, SONSTIGER WOHNBEDARF	6	1	5	-	-	5	-	-	-	-	-	5
FRAUEN	4	1	3	-	-	3	-	-	-	-	-	3
LIECHTENSTEINER	4	1	3	-	-	3	-	-	-	-	-	3
FRAUEN	3	1	2	-	-	2	-	-	-	-	-	2
AUSLAENDER	2	-	2	-	-	2	-	-	-	-	-	2
FRAUEN	1	-	1	-	-	1	-	-	-	-	-	1
615 PAPIERWAREN, BUECHER, ZEITUNGEN, BUEROBEDARF	11	1	10	1	-	9	-	-	-	-	-	5
FRAUEN	11	1	10	1	-	9	-	-	-	-	-	5
LIECHTENSTEINER	10	1	9	-	-	8	-	-	-	-	-	4
FRAUEN	10	1	9	-	-	8	-	-	-	-	-	4
AUSLAENDER	1	-	1	-	-	1	-	-	-	-	-	1
FRAUEN	1	-	1	-	-	1	-	-	-	-	-	1
616 APOTHEKEN, DROGERIEN CHEMISCHE PRODUKTE	7	-	7	-	1	5	-	1	-	-	-	4
FRAUEN	6	-	6	-	1	4	-	1	-	-	-	4
LIECHTENSTEINER	4	-	4	-	-	4	-	1	-	-	-	3
FRAUEN	4	-	4	-	-	4	-	1	-	-	-	3
AUSLAENDER	3	-	3	-	1	2	-	-	-	-	-	1
FRAUEN	2	-	2	-	1	1	-	-	-	-	-	1
617 METALLE, METALLWAREN, HAUSHALTUNGSARTIKEL	14	2	12	-	-	12	-	-	-	-	-	4
FRAUEN	12	-	12	-	-	12	-	-	-	-	-	4
LIECHTENSTEINER	8	1	7	-	-	7	-	-	-	-	-	3
FRAUEN	7	-	7	-	-	7	-	-	-	-	-	3
AUSLAENDER	6	1	5	-	-	5	-	-	-	-	-	1
FRAUEN	5	-	5	-	-	5	-	-	-	-	-	1
618 UHREN, BIJOUTERIE, OPTIK, MUSIKINSTRUMENTE UND -APPARATE	11	1	10	-	-	9	-	1	-	-	-	5
FRAUEN	9	-	9	-	-	8	-	1	-	-	-	5
LIECHTENSTEINER	7	1	6	-	-	6	-	1	-	-	-	4
FRAUEN	6	-	6	-	-	6	-	1	-	-	-	4
AUSLAENDER	4	-	4	-	-	3	-	-	-	-	-	1
FRAUEN	3	-	3	-	-	3	-	-	-	-	-	1
619 SONSTIGE APPARATE, MASCHINEN; WAFFEN, MUNITION	4	1	3	-	-	3	-	-	-	-	-	1
FRAUEN	2	1	1	-	-	1	-	-	-	-	-	1
LIECHTENSTEINER	2	1	1	-	-	1	-	-	-	-	-	1
FRAUEN	1	1	1	-	-	1	-	-	-	-	-	1
AUSLAENDER	2	-	2	-	-	2	-	-	-	-	-	1
FRAUEN	1	-	1	-	-	1	-	-	-	-	-	1
621 AUTOMOBILE; SONSTIGE FAHRZEUGE	8	-	8	-	-	8	-	-	-	-	-	8
FRAUEN	8	-	8	-	-	8	-	-	-	-	-	8
LIECHTENSTEINER	5	-	5	-	-	5	-	-	-	-	-	5
FRAUEN	4	-	4	-	-	4	-	-	-	-	-	4
AUSLAENDER	3	-	3	-	-	3	-	-	-	-	-	3
FRAUEN	3	-	3	-	-	3	-	-	-	-	-	3
622 BRENN-, TREIBSTOFFE LIECHTENSTEINER	2	1	1	-	-	1	-	-	-	-	-	1
623 ANTIQUITAETEN, KUNST-, SAMMEL- GEGENSTAENDE	4	1	3	-	-	3	-	-	-	-	-	3
FRAUEN	4	1	3	-	-	3	-	-	-	-	-	3
LIECHTENSTEINER	2	1	1	-	-	1	-	-	-	-	-	1
FRAUEN	2	1	1	-	-	1	-	-	-	-	-	1
AUSLAENDER	2	-	2	-	-	2	-	-	-	-	-	2
FRAUEN	2	-	2	-	-	2	-	-	-	-	-	2
624 TIERE, PFLANZEN, FUTTERMITTEL, LANDSPRODUKTE	3	1	2	-	-	2	-	-	-	-	-	2
FRAUEN	3	1	2	-	-	2	-	-	-	-	-	2
LIECHTENSTEINER	2	1	1	-	-	1	-	-	-	-	-	1
FRAUEN	2	1	1	-	-	1	-	-	-	-	-	1
625 GEBRAUCHTWAREN, (EXKL. AUTOS, ANTIQUITAETEN); SONSTIGER HANDEL	15	4	11	-	-	10	-	1	-	-	-	2
FRAUEN	11	1	10	-	-	9	-	1	-	-	-	2
LIECHTENSTEINER	6	1	5	-	-	5	-	-	-	-	-	1
FRAUEN	6	1	5	-	-	5	-	-	-	-	-	1
AUSLAENDER	6	3	3	-	-	5	-	-	-	-	-	1
FRAUEN	5	2	3	-	-	4	-	-	-	-	-	1

Erwerbstätige nach Wirtschaftsart und beruflicher Stellung, Heimat und Geschlecht (nach Arbeitsort)

3.13 Wirtschaftsart Werk Geschlecht	In ganze	Selbständige	Unselbständige									Gesamter mit- arbeitende Familienglieder
			Total	Angestellte			Arbeiter			Lehrkräfte		
				Direktoren	Sonstige Leitende	Obige	Gelernte	Ar- und ungelernte	Haus- arbeiter	Kaufmännische	Gewerkschaft	
1	2	3	4	5	6	7	8	9	10	11	12	
TEILZEITERWERBSTÄTTIGE												
66 BANKEN, VERSICHERUNGEN	40	1	39	3	1	21	-	11	-	-	-	-
FRAUEN	33	-	33	-	-	12	-	11	-	-	-	-
LIECHTENSTEINER	31	1	30	2	1	17	-	11	-	-	-	-
FRAUEN	26	-	26	-	-	17	-	9	-	-	-	-
AUSLÄNDER	3	-	3	1	-	4	-	2	-	-	-	-
FRAUEN	2	-	2	-	-	3	-	2	-	-	-	-
661 BANKEN, KREDITVERMITTLUNG	28	1	27	3	1	11	-	9	-	-	-	-
FRAUEN	22	-	22	-	-	11	-	9	-	-	-	-
LIECHTENSTEINER	21	1	20	2	1	11	-	9	-	-	-	-
FRAUEN	17	-	17	-	-	11	-	9	-	-	-	-
AUSLÄNDER	7	-	7	1	-	2	-	2	-	-	-	-
FRAUEN	5	-	5	-	-	2	-	2	-	-	-	-
662 VERSICHERUNGEN	12	-	12	-	-	10	-	-	-	-	-	-
FRAUEN	11	-	11	-	-	9	-	-	-	-	-	-
LIECHTENSTEINER	10	-	10	-	-	9	-	-	-	-	-	-
FRAUEN	9	-	9	-	-	9	-	-	-	-	-	-
AUSLÄNDER	2	-	2	-	-	1	-	-	-	-	-	-
FRAUEN	2	-	2	-	-	1	-	-	-	-	-	-
67 IMMOBILIEN; VERLEIH, VERMIETUNG	5	1	2	-	-	2	-	-	-	-	-	-
FRAUEN	5	1	2	-	-	2	-	-	-	-	-	-
LIECHTENSTEINER	5	1	2	-	-	2	-	-	-	-	-	-
FRAUEN	5	1	2	-	-	2	-	-	-	-	-	-
671 IMMOBILIEN, BAUGENOSSENSCHAFTEN	5	1	2	-	-	2	-	-	-	-	-	-
LIECHTENSTEINER	5	1	2	-	-	2	-	-	-	-	-	-
FRAUEN	5	1	2	-	-	2	-	-	-	-	-	-
71-73 VERKEHR, NACHRICHTENUEBERMITTLUNG; GASTGWERBE	115	15	100	-	4	68	3	44	-	1	-	23
FRAUEN	103	7	96	-	4	47	3	40	-	-	-	20
LIECHTENSTEINER	99	12	87	-	4	42	3	39	-	-	-	19
FRAUEN	89	11	78	-	4	37	3	34	-	-	-	18
AUSLÄNDER	16	4	12	-	-	7	-	7	-	-	-	3
FRAUEN	14	3	11	-	-	7	-	6	-	-	-	3
71 REISE-, TRANSPORTGWERBE; LAGERHÄUSER	26	4	22	-	2	15	1	3	-	1	-	8
FRAUEN	21	1	20	-	-	14	1	3	-	1	-	8
LIECHTENSTEINER	22	1	21	-	-	15	1	3	-	1	-	8
FRAUEN	17	1	16	-	-	11	1	3	-	1	-	8
AUSLÄNDER	4	1	3	-	2	1	-	2	-	-	-	2
FRAUEN	4	1	3	-	2	1	-	2	-	-	-	2
712 STAEDTISCHER, REGIONALER LINIENVERKEHR	1	-	1	-	-	1	-	-	-	-	-	1
FRAUEN	1	-	1	-	-	1	-	-	-	-	-	1
LIECHTENSTEINER	1	-	1	-	-	1	-	-	-	-	-	1
FRAUEN	1	-	1	-	-	1	-	-	-	-	-	1
713 AUTOTRANSPORTE; PARKING, FUHRHALTEREI	19	4	15	-	1	11	1	2	-	-	-	6
FRAUEN	15	1	14	-	1	11	1	2	-	-	-	6
LIECHTENSTEINER	14	1	13	-	1	11	1	2	-	-	-	6
FRAUEN	11	1	10	-	1	11	1	2	-	-	-	6
AUSLÄNDER	4	1	3	-	-	2	-	2	-	-	-	2
FRAUEN	4	1	3	-	-	2	-	2	-	-	-	2
714 SPEDITION, VERPACKUNG, LAGERUNG	1	-	1	-	-	1	-	-	-	-	-	1
FRAUEN	1	-	1	-	-	1	-	-	-	-	-	1
LIECHTENSTEINER	1	-	1	-	-	1	-	-	-	-	-	1
FRAUEN	1	-	1	-	-	1	-	-	-	-	-	1
715 REISEBÜROS, SONSTIGE VERKEHRS-EINRICHTUNGEN	4	-	4	-	1	2	-	-	-	1	-	1
FRAUEN	4	-	4	-	1	2	-	-	-	1	-	1
LIECHTENSTEINER	4	-	4	-	1	2	-	-	-	1	-	1
FRAUEN	4	-	4	-	1	2	-	-	-	1	-	1
717 LUFTFAHRT	1	-	1	-	-	1	-	-	-	-	-	1
LIECHTENSTEINER	1	-	1	-	-	1	-	-	-	-	-	1
72 POST, FERNMELDEBETRIEBE; SONSTIGE NACHRICHTENUEBERMITTLUNG	32	-	32	-	-	19	-	13	-	-	-	1
FRAUEN	31	-	31	-	-	19	-	13	-	-	-	1
LIECHTENSTEINER	30	-	30	-	-	17	-	13	-	-	-	1
FRAUEN	29	-	29	-	-	17	-	13	-	-	-	1
AUSLÄNDER	2	-	2	-	-	2	-	2	-	-	-	1
FRAUEN	2	-	2	-	-	2	-	2	-	-	-	1
73 GASTGWERBE	97	11	66	-	-	26	2	28	-	-	-	18
FRAUEN	51	6	45	-	-	14	2	16	-	-	-	10
LIECHTENSTEINER	47	8	39	-	-	14	2	16	-	-	-	10
FRAUEN	43	4	39	-	-	14	2	16	-	-	-	10
AUSLÄNDER	10	4	6	-	-	2	-	4	-	-	-	8
FRAUEN	8	2	6	-	-	2	-	4	-	-	-	8
81-94 SONSTIGE DIENSTLEISTUNGEN	486	36	450	-	2	288	4	158	-	-	-	54
FRAUEN	279	20	259	-	2	160	4	95	-	-	-	31
LIECHTENSTEINER	279	20	259	-	2	160	4	95	-	-	-	31
FRAUEN	112	18	94	-	2	57	4	33	-	-	-	13
AUSLÄNDER	137	10	127	-	1	57	3	62	-	-	-	18
FRAUEN	113	4	109	-	3	49	3	56	-	-	-	15
81 OEFFENTLICHE VERWALTUNG, RECHTS-PFLEGE, LANDESVERTEIDIGUNG	46	-	46	-	1	19	-	26	-	-	-	1
FRAUEN	40	-	40	-	1	14	-	26	-	-	-	1
LIECHTENSTEINER	42	-	42	-	1	17	-	25	-	-	-	1
FRAUEN	32	-	32	-	1	11	-	21	-	-	-	1
AUSLÄNDER	4	-	4	-	1	2	-	1	-	-	-	1
FRAUEN	4	-	4	-	1	2	-	1	-	-	-	1
811 ALLO. OEFFENTLICHE VERWALTUNG	46	-	46	-	1	19	-	26	-	-	-	1
FRAUEN	40	-	40	-	1	14	-	26	-	-	-	1
LIECHTENSTEINER	42	-	42	-	1	17	-	25	-	-	-	1
FRAUEN	32	-	32	-	1	11	-	21	-	-	-	1
AUSLÄNDER	4	-	4	-	1	2	-	1	-	-	-	1
FRAUEN	4	-	4	-	1	2	-	1	-	-	-	1
83 UNTERRICHTSWESEN, WISSENSCHAFT	59	-	59	1	4	29	-	25	-	-	-	1
FRAUEN	48	-	48	1	4	24	-	23	-	-	-	1
LIECHTENSTEINER	37	-	37	1	4	19	-	17	-	-	-	1
FRAUEN	32	-	32	1	4	15	-	14	-	-	-	1
AUSLÄNDER	12	-	12	-	-	4	-	4	-	-	-	1
FRAUEN	10	-	10	-	-	3	-	3	-	-	-	1

Erwerbstätige nach Wirtschaftsart und beruflicher Stellung, Heimat und Geschlecht (nach Arbeitsort)

3.13 Wirtschaftsart Heimat Geschlecht	Im ganzen	Selbständige	Unselbständige									
			Total	Angestellte			Arbeiter			Lehrkräfte		sonstige mit- arbeitende Familien- glieder
				Ordnungen	Sonstige Leistende	Darüber	Gelehrt	An- und angelernt	Hilfs- arbeiter	Kaufmännische	Gewerbliche	
1	2	3	4	5	6	7	8	9	10	11	12	
TEILZEITNERWERBSTÄTIGE												
631 SCHULEN OHNE INTERNAT	56	-	56	1	2	28	-	-	25	-	-	-
FRAUEN	47	-	47	-	-	23	-	-	24	-	-	-
LIECHTENSTEINER	40	-	40	1	1	19	-	-	19	-	-	-
FRAUEN	31	-	31	-	-	15	-	-	16	-	-	-
AUSLAENDER	16	-	16	-	-	10	-	-	10	-	-	-
FRAUEN	16	-	16	-	-	10	-	-	10	-	-	-
632 INTERNATSSCHULEN	1	-	1	-	-	-	-	-	-	-	-	-
FRAUEN	1	-	1	-	-	-	-	-	-	-	-	-
LIECHTENSTEINER	1	-	1	-	-	-	-	-	-	-	-	-
FRAUEN	1	-	1	-	-	-	-	-	-	-	-	-
633 WISSENSCHAFTLICHE FORSCHUNG; NICHT AN HOCHSCHULE	2	-	2	-	1	1	-	-	-	-	-	-
AUSLAENDER	2	-	2	-	1	1	-	-	-	-	-	-
65 GESUNDHEITSWESEN, BESTATTUNGS- INSTITUTE	43	3	40	-	-	22	9	9	-	-	-	11
FRAUEN	42	4	38	-	-	21	9	8	-	-	-	11
LIECHTENSTEINER	36	3	33	-	-	18	7	7	-	-	-	11
FRAUEN	36	3	33	-	-	17	7	7	-	-	-	11
AUSLAENDER	9	-	9	-	-	4	2	2	-	-	-	11
FRAUEN	8	-	8	-	-	4	2	2	-	-	-	11
651 GESUNDHEITSWESEN; OHNE KRANKENHAEUSER	29	3	24	-	-	19	3	2	-	-	-	11
FRAUEN	27	4	23	-	-	18	3	2	-	-	-	11
LIECHTENSTEINER	25	3	22	-	-	17	2	2	-	-	-	11
FRAUEN	23	4	19	-	-	16	2	1	-	-	-	11
AUSLAENDER	4	-	4	-	-	2	1	1	-	-	-	11
FRAUEN	4	-	4	-	-	2	1	1	-	-	-	11
652 KRANKENHAEUSER, HEILSTAETTEN	16	-	16	-	-	16	6	7	-	-	-	-
FRAUEN	15	-	15	-	-	15	6	7	-	-	-	-
LIECHTENSTEINER	11	-	11	-	-	11	6	7	-	-	-	-
FRAUEN	11	-	11	-	-	11	6	7	-	-	-	-
AUSLAENDER	5	-	5	-	-	5	1	1	-	-	-	-
FRAUEN	4	-	4	-	-	4	1	1	-	-	-	-
66 WOHLFAHRTSPFLEGE, SOZIALE HILFSWERKE	33	-	33	-	-	8	7	18	-	-	-	-
FRAUEN	32	-	32	-	-	8	7	17	-	-	-	-
SCHWEIZER	25	-	25	-	-	8	7	17	-	-	-	-
LIECHTENSTEINER	26	-	26	-	-	8	7	17	-	-	-	-
AUSLAENDER	8	-	8	-	-	8	7	18	-	-	-	-
FRAUEN	8	-	8	-	-	8	7	18	-	-	-	-
661 HEIME DER WOHLFAHRTSPFLEGE	19	-	19	-	-	19	7	12	-	-	-	-
FRAUEN	19	-	19	-	-	19	7	12	-	-	-	-
SCHWEIZER	16	-	16	-	-	16	7	9	-	-	-	-
FRAUEN	16	-	16	-	-	16	7	9	-	-	-	-
AUSLAENDER	3	-	3	-	-	3	1	3	-	-	-	-
FRAUEN	3	-	3	-	-	3	1	3	-	-	-	-
662 SONSTIGE WOHLFAHRTSPFLEGE; KARITATIVE FUERSORGE	14	-	14	-	-	6	2	6	-	-	-	-
FRAUEN	13	-	13	-	-	6	2	6	-	-	-	-
LIECHTENSTEINER	9	-	9	-	-	6	2	6	-	-	-	-
FRAUEN	9	-	9	-	-	6	2	6	-	-	-	-
AUSLAENDER	5	-	5	-	-	5	1	5	-	-	-	-
FRAUEN	5	-	5	-	-	5	1	5	-	-	-	-
67 KIRCHLICHE, RELIGIOESE ORGANISA- TIONEN; WELTANSCHAULICHE VEREINIGUNGEN	14	-	14	1	3	3	7	-	-	-	-	-
FRAUEN	8	-	8	-	-	1	7	-	-	-	-	-
LIECHTENSTEINER	4	-	4	1	1	1	7	-	-	-	-	-
AUSLAENDER	10	-	10	-	2	2	7	-	-	-	-	-
FRAUEN	8	-	8	-	-	1	7	-	-	-	-	-
671 KIRCHLICHE, KONFESSIONELLE GEMEINDEN; WELTANSCHAULICHE VEREINIGUNGEN	5	-	5	1	2	2	1	-	-	-	-	-
FRAUEN	1	-	1	1	1	1	-	-	-	-	-	-
LIECHTENSTEINER	4	-	4	-	1	1	-	-	-	-	-	-
AUSLAENDER	1	-	1	-	1	1	-	-	-	-	-	-
FRAUEN	1	-	1	-	1	1	-	-	-	-	-	-
672 KLOESTER, ORDENSHAEUER, KONGREGATIONEN	9	-	9	-	1	1	7	-	-	-	-	-
FRAUEN	7	-	7	-	-	1	7	-	-	-	-	-
AUSLAENDER	2	-	2	-	1	1	-	-	-	-	-	-
FRAUEN	2	-	2	-	1	1	-	-	-	-	-	-
68 BERATUNG; KOMMERZIELLE, TECHNISCHE DIENSTE; RAUMPLANUNG	130	14	116	1	12	83	-	15	-	3	-	16
FRAUEN	109	7	102	-	10	77	-	12	-	-	-	16
LIECHTENSTEINER	95	-	95	1	10	69	-	12	-	-	-	16
FRAUEN	85	-	85	-	10	69	-	12	-	-	-	16
AUSLAENDER	47	7	40	-	2	14	-	3	-	3	-	-
FRAUEN	36	2	34	-	2	14	-	3	-	3	-	-
681 ADVOKATUR, NOTARIAT	15	-	15	-	-	15	-	-	-	-	-	-
FRAUEN	15	-	15	-	-	15	-	-	-	-	-	-
LIECHTENSTEINER	9	-	9	-	-	9	-	-	-	-	-	-
FRAUEN	8	-	8	-	-	8	-	-	-	-	-	-
AUSLAENDER	6	-	6	-	-	6	-	-	-	-	-	-
FRAUEN	6	-	6	-	-	6	-	-	-	-	-	-
682 TREUHAND, REVISION, BUCHHALTUNG, INKASSO	59	7	52	1	7	36	-	3	-	3	-	4
FRAUEN	49	5	44	-	6	30	-	3	-	3	-	4
LIECHTENSTEINER	35	5	30	-	6	25	-	3	-	3	-	4
FRAUEN	31	5	26	-	6	25	-	3	-	3	-	4
AUSLAENDER	24	-	24	-	1	11	-	-	-	-	-	-
FRAUEN	18	-	17	-	1	11	-	-	-	-	-	-
683 VERBANDS-, PARTEIORGANISATIONEN; SONSTIGE INTERESSENWAHRUNG	4	-	4	-	-	2	2	-	-	-	-	-
FRAUEN	3	-	3	-	-	2	2	-	-	-	-	-
LIECHTENSTEINER	4	-	4	-	-	2	2	-	-	-	-	-
FRAUEN	3	-	3	-	-	2	2	-	-	-	-	-
684 ARCHITEKTUR-, INGENIEURSUEROS; SONSTIGE TECHNISCHE DIENSTE	34	5	31	-	2	23	-	6	-	-	-	8
FRAUEN	27	2	25	-	1	22	-	6	-	-	-	8
LIECHTENSTEINER	23	2	21	-	1	22	-	6	-	-	-	8
FRAUEN	19	2	17	-	1	17	-	6	-	-	-	8
AUSLAENDER	11	-	11	-	1	11	-	-	-	-	-	-
FRAUEN	8	-	7	-	1	7	-	-	-	-	-	-
685 SONSTIGE KOMMERZIELLE UND BERATENDE DIENSTE	18	4	14	-	1	13	-	-	-	-	-	-
FRAUEN	16	2	14	-	1	13	-	-	-	-	-	-
LIECHTENSTEINER	12	2	10	-	1	9	-	-	-	-	-	-
FRAUEN	12	2	10	-	1	9	-	-	-	-	-	-
AUSLAENDER	2	-	2	-	-	4	-	-	-	-	-	-
FRAUEN	4	-	4	-	-	4	-	-	-	-	-	-

Erwerbstätige nach Wirtschaftsart und beruflicher Stellung, Heimat und Geschlecht (nach Arbeitsort)

3.13 Wirtschaftsart Heimat Geschlecht	Insgesamt	Selbständige	Unselbständige									davon mit- arbeitende Familien- glieder
			Total	Angestellte			Arbeiter			Lehrlinge		
				Direktoren	Sonstige leitende	Ubrige	Galanterie	An- und unfertige	Hand- arbeiter	Kaufmänn- schaft	Gewerliche	
1	2	3	4	5	6	7	8	9	10	11	12	
TEILZEITERWERBSTÄTTIGE												
89 KULTUR, UNTERHALTUNG, SPORT, FREIZEITGESTALTUNG FRAUEN	31	6	25	-	-	10	-	15	-	-	-	-
LIECHTENSTEINER FRAUEN	25	5	20	-	-	9	-	15	-	-	-	-
AUSLAENDER FRAUEN	5	1	4	-	-	1	-	-	-	-	-	-
891 SCHRIFTSTELLEREI, PUBLIZISTIK FRAUEN	1	1	1	-	-	-	-	-	-	-	-	-
LIECHTENSTEINER FRAUEN	1	1	1	-	-	-	-	-	-	-	-	-
AUSLAENDER FRAUEN	1	1	1	-	-	-	-	-	-	-	-	-
892 KUNSTMALEREI, BILDHAUEREI SCHWEIZER AUSLAENDER	1	1	1	-	-	-	-	-	-	-	-	-
893 THEATER, MUSIK FRAUEN	1	1	1	-	-	-	-	-	-	-	-	-
LIECHTENSTEINER FRAUEN	1	1	1	-	-	-	-	-	-	-	-	-
AUSLAENDER FRAUEN	1	1	1	-	-	-	-	-	-	-	-	-
897 MUSEUM, BIBLIOTHEK, BOTANISCHER, ZOOLOGISCHER GARTEN FRAUEN	11	-	11	-	-	-	-	9	-	-	-	-
LIECHTENSTEINER FRAUEN	11	-	11	-	-	-	-	9	-	-	-	-
AUSLAENDER FRAUEN	-	-	-	-	-	-	-	-	-	-	-	-
898 SPORT, FREIZEITGESTALTUNG FRAUEN	2	1	1	-	-	-	-	-	-	-	-	-
LIECHTENSTEINER FRAUEN	2	1	1	-	-	-	-	-	-	-	-	-
AUSLAENDER FRAUEN	-	-	-	-	-	-	-	-	-	-	-	-
91 REINIGUNG, RAUMPFLEGE, KAMINFEGEREI FRAUEN	22	2	20	-	-	4	-	16	-	-	-	-
LIECHTENSTEINER FRAUEN	20	2	18	-	-	4	-	14	-	-	-	-
AUSLAENDER FRAUEN	2	-	2	-	-	-	-	2	-	-	-	-
911 REINIGUNG VON KLEIDERN, WAESCHE, BETTWAREN, TEPPICHEN FRAUEN	11	1	10	-	-	2	-	8	-	-	-	-
LIECHTENSTEINER FRAUEN	10	1	9	-	-	1	-	7	-	-	-	-
AUSLAENDER FRAUEN	1	-	1	-	-	1	-	1	-	-	-	-
912 RAUMPFLEGE, KAMINFEGEREI, SONSTIGE REINIGUNG FRAUEN	11	1	10	-	-	2	-	8	-	-	-	-
LIECHTENSTEINER FRAUEN	10	1	9	-	-	2	-	7	-	-	-	-
AUSLAENDER FRAUEN	1	-	1	-	-	-	-	1	-	-	-	-
92 REPARATURGEWERBE, ANDERSWO NICHT ERFASST FRAUEN	23	2	21	-	-	17	3	1	-	-	-	10
LIECHTENSTEINER FRAUEN	22	2	20	-	-	16	3	1	-	-	-	9
AUSLAENDER FRAUEN	1	-	1	-	-	1	-	-	-	-	-	1
921 REPARATUR VON AUTOMOBILEN, SONSTIGEN FAHRZEUGEN FRAUEN	19	2	17	-	-	14	2	1	-	-	-	7
LIECHTENSTEINER FRAUEN	15	2	13	-	-	11	2	1	-	-	-	6
AUSLAENDER FRAUEN	4	-	4	-	-	3	-	-	-	-	-	1
922 REP. VON MASCHINEN, APPARATEN LIECHTENSTEINER SCHWEIZER FRAUEN	4	1	3	-	-	3	-	-	-	-	-	3
924 REPARATUR VON SCHUHWAREN SCHWEIZER	1	-	1	-	-	1	-	-	-	-	-	1
93 HAUSWIRTSCHAFT (HAUSLICHE DIENSTE IM PRIVATHAUSHALT) FRAUEN	43	-	43	-	-	-	-	42	-	-	-	1
LIECHTENSTEINER FRAUEN	43	-	43	-	-	-	-	42	-	-	-	1
AUSLAENDER FRAUEN	-	-	-	-	-	-	-	-	-	-	-	-

Erwerbstätige nach Wirtschaftsart und beruflicher Stellung, Heimat und Geschlecht (nach Arbeitsort)

3.13 Wirtschaftsart Heimat Geschlecht	Insgesamt	Selbständige	Unselbständige									davon männ- berufliche Familien- glieder
			Total	Angestellte			Arbeiter			Lehrlinge		
				Direktoren	Sonstige bediente	Übrige	Gelehre	An- und angelernte	Helf- arbeiter	Kaufmän- nische	Gewerliche	
1	2	3	4	5	6	7	8	9	10	11	12	
TEILZEITERWERBSTÄETIGE												
94 ANDERSWO NICHT GENANNT DIENSTLEISTUNGEN	40	7	33	-	-	1	5	27	-	-	-	6
FRAUEN	40	7	33	-	-	1	5	27	-	-	-	6
LIECHTENSTEINER	34	6	28	-	-	1	5	22	-	-	-	6
FRAUEN	34	6	28	-	-	1	5	22	-	-	-	6
AUSLAENDER	6	1	5	-	-	-	-	5	-	-	-	-
FRAUEN	6	1	5	-	-	-	-	5	-	-	-	-
941 COIFFEUR-, KOSMETIKSALONS	22	2	20	-	-	-	4	16	-	-	-	4
FRAUEN	22	2	20	-	-	-	4	16	-	-	-	4
LIECHTENSTEINER	22	2	20	-	-	-	4	16	-	-	-	4
FRAUEN	22	2	20	-	-	-	4	16	-	-	-	4
AUSLAENDER	1	1	1	-	-	-	-	1	-	-	-	-
FRAUEN	1	1	1	-	-	-	-	1	-	-	-	-
942 PHOTOGRAPHENATELIERS, -LABORS	2	-	2	-	-	-	1	1	-	-	-	2
FRAUEN	2	-	2	-	-	-	1	1	-	-	-	2
LIECHTENSTEINER	2	-	2	-	-	-	1	1	-	-	-	2
FRAUEN	2	-	2	-	-	-	1	1	-	-	-	2
AUSLAENDER	-	-	-	-	-	-	-	-	-	-	-	-
FRAUEN	-	-	-	-	-	-	-	-	-	-	-	-
943 ATELIERS V. GRAPHIKERN, ZEICHNERN	1	1	1	-	-	-	-	-	-	-	-	1
FRAUEN	1	1	1	-	-	-	-	-	-	-	-	1
LIECHTENSTEINER	1	1	1	-	-	-	-	-	-	-	-	1
FRAUEN	1	1	1	-	-	-	-	-	-	-	-	1
944 DIENSTMÄNNERINSTITUTE, BOTEN- GESCHÄFTE, WARTUNG VON PRIVATWAGEN	2	-	2	-	-	-	1	1	-	-	-	2
FRAUEN	2	-	2	-	-	-	1	1	-	-	-	2
LIECHTENSTEINER	2	-	2	-	-	-	1	1	-	-	-	2
FRAUEN	2	-	2	-	-	-	1	1	-	-	-	2
945 TAGLOHNEREI, STOER-, STUNDENARBEIT	22	-	22	-	-	-	-	22	-	-	-	-
FRAUEN	22	-	22	-	-	-	-	22	-	-	-	-
LIECHTENSTEINER	22	-	22	-	-	-	-	22	-	-	-	-
FRAUEN	22	-	22	-	-	-	-	22	-	-	-	-
AUSLAENDER	-	-	-	-	-	-	-	-	-	-	-	-
FRAUEN	-	-	-	-	-	-	-	-	-	-	-	-
946 SONSTIGE ANDERSWO NICHT GENANNT DIENSTLEISTUNGEN	1	1	1	-	-	-	-	-	-	-	-	1
FRAUEN	1	1	1	-	-	-	-	-	-	-	-	1
LIECHTENSTEINER	1	1	1	-	-	-	-	-	-	-	-	1
FRAUEN	1	1	1	-	-	-	-	-	-	-	-	1

Erwerbspersonen nach Wohngemeinde, beruflicher Stellung, Heimat und Geschlecht

3.14 Wohngemeinde Heimat Geschlecht	In gesamten	Selbst- ständige	Unerwerbstätige									Gesam- tliche Familien- glieder
			Total	Angestellte			Arbeiter			Lehrlinge		
				Dirig- toren	Sonstige leitende	Öbige	Gelernte	An- und ungelernte	Heim- arbeiter	Kauf- mann- lehre	Gewerb- liche	
1	2	3	4	5	6	7	8	9	10	11	12	
FUERSTENTUM LIECHTENSTEIN	12988	1243	11743	211	767	4427	1640	3913	42	273	468	326
FRAUEN	4610	173	4437	7	90	2088	198	1730	41	187	74	301
LIECHTENSTEINER	7435	1013	6422	125	381	2738	871	1742	31	207	347	469
FRAUEN	2533	282	2251	10	100	1480	78	1300	10	144	45	368
AUSLAENDER	8533	232	8301	86	386	1689	769	2173	31	66	121	37
FRAUEN	1862	36	1826	2	44	685	120	892	11	43	31	43
7001 VADUZ	2437	234	2203	78	212	910	260	623	2	39	62	89
FRAUEN	978	40	938	3	28	479	50	336		33	7	64
LIECHTENSTEINER	1357	1000	357	40	37	482	90	193		4	3	27
FRAUEN	457	253	204	14	14	288	7	180		1	2	17
AUSLAENDER	1280	69	1211	39	119	422	170	443		16	26	12
FRAUEN	326	17	309	1	16	211	43	226		9	5	7
7002 TRIESEN	1370	130	1440	26	87	327	222	301	2	10	60	57
FRAUEN	318	19	499	1	9	255	18	192	2	10	22	27
LIECHTENSTEINER	873	94	779	15	45	308	104	228	3	3	42	29
FRAUEN	315	16	299	3	5	132	7	103	4	4	10	12
AUSLAENDER	697	36	661	11	42	219	98	263	8	8	20	8
FRAUEN	203	3	200	1	4	83	11	91	1	7	4	7
7003 SALZERS	1522	146	1376	18	79	314	218	439	8	38	64	31
FRAUEN	484	22	462	5	5	213	23	173	3	27	11	33
LIECHTENSTEINER	953	129	824	18	38	344	137	220	8	27	40	47
FRAUEN	326	17	309	1	1	163	14	140	1	1	7	22
AUSLAENDER	399	17	382	3	41	170	81	219	1	1	27	8
FRAUEN	198	5	193	1	4	50	9	71	3	8	8	3
7004 TRIESENBERG	1049	119	930	7	36	298	136	380	8	17	50	30
FRAUEN	373	7	366	1	1	270	7	200		1	14	14
LIECHTENSTEINER	757	101	656	6	19	270	94	300		16	48	24
FRAUEN	267	6	261	1	1	111	3	121		3	7	7
AUSLAENDER	312	18	294	1	17	82	40	150		2	2	1
FRAUEN	108	1	107	1	5	31	4	64		2	1	7
7005 SCHAAN	2489	223	2266	39	138	880	273	782	8	34	71	103
FRAUEN	750	37	713	1	1	400	40	309	4	10	30	74
LIECHTENSTEINER	1213	181	1032	28	70	520	160	330	4	10	30	93
FRAUEN	486	27	459	1	15	280	15	211	1	1	1	68
AUSLAENDER	1273	42	1231	15	82	378	104	451	4	4	18	18
FRAUEN	444	6	438	10	10	139	31	224	4	4	3	6
7006 PLANKEN	121	13	108	1	15	28	16	38		1	7	3
FRAUEN	37	1	36	1	1	12	2	14		1	1	1
LIECHTENSTEINER	80	10	70	1	1	20	2	18		1	1	1
FRAUEN	30	1	29	1	1	10	1	10		1	1	1
AUSLAENDER	61	1	60	1	1	16	1	28		1	1	1
FRAUEN	1	1	1	1	1	1	1	1		1	1	1
7007 ESCHEN	1368	133	1233	17	52	472	190	406	6	26	64	77
FRAUEN	482	19	463	1	6	228	19	178	6	6	10	61
LIECHTENSTEINER	813	114	700	12	20	400	100	300	6	6	40	30
FRAUEN	212	12	200	1	1	100	1	100	1	1	1	1
AUSLAENDER	516	21	495	5	24	169	90	184	1	1	18	18
FRAUEN	166	3	163	2	2	69	8	73	1	1	4	9
7008 MAUREN	1219	110	1109	12	70	433	158	333	2	2	41	48
FRAUEN	437	21	416	1	1	199	18	143	1	1	6	13
LIECHTENSTEINER	719	91	628	7	34	223	88	189	1	1	33	44
FRAUEN	265	8	257	1	1	143	9	79	1	1	3	3
AUSLAENDER	496	22	474	5	36	160	70	156	1	1	10	10
FRAUEN	136	1	135	1	1	54	9	64	1	1	1	4
7009 SAMPRIN	399	44	355	3	28	116	50	123	1	1	21	24
FRAUEN	128	12	116	1	1	49	6	33	1	1	4	20
LIECHTENSTEINER	276	48	228	1	14	93	32	67	1	1	18	24
FRAUEN	89	1	88	1	1	31	1	31	1	1	1	1
AUSLAENDER	133	1	132	1	14	52	18	56	1	1	1	10
FRAUEN	39	1	38	1	1	12	3	21	1	1	1	1
7010 RUGGELL	326	63	463	6	22	166	89	136	1	1	16	29
FRAUEN	100	1	99	1	1	39	4	44	1	1	1	1
LIECHTENSTEINER	130	1	129	1	1	47	6	108	1	1	14	16
FRAUEN	131	1	130	1	1	47	6	108	1	1	14	16
AUSLAENDER	30	1	29	1	1	11	1	16	1	1	1	1
FRAUEN	1	1	1	1	1	1	1	1	1	1	1	1
7011 SCHELLENBERG	293	25	268	3	10	81	48	110	1	1	10	13
FRAUEN	117	1	116	1	1	40	22	67	1	1	1	1
LIECHTENSTEINER	130	1	129	1	1	41	26	73	1	1	1	1
FRAUEN	131	1	130	1	1	41	26	73	1	1	1	1
AUSLAENDER	45	1	44	1	1	40	26	73	1	1	1	1
FRAUEN	1	1	1	1	1	1	1	1	1	1	1	1

Erwerbspersonen nach Wohngemeinde, beruflicher Stellung, Heimat und Geschlecht

3.14 Wohngemeinde Heimat Geschlecht	in gänzen	Selb- ständige	Unselbständige									davon mitar- beitende Familien- glieder
			Total	Angestellte			Arbeiter			Lehrlinge		
				Direk- toren	Sonstige leitende	Übrige	Gesamte	An- und ungelernte	Heim- arbeiter	Kauf- män- nerische	Gewerb- liche	
1	2	3	4	5	6	7	8	9	10	11	12	
TEILZEITNERWERBSTÄTIGE												
FUERSTENTUM LIECHTENSTEIN	1533	152	1381	16	6	6	6	6	6	6	6	6
FRAUEN	1240	128	1112	16	6	6	6	6	6	6	6	6
LIECHTENSTEINER	1047	105	942	16	6	6	6	6	6	6	6	6
FRAUEN	971	97	874	16	6	6	6	6	6	6	6	6
AUSLAENDER	586	27	559	1	1	1	1	1	1	1	1	1
FRAUEN	509	11	498	1	1	1	1	1	1	1	1	1
7001 VADUZ	297	25	272	1	1	1	1	1	1	1	1	1
FRAUEN	248	21	227	1	1	1	1	1	1	1	1	1
LIECHTENSTEINER	148	13	135	1	1	1	1	1	1	1	1	1
FRAUEN	104	7	97	1	1	1	1	1	1	1	1	1
AUSLAENDER	149	12	137	1	1	1	1	1	1	1	1	1
FRAUEN	104	10	94	1	1	1	1	1	1	1	1	1
AUSLAENDER	79	5	74	1	1	1	1	1	1	1	1	1
7002 TRIESEN	182	19	163	1	1	1	1	1	1	1	1	1
FRAUEN	143	15	128	1	1	1	1	1	1	1	1	1
LIECHTENSTEINER	132	12	120	1	1	1	1	1	1	1	1	1
FRAUEN	108	6	102	1	1	1	1	1	1	1	1	1
AUSLAENDER	50	7	43	1	1	1	1	1	1	1	1	1
FRAUEN	37	1	36	1	1	1	1	1	1	1	1	1
7003 BALZERS	174	23	149	1	1	1	1	1	1	1	1	1
FRAUEN	140	19	121	1	1	1	1	1	1	1	1	1
LIECHTENSTEINER	115	12	103	1	1	1	1	1	1	1	1	1
FRAUEN	89	11	78	1	1	1	1	1	1	1	1	1
AUSLAENDER	59	12	47	1	1	1	1	1	1	1	1	1
FRAUEN	27	1	26	1	1	1	1	1	1	1	1	1
7004 TRIESENBERG	121	1	120	1	1	1	1	1	1	1	1	1
FRAUEN	110	1	109	1	1	1	1	1	1	1	1	1
LIECHTENSTEINER	109	1	108	1	1	1	1	1	1	1	1	1
FRAUEN	98	1	97	1	1	1	1	1	1	1	1	1
AUSLAENDER	12	1	11	1	1	1	1	1	1	1	1	1
FRAUEN	12	1	11	1	1	1	1	1	1	1	1	1
7005 SCHAAN	272	25	247	1	1	1	1	1	1	1	1	1
FRAUEN	232	21	211	1	1	1	1	1	1	1	1	1
LIECHTENSTEINER	132	12	120	1	1	1	1	1	1	1	1	1
FRAUEN	100	9	91	1	1	1	1	1	1	1	1	1
AUSLAENDER	79	14	65	1	1	1	1	1	1	1	1	1
FRAUEN	64	6	58	1	1	1	1	1	1	1	1	1
7006 PLANKEN	15	1	14	1	1	1	1	1	1	1	1	1
FRAUEN	13	1	12	1	1	1	1	1	1	1	1	1
LIECHTENSTEINER	13	1	12	1	1	1	1	1	1	1	1	1
FRAUEN	11	1	10	1	1	1	1	1	1	1	1	1
AUSLAENDER	2	1	1	1	1	1	1	1	1	1	1	1
FRAUEN	1	1	1	1	1	1	1	1	1	1	1	1
7007 ESCHEN	41	14	27	1	1	1	1	1	1	1	1	1
FRAUEN	34	12	22	1	1	1	1	1	1	1	1	1
LIECHTENSTEINER	34	12	22	1	1	1	1	1	1	1	1	1
FRAUEN	28	10	18	1	1	1	1	1	1	1	1	1
AUSLAENDER	7	2	5	1	1	1	1	1	1	1	1	1
FRAUEN	6	2	4	1	1	1	1	1	1	1	1	1
7008 MAUREN	115	10	105	1	1	1	1	1	1	1	1	1
FRAUEN	99	9	90	1	1	1	1	1	1	1	1	1
LIECHTENSTEINER	99	9	90	1	1	1	1	1	1	1	1	1
FRAUEN	85	8	77	1	1	1	1	1	1	1	1	1
AUSLAENDER	16	1	15	1	1	1	1	1	1	1	1	1
FRAUEN	14	1	13	1	1	1	1	1	1	1	1	1
7009 GAMPRIN	145	4	141	1	1	1	1	1	1	1	1	1
FRAUEN	122	3	119	1	1	1	1	1	1	1	1	1
LIECHTENSTEINER	122	3	119	1	1	1	1	1	1	1	1	1
FRAUEN	105	2	103	1	1	1	1	1	1	1	1	1
AUSLAENDER	23	1	22	1	1	1	1	1	1	1	1	1
FRAUEN	22	1	21	1	1	1	1	1	1	1	1	1
7010 RUGGELL	66	12	54	1	1	1	1	1	1	1	1	1
FRAUEN	53	10	43	1	1	1	1	1	1	1	1	1
LIECHTENSTEINER	53	10	43	1	1	1	1	1	1	1	1	1
FRAUEN	45	8	37	1	1	1	1	1	1	1	1	1
AUSLAENDER	13	2	11	1	1	1	1	1	1	1	1	1
FRAUEN	11	2	9	1	1	1	1	1	1	1	1	1
7011 SCHELLENBERG	4	1	3	1	1	1	1	1	1	1	1	1
FRAUEN	3	1	2	1	1	1	1	1	1	1	1	1
LIECHTENSTEINER	3	1	2	1	1	1	1	1	1	1	1	1
FRAUEN	3	1	2	1	1	1	1	1	1	1	1	1
AUSLAENDER	1	1	0	1	1	1	1	1	1	1	1	1
FRAUEN	0	0	0	1	1	1	1	1	1	1	1	1

Erwerbstätige nach Arbeitsgemeinde, beruflicher Stellung, Heimat und Geschlecht

3.15 Arbeitsgemeinde Heimat Geschlecht	im ganzem	Sub- ständige	Unselbständige									davon mit- arbeitende Familien- glieder
			Total	Angestellte			Arbeiter			Lehrlinge		
				Diri- ktionen	Sonstige Leistende	Übrige	Gelehnte	An- und un- gelehnte	Heim- arbeiter	Kauf- män- nische	Gewer- liche	
1	2	3	4	5	6	7	8	9	10	11	12	
LIECHTENSTEIN	12180	1222	10958	194	715	4074	1493	3750	42	237	433	319
FRAUEN	4372	166	4206	77	351	1958	171	1688	41	180	70	367
LIECHTENSTEINER	7047	1004	6043	125	575	2576	782	1657	31	198	323	443
FRAUEN	2633	134	2499	5	45	1549	59	829	30	141	41	343
AUSLAENDER	5115	238	4877	71	360	1800	71	2091	11	146	112	200
FRAUEN	1739	58	1707	2	36	699	122	899	11	59	29	42
7001 VADUZ	3961	264	3697	90	329	1747	363	873	2	133	116	93
FRAUEN	1895	122	1773	46	160	948	39	386	1	100	14	69
LIECHTENSTEINER	2866	207	2659	36	214	1290	172	737	1	79	87	78
FRAUEN	985	29	956	1	14	590	13	347	1	29	9	60
AUSLAENDER	1595	71	1524	40	128	842	210	341	1	21	29	15
FRAUEN	610	13	597	1	17	272	45	235	1	11	9	9
7002 TRIESEN	899	177	722	15	31	174	126	332	2	10	31	41
FRAUEN	279	15	264	1	11	88	11	130	1	7	6	24
LIECHTENSTEINER	468	86	382	7	19	116	96	132	1	6	21	36
FRAUEN	150	15	135	1	3	36	7	66	1	4	3	19
AUSLAENDER	391	31	360	6	12	238	70	180	1	4	10	9
FRAUEN	116	2	114	1	2	28	10	96	1	3	5	9
7003 BALZERS	1332	139	1193	15	76	373	164	463	8	16	38	31
FRAUEN	435	22	413	1	4	153	7	221	1	13	7	33
LIECHTENSTEINER	288	121	607	11	28	193	108	211	1	10	39	47
FRAUEN	200	16	184	4	8	100	72	140	1	9	19	32
AUSLAENDER	804	16	788	4	48	300	72	240	7	4	19	4
FRAUEN	179	5	174	1	3	51	4	103	4	4	4	3
7004 TRIESENBERG	646	115	531	6	15	128	76	274	8	4	20	47
FRAUEN	202	9	193	1	4	67	10	133	1	2	11	33
LIECHTENSTEINER	400	93	307	5	7	71	47	147	7	2	18	40
FRAUEN	156	4	152	1	1	30	3	93	1	1	3	26
AUSLAENDER	242	18	224	1	8	57	29	127	1	1	12	7
FRAUEN	96	1	95	1	3	27	5	90	1	1	1	7
7005 SCHAAN	2944	224	2720	36	166	969	419	938	9	53	128	110
FRAUEN	1018	77	941	1	37	323	137	507	1	16	29	78
LIECHTENSTEINER	1863	185	1678	28	107	636	235	502	1	10	100	108
FRAUEN	530	28	502	1	11	268	18	151	1	4	16	72
AUSLAENDER	1379	39	1340	8	90	404	184	394	8	16	39	10
FRAUEN	488	8	480	1	8	137	29	238	8	10	13	6
7006 PLANKEN	39	7	32	1	1	8	1	20	1	1	2	1
FRAUEN	17	4	13	1	1	4	1	8	1	1	1	1
LIECHTENSTEINER	23	7	16	1	1	4	1	8	1	1	1	1
FRAUEN	11	4	7	1	1	2	1	4	1	1	1	1
AUSLAENDER	16	1	15	1	1	4	1	12	1	1	1	1
FRAUEN	6	1	5	1	1	2	1	4	1	1	1	1
7007 ESCHEN	960	122	838	16	37	287	122	326	6	9	33	72
FRAUEN	317	16	301	1	22	106	23	150	1	6	6	37
LIECHTENSTEINER	612	102	510	8	12	171	21	300	1	6	26	57
FRAUEN	216	14	202	1	4	81	4	100	1	2	10	20
AUSLAENDER	348	18	330	8	22	96	64	151	5	3	7	15
FRAUEN	101	2	99	1	1	23	13	33	2	1	6	6
7008 MAUREN	628	100	528	9	30	170	83	204	1	6	25	44
FRAUEN	189	8	181	1	10	65	30	85	1	4	4	40
LIECHTENSTEINER	396	83	313	8	12	105	42	114	1	4	21	40
FRAUEN	140	7	133	1	3	61	4	59	1	1	10	16
AUSLAENDER	232	17	215	1	18	67	34	90	1	2	14	4
FRAUEN	47	1	46	1	2	19	1	24	1	1	4	4
7009 GAMPRIN	424	46	378	6	16	122	38	157	1	6	11	28
FRAUEN	134	5	129	1	1	36	3	63	1	2	2	22
LIECHTENSTEINER	241	43	198	5	11	79	25	71	1	3	22	27
FRAUEN	93	6	87	1	1	30	1	30	1	1	1	1
AUSLAENDER	165	3	162	1	5	40	33	80	1	1	9	1
FRAUEN	41	1	40	1	1	16	3	21	1	1	1	1
7010 RUGGELL	253	63	190	2	15	53	28	87	1	1	1	29
FRAUEN	79	10	69	1	3	20	11	40	1	1	1	10
LIECHTENSTEINER	181	81	100	1	12	33	20	40	1	1	1	1
FRAUEN	61	10	51	1	1	18	1	19	1	1	1	1
AUSLAENDER	66	2	64	1	1	18	6	54	1	1	1	1
FRAUEN	17	1	16	1	1	7	1	9	1	1	1	1
7011 SCHELLENBERG	134	25	109	1	2	19	11	74	1	1	1	3
FRAUEN	73	5	68	1	1	6	5	36	1	1	1	1
LIECHTENSTEINER	77	24	53	1	1	11	5	30	1	1	1	1
FRAUEN	35	3	32	1	1	3	3	20	1	1	1	1
AUSLAENDER	57	1	56	1	1	13	6	44	1	1	1	1
FRAUEN	36	1	35	1	1	6	6	38	1	1	1	1

Erwerbspersonen in der privaten und öffentlichen Wirtschaft nach Wirtschaftsklasse, Heimat und Geschlecht

3.16 Wirtschaftsklasse Heimat Geschlecht	In ganzen	In Privatbetrieben			In der öffentlichen Wirtschaft	In Verwaltungen und Betrieben				
		Total	Selbst- ständige	Unselb- ständige		Total	den Staaten	der Ge- meinden	eines aus- ländischen Staates	Inter- nationaler Organi- sationen
WIRTSCHAFTSKLASSEN										
40 BAUWERBE; OHNE BAU- INSTALLATIONSGEWERBE	1223	1136	118	1018	89	-	40	49	-	-
FRAUEN	653	653	1	652	-	-	1	51	-	-
AUSLAENDER	606	602	10	592	4	-	1	51	-	-
FRAUEN	9	9	-	9	-	-	-	-	-	-
51-53 ENERGIWIRTSCHAFT; UMWELTSCHUTZ	169	15	4	11	154	-	123	30	1	-
FRAUEN	9	1	-	1	8	-	8	-	-	-
AUSLAENDER	12	4	-	4	8	-	8	-	-	-
FRAUEN	2	-	-	-	2	-	2	-	-	-
51 ELEKTRIZITÄTS-, GAS-, WASSERVER- SORGUNG; FERNHEIZUNG	132	1	-	1	131	-	119	12	-	-
FRAUEN	8	-	-	-	8	-	8	-	-	-
AUSLAENDER	7	1	-	1	6	-	6	-	-	-
FRAUEN	2	-	-	-	2	-	2	-	-	-
52 KEHRRICHTBESÄTTIGUNG, -VERWERTUNG	22	2	-	2	20	-	4	15	1	-
AUSLAENDER	3	1	-	1	2	-	-	2	-	-
53 GEMAEßERSCHUTZ; SONSTIGER UMWELTSCHUTZ	15	12	4	8	3	-	-	3	-	-
FRAUEN	1	1	-	1	-	-	-	-	-	-
AUSLAENDER	2	2	-	2	-	-	-	-	-	-
5 3 WIRTSCHAFTSSEKTOR 3	5997	4786	701	4085	1211	-	748	463	86	-
FRAUEN	3200	2522	447	2075	525	-	311	214	19	-
AUSLAENDER	2300	1871	284	1587	719	-	437	249	67	-
FRAUEN	1230	1108	34	1074	122	-	50	63	9	-
61-67 HANDEL; BANKEN, VERSICHERUNGEN; IMMOBILIEN, VERLEIH	1634	1436	218	1218	198	-	196	-	2	-
FRAUEN	792	704	54	650	88	-	88	-	-	-
AUSLAENDER	401	372	71	301	29	-	28	-	1	-
FRAUEN	238	243	11	232	15	-	13	-	-	-
61-62 HANDEL	292	292	208	787	-	-	-	-	-	-
FRAUEN	505	505	353	492	-	-	-	-	-	-
AUSLAENDER	443	443	98	377	-	-	-	-	-	-
FRAUEN	186	186	11	178	-	-	-	-	-	-
66 BANKEN, VERSICHERUNGEN	607	609	6	603	120	-	120	-	2	-
FRAUEN	274	274	-	274	88	-	88	-	-	-
AUSLAENDER	136	103	-	103	29	-	28	-	1	-
FRAUEN	63	48	-	46	15	-	15	-	-	-
67 IMMOBILIEN; VERLEIH, VERMIETUNG	33	30	7	28	-	-	-	-	-	-
FRAUEN	13	13	1	12	-	-	-	-	-	-
AUSLAENDER	22	22	3	19	-	-	-	-	-	-
FRAUEN	9	9	-	9	-	-	-	-	-	-
71-73 VERKEHR; NACHRICHTENUEBER- MITTLUNG; GASTGWERBE	1166	999	147	852	167	-	147	2	18	-
FRAUEN	591	513	33	480	78	-	78	2	1	-
AUSLAENDER	632	617	31	586	15	-	10	12	5	-
FRAUEN	332	325	6	319	7	-	7	-	-	-
71 REISE-, TRANSPORTGWERBE; LAGERHAUSER	283	267	34	213	18	-	6	-	12	-
FRAUEN	57	54	1	53	3	-	3	-	-	-
AUSLAENDER	110	106	7	99	4	-	4	-	-	-
FRAUEN	21	21	1	20	-	-	-	-	-	-
72 POST, FERNMELDEBETRIEBE; SONSTIGE NACHRICHTENUEBERMITTLUNG	147	-	-	-	147	-	141	-	6	-
FRAUEN	73	-	-	-	73	-	72	-	1	-
AUSLAENDER	11	-	-	-	11	-	10	-	1	-
FRAUEN	7	-	-	-	7	-	7	-	-	-
73 GASTGWERBE	734	732	93	639	2	-	-	-	-	-
FRAUEN	461	459	32	427	2	-	-	-	-	-
AUSLAENDER	311	311	24	287	-	-	-	-	-	-
FRAUEN	304	304	5	299	-	-	-	-	-	-

Erwerbspersonen in der privaten und öffentlichen Wirtschaft nach Wirtschaftsklasse, Heimat und Geschlecht

3.16 Wirtschaftsklasse Heimat Geschlecht	insgesamt	in Privatbetrieben			in der öffentlichen Wirtschaft	in Verwaltungen und Betrieben				
		Total	Selbst- ständige	Unselbst- ständige		Total	des Staates	der Ge- meinden	des so- zialistischen Staates	inter- nationaler Organi- sationen
WIRTSCHAFTSKLASSEN										
81-94 SONSTIGE DIENSTLEISTUNGEN	3197	2351	336	2018	846	-	405	375	66	-
FRAUEN	1553	1175	62	1113	378	-	146	212	18	-
AUSLAENDER	1270	1059	84	975	211	-	70	92	49	-
FRAUEN	640	340	17	523	100	-	28	63	9	-
81 ÖFFENTLICHE VERWALTUNG, RECHTS- PFLEGE, LANDESVERTEIDIGUNG	398	-	-	-	398	-	270	95	33	-
FRAUEN	166	-	-	-	166	-	104	41	1	-
AUSLAENDER	70	-	-	-	70	-	47	7	3	-
FRAUEN	19	-	-	-	19	-	12	2	1	-
83 UNTERRICHTSWESEN, WISSENSCHAFT	396	78	8	70	318	-	115	186	17	-
FRAUEN	185	29	-	29	154	-	30	120	4	-
AUSLAENDER	107	22	2	24	85	-	15	63	7	-
FRAUEN	75	27	-	27	48	-	13	30	3	-
85 GESUNDHEITSWESEN, BESTATTUNGS- INSTITUTE	285	227	46	181	58	-	1	41	16	-
FRAUEN	176	126	11	115	32	-	-	39	13	-
AUSLAENDER	108	83	1	76	28	-	1	19	8	-
FRAUEN	65	42	1	41	23	-	-	16	5	-
86 WOHLFAHRTSPFLEGE, SOZIALE HILFE	122	110	-	110	12	-	-	12	-	-
FRAUEN	92	82	-	82	10	-	-	10	-	-
AUSLAENDER	32	27	-	27	3	-	-	3	-	-
FRAUEN	43	39	-	39	4	-	-	4	-	-
87 KIRCHLICHE, RELIGIÖSE ORGANISA- TIONEN; WELTANSCHÄULICHE VEREINIGUNGEN	71	45	-	45	26	-	-	26	-	-
FRAUEN	38	37	-	37	1	-	-	1	-	-
AUSLAENDER	38	42	-	42	10	-	-	10	-	-
FRAUEN	36	35	-	35	1	-	-	1	-	-
88 BERATUNG; KOMMERZIELLE, TECHNISCHE DIENSTE; RAUMPLANUNG	1005	1004	152	852	1	-	1	-	-	-
FRAUEN	426	425	15	410	1	-	1	-	-	-
AUSLAENDER	386	389	42	344	-	-	-	-	-	-
FRAUEN	139	139	4	135	-	-	-	-	-	-
89 KULTUR, UNTERHALTUNG, SPORT, FREIZEITGESTALTUNG	94	61	25	36	33	-	18	15	-	-
FRAUEN	39	25	6	19	14	-	13	1	-	-
AUSLAENDER	11	10	1	10	1	-	1	-	-	-
FRAUEN	11	10	1	10	1	-	1	-	-	-
91 REINIGUNG, RAUMPFLEGE, KAMINFEGEREI	133	133	11	122	-	-	-	-	-	-
FRAUEN	79	79	3	77	-	-	-	-	-	-
AUSLAENDER	74	74	3	71	-	-	-	-	-	-
FRAUEN	46	46	-	46	-	-	-	-	-	-
92 REPARATURGEMERBE, ANDERSWO NICHT ERFASST	300	300	46	254	-	-	-	-	-	-
FRAUEN	30	30	-	30	-	-	-	-	-	-
AUSLAENDER	120	120	6	114	-	-	-	-	-	-
FRAUEN	5	5	-	5	-	-	-	-	-	-
93 HAUSHIRTSCHAFT (HAUSHAUSARBEIT) DIENSTE IM PRIVATBETRIEB	232	232	-	232	-	-	-	-	-	-
FRAUEN	224	224	-	224	-	-	-	-	-	-
AUSLAENDER	168	168	-	168	-	-	-	-	-	-
FRAUEN	161	161	-	161	-	-	-	-	-	-
94 ANDERSWO NICHT GENANNT DIENSTLEISTUNGEN	161	161	48	113	-	-	-	-	-	-
FRAUEN	120	120	28	92	-	-	-	-	-	-
AUSLAENDER	59	59	13	46	-	-	-	-	-	-
FRAUEN	42	42	10	32	-	-	-	-	-	-

Erwerbspersonen in der privaten und öffentlichen Wirtschaft nach Wirtschaftsklasse, Heimat und Geschlecht

3.16 Wirtschaftsart Heimat Geschlecht	In ganzen	In Privatbetrieben			In der öffentlichen Wirtschaft	In Verwaltungen und Betrieben				
		Total	Selt- ständige	Unsel- ständige		Total	des Staates	der Ge- meinden	einer aus- scheidung Staates	Interdis- ziplinäre Organi- sationen
WIRTSCHAFTSARTEN										
ERWERBSPERSONEN	12988	11475	1245	10230	1513	-	920	506	87	-
FRAUEN	4610	4055	173	3882	525	-	322	214	19	-
AUSLAENDER	5533	5258	232	5026	275	-	115	108	33	-
FRAUEN	1862	1738	36	1702	124	-	52	63	9	-
AUF SUCHE NACH ERWERBSTAETIGKEIT	83	83	-	83	-	-	-	-	-	-
FRAUEN	24	24	-	24	-	-	-	-	-	-
AUSLAENDER	35	35	-	35	-	-	-	-	-	-
FRAUEN	10	10	-	10	-	-	-	-	-	-
ERWERBSTAETIGE	12905	11392	1245	10147	1513	-	920	506	87	-
FRAUEN	4586	4031	173	3888	525	-	322	214	19	-
AUSLAENDER	5498	5223	232	4991	275	-	115	108	35	-
FRAUEN	1852	1728	36	1692	124	-	52	63	9	-
WIRTSCHAFTSZWEIG UNBEKANNT	19	19	-	19	-	-	-	-	-	-
FRAUEN	8	8	-	8	-	-	-	-	-	-
AUSLAENDER	7	7	-	7	-	-	-	-	-	-
FRAUEN	3	3	-	3	-	-	-	-	-	-
S 1 WIRTSCHAFTSSEKTOR 1	523	469	219	250	56	-	7	49	-	-
FRAUEN	134	132	7	125	2	-	2	-	-	-
AUSLAENDER	96	88	11	77	8	-	-	8	-	-
FRAUEN	10	10	-	10	-	-	-	-	-	-
01 LANDWIRTSCHAFT, ACKERBAU, TIERZUCHT	367	366	193	173	1	-	-	1	-	-
FRAUEN	106	106	5	101	-	-	-	-	-	-
AUSLAENDER	41	41	6	35	-	-	-	-	-	-
FRAUEN	2	2	-	2	-	-	-	-	-	-
02 GARTENBAU, GARTENGESTALTUNG	95	85	24	61	10	-	2	8	-	-
FRAUEN	27	24	2	22	7	-	1	2	-	-
AUSLAENDER	40	38	5	33	12	-	-	2	-	-
FRAUEN	8	8	-	8	-	-	-	-	-	-
03 FORST-, WALDWIRTSCHAFT	60	15	2	13	45	-	3	40	-	-
FRAUEN	13	9	-	9	6	-	1	-	-	-
AUSLAENDER	3	3	-	3	-	-	-	-	-	-
S 2 WIRTSCHAFTSSEKTOR 2	6364	6118	325	5793	246	-	165	80	1	-
FRAUEN	1528	1499	17	1482	9	-	7	-	-	-
AUSLAENDER	2028	2000	28	1972	19	-	2	13	-	-
FRAUEN	608	600	8	595	10	-	2	-	-	-
11 BERGBAU	44	44	1	43	-	-	-	-	-	-
FRAUEN	2	2	-	2	-	-	-	-	-	-
AUSLAENDER	23	23	1	22	-	-	-	-	-	-
21-37 INDUSTRIE, HANDWERK	4920	4923	292	4721	5	-	2	1	-	-
FRAUEN	1454	1453	10	1437	1	-	1	-	-	-
AUSLAENDER	2251	2251	24	2227	-	-	-	-	-	-
FRAUEN	398	398	2	396	-	-	-	-	-	-
21 NAHRUNGSMITTELINDUSTRIE	817	816	30	786	1	-	-	1	-	-
FRAUEN	224	221	1	220	-	-	-	-	-	-
AUSLAENDER	318	318	1	317	-	-	-	-	-	-
FRAUEN	130	130	-	130	-	-	-	-	-	-
211 FLEISCH, FLEISCHWAREN,-KONSERVEN	121	120	11	109	1	-	-	1	-	-
FRAUEN	27	27	-	27	-	-	-	-	-	-
AUSLAENDER	35	35	-	35	-	-	-	-	-	-
FRAUEN	17	17	-	17	-	-	-	-	-	-
212 MILCHPRODUKTE	18	18	-	18	-	-	-	-	-	-
FRAUEN	4	4	-	4	-	-	-	-	-	-
AUSLAENDER	7	7	-	7	-	-	-	-	-	-
214 BACK-, TETOWAREN	130	130	19	111	-	-	-	-	-	-
FRAUEN	66	66	-	66	-	-	-	-	-	-
AUSLAENDER	33	33	-	33	-	-	-	-	-	-
FRAUEN	23	23	-	23	-	-	-	-	-	-
215 FRUECHTE-, GEMUESE-, MAHLZEITENKONSERVEN	246	246	-	246	-	-	-	-	-	-
FRAUEN	104	104	-	104	-	-	-	-	-	-
AUSLAENDER	201	201	-	201	-	-	-	-	-	-
FRAUEN	90	90	-	90	-	-	-	-	-	-
217 SONSTIGE NAHRUNGSMITTEL	1	1	-	1	-	-	-	-	-	-
AUSLAENDER	1	1	-	1	-	-	-	-	-	-
219 FUTTERMittel; GRASTROCKNUNG	1	1	-	1	-	-	-	-	-	-
AUSLAENDER	1	1	-	1	-	-	-	-	-	-
22 GETRAENKEINDUSTRIE	4	5	1	2	1	-	1	-	-	-
AUSLAENDER	2	2	1	1	-	-	-	-	-	-
24 TEXTILINDUSTRIE	197	197	1	196	-	-	-	-	-	-
FRAUEN	76	76	-	76	-	-	-	-	-	-
AUSLAENDER	128	128	1	128	-	-	-	-	-	-
FRAUEN	60	60	-	60	-	-	-	-	-	-
241 GARNE, FASERN, GEMEBE, GEWIRKTE STOFFE	171	171	-	171	-	-	-	-	-	-
FRAUEN	80	80	-	80	-	-	-	-	-	-
AUSLAENDER	114	114	-	114	-	-	-	-	-	-
FRAUEN	34	34	-	34	-	-	-	-	-	-
243 STICKEREI	21	21	1	20	-	-	-	-	-	-
FRAUEN	14	14	1	13	-	-	-	-	-	-
AUSLAENDER	10	10	-	10	-	-	-	-	-	-
FRAUEN	5	5	-	5	-	-	-	-	-	-
246 TEXTILVERDELUNG	1	1	-	1	-	-	-	-	-	-
AUSLAENDER	1	1	-	1	-	-	-	-	-	-
247 SONSTIGE TEXTILINDUSTRIE	4	4	-	4	-	-	-	-	-	-
FRAUEN	2	2	-	2	-	-	-	-	-	-
AUSLAENDER	3	3	-	3	-	-	-	-	-	-
FRAUEN	1	1	-	1	-	-	-	-	-	-
25 BEKLEIDUNGS-, SCHUHINDUSTRIE, WAESCHEKONFEKTION	101	101	18	83	-	-	-	-	-	-
FRAUEN	82	82	11	71	-	-	-	-	-	-
AUSLAENDER	33	33	2	31	-	-	-	-	-	-
FRAUEN	44	44	1	43	-	-	-	-	-	-
251 KLEIDER, WAESCHE	101	101	18	83	-	-	-	-	-	-
FRAUEN	82	82	11	71	-	-	-	-	-	-
AUSLAENDER	33	33	2	31	-	-	-	-	-	-
FRAUEN	44	44	1	43	-	-	-	-	-	-

Erwerbspersonen in der privaten und öffentlichen Wirtschaft nach Wirtschaftsklasse, Heimat und Geschlecht

3.16 Wirtschaftsart Heimat Geschlecht	In ganzen	In Privatbetrieben			In der öffentlichen Wirtschaft	In Vereinen und Betrieben				
		Total	Selbst- ständige	Unselbst- ständige		Total	von Staaten	der Ge- meinden	aus an- sonstigen Staaten	Interre- gionaler Organi- sationen
WIRTSCHAFTSARTEN										
26 HOLZ-, MOBELINDUSTRIE	385	385	40	345	-	-	-	-	-	-
FRAUEN	86	86	-	86	-	-	-	-	-	-
AUSLAENDER	163	163	4	159	-	-	-	-	-	-
FRAUEN	30	30	-	30	-	-	-	-	-	-
261 HOLZBEARBEITUNG; HALB- FABRIKATE AUS HOLZ	48	48	7	41	-	-	-	-	-	-
FRAUEN	6	6	-	6	-	-	-	-	-	-
AUSLAENDER	26	26	1	25	-	-	-	-	-	-
FRAUEN	1	1	-	1	-	-	-	-	-	-
262 HOLZGERÄTE; VERPACKUNGSMITTEL AUS HOLZ; KORB-, KORKWAREN	3	3	3	-	-	-	-	-	-	-
264 BAU-, MOBELSCHRÄNKEINEREI; BAUOLASEREI	334	334	30	304	-	-	-	-	-	-
FRAUEN	80	80	-	80	-	-	-	-	-	-
AUSLAENDER	137	137	3	134	-	-	-	-	-	-
FRAUEN	29	29	-	29	-	-	-	-	-	-
27 PAPIERINDUSTRIE	3	3	-	3	-	-	-	-	-	-
FRAUEN	1	1	-	1	-	-	-	-	-	-
AUSLAENDER	1	1	-	1	-	-	-	-	-	-
272 PAPIER-, KARTONWAREN	3	3	-	3	-	-	-	-	-	-
FRAUEN	1	1	-	1	-	-	-	-	-	-
AUSLAENDER	1	1	-	1	-	-	-	-	-	-
28 GRAPHISCHES GEWERBE	213	212	12	200	1	-	1	-	-	-
FRAUEN	78	79	2	77	1	-	1	-	-	-
AUSLAENDER	11	11	-	11	-	-	-	-	-	-
FRAUEN										
281 SCHRIFTGIESSEREI, KLISCHEANSTALT	2	2	1	1	-	-	-	-	-	-
282 DRUCKERIEGWERBE	67	67	7	60	-	-	-	-	-	-
FRAUEN	17	17	-	17	-	-	-	-	-	-
AUSLAENDER	16	16	1	15	-	-	-	-	-	-
FRAUEN	4	4	-	4	-	-	-	-	-	-
283 VERLAGSGEWERBE MIT DRUCKEREI	115	115	2	113	-	-	-	-	-	-
FRAUEN	48	48	-	48	-	-	-	-	-	-
AUSLAENDER	27	27	1	26	-	-	-	-	-	-
FRAUEN	7	7	-	7	-	-	-	-	-	-
284 VERLAGSGEWERBE OHNE DRUCKEREI	21	20	-	20	1	-	1	-	-	-
FRAUEN	6	7	-	7	1	-	1	-	-	-
AUSLAENDER	6	6	-	6	-	-	-	-	-	-
285 BUCHBINDEREI, GESCHAFTSBÜCHEREI	8	8	2	6	-	-	-	-	-	-
FRAUEN	5	5	-	5	-	-	-	-	-	-
29 KUNSTSTOFFVERARBEITUNG; KAUSCHUK-, LEDERINDUSTRIE; OHNE KLEIDER, SCHUHE	182	182	3	179	-	-	-	-	-	-
FRAUEN	68	68	-	68	-	-	-	-	-	-
AUSLAENDER	62	62	-	62	-	-	-	-	-	-
FRAUEN	17	17	-	17	-	-	-	-	-	-
291 HERSTELLUNG, VERARBEITUNG V. LEDER	7	7	2	5	-	-	-	-	-	-
AUSLAENDER	3	3	-	3	-	-	-	-	-	-
292 KAUSCHUKINDUSTRIE	1	1	-	1	-	-	-	-	-	-
AUSLAENDER	1	1	-	1	-	-	-	-	-	-
293 KUNSTSTOFFVERARBEITUNG	174	174	1	173	-	-	-	-	-	-
FRAUEN	68	68	-	68	-	-	-	-	-	-
AUSLAENDER	58	58	-	58	-	-	-	-	-	-
FRAUEN	17	17	-	17	-	-	-	-	-	-
31 CHEMISCHE INDUSTRIE	78	78	-	78	-	-	-	-	-	-
FRAUEN	30	30	-	30	-	-	-	-	-	-
AUSLAENDER	45	45	-	45	-	-	-	-	-	-
FRAUEN	15	15	-	15	-	-	-	-	-	-
32 MINERALÖLINDUSTRIE, -RAFFINERIE	2	2	-	2	-	-	-	-	-	-
AUSLAENDER	2	2	-	2	-	-	-	-	-	-
33 INDUSTRIE DER STEINE UND ERDEN	308	308	3	305	-	-	-	-	-	-
FRAUEN	168	168	-	168	-	-	-	-	-	-
AUSLAENDER	129	129	-	129	-	-	-	-	-	-
FRAUEN	66	66	-	66	-	-	-	-	-	-
331 HYDRAULISCHE BINDEMittel; KUNST- STEINE, ZEMENT-, BETONWAREN	4	4	-	4	-	-	-	-	-	-
FRAUEN	1	1	-	1	-	-	-	-	-	-
AUSLAENDER	1	1	-	1	-	-	-	-	-	-
332 ZIEGELT., KERAMIK; PORZELLANIND.	287	287	2	285	-	-	-	-	-	-
FRAUEN	141	141	-	141	-	-	-	-	-	-
AUSLAENDER	121	121	-	121	-	-	-	-	-	-
FRAUEN	65	65	-	65	-	-	-	-	-	-
334 SONSTIGE BEARBEITUNG VON STEINEN UND ERDEN	17	17	3	14	-	-	-	-	-	-
FRAUEN	3	3	-	3	-	-	-	-	-	-
AUSLAENDER	3	3	-	3	-	-	-	-	-	-
FRAUEN	1	1	-	1	-	-	-	-	-	-

Erwerbspersonen in der privaten und öffentlichen Wirtschaft nach Wirtschaftsklasse, Heimat und Geschlecht

3.16 Wirtschaftsart Heimat Geschlecht	In ganzen		In Privaterbetriebe		In der öffentlichen Wirtschaft	In Verwaltungen und Services					
	1	2	3	4		5	6	7	8	9	10
					Total						
WIRTSCHAFTSARTEN											
34 METALLINDUSTRIE, -GEWERBE, BAUINSTALLATIONSGEWERBE	790	790	74	716	-	-	-	-	-	-	
FRAUEN	99	99	1	98	-	-	-	-	-	-	
AUSLAENDER	282	282	8	274	-	-	-	-	-	-	
FRAUEN	21	21	-	21	-	-	-	-	-	-	
341 METALLE, GIESSEREIPRODUKTE AUSLAENDER	1	1	-	1	-	-	-	-	-	-	
FRAUEN	1	1	-	1	-	-	-	-	-	-	
342 METALLWAREN; METALLVERFORMUNG, -VEREDELUNG	289	289	5	284	-	-	-	-	-	-	
FRAUEN	53	53	-	53	-	-	-	-	-	-	
AUSLAENDER	111	111	3	108	-	-	-	-	-	-	
FRAUEN	15	15	-	15	-	-	-	-	-	-	
343 METALLBAU, -GEWERBE	275	275	38	237	-	-	-	-	-	-	
FRAUEN	23	23	-	23	-	-	-	-	-	-	
AUSLAENDER	113	113	4	109	-	-	-	-	-	-	
FRAUEN	3	3	-	3	-	-	-	-	-	-	
344 INSTALLATIONSGEWERBE FUER GAS, WASSER, HEIZUNG, LUEFTUNG	159	159	21	138	-	-	-	-	-	-	
FRAUEN	18	18	1	17	-	-	-	-	-	-	
AUSLAENDER	38	38	1	37	-	-	-	-	-	-	
FRAUEN	3	3	-	3	-	-	-	-	-	-	
345 INSTALLATION VON ELEKTRISCHEN LEITUNGEN, APPARATEN	66	66	10	56	-	-	-	-	-	-	
FRAUEN	3	3	-	3	-	-	-	-	-	-	
AUSLAENDER	19	19	-	19	-	-	-	-	-	-	
35 MASCHINEN-, APPARATE-, FAHRZEUGBAU	2117	2117	9	2108	-	-	-	-	-	-	
FRAUEN	514	514	-	514	-	-	-	-	-	-	
AUSLAENDER	1005	1005	4	1001	-	-	-	-	-	-	
FRAUEN	198	198	-	198	-	-	-	-	-	-	
351 ALLO. MASCHINEN-, APPARATEBAU	1775	1775	6	1769	-	-	-	-	-	-	
FRAUEN	442	442	-	442	-	-	-	-	-	-	
AUSLAENDER	807	807	2	805	-	-	-	-	-	-	
FRAUEN	167	167	-	167	-	-	-	-	-	-	
353 ELEKTRONIK, ELEKTROTECHNIK	120	120	3	117	-	-	-	-	-	-	
FRAUEN	40	40	-	40	-	-	-	-	-	-	
AUSLAENDER	65	65	2	63	-	-	-	-	-	-	
FRAUEN	15	15	-	15	-	-	-	-	-	-	
354 FEINMECHANIK, OPTIK	180	180	-	180	-	-	-	-	-	-	
FRAUEN	28	28	-	28	-	-	-	-	-	-	
AUSLAENDER	108	108	-	108	-	-	-	-	-	-	
FRAUEN	14	14	-	14	-	-	-	-	-	-	
355 FAHRZEUGBAU	42	42	-	42	-	-	-	-	-	-	
FRAUEN	4	4	-	4	-	-	-	-	-	-	
AUSLAENDER	25	25	-	25	-	-	-	-	-	-	
FRAUEN	2	2	-	2	-	-	-	-	-	-	
36 UHRENINDUSTRIE, BIJOUTERIE	2	2	1	1	-	-	-	-	-	-	
FRAUEN	1	1	-	1	-	-	-	-	-	-	
362 BIJOUTERIE, GRAVIER-, PRÄGEKUNSTLICHEN	2	2	1	1	-	-	-	-	-	-	
FRAUEN	1	1	-	1	-	-	-	-	-	-	
37 SONSTIGES VERARBEITENDES GEWERBE	27	27	8	19	-	-	-	-	-	-	
FRAUEN	13	13	2	11	-	-	-	-	-	-	
AUSLAENDER	12	12	2	10	-	-	-	-	-	-	
FRAUEN	6	6	1	5	-	-	-	-	-	-	
371 MUSIKINSTRUMENTENBAU	1	1	1	-	-	-	-	-	-	-	
373 VERARBEITUNG VON WERKSTOFFEN VERSCHIEDENER ART	4	4	-	4	-	-	-	-	-	-	
FRAUEN	3	3	-	3	-	-	-	-	-	-	
AUSLAENDER	3	3	-	3	-	-	-	-	-	-	
FRAUEN	1	1	-	1	-	-	-	-	-	-	
374 INNENDEKORATION, KUNSTHANDWERK- LICHE ATELIERS	22	22	7	15	-	-	-	-	-	-	
FRAUEN	12	12	2	10	-	-	-	-	-	-	
AUSLAENDER	9	9	2	7	-	-	-	-	-	-	
FRAUEN	5	5	1	4	-	-	-	-	-	-	
40 BAUGEWERBE, OHNE BAU- INSTALLATIONSGEWERBE	1225	1136	118	1018	89	-	40	49	-	-	
FRAUEN	43	43	1	42	-	-	-	-	-	-	
AUSLAENDER	604	602	10	592	-	-	1	3	-	-	
FRAUEN	9	9	-	9	-	-	-	-	-	-	
401 BAUHAUPTGEWERBE (HOCH-, TIEFBAU, ZIMMEREI)	973	884	50	824	89	-	40	49	-	-	
FRAUEN	35	35	1	34	-	-	-	-	-	-	
AUSLAENDER	508	504	8	498	-	-	1	3	-	-	
FRAUEN	3	3	-	3	-	-	-	-	-	-	
402 AUSBAUGEWERBE (MALEREI, GIPSEREI; SONSTIGES BAUGEWERBE)	252	252	68	184	-	-	-	-	-	-	
FRAUEN	8	8	-	8	-	-	-	-	-	-	
AUSLAENDER	98	98	4	92	-	-	-	-	-	-	
FRAUEN	4	4	-	4	-	-	-	-	-	-	
51-53 ENERGIEWIRTSCHAFT; UMWELTSCHUTZ	169	15	4	11	154	-	123	30	1	-	
FRAUEN	9	1	-	1	8	-	8	-	-	-	
AUSLAENDER	12	4	-	4	8	-	8	-	-	-	
FRAUEN	2	-	-	-	2	-	2	-	-	-	
51 ELEKTRIZITAETS-, GAS-, WASSERVER- SORGUNG; FERNHEIZUNG	132	1	-	1	131	-	119	12	-	-	
FRAUEN	8	-	-	-	8	-	8	-	-	-	
AUSLAENDER	7	1	-	1	6	-	6	-	-	-	
FRAUEN	2	-	-	-	2	-	2	-	-	-	
52 KERNRICHTBESEITIGUNG, -VERWERTUNG AUSLAENDER	22	2	-	2	20	-	4	15	1	-	
FRAUEN	3	1	-	1	2	-	2	2	-	-	
53 GEMAESSERSCHUTZ; SONSTIGER UMWELTSCHUTZ	15	12	4	8	3	-	-	3	-	-	
FRAUEN	1	1	-	1	-	-	-	-	-	-	
AUSLAENDER	2	2	-	2	-	-	-	-	-	-	

Erwerbspersonen in der privaten und öffentlichen Wirtschaft nach Wirtschaftsklasse, Heimat und Geschlecht

3.16 Wirtschaftsart Heimat Geschlecht	In ganzen		In Privaterbetrieben			In der öf- fentlichen Wirtschaft	In Verwaltungen und Betrieben				
	1	2	Teil	Selbst- ständige	Unselb- ständige		6	7	8	9	10
						des Staates					
WIRTSCHAFTSARTEN											
71-73 VERKEHR, NACHRICHTENUEBER- MITTLUNG; GASTGWERBE	1166	999	147	852	167	-	147	2	18	-	
FRAUEN	591	513	37	480	78	-	78	2	3	-	
AUSLAENDER	832	817	31	586	15	-	15	-	-	-	
FRAUEN	332	325	6	319	7	-	7	-	-	-	
71 REISE-, TRANSPORTGWERBE; LAGERHAUSER	265	267	54	213	18	-	6	-	12	-	
FRAUEN	57	54	1	53	3	-	3	-	-	-	
AUSLAENDER	110	108	7	99	4	-	-	-	4	-	
FRAUEN	21	21	1	20	-	-	-	-	-	-	
711 EISEN-, BERG-, SEILBAHNEN; SKI- Sessel-LIFTE	22	9	-	9	13	-	1	-	12	-	
AUSLAENDER	6	2	-	2	4	-	-	-	4	-	
712 STADTISCHER REGIONALER VERKEHR	19	19	1	18	-	-	-	-	-	-	
FRAUEN	3	3	-	3	-	-	-	-	-	-	
AUSLAENDER	7	7	-	7	-	-	-	-	-	-	
FRAUEN	1	1	-	1	-	-	-	-	-	-	
713 AUTOTRANSPORTE; PARKING, FUHRHALTEREI	192	192	92	140	-	-	-	-	-	-	
FRAUEN	23	23	1	24	-	-	-	-	-	-	
AUSLAENDER	73	73	7	66	-	-	-	-	-	-	
FRAUEN	8	8	1	7	-	-	-	-	-	-	
714 SPEDITION, VERPACKUNG, LAGERUNG	14	14	-	14	-	-	-	-	-	-	
FRAUEN	4	4	-	4	-	-	-	-	-	-	
AUSLAENDER	8	8	-	8	-	-	-	-	-	-	
FRAUEN	1	1	-	1	-	-	-	-	-	-	
715 REISEBUEROS; SONSTIGE VERKEHRS- EINRICHTUNGEN	32	27	1	26	5	-	5	-	-	-	
FRAUEN	23	20	-	20	3	-	3	-	-	-	
AUSLAENDER	16	14	-	16	-	-	-	-	-	-	
FRAUEN	10	10	-	10	-	-	-	-	-	-	
716 SCHIFFFAHRT	1	1	-	1	-	-	-	-	-	-	
717 LUFTFAHRT	5	5	-	5	-	-	-	-	-	-	
FRAUEN	2	2	-	2	-	-	-	-	-	-	
AUSLAENDER	2	2	-	2	-	-	-	-	-	-	
FRAUEN	1	1	-	1	-	-	-	-	-	-	
72 POST, FERNMELDEBETRIEBE, SONSTIGE NACHRICHTENVERMITTLUNG	147	-	-	-	147	-	141	-	6	-	
FRAUEN	73	-	-	-	73	-	72	-	1	-	
AUSLAENDER	11	-	-	-	11	-	10	-	1	-	
FRAUEN	7	-	-	-	7	-	7	-	-	-	
73 GASTGWERBE	734	732	93	639	2	-	-	2	-	-	
FRAUEN	461	459	32	427	2	-	-	-	-	-	
AUSLAENDER	311	311	24	487	-	-	-	-	-	-	
FRAUEN	304	304	5	299	-	-	-	-	-	-	
81-94 SONSTIGE DIENSTLEISTUNGEN	3197	2351	336	2015	846	-	403	375	66	-	
FRAUEN	1553	1175	62	1113	378	-	148	212	18	-	
AUSLAENDER	1270	1059	84	975	211	-	70	92	49	-	
FRAUEN	640	540	17	523	100	-	28	63	9	-	
81 OEFFENTLICHE VERWALTUNG, RECHTS- PFLEGE, LANDESVERTEIDIGUNG	398	-	-	-	398	-	270	93	33	-	
FRAUEN	146	-	-	-	146	-	106	41	1	-	
AUSLAENDER	70	-	-	-	70	-	29	9	32	-	
FRAUEN	19	-	-	-	19	-	14	4	1	-	
811 ALLE OEFFENTLICHE VERWALTUNG	398	-	-	-	398	-	270	93	33	-	
FRAUEN	146	-	-	-	146	-	106	41	1	-	
AUSLAENDER	70	-	-	-	70	-	29	9	32	-	
FRAUEN	19	-	-	-	19	-	14	4	1	-	
83 UNTERRICHTSWESEN, WISSENSCHAFT	396	78	8	70	318	-	118	186	17	-	
FRAUEN	183	29	-	29	154	-	30	120	4	-	
AUSLAENDER	167	54	2	32	93	-	39	43	11	-	
FRAUEN	73	21	-	21	52	-	13	36	5	-	
831 SCHULEN OHNE INTERNAT	372	55	5	50	317	-	114	186	17	-	
FRAUEN	178	24	-	24	154	-	30	120	4	-	
AUSLAENDER	134	41	1	40	93	-	39	43	11	-	
FRAUEN	71	19	-	19	52	-	13	36	5	-	
832 INTERNATSSCHULEN	11	10	-	10	1	-	1	-	-	-	
FRAUEN	2	2	-	2	-	-	-	-	-	-	
AUSLAENDER	4	4	-	4	-	-	-	-	-	-	
833 WISSENSCHAFTLICHE FORSCHUNG; NICHT AN HOCHSCHULE	13	13	3	10	-	-	-	-	-	-	
FRAUEN	3	3	-	3	-	-	-	-	-	-	
AUSLAENDER	9	9	1	8	-	-	-	-	-	-	
FRAUEN	2	2	-	2	-	-	-	-	-	-	
85 GESUNDHEITSWESEN, BESTATTUNGS- INSTITUTE	285	227	46	181	58	-	1	41	16	-	
FRAUEN	176	124	11	113	52	-	-	39	13	-	
AUSLAENDER	109	83	7	79	26	-	1	19	5	-	
FRAUEN	65	42	1	41	20	-	-	18	5	-	
851 GESUNDHEITSWESEN; OHNE KRANKENHAUSER	217	216	46	170	1	-	-	1	-	-	
FRAUEN	117	116	11	105	1	-	-	1	-	-	
AUSLAENDER	78	78	1	77	-	-	-	-	-	-	
FRAUEN	39	39	1	38	-	-	-	-	-	-	
852 KRANKENHAUSER, HEILSTAETTEN	67	10	-	10	57	-	1	40	16	-	
FRAUEN	37	8	-	8	29	-	-	19	10	-	
AUSLAENDER	30	2	-	2	28	-	-	19	10	-	
FRAUEN	26	3	-	3	23	-	-	18	10	-	
853 BESTATTUNGSINSTITUTE, KREMATORIEN	1	1	-	1	-	-	-	-	-	-	

Erwerbspersonen in der privaten und öffentlichen Wirtschaft nach Wirtschaftsklasse, Heimat und Geschlecht

3.16 Wirtschaftsart Heimat Geschlecht	In ganzen				In der öffentlichen Wirtschaft		In Verwaltungen und Betrieben			
	In Privaterwerb				Total	Total	des Bundes	der Gemeinden	ohne ausländisches Staats	Internationaler Organisationen
	Total	Subsidiäre	Umsatzabhängige							
1	2	3	4	5	6	7	8	9	10	
WIRTSCHAFTSARTEN										
5 3 WIRTSCHAFTSSEKTOR 3	5997	4786	701	4085	1211	-	748	377	86	-
FRAUEN	2936	2392	149	2243	544	-	311	214	19	-
AUSLAENDER	2503	2248	180	2062	255	-	108	92	55	-
FRAUEN	1230	1108	34	1074	122	-	50	63	9	-
61-67 HANDEL; BANKEN, VERSICHERUNGEN; IMMOBILIEN, VERLEIH	1634	1436	218	1218	198	-	196	-	2	-
FRAUEN	792	704	94	650	88	-	88	-	-	-
AUSLAENDER	601	572	71	501	29	-	28	-	1	-
FRAUEN	238	243	11	232	15	-	15	-	-	-
61-62 HANDEL	992	992	205	787	-	-	-	-	-	-
FRAUEN	505	505	53	452	-	-	-	-	-	-
AUSLAENDER	445	445	88	377	-	-	-	-	-	-
FRAUEN	186	186	11	175	-	-	-	-	-	-
611 WAREN VERSCHIEDENER ART	107	107	18	89	-	-	-	-	-	-
FRAUEN	61	61	4	57	-	-	-	-	-	-
AUSLAENDER	62	62	13	49	-	-	-	-	-	-
FRAUEN	29	29	3	26	-	-	-	-	-	-
612 NÄHRUNGS- UND GENUSSMITTEL, GETRÄENKE	161	161	47	114	-	-	-	-	-	-
FRAUEN	95	95	17	78	-	-	-	-	-	-
AUSLAENDER	30	30	10	20	-	-	-	-	-	-
FRAUEN	26	26	1	25	-	-	-	-	-	-
613 TEXTILIEN, WAESCHE, BEKLEIDUNG	141	141	31	110	-	-	-	-	-	-
FRAUEN	106	106	16	90	-	-	-	-	-	-
AUSLAENDER	34	34	9	25	-	-	-	-	-	-
FRAUEN	39	39	1	38	-	-	-	-	-	-
614 MOEBEL, TEPPICHE; SONSTIGER WOHNEBENEFIZIÄR	60	60	8	52	-	-	-	-	-	-
FRAUEN	30	30	2	28	-	-	-	-	-	-
AUSLAENDER	33	33	2	31	-	-	-	-	-	-
FRAUEN	8	8	1	7	-	-	-	-	-	-
615 PAPIERWAREN, BUECHER, ZEITUNGEN, BUERGERLICHE DRUCK	46	46	8	38	-	-	-	-	-	-
FRAUEN	26	26	4	22	-	-	-	-	-	-
AUSLAENDER	18	15	2	13	-	-	-	-	-	-
FRAUEN	4	4	-	4	-	-	-	-	-	-
616 APOTHEKEN, DROGERIEN, CHEMISCHE PRODUKTE	41	41	6	35	-	-	-	-	-	-
FRAUEN	27	27	2	25	-	-	-	-	-	-
AUSLAENDER	14	14	2	12	-	-	-	-	-	-
FRAUEN	7	7	1	6	-	-	-	-	-	-
617 METALLE, METALLWAREN, HAUSHALTUNGSARTIKEL	65	65	12	53	-	-	-	-	-	-
FRAUEN	32	32	1	31	-	-	-	-	-	-
AUSLAENDER	32	32	9	23	-	-	-	-	-	-
FRAUEN	13	13	-	13	-	-	-	-	-	-
618 UHREN, BIJOUTERIE, OPTIK, MUSIKINSTRUMENTE UND -APPARATE	112	112	19	93	-	-	-	-	-	-
FRAUEN	38	38	1	37	-	-	-	-	-	-
AUSLAENDER	40	40	8	32	-	-	-	-	-	-
FRAUEN	11	11	-	11	-	-	-	-	-	-
619 SONSTIGE APPARATE, MASCHINEN; WAFFEN, MUNITION	38	38	7	31	-	-	-	-	-	-
FRAUEN	14	14	1	13	-	-	-	-	-	-
AUSLAENDER	16	16	1	15	-	-	-	-	-	-
FRAUEN	6	6	1	5	-	-	-	-	-	-
621 AUTOMOBILE; SONSTIGE FAHRZEUGE	39	39	10	29	-	-	-	-	-	-
FRAUEN	8	8	1	7	-	-	-	-	-	-
AUSLAENDER	17	17	1	16	-	-	-	-	-	-
FRAUEN	5	5	-	5	-	-	-	-	-	-
622 BRENN-, TREIBSTOFFE	22	22	5	17	-	-	-	-	-	-
FRAUEN	9	9	-	9	-	-	-	-	-	-
AUSLAENDER	11	11	3	8	-	-	-	-	-	-
FRAUEN	3	3	-	3	-	-	-	-	-	-
623 ANTIQUITAETEN, KUNST-, SAMMELGEGENSTÄNDE	29	29	13	16	-	-	-	-	-	-
FRAUEN	15	15	2	13	-	-	-	-	-	-
AUSLAENDER	16	16	9	11	-	-	-	-	-	-
FRAUEN	10	10	1	9	-	-	-	-	-	-
624 TIERE, PFLANZEN, FUTTERMITTEL, LANDESPRODUKTE	27	27	3	24	-	-	-	-	-	-
FRAUEN	15	15	1	14	-	-	-	-	-	-
AUSLAENDER	13	13	1	12	-	-	-	-	-	-
FRAUEN	9	9	-	9	-	-	-	-	-	-
625 GEBRAUCHTWAREN, (EXKL. AUTOS, ANTIQUITAETEN); SONSTIGER HANDEL	104	104	18	86	-	-	-	-	-	-
FRAUEN	39	39	1	38	-	-	-	-	-	-
AUSLAENDER	62	62	7	55	-	-	-	-	-	-
FRAUEN	18	18	-	18	-	-	-	-	-	-
66 BANKEN, VERSICHERUNGEN	607	409	6	403	198	-	196	-	2	-
FRAUEN	274	186	-	186	88	-	88	-	-	-
AUSLAENDER	134	105	-	105	29	-	28	-	1	-
FRAUEN	63	48	-	48	15	-	15	-	-	-
661 BANKEN, KREDITVERMITTLUNG	502	324	1	323	178	-	177	-	1	-
FRAUEN	255	155	-	155	80	-	80	-	-	-
AUSLAENDER	108	65	-	65	23	-	23	-	-	-
FRAUEN	57	43	-	43	14	-	14	-	-	-
662 VERSICHERUNGEN	105	85	5	80	20	-	19	-	1	-
FRAUEN	39	31	-	31	8	-	8	-	-	-
AUSLAENDER	26	22	-	22	4	-	3	-	1	-
FRAUEN	6	5	-	5	1	-	1	-	-	-
67 IMMOBILIEN; VERLEIH, VERMIETUNG	35	35	7	28	-	-	-	-	-	-
FRAUEN	13	13	1	12	-	-	-	-	-	-
AUSLAENDER	22	22	3	19	-	-	-	-	-	-
FRAUEN	9	9	-	9	-	-	-	-	-	-
671 IMMOBILIEN, BAUGENOSSENSCHAFTEN	29	29	9	24	-	-	-	-	-	-
FRAUEN	12	12	1	11	-	-	-	-	-	-
AUSLAENDER	16	16	1	15	-	-	-	-	-	-
FRAUEN	8	8	-	8	-	-	-	-	-	-
672 VERLEIH, VERMIETUNG BEWEGLICHER GEBRAUCHSGUETER	6	6	2	4	-	-	-	-	-	-
FRAUEN	1	1	-	1	-	-	-	-	-	-
AUSLAENDER	1	1	2	1	-	-	-	-	-	-
FRAUEN	1	1	-	1	-	-	-	-	-	-

Erwerbspersonen in der privaten und öffentlichen Wirtschaft nach Wirtschaftsklasse, Heimat und Geschlecht

3.16 Wirtschaftsart Heimat Geschlecht	In ganzen		In Privatbetrieben			In der öffentlichen Wirtschaft	In Verwaltungen und Betrieben				
	1	2	3	4	5	6	7	8	9	10	
											Total
WIRTSCHAFTSARTEN											
86 WOHLFAHRTSPFLEGE, SOZIALE HILFSWERKE	122	110	-	110	12	-	-	12	-	-	
FRAUEN	92	82	-	82	10	-	-	10	-	-	
AUSLAENDER	32	27	-	27	4	-	-	4	-	-	
FRAUEN	43	39	-	39	4	-	-	4	-	-	
861 HEIME DER WOHLFAHRTSPFLEGE	61	53	-	53	8	-	-	8	-	-	
FRAUEN	60	52	-	52	8	-	-	8	-	-	
AUSLAENDER	29	25	-	25	4	-	-	4	-	-	
FRAUEN	22	19	-	19	3	-	-	3	-	-	
862 SONSTIGE WOHLFAHRTSPFLEGE; KARIYATIVE FUERSORGE	61	57	-	57	4	-	-	4	-	-	
FRAUEN	44	40	-	40	4	-	-	4	-	-	
AUSLAENDER	23	22	-	22	1	-	-	1	-	-	
FRAUEN	21	20	-	20	1	-	-	1	-	-	
87 KIRCHLICHE, RELIGIOESE ORGANISATIONEN; WELTANSCHAULICHE VEREINIGUNGEN	71	45	-	45	26	-	-	26	-	-	
FRAUEN	38	37	-	37	1	-	-	1	-	-	
AUSLAENDER	38	42	-	42	16	-	-	16	-	-	
FRAUEN	36	35	-	35	1	-	-	1	-	-	
871 KIRCHLICHE, KONFESSIONELLE GEMEINDEN; WELTANSCHAULICHE VEREINIGUNGEN	30	4	-	4	26	-	-	26	-	-	
FRAUEN	3	2	-	2	1	-	-	1	-	-	
AUSLAENDER	19	3	-	3	16	-	-	16	-	-	
FRAUEN	2	1	-	1	1	-	-	1	-	-	
872 KLOESTER, ORDENSHAEUZER, KONGREGATIONEN	41	41	-	41	-	-	-	-	-	-	
FRAUEN	35	35	-	35	-	-	-	-	-	-	
AUSLAENDER	39	39	-	39	-	-	-	-	-	-	
FRAUEN	34	34	-	34	-	-	-	-	-	-	
88 BERATUNG; KOMMERZIELLE, TECHNISCHE DIENSTE; KONTORPLANUNG	1005	1004	152	852	1	-	1	-	-	-	
FRAUEN	426	425	15	410	1	-	1	-	-	-	
AUSLAENDER	366	386	42	344	-	-	-	-	-	-	
FRAUEN	159	159	4	153	-	-	-	-	-	-	
881 ADVOKATUR, NOTARIAT	130	129	18	111	1	-	1	-	-	-	
FRAUEN	79	78	1	77	1	-	1	-	-	-	
AUSLAENDER	42	42	-	42	-	-	-	-	-	-	
FRAUEN	23	23	-	23	-	-	-	-	-	-	
882 TREUHAND, REVISION, BUCHHALTUNG, INKASSO	456	456	46	410	-	-	-	-	-	-	
FRAUEN	252	252	6	246	-	-	-	-	-	-	
AUSLAENDER	178	178	10	168	-	-	-	-	-	-	
FRAUEN	83	83	1	82	-	-	-	-	-	-	
883 VERBANDS-, PARTEIORGANISATIONEN; SONSTIGE INTERESSENWAHRUNG	22	22	-	22	-	-	-	-	-	-	
FRAUEN	11	11	-	11	-	-	-	-	-	-	
AUSLAENDER	1	1	-	1	-	-	-	-	-	-	
FRAUEN	1	1	-	1	-	-	-	-	-	-	
884 ARCHITEKTUR-, INGENIEURBUEROS; SONSTIGE TECHNISCHE DIENSTE	284	284	55	229	-	-	-	-	-	-	
FRAUEN	61	61	5	56	-	-	-	-	-	-	
AUSLAENDER	104	104	14	90	-	-	-	-	-	-	
FRAUEN	12	12	1	11	-	-	-	-	-	-	
885 SONSTIGE KOMMERZIELLE UND BERATENDE DIENSTE	113	113	33	80	-	-	-	-	-	-	
FRAUEN	43	43	5	38	-	-	-	-	-	-	
AUSLAENDER	59	59	18	41	-	-	-	-	-	-	
FRAUEN	20	20	2	18	-	-	-	-	-	-	
89 KULTUR, UNTERHALTUNG, SPORT, FREIZEITGESTALTUNG	94	61	25	36	33	-	18	15	-	-	
FRAUEN	39	29	6	19	14	-	13	1	-	-	
AUSLAENDER	27	26	11	15	1	-	1	-	-	-	
FRAUEN	11	10	2	8	1	-	1	-	-	-	
891 SCHRIFTSTELLEREI, PUBLIZISTIK	4	4	4	-	-	-	-	-	-	-	
FRAUEN	2	2	2	-	-	-	-	-	-	-	
AUSLAENDER	2	2	2	-	-	-	-	-	-	-	
FRAUEN	1	1	1	-	-	-	-	-	-	-	
892 KUNSTMALEREI, BILDHAUEREI	6	6	6	-	-	-	-	-	-	-	
FRAUEN	1	1	1	-	-	-	-	-	-	-	
AUSLAENDER	2	2	2	-	-	-	-	-	-	-	
FRAUEN	1	1	1	-	-	-	-	-	-	-	
893 THEATER, MUSIK	24	23	2	21	1	-	1	-	-	-	
FRAUEN	12	11	1	11	1	-	1	-	-	-	
AUSLAENDER	8	8	2	6	-	-	-	-	-	-	
FRAUEN	3	3	-	3	-	-	-	-	-	-	
896 KINO, KINOTHEATER; FILMVERLEIH	2	2	2	-	-	-	-	-	-	-	
897 MUSEUM, BIBLIOTHEK; BOTANISCHER, ZOOLOGISCHER GARTEN	17	2	-	2	15	-	15	-	-	-	
FRAUEN	13	1	-	1	12	-	12	-	-	-	
AUSLAENDER	2	1	-	1	1	-	1	-	-	-	
FRAUEN	1	-	-	-	1	-	1	-	-	-	
898 SPORT, FREIZEITGESTALTUNG	41	24	11	13	17	-	2	15	-	-	
FRAUEN	11	10	5	7	1	-	1	-	-	-	
AUSLAENDER	13	13	5	8	-	-	-	-	-	-	
FRAUEN	5	5	5	5	-	-	-	-	-	-	

Erwerbspersonen in der privaten und öffentlichen Wirtschaft nach Wirtschaftsklasse, Heimat und Geschlecht

3.16 Wirtschaftsart Heimat Geschlecht	In gesamt	In Privatbetrieben			In der öffentlichen Wirtschaft	In Vereinen und Betrieben				
		Total	Sob- stän- dige	Unsel- stän- dige		Total	des Staates	der Ge- meinden	des aus- ländischen Staates	Inter- natio- naler Organi- sationen
WIRTSCHAFTSARTEN										
91 REINIGUNG, RAUMPFLIEGE, KAMINFEGEREI	133	133	11	122	-	-	-	-	-	-
FRAUEN	79	79	2	77	-	-	-	-	-	-
AUSLAENDER	72	72	10	72	-	-	-	-	-	-
FRAUEN	42	42	-	42	-	-	-	-	-	-
911 REINIGUNG VON KLEIDERN, WAESCHE, BETTWAREN, TEPPICHEN	100	100	4	96	-	-	-	-	-	-
FRAUEN	66	66	2	64	-	-	-	-	-	-
AUSLAENDER	85	85	1	84	-	-	-	-	-	-
FRAUEN	42	42	-	42	-	-	-	-	-	-
912 RAUMPFLIEGE, KAMINFEGEREI; SONSTIGE REINIGUNG	33	33	7	26	-	-	-	-	-	-
FRAUEN	13	13	-	13	-	-	-	-	-	-
AUSLAENDER	9	9	1	8	-	-	-	-	-	-
FRAUEN	4	4	-	4	-	-	-	-	-	-
92 REPARATURGEWERBE, ANDERSWO NICHT ERFASST	300	300	46	254	-	-	-	-	-	-
FRAUEN	30	30	-	30	-	-	-	-	-	-
AUSLAENDER	120	120	6	114	-	-	-	-	-	-
FRAUEN	5	5	-	5	-	-	-	-	-	-
921 REPARATUR VON AUTOMOBILEN, SONSTIGEN FAHRZEUGEN	272	272	39	233	-	-	-	-	-	-
FRAUEN	24	24	-	24	-	-	-	-	-	-
AUSLAENDER	108	108	4	104	-	-	-	-	-	-
FRAUEN	4	4	-	4	-	-	-	-	-	-
922 REP. VON MASCHINEN, APPARATEN	26	26	6	20	-	-	-	-	-	-
FRAUEN	4	4	-	4	-	-	-	-	-	-
AUSLAENDER	12	12	2	10	-	-	-	-	-	-
FRAUEN	1	1	-	1	-	-	-	-	-	-
924 REPARATUR VON SCHUHWAREN	2	2	1	1	-	-	-	-	-	-
93 HAUSHIRTSCHAFT (HAEUSLICHE DIENSTE IM PRIVATHAUSHALT)	232	232	-	232	-	-	-	-	-	-
FRAUEN	224	224	-	224	-	-	-	-	-	-
AUSLAENDER	108	108	-	108	-	-	-	-	-	-
FRAUEN	161	161	-	161	-	-	-	-	-	-
94 ANDERSWO NICHT GENANNT DIENSTLEISTUNGEN	161	161	48	113	-	-	-	-	-	-
FRAUEN	120	120	28	92	-	-	-	-	-	-
AUSLAENDER	59	59	13	46	-	-	-	-	-	-
FRAUEN	42	42	10	32	-	-	-	-	-	-
941 COIFFEUR- KOSMETIKSALONS	107	107	37	70	-	-	-	-	-	-
FRAUEN	84	84	21	63	-	-	-	-	-	-
AUSLAENDER	42	42	12	30	-	-	-	-	-	-
FRAUEN	34	34	10	24	-	-	-	-	-	-
942 PHOTOGRAPHENATELIERS, -LABORS	9	9	3	6	-	-	-	-	-	-
FRAUEN	4	4	-	4	-	-	-	-	-	-
AUSLAENDER	4	4	-	4	-	-	-	-	-	-
FRAUEN	2	2	-	2	-	-	-	-	-	-
943 ATELIERS V. GRAPHIKERN, ZEICHNERN	14	14	7	7	-	-	-	-	-	-
FRAUEN	6	6	4	2	-	-	-	-	-	-
AUSLAENDER	6	6	1	5	-	-	-	-	-	-
FRAUEN	2	2	-	2	-	-	-	-	-	-
944 DIENSTMAEANNERINSTITUTE, BOTEN- BESCHAEFFUNG, WARTUNG VON PRIVATGESAEUDEN	6	6	-	6	-	-	-	-	-	-
FRAUEN	2	2	-	2	-	-	-	-	-	-
AUSLAENDER	2	2	-	2	-	-	-	-	-	-
945 TAGLOEHNEREI, STOER-, STUNDENARBEIT	23	23	-	23	-	-	-	-	-	-
FRAUEN	23	23	-	23	-	-	-	-	-	-
AUSLAENDER	4	4	-	4	-	-	-	-	-	-
FRAUEN	4	4	-	4	-	-	-	-	-	-
946 SONSTIGE ANDERSWO NICHT GENANNT DIENSTLEISTUNGEN	2	2	1	1	-	-	-	-	-	-
FRAUEN	1	1	-	1	-	-	-	-	-	-
AUSLAENDER	1	1	1	1	-	-	-	-	-	-

Erwerbspersonen in der privaten und öffentlichen Wirtschaft nach Wirtschaftsklasse, Heimat und Geschlecht

3.18 Wirtschaftsart Heimat Geschlecht	In gesamt	In Privaterwirtschaft			In der öffentlichen Wirtschaft	In Verwaltungen und Betrieben				
		Total	Selbständige	Unselbständige		Total	des Staates	der Gemeinden	des öffentlichen Rechts	Inter- nationaler Organi- sationen
WIRTSCHAFTSARTEN. TEILZEITERWERBSTÄTTIGE										
ERWERBSPERSONEN	1533	1337	132	1185	196	-	103	87	6	-
FRAUEN	1280	1115	68	1047	165	-	91	70	4	-
AUSLAENDER	386	348	27	321	38	-	20	15	3	-
FRAUEN	309	277	11	266	32	-	15	14	3	-
ERWERBSTÄTTIGE	1533	1337	132	1185	196	-	103	87	6	-
FRAUEN	1280	1115	68	1047	165	-	91	70	4	-
AUSLAENDER	386	348	27	321	38	-	20	15	3	-
FRAUEN	309	277	11	266	32	-	15	14	3	-
WIRTSCHAFTSZWEIG UNBEKANNT	7	7	-	7	-	-	-	-	-	-
FRAUEN	4	4	-	4	-	-	-	-	-	-
AUSLAENDER	1	1	-	1	-	-	-	-	-	-
FRAUEN	1	1	-	1	-	-	-	-	-	-
5 1 WIRTSCHAFTSSEKTOR 1	103	100	24	76	3	-	1	2	-	-
FRAUEN	73	72	3	69	1	-	1	1	-	-
AUSLAENDER	5	5	2	5	1	-	1	-	-	-
FRAUEN	2	2	-	2	-	-	-	-	-	-
01 LANDWIRTSCHAFT, ACKERBAU, TIERZUCHT	89	89	22	67	-	-	-	-	-	-
FRAUEN	64	64	2	62	-	-	-	-	-	-
AUSLAENDER	3	3	1	2	-	-	-	-	-	-
FRAUEN	2	2	-	2	-	-	-	-	-	-
02 GARTENBAU, GARTENGESTALTUNG	13	11	2	9	2	-	1	1	-	-
FRAUEN	9	8	1	7	1	-	1	-	-	-
AUSLAENDER	2	2	1	1	-	-	-	-	-	-
03 FORST-, WALDWIRTSCHAFT	1	-	-	-	1	-	-	1	-	-
5 2 WIRTSCHAFTSSEKTOR 2	342	336	35	301	6	-	5	5	-	-
FRAUEN	439	437	12	425	2	-	2	2	-	-
AUSLAENDER	102	102	1	101	-	-	-	-	-	-
FRAUEN	102	102	1	101	-	-	-	-	-	-
21-37 INDUSTRIE, HANDWERK	498	497	30	467	1	-	1	-	-	-
FRAUEN	421	420	12	408	-	-	-	-	-	-
AUSLAENDER	121	121	1	120	-	-	-	-	-	-
FRAUEN	101	101	1	100	-	-	-	-	-	-
21 Nahrungsmittelindustrie	37	37	5	34	-	-	-	-	-	-
FRAUEN	31	31	5	31	-	-	-	-	-	-
AUSLAENDER	8	8	-	8	-	-	-	-	-	-
FRAUEN	8	8	-	8	-	-	-	-	-	-
211 Fleisch, Fleischwaren, -Konserven	14	14	2	12	-	-	-	-	-	-
FRAUEN	12	12	-	12	-	-	-	-	-	-
AUSLAENDER	3	3	-	3	-	-	-	-	-	-
FRAUEN	3	3	-	3	-	-	-	-	-	-
212 Milchprodukte	1	1	-	1	-	-	-	-	-	-
AUSLAENDER	1	1	-	1	-	-	-	-	-	-
214 Back-, Teigwaren	12	12	1	11	-	-	-	-	-	-
FRAUEN	10	10	-	10	-	-	-	-	-	-
215 Früchte-, Gemüse-, Mahlzeitenkonserven	10	10	-	10	-	-	-	-	-	-
FRAUEN	9	9	-	9	-	-	-	-	-	-
AUSLAENDER	3	3	-	3	-	-	-	-	-	-
FRAUEN	3	3	-	3	-	-	-	-	-	-
24 Textilindustrie	23	23	1	22	-	-	-	-	-	-
FRAUEN	21	21	1	20	-	-	-	-	-	-
AUSLAENDER	2	2	-	2	-	-	-	-	-	-
FRAUEN	2	2	-	2	-	-	-	-	-	-
241 Garne, Fasern, Gewebe, Gewirkte Stoffe	13	13	-	13	-	-	-	-	-	-
FRAUEN	11	11	-	11	-	-	-	-	-	-
AUSLAENDER	2	2	-	2	-	-	-	-	-	-
FRAUEN	2	2	-	2	-	-	-	-	-	-
245 Stickeret	8	8	1	7	-	-	-	-	-	-
FRAUEN	8	8	1	7	-	-	-	-	-	-
AUSLAENDER	1	1	-	1	-	-	-	-	-	-
FRAUEN	1	1	-	1	-	-	-	-	-	-
247 Sonstige Textilindustrie	2	2	-	2	-	-	-	-	-	-
FRAUEN	1	1	-	1	-	-	-	-	-	-
AUSLAENDER	1	1	-	1	-	-	-	-	-	-
FRAUEN	1	1	-	1	-	-	-	-	-	-
25 Bekleidungs-, Schuhindustrie, Wäschekonfektion	33	33	13	20	-	-	-	-	-	-
FRAUEN	30	30	10	20	-	-	-	-	-	-
AUSLAENDER	10	10	1	9	-	-	-	-	-	-
FRAUEN	10	10	1	9	-	-	-	-	-	-
251 Kleider, Wäsche	33	33	13	20	-	-	-	-	-	-
FRAUEN	30	30	10	20	-	-	-	-	-	-
AUSLAENDER	10	10	1	9	-	-	-	-	-	-
FRAUEN	10	10	1	9	-	-	-	-	-	-
26 Holz-, Möbelindustrie	48	48	6	42	-	-	-	-	-	-
FRAUEN	36	36	-	36	-	-	-	-	-	-
AUSLAENDER	10	10	-	10	-	-	-	-	-	-
FRAUEN	8	8	-	8	-	-	-	-	-	-
261 Holzbearbeitung; Halb- fabrikate aus Holz	7	7	-	7	-	-	-	-	-	-
FRAUEN	6	6	-	6	-	-	-	-	-	-
AUSLAENDER	1	1	-	1	-	-	-	-	-	-
FRAUEN	1	1	-	1	-	-	-	-	-	-
262 Holzgeräte; Verpackungsmittel aus Holz; Korb-, Korkwaren	3	3	3	-	-	-	-	-	-	-
264 Bau-, Möbelschreineret; Baugläseret	38	38	3	35	-	-	-	-	-	-
FRAUEN	30	30	-	30	-	-	-	-	-	-
AUSLAENDER	9	9	-	9	-	-	-	-	-	-
FRAUEN	7	7	-	7	-	-	-	-	-	-
27 Papierindustrie	1	1	-	1	-	-	-	-	-	-
FRAUEN	1	1	-	1	-	-	-	-	-	-
272 Papier-, Kartonwaren	1	1	-	1	-	-	-	-	-	-
FRAUEN	1	1	-	1	-	-	-	-	-	-

Erwerbspersonen in der privaten und öffentlichen Wirtschaft nach Wirtschaftsklasse, Heimat und Geschlecht

3.16 Wirtschaftsart Heimat Geschlecht	In gesamt		In Privatbetrieben			In der öf- fentlichen Wirtschaft	In Verwaltungen und Betrieben			
	1	2	3	4	5	6	des	der Ge-	über aus-	Inter- nationaler
							Staates	meinden	ländisches Staates	Organi- sationen
Wirtschaftsart Heimat Geschlecht	Total	Selbst- ständige	Unselbst- ständige	Total	des Staates	der Ge- meinden	über aus- ländisches Staates	Inter- nationaler Organi- sationen		
WIRTSCHAFTSARTEN, TEILZEITERWERBSTÄTTIGE										
28 GRAPHISCHES GEWERBE FRAUEN	227	227		227						
AUSLAENDER										
FRAUEN	227			227						
282 DRUCKEREI-GEWERBE FRAUEN	9	9		9						
AUSLAENDER										
FRAUEN	9			9						
283 VERLAQS-GEWERBE MIT DRUCKEREI FRAUEN	15	15		15						
AUSLAENDER										
FRAUEN	15			15						
284 VERLAQS-GEWERBE OHNE DRUCKEREI FRAUEN	4	4		4						
285 BUCHBINDEREI, GESCHAFTSBUCHEREI FRAUEN	1	1		1						
29 KUNSTSTOFFVERARBEITUNG; KAUTSCHUK- LEADERINDUSTRIE; OHNE KLEIDER, SCHUHE FRAUEN	47	47	1	46						
AUSLAENDER										
FRAUEN	47		1	46						
291 HERSTELLUNG, VERARBEITUNG V. LEDER FRAUEN	1	1	1							
293 KUNSTSTOFFVERARBEITUNG FRAUEN	46	46		46						
AUSLAENDER										
FRAUEN	46			46						
31 CHEMISCHE INDUSTRIE FRAUEN	6	6		6						
AUSLAENDER										
FRAUEN	6			6						
33 INDUSTRIE DER STEINE UND ERDEN FRAUEN	55	55	1	54						
AUSLAENDER	11	11		11						
FRAUEN	9	9		9						
332 ZIEGEL- u. KERAMIK; PORZELLANIND. FRAUEN	23	23	1	22						
AUSLAENDER	10	10		10						
FRAUEN	8	8		8						
334 SONSTIGE BEARBEITUNG VON STEINEN UND ERDEN FRAUEN	2	2		2						
AUSLAENDER	1	1		1						
FRAUEN	1	1		1						
34 METALLINDUSTRIE, -GEWERBE, BAUINSTALLATIONS-GEWERBE FRAUEN	48	48	4	44						
AUSLAENDER	36	36	1	35						
FRAUEN	7	7		7						
342 METALLWAREN; METALLVERFORMUNG, -VEREDELUNG FRAUEN	17	17		17						
AUSLAENDER	13	13		13						
FRAUEN	4	4		4						
343 METALLBAU, -GEWERBE FRAUEN	16	16	3	13						
AUSLAENDER	11	11		11						
FRAUEN	2	2		2						
344 INSTALLATIONS-GEWERBE FÜR GAS, WASSER, HEIZUNG, LUEFTUNG FRAUEN	13	13	1	12						
AUSLAENDER	11	11	1	10						
FRAUEN	1	1		1						
345 INSTALLATION VON ELEKTRISCHEN LEITUNGEN, APPARATEN FRAUEN	2	2		2						
35 MASCHINEN-, APPARATE-, FAHRZEUGBAU FRAUEN	167	167		167						
AUSLAENDER	137	137		137						
FRAUEN	49	49		49						
351 ALLO. MASCHINEN-, APPARATEBAU FRAUEN	38	38		38						
AUSLAENDER	137	137		137						
FRAUEN	112	112		112						
353 ELEKTRONIK, ELEKTROTECHNIK FRAUEN	21	21		21						
AUSLAENDER	20	20		20						
FRAUEN	1	1		1						
354 FEINMECHANIK, OPTIK FRAUEN	6	6		6						
AUSLAENDER	3	3		3						
FRAUEN	3	3		3						
355 FAHRZEUGBAU FRAUEN	3	3		3						
AUSLAENDER	2	2		2						
FRAUEN	1	1		1						
36 UHRENINDUSTRIE, BIJOUTERIE FRAUEN	1	1		1						
362 BIJOUTERIE; GRAVIER-, PRÄGEANSTALTEN FRAUEN	1	1		1						

Erwerbspersonen in der privaten und öffentlichen Wirtschaft nach Wirtschaftsklasse, Heimat und Geschlecht

3.18 Wirtschaftsart Heimat Geschlecht	In gesamt		In Privatbetrieben		In der öffentlichen Wirtschaft	In Vereinen und Betrieben					
	1	2	3	4		5	6	7	8	9	10
					Total						
WIRTSCHAFTSARTEN, TEILZEITERWERBSTÄTTIGE											
37 SONSTIGES VERARBEITENDES GEBWERE	4	4	1	3	-	-	-	-	-	-	-
FRAUEN	4	4	1	3	-	-	-	-	-	-	-
AUSLAENDER	1	1	-	1	-	-	-	-	-	-	-
FRAUEN	1	1	-	1	-	-	-	-	-	-	-
371 MUSIKINSTRUMENTENBAU	1	1	1	-	-	-	-	-	-	-	-
374 INNENDEKORATION, KUNSTHANDWERK- LICHE ATeliers	3	3	-	3	-	-	-	-	-	-	-
FRAUEN	3	3	-	3	-	-	-	-	-	-	-
AUSLAENDER	1	1	-	1	-	-	-	-	-	-	-
FRAUEN	1	1	-	1	-	-	-	-	-	-	-
40 BAUGEWERBE; OHNE BAU- INSTANTANONSGEWERBE	41	38	5	33	3	-	1	2	-	-	-
FRAUEN	16	16	-	16	-	-	-	-	-	-	-
AUSLAENDER	8	8	1	7	-	-	-	-	-	-	-
FRAUEN	1	1	1	1	-	-	-	-	-	-	-
401 BAUHAUPTGEBWERBE (HOCH-, TIEFBAU, ZIMMEREI)	32	29	1	28	3	-	1	2	-	-	-
FRAUEN	14	14	-	14	-	-	-	-	-	-	-
AUSLAENDER	7	7	1	6	-	-	-	-	-	-	-
FRAUEN	1	1	-	1	-	-	-	-	-	-	-
402 AUSSBAUGEWERBE (MALEREI, GIPSEREI; SONSTIGES BAUGEWERBE)	9	9	4	5	-	-	-	-	-	-	-
FRAUEN	2	2	-	2	-	-	-	-	-	-	-
AUSLAENDER	1	1	-	1	-	-	-	-	-	-	-
51-53 ENERGIEWIRTSCHAFT; UMWELTSCHUTZ	3	1	-	1	2	-	1	1	-	-	-
FRAUEN	2	1	-	1	1	-	1	1	-	-	-
51 ELEKTRIZITÄTS-, GAS-, WASSERVER- SORGUNG; FERNHEIZUNG	1	-	-	-	1	-	1	-	-	-	-
FRAUEN	1	-	-	-	1	-	1	-	-	-	-
52 KEHRRICHTBESEITIGUNG, -VERWERTUNG	1	-	-	-	1	-	-	1	-	-	-
53 GEMÄSSERSCHUTZ; SONSTIGER UMWELTSCHUTZ	1	1	-	1	-	-	-	-	-	-	-
FRAUEN	1	1	-	1	-	-	-	-	-	-	-
3 WIRTSCHAFTSSEKTOR 3	881	694	93	601	187	-	99	25	6	-	-
FRAUEN	769	602	73	596	173	-	99	25	6	-	-
AUSLAENDER	231	213	24	190	41	-	15	14	6	-	-
FRAUEN	204	172	10	162	32	-	15	14	6	-	-
61-67 HANDEL; BANKEN, VERSICHERUNGEN; IMMOBILIEN, VERLEIH	238	226	42	184	12	-	12	-	-	-	-
FRAUEN	206	195	24	171	11	-	11	-	-	-	-
AUSLAENDER	73	71	9	62	12	-	12	-	-	-	-
FRAUEN	39	37	5	34	12	-	12	-	-	-	-
61-62 HANDEL	193	193	40	153	-	-	-	-	-	-	-
FRAUEN	170	170	23	147	-	-	-	-	-	-	-
AUSLAENDER	64	64	9	55	-	-	-	-	-	-	-
FRAUEN	32	32	5	27	-	-	-	-	-	-	-
611 WAREN VERSCHIEDENER ART	27	27	2	25	-	-	-	-	-	-	-
FRAUEN	24	24	1	23	-	-	-	-	-	-	-
AUSLAENDER	12	12	2	10	-	-	-	-	-	-	-
FRAUEN	10	10	-	10	-	-	-	-	-	-	-
612 NÄHRUNGS- UND GENUSSMITTEL, GETRÄNKE	43	43	13	30	-	-	-	-	-	-	-
FRAUEN	38	38	8	30	-	-	-	-	-	-	-
AUSLAENDER	8	8	1	7	-	-	-	-	-	-	-
FRAUEN	8	8	-	8	-	-	-	-	-	-	-
613 TEXTILIEN, WAESCHE, BEKLEIDUNG	37	37	10	27	-	-	-	-	-	-	-
FRAUEN	36	36	10	26	-	-	-	-	-	-	-
AUSLAENDER	10	10	1	9	-	-	-	-	-	-	-
FRAUEN	9	9	-	9	-	-	-	-	-	-	-
614 MOEBEL, TEPPICHE; SONSTIGER WOHNBEDARF	7	7	1	6	-	-	-	-	-	-	-
FRAUEN	6	6	-	6	-	-	-	-	-	-	-
AUSLAENDER	2	2	-	2	-	-	-	-	-	-	-
FRAUEN	2	2	-	2	-	-	-	-	-	-	-
615 PAPIERWAREN, BUECHER, ZEITUNGEN, BUEROBEDARF	11	11	1	10	-	-	-	-	-	-	-
FRAUEN	11	11	1	10	-	-	-	-	-	-	-
AUSLAENDER	1	1	-	1	-	-	-	-	-	-	-
FRAUEN	1	1	-	1	-	-	-	-	-	-	-
616 APOTHEKEN, DRUGERIEN, CHEMISCHE PRODUKTE	8	8	-	8	-	-	-	-	-	-	-
FRAUEN	7	7	-	7	-	-	-	-	-	-	-
AUSLAENDER	3	3	-	3	-	-	-	-	-	-	-
FRAUEN	2	2	-	2	-	-	-	-	-	-	-
617 METALLE, METALLWAREN, HAUSHALTUNGSARTIKEL	14	14	2	12	-	-	-	-	-	-	-
FRAUEN	12	12	-	12	-	-	-	-	-	-	-
AUSLAENDER	6	6	1	5	-	-	-	-	-	-	-
FRAUEN	5	5	-	5	-	-	-	-	-	-	-
618 UHREN, BIJOUTERIE, OPTIK, MUSIKINSTRUMENTE UND -APPARATE	11	11	1	10	-	-	-	-	-	-	-
FRAUEN	9	9	-	9	-	-	-	-	-	-	-
AUSLAENDER	4	4	-	4	-	-	-	-	-	-	-
FRAUEN	4	4	-	4	-	-	-	-	-	-	-
619 SONSTIGE APPARATE, MASCHINEN; WAFFEN, MUNITION	4	4	1	3	-	-	-	-	-	-	-
FRAUEN	4	4	-	4	-	-	-	-	-	-	-
AUSLAENDER	1	1	-	1	-	-	-	-	-	-	-
FRAUEN	1	1	-	1	-	-	-	-	-	-	-
621 AUTOMOBILE; SONSTIGE FAHRZEUGE	8	8	2	6	-	-	-	-	-	-	-
FRAUEN	8	8	-	8	-	-	-	-	-	-	-
AUSLAENDER	1	1	-	1	-	-	-	-	-	-	-
FRAUEN	1	1	-	1	-	-	-	-	-	-	-
622 BRENN-, TREIBSTOFFE	3	3	1	2	-	-	-	-	-	-	-
FRAUEN	3	3	-	3	-	-	-	-	-	-	-
AUSLAENDER	1	1	-	1	-	-	-	-	-	-	-
FRAUEN	1	1	-	1	-	-	-	-	-	-	-

Erwerbspersonen in der privaten und öffentlichen Wirtschaft nach Wirtschaftsklasse, Heimat und Geschlecht

3.16 Wirtschaftsart Heimat Geschlecht	In ganzen	In Privatbetrieben			In der öffentlichen Wirtschaft	In Verwaltungen und Betrieben				
		Total	Sofort- ständige	Unvoll- ständige		Total	den Staaten	der Ge- meinden	eines aus- ländischen Staates	Inter- nationaler Organi- sationen
WIRTSCHAFTSARTEN, TEILZEITBERUFSSTÄTTEN										
623 ANTIQUITÄTEN, KUNST-, SAMMEL- GEGENSTÄNDE FRAUEN AUSLÄNDER FRAUEN	4 4 2 2	4 4 2 2	1 1 - -	3 3 2 2	- - - -	- - - -	- - - -	- - - -	- - - -	- - - -
624 TIERE, PFLANZEN, FUTTERMITTEL, LANDWIRTSCHAFTLICHE PRODUKTE FRAUEN	3 3	3 3	1 1	2 2	- -	- -	- -	- -	- -	- -
625 GEBRAUCHSGUTER, (EXKL. AUTOS, ANTIQUITÄTEN); SONSTIGER HANDEL FRAUEN AUSLÄNDER FRAUEN	13 11 2	13 11 2	4 3 1	11 10 1	- - -	- - -	- - -	- - -	- - -	- - -
66 BANKEN, VERSICHERUNGEN FRAUEN AUSLÄNDER FRAUEN	40 35 5	28 22 6	1 - -	39 32 7	12 11 1	- - -	12 11 1	- - -	- - -	- - -
661 BANKEN, KREDITVERMITTLUNG FRAUEN AUSLÄNDER FRAUEN	28 24 4	18 14 4	1 - -	27 24 3	10 9 1	- - -	10 9 1	- - -	- - -	- - -
662 VERSICHERUNGEN FRAUEN AUSLÄNDER FRAUEN	12 11 1	10 9 1	- - -	10 9 1	2 2 -	- - -	2 2 -	- - -	- - -	- - -
67 IMMOBILIEN; VERLEIH, VERMIETUNG FRAUEN	3 3	3 3	1 1	2 2	- -	- -	- -	- -	- -	- -
671 IMMOBILIEN, BAUGENOSSENSCHAFTEN FRAUEN	3 3	3 3	1 1	2 2	- -	- -	- -	- -	- -	- -
71-73 VERKEHR, NACHRICHTENÜBER- MITTLUNG; GASTGEBERIE FRAUEN AUSLÄNDER FRAUEN	122 110 12	89 78 11	15 7 8	74 71 3	33 32 1	- - -	33 32 1	- - -	- - -	- - -
71 REISE-, TRANSPORTGEWERBE; LAGERHÄUSER FRAUEN AUSLÄNDER FRAUEN	27 22 5	26 21 5	4 1 1	22 20 2	1 1 -	- - -	1 1 -	- - -	- - -	- - -
712 STAEDTISCHER, REGIONALER LINIENVERKEHR FRAUEN	1 1	1 1	- -	1 1	- -	- -	- -	- -	- -	- -
713 AUTOTRANSPORTE; PARKING, FUHRHALTERIE FRAUEN AUSLÄNDER FRAUEN	20 16 4	20 16 4	4 1 1	16 15 1	- - -	- - -	- - -	- - -	- - -	- - -
714 SPEDITION, VERPACKUNG, LAGERUNG FRAUEN	1 1	1 1	- -	1 1	- -	- -	- -	- -	- -	- -
715 REISEBUEROS; SONSTIGE VERKEHRS- EINRICHTUNGEN FRAUEN	4 4	3 3	- -	3 3	1 1	- -	1 1	- -	- -	- -
717 LUFTFAHRT	1 1	1 1	- -	1 1	- -	- -	- -	- -	- -	- -
72 POST, FERNMELDEBETRIEBE; SONSTIGE NACHRICHTENÜBERMITTLUNG FRAUEN AUSLÄNDER FRAUEN	32 31 1	- - -	- - -	- - -	32 31 1	- - -	32 31 1	- - -	- - -	- - -
73 GASTGEWERBE FRAUEN AUSLÄNDER FRAUEN	63 57 6	63 57 6	11 6 5	52 51 1	- - -	- - -	- - -	- - -	- - -	- - -
81-94 SONSTIGE DIENSTLEISTUNGEN FRAUEN AUSLÄNDER FRAUEN	521 448 73 11	579 529 50 15	36 22 14 2	343 307 114 22	142 119 23 2	- - -	54 49 5 1	82 70 12 1	6 5 1 -	- - -
81 OEFFENTLICHE VERWALTUNG, RECHTS- PFLEGE, LANDESVERTEIDIGUNG FRAUEN AUSLÄNDER FRAUEN	48 41 7	- - -	- - -	- - -	48 41 7	- - -	18 16 2	26 22 4	1 1 -	- - -
811 ALLO, OEFFENTLICHE VERWALTUNG FRAUEN AUSLÄNDER FRAUEN	48 41 7	- - -	- - -	- - -	48 41 7	- - -	21 18 3	26 22 4	1 1 -	- - -
83 UNTERRICHTSWESEN, WISSENSCHAFT FRAUEN AUSLÄNDER FRAUEN	68 58 10 22	13 9 4 6	- - -	13 9 4 6	35 29 6 6	- - -	20 16 4 5	32 27 5 5	1 1 -	- - -
831 SCHULEN OHNE INTERNAT FRAUEN AUSLÄNDER FRAUEN	65 54 11	10 8 2	- - -	10 8 2	35 29 6	- - -	20 16 4	32 27 5	1 1 -	- - -
832 INTERNATSSCHULEN FRAUEN	1 1	1 1	- -	1 1	- -	- -	- -	- -	- -	- -
833 WISSENSCHAFTLICHE FORSCHUNG; NICHT AN HOCHSCHULE AUSLÄNDER	2 2	2 2	- -	2 2	- -	- -	- -	- -	- -	- -

Erwerbspersonen in der privaten und öffentlichen Wirtschaft nach Wirtschaftsklasse, Heimat und Geschlecht

3.16 Wirtschaftsart Heimat Geschlecht	In gesamt		In Privaterwirtschaft			In der öffentlichen Wirtschaft	In Verwaltungen und Betrieben				
	1	2	3	4	5	6	7	8	9	10	
											Total
WIRTSCHAFTSARTEN, TEILZEITERWERBSTÄTTIGE											
85 GESUNDHEITSWESEN, BESTATTUNGS- INSTITUTE	52	32	5	27	18	-	1	15	2	-	
FRAUEN	46	29	4	25	17	-	-	15	2	-	
AUSLAENDER	11	5	-	5	6	-	1	4	1	-	
FRAUEN	9	4	-	4	5	-	-	4	1	-	
851 GESUNDHEITSWESEN; OHNE KRANKENHEILSBEREICH	31	30	5	25	1	-	-	1	-	-	
FRAUEN	28	27	4	23	1	-	-	1	-	-	
AUSLAENDER	5	5	-	5	-	-	-	-	-	-	
FRAUEN	4	4	-	4	-	-	-	-	-	-	
852 KRANKENHÄUSER, HEILSTÄTTEN	19	2	-	2	17	-	1	14	2	-	
FRAUEN	18	2	-	2	16	-	-	14	2	-	
AUSLAENDER	6	-	-	-	6	-	1	4	1	-	
FRAUEN	5	-	-	-	5	-	-	4	1	-	
86 WOHLFAHRTSPFLEGE, SOZIALE HILFSWERKE	34	31	-	31	3	-	-	3	-	-	
FRAUEN	33	30	-	30	3	-	-	3	-	-	
AUSLAENDER	9	8	-	8	1	-	-	1	-	-	
FRAUEN	9	8	-	8	1	-	-	1	-	-	
861 HEIME DER WOHLFAHRTSPFLEGE	19	17	-	17	2	-	-	2	-	-	
FRAUEN	19	17	-	17	2	-	-	2	-	-	
AUSLAENDER	5	5	-	5	-	-	-	-	-	-	
FRAUEN	5	5	-	5	-	-	-	-	-	-	
862 SONSTIGE WOHLFAHRTSPFLEGE; KARITATIVE VEREINE	15	14	-	14	1	-	-	1	-	-	
FRAUEN	14	13	-	13	1	-	-	1	-	-	
AUSLAENDER	6	6	-	6	-	-	-	-	-	-	
FRAUEN	6	6	-	6	-	-	-	-	-	-	
87 KIRCHLICHE, RELIGIÖSE ORGANISA- TIONEN; WELTANSCHAULICHE VEREINIGUNGEN	15	10	-	10	5	-	-	5	-	-	
FRAUEN	8	8	-	8	-	-	-	-	-	-	
AUSLAENDER	11	10	-	10	1	-	-	1	-	-	
FRAUEN	8	8	-	8	-	-	-	-	-	-	
871 KIRCHLICHE, KONFESSIONELLE GEMEINDEN; WELTANSCHAULICHE VEREINIGUNGEN	6	1	-	1	5	-	-	5	-	-	
FRAUEN	1	1	-	1	-	-	-	-	-	-	
AUSLAENDER	2	1	-	1	1	-	-	1	-	-	
FRAUEN	1	1	-	1	-	-	-	-	-	-	
872 KLOESTER, ORDENSHEUSER, KONGREGATIONEN	9	9	-	9	-	-	-	-	-	-	
FRAUEN	7	7	-	7	-	-	-	-	-	-	
AUSLAENDER	2	2	-	2	-	-	-	-	-	-	
FRAUEN	2	2	-	2	-	-	-	-	-	-	
88 BERATUNG; KOMMERZIELLE, TECHNISCHE DIENSTE; RAUMPLANUNG	137	137	14	123	-	-	-	-	-	-	
FRAUEN	114	114	7	107	-	-	-	-	-	-	
AUSLAENDER	32	32	7	25	-	-	-	-	-	-	
FRAUEN	39	39	2	37	-	-	-	-	-	-	
881 ADVOKATUR, NOTARIAT	15	15	-	15	-	-	-	-	-	-	
FRAUEN	14	14	-	14	-	-	-	-	-	-	
AUSLAENDER	6	6	-	6	-	-	-	-	-	-	
FRAUEN	6	6	-	6	-	-	-	-	-	-	
882 TREUHAND, REVISION, BUCHHALTUNG, INKASSO	61	61	7	54	-	-	-	-	-	-	
FRAUEN	50	50	5	47	-	-	-	-	-	-	
AUSLAENDER	26	26	4	22	-	-	-	-	-	-	
FRAUEN	19	19	1	18	-	-	-	-	-	-	
883 VERBANDS-, PARTEIORGANISATIONEN; SONSTIGE INTERESSENWAHRUNG	6	6	-	6	-	-	-	-	-	-	
FRAUEN	5	5	-	5	-	-	-	-	-	-	
884 ARCHITEKTUR-, INGENIEURBÜROS; SONSTIGE TECHNISCHE DIENSTE	36	36	3	33	-	-	-	-	-	-	
FRAUEN	28	28	2	26	-	-	-	-	-	-	
AUSLAENDER	13	13	1	12	-	-	-	-	-	-	
FRAUEN	9	9	1	8	-	-	-	-	-	-	
885 SONSTIGE KOMMERZIELLE UND BERATENDE DIENSTE	19	19	4	15	-	-	-	-	-	-	
FRAUEN	17	17	2	15	-	-	-	-	-	-	
AUSLAENDER	7	7	2	5	-	-	-	-	-	-	
FRAUEN	7	7	2	5	-	-	-	-	-	-	

Erwerbspersonen in der privaten und öffentlichen Wirtschaft nach Wirtschaftsklasse, Heimat und Geschlecht

3.16 Wirtschaftsart Heimat Geschlecht	In ganzen	In Privatbetrieben			In der öffentlichen Wirtschaft	In Verwaltungen und Betrieben				
		Total	Selbst- ständige	Unselbst- ständige		Total	des Staates	der Ge- meinden	des aus- ländischen Staates	Internatio- naler Organi- sationen
WIRTSCHAFTSARTEN, TEILZEITERWERBSTÄTTIGE										
89 KULTUR, UNTERHALTUNG, SPORT, FREIZEITGESTALTUNG	37	24	6	16	13	-	12	1	-	-
FRAUEN	27	12	2	12	12	-	11	1	-	-
AUSLÄNDER	6	0	1	6	1	-	1	-	-	-
FRAUEN	1	1	1	1	-	-	-	-	-	-
891 SCHRIFTSTELLEREI, PUBLIZISTIK	3	3	3	-	-	-	-	-	-	-
FRAUEN	1	1	1	-	-	-	-	-	-	-
AUSLÄNDER	1	1	1	-	-	-	-	-	-	-
FRAUEN	1	1	1	-	-	-	-	-	-	-
892 KUNSTMALEREI, BILDHAUEREI	2	2	2	-	-	-	-	-	-	-
AUSLÄNDER	2	2	2	-	-	-	-	-	-	-
893 THEATER, MUSIK	14	13	-	13	-	-	-	-	-	-
FRAUEN	9	8	-	8	-	-	-	-	-	-
AUSLÄNDER	4	4	-	4	-	-	-	-	-	-
FRAUEN	2	2	-	2	-	-	-	-	-	-
897 MUSEUM, BIBLIOTHEK, BOTANISCHER, ZOOLOGISCHER GARTEN	11	1	-	1	10	-	10	-	-	-
FRAUEN	11	1	-	1	10	-	10	-	-	-
AUSLÄNDER	1	-	-	-	-	-	-	-	-	-
FRAUEN	1	-	-	-	-	-	-	-	-	-
898 SPORT, FREIZEITGESTALTUNG	7	3	1	2	4	-	-	-	-	-
FRAUEN	5	2	1	1	3	-	-	-	-	-
AUSLÄNDER	2	2	-	-	-	-	-	-	-	-
FRAUEN	2	2	-	-	-	-	-	-	-	-
91 REINIGUNG, RAUMPFLEGE, KAMINFEGEREI	23	23	2	21	-	-	-	-	-	-
FRAUEN	21	21	1	20	-	-	-	-	-	-
AUSLÄNDER	7	7	-	7	-	-	-	-	-	-
FRAUEN	7	7	-	7	-	-	-	-	-	-
911 REINIGUNG VON KLEIDERN, WAESCHE, BETTWAREN, TEPPICHEN	11	11	1	10	-	-	-	-	-	-
FRAUEN	10	10	1	9	-	-	-	-	-	-
AUSLÄNDER	2	2	-	2	-	-	-	-	-	-
FRAUEN	6	6	-	6	-	-	-	-	-	-
912 RAUMPFLEGE, KAMINFEGEREI, SONSTIGE REINIGUNG	12	12	1	11	-	-	-	-	-	-
FRAUEN	11	11	-	11	-	-	-	-	-	-
AUSLÄNDER	5	5	-	5	-	-	-	-	-	-
FRAUEN	5	5	-	5	-	-	-	-	-	-
92 REPARATURWERBE, ANDERSWO NICHT ERFASST	24	24	2	22	-	-	-	-	-	-
FRAUEN	18	18	-	18	-	-	-	-	-	-
AUSLÄNDER	2	2	-	2	-	-	-	-	-	-
FRAUEN	2	2	-	2	-	-	-	-	-	-
921 REPARATUR VON AUTOMOBILEN, SONSTIGEN FAHRZEUGEN	20	20	2	18	-	-	-	-	-	-
FRAUEN	15	15	-	15	-	-	-	-	-	-
AUSLÄNDER	5	5	-	5	-	-	-	-	-	-
FRAUEN	5	5	-	5	-	-	-	-	-	-
922 REP. VON MASCHINEN, APPARATEN	5	5	-	5	-	-	-	-	-	-
FRAUEN	5	5	-	5	-	-	-	-	-	-
924 REPARATUR VON SCHUHMAREN	1	1	-	1	-	-	-	-	-	-
93 HAUSWIRTSCHAFT (HAUSLICHE DIENSTE IM PRIVATHAUSHALT)	43	43	-	43	-	-	-	-	-	-
FRAUEN	43	43	-	43	-	-	-	-	-	-
AUSLÄNDER	15	15	-	15	-	-	-	-	-	-
FRAUEN	15	15	-	15	-	-	-	-	-	-
94 ANDERSWO NICHT GENANNT DIENSTLEISTUNGEN	42	42	7	35	-	-	-	-	-	-
FRAUEN	42	42	7	35	-	-	-	-	-	-
AUSLÄNDER	7	7	-	7	-	-	-	-	-	-
FRAUEN	7	7	-	7	-	-	-	-	-	-
941 COIFFEUR-, KOSMETIKSALONS	13	13	3	8	-	-	-	-	-	-
FRAUEN	13	13	3	8	-	-	-	-	-	-
AUSLÄNDER	5	5	1	4	-	-	-	-	-	-
FRAUEN	5	5	1	4	-	-	-	-	-	-
942 PHOTOGRAPHENATELIERS, -LABORS	3	3	-	3	-	-	-	-	-	-
FRAUEN	3	3	-	3	-	-	-	-	-	-
AUSLÄNDER	1	1	-	1	-	-	-	-	-	-
FRAUEN	1	1	-	1	-	-	-	-	-	-
943 ATELIERS V. GRAPHIKERN, ZEICHNERN	1	1	1	-	-	-	-	-	-	-
FRAUEN	1	1	1	-	-	-	-	-	-	-
944 DIENSTMAENNERINSTITUTE, BOTEN- GESCHAEFTE, WARTUNG VON PRIVATGEBAEUDEN	2	2	-	2	-	-	-	-	-	-
FRAUEN	2	2	-	2	-	-	-	-	-	-
945 TAGLOEHNEREI, STUER-, STUNDENARBEIT	22	22	-	22	-	-	-	-	-	-
FRAUEN	22	22	-	22	-	-	-	-	-	-
AUSLÄNDER	5	5	-	5	-	-	-	-	-	-
FRAUEN	5	5	-	5	-	-	-	-	-	-
946 SONSTIGE ANDERSWO NICHT GENANNT DIENSTLEISTUNGEN	1	1	1	-	-	-	-	-	-	-
FRAUEN	1	1	1	-	-	-	-	-	-	-

Erwerbspersonen in der privaten und öffentlichen Wirtschaft nach Wohngemeinde, Heimat und Geschlecht

3.17 Wohngemeinde Heimat Geschlecht	in gesamt	in Privatbetrieben			in der öf- fent- lichen Wirt- schaft Total	in Verwaltungen und Betrieben				in inter- natio- nalen Organi- sationen
		Total	Selb- stän- dige	Unselb- ständige		des Landes	der Gemein- den	sonst Aus- landes		
1	2	3	4	5	6	7	8	9	10	
FUERSTENTUM LIECHTENSTEIN	12988	11475	1245	10230	1513	-	920	306	87	-
FRAUEN	4610	4055	173	3882	555	-	322	214	19	-
AUSLAENDER	3333	3238	232	3026	273	-	113	103	33	-
FRAUEN	1862	1738	36	1702	124	-	52	63	9	-
7001 VADUZ	2437	2119	234	1889	318	-	181	129	8	-
FRAUEN	978	822	40	782	156	-	79	74	3	-
AUSLAENDER	1290	1204	69	1139	86	-	43	36	3	-
FRAUEN	526	472	17	455	54	-	24	27	1	-
7002 TRIESEN	1570	1408	130	1278	162	-	104	55	3	-
FRAUEN	518	453	19	434	63	-	44	20	1	-
AUSLAENDER	497	469	36	433	28	-	13	14	1	-
FRAUEN	203	191	3	188	12	-	6	6	-	-
7003 BALZERS	1522	1370	146	1224	152	-	94	30	8	-
FRAUEN	484	426	22	404	38	-	36	19	1	-
AUSLAENDER	369	349	17	328	24	-	11	7	6	-
FRAUEN	158	151	3	148	7	-	3	3	1	-
7004 TRIESENBERG	1049	932	119	813	117	-	72	49	-	-
FRAUEN	375	342	7	339	33	-	19	14	-	-
AUSLAENDER	312	300	18	282	12	-	3	9	-	-
FRAUEN	108	104	1	103	4	-	-	4	-	-
7005 SCHAAN	2488	2245	223	2022	243	-	138	89	16	-
FRAUEN	930	826	33	793	104	-	54	44	6	-
AUSLAENDER	1275	1228	42	1186	47	-	17	22	8	-
FRAUEN	444	414	6	408	30	-	6	10	4	-
7006 PLANKEN	121	106	13	93	13	-	7	8	-	-
FRAUEN	37	33	3	28	4	-	1	3	-	-
AUSLAENDER	41	39	-	39	2	-	1	1	-	-
FRAUEN	7	6	-	6	1	-	-	1	-	-
7007 ESCHEN	1368	1201	135	1066	167	-	114	46	7	-
FRAUEN	582	490	29	461	49	-	30	19	-	-
AUSLAENDER	510	492	29	461	24	-	14	10	3	-
FRAUEN	166	156	3	153	18	-	9	1	-	-
7008 MAUREN	1215	1040	113	927	178	-	118	31	20	-
FRAUEN	401	336	39	300	47	-	31	13	3	-
AUSLAENDER	498	482	22	460	34	-	21	14	21	-
FRAUEN	136	131	1	130	3	-	2	2	1	-
7009 GAMPRIN	399	347	44	303	32	-	29	19	4	-
FRAUEN	178	152	20	132	12	-	7	7	2	-
AUSLAENDER	123	120	2	118	1	-	-	-	-	-
FRAUEN	39	39	-	39	-	-	-	-	-	-
7010 RUGGELL	326	468	63	405	38	-	32	21	3	-
FRAUEN	160	129	1	128	1	-	1	1	-	-
AUSLAENDER	151	225	1	224	37	-	31	20	3	-
FRAUEN	30	30	-	30	-	-	-	-	-	-
7011 SCHELLENBERG	293	239	28	214	34	-	34	13	7	-
FRAUEN	117	106	3	99	10	-	10	4	-	-
AUSLAENDER	83	73	1	72	1	-	1	4	-	-
FRAUEN	45	44	-	44	1	-	-	1	-	-

Erwerbspersonen nach Wirtschaftsart, persönlichem Beruf und Geschlecht

3.23 Wirtschaftsart/Persönlicher Beruf	Totum			Lichtschweiner	Ausländer	Selbstständige	Leistende Angestellte	Übrige Angestellte	Gelernte Arbeiter	Angelernte Arbeiter	Lehrlinge	Mitarbeitende Familienmitglieder	Teilzeiterwerbstätige
	1	2	3										
AUF SUCHE NACH ERWERBSTÄTIGKEIT	83	59	24	48	35	-	-	25	18	40	-	-	-
15 LANDWIRTSCHAFTLICHE BERUFE	2	2	-	-	2	-	-	-	-	2	-	-	-
150 LANDWIRTSCHAFTLICHE BERUFE	2	2	-	-	2	-	-	-	-	2	-	-	-
21-22 BERUFE D. NAHRUNGSMITTELHERSTELLUNG U. GEBÄCKBEREITUNG	1	1	-	1	-	-	-	-	1	-	-	-	-
214 LEBENSMITTELTECHNOLOGEN	1	1	-	1	-	-	-	-	1	-	-	-	-
30-31 BERUFE DER HOLZ- UND KORKBEARBEITUNG	2	2	-	1	1	-	-	-	2	-	-	-	-
305 SCHREINER (O.N.A.)	2	2	-	1	1	-	-	-	2	-	-	-	-
41-48 BERUFE DER METALLHERSTELLUNG UND METALLBEARBEITUNG UND DES MASCHINENBAUS	9	8	1	6	3	-	-	1	6	2	-	-	-
425 FREISER-HOBLER	1	1	-	1	-	-	-	-	1	-	-	-	-
431 WERKZEUGMACHEN	1	1	-	1	-	-	-	-	1	-	-	-	-
437 SCHLOSSER	1	1	-	1	-	-	-	-	1	-	-	-	-
457 MECHANIKER	1	1	-	1	-	-	-	-	1	-	-	-	-
458 FEINMECHANIKER	1	1	-	1	-	-	-	-	1	-	-	-	-
463 AUTOMECHANIKER	1	1	-	1	-	-	-	-	1	-	-	-	-
472 REPARATURMECHANIKER	1	1	-	1	-	-	-	-	1	-	-	-	-
478 UEBRIGE METALLHERSTELLER UND -BEARBEITER, MASCHINENBAUER UND ELEKTROMERKER	1	1	-	1	-	-	-	-	1	-	-	-	-
51-52 BERUFE DES BAUWERBES	8	8	-	7	1	-	-	-	8	-	-	-	-
510 MAUERER	1	1	-	1	-	-	-	-	1	-	-	-	-
516 PARKETTLER (HOLZBODENLEGER)	1	1	-	1	-	-	-	-	1	-	-	-	-
520 GIPSER, STUKKATEURE	1	1	-	1	-	-	-	-	1	-	-	-	-
524 BAUMANDLÄNDER, ERDARBEITER	1	1	-	1	-	-	-	-	1	-	-	-	-
53 BERUFE DER MALEREI	1	1	-	1	-	-	-	-	1	-	-	-	-
530 MALER, MALER-TAPEZIERER	1	1	-	1	-	-	-	-	1	-	-	-	-
54 PRODUKTIONSARBEITER (SOWEIT NICHT AN ANDERER STELLE EINGEGRUPPETS)	1	1	-	1	-	-	-	-	1	-	-	-	-
541 ZAHNTECHNIKER	1	1	-	1	-	-	-	-	1	-	-	-	-
61-62 INGENIEURE HTL (ABSOLVENTEN VON INGENIEURSCHULEN)	3	3	-	2	1	-	-	-	3	-	-	-	-
617 ELEKTROINGENIEUR	1	1	-	1	-	-	-	-	1	-	-	-	-
620 CHEMIKER, CHEMIE-INGENIEUR HTL	1	1	-	1	-	-	-	-	1	-	-	-	-
621 UEBRIGE ING.HTL (Z.B. REAKTOR-, VERFAHRENS- U. DRUCKEREITECHNIK)	1	1	-	1	-	-	-	-	1	-	-	-	-
64-66 ZEICHNER, TECHN. FACHKRAEFTE (SOWEIT NICHT ANDERSWO ERFASST)	3	2	1	3	3	-	-	-	3	-	-	-	-
640 HOCH- UND TIEFBAUZEICHNER	1	1	-	1	-	-	-	-	1	-	-	-	-
641 VERMESSUNGSZEICHNER	1	1	-	1	-	-	-	-	1	-	-	-	-
650 SONSTIGE TECHNISCHE ZEICHNER	1	1	-	1	-	-	-	-	1	-	-	-	-
68-69 BUEROBERUFE	10	4	6	6	4	-	-	10	-	-	-	-	-
680 KAUFMAENNISCHE ANGESTELLTE	3	1	2	3	1	-	-	3	-	-	-	-	-
681 BUEROANGESTELLTE	3	1	2	3	1	-	-	3	-	-	-	-	-
682 SONST. BUEROPERSONAL (ANOELEHRT)	3	1	2	3	1	-	-	3	-	-	-	-	-
70-71 VERKAUFBERUFE	2	2	-	2	-	-	-	-	2	-	-	-	-
703 VERKAUEUFER	2	2	-	2	-	-	-	-	2	-	-	-	-
709 HANDELSREISENDE UND VERTRETER	2	2	-	2	-	-	-	-	2	-	-	-	-
73 LAND-, WASSER- UND LUFTFAHRZEUGFUEHRER	1	1	-	1	-	-	-	-	1	-	-	-	-
733 LASTWAAGENFUEHRER, CHAUFFEURS	1	1	-	1	-	-	-	-	1	-	-	-	-
78-79 GASTGEMERLICHE UND HAUSWIRTSCHAFTLICHE BERUFE	6	3	3	2	4	-	-	2	3	-	-	-	-
780 GASTWIRTSCHAFTLICHE BERUFE	1	1	-	1	-	-	-	-	1	-	-	-	-
784 OBERKELLNER, CHEFS DE SERVICE	1	1	-	1	-	-	-	-	1	-	-	-	-
787 KELLNER, SERVIERTOECHTER	1	1	-	1	-	-	-	-	1	-	-	-	-
789 BARPERSONAL	1	1	-	1	-	-	-	-	1	-	-	-	-
792 KUCHENANGESTELLTE	1	1	-	1	-	-	-	-	1	-	-	-	-
82 BERUFE DER KOERPERPFLEGE	3	3	-	2	1	-	-	-	3	-	-	-	-
820 COIFFEURS	1	1	-	1	-	-	-	-	1	-	-	-	-
821 KOSMETIKER (-INNEN)	1	1	-	1	-	-	-	-	1	-	-	-	-
85-87 BERUFE DER HEILBEHANDLUNG	3	1	2	2	1	-	-	2	1	-	-	-	-
864 DIPLOMIERTE KRANKENSCHWESTERN (DIP. PFLGER)	1	1	-	1	-	-	-	-	1	-	-	-	-
869 ARZT-, ZAHNARZTGEHILFENNEN	2	-	2	1	1	-	-	2	-	-	-	-	-
90-91 KUNSTLERISCHE UND VERWANDTE BERUFE	1	-	1	1	-	-	-	-	1	-	-	-	-
903 GRAPHIKER, ZEICHNER GRAPHISCH-KUNSTLERISCHER RICHTUNG	1	-	1	1	-	-	-	-	1	-	-	-	-
92-95 BERUFE IM UNTERRICHT UND ERZIEHUNG	1	-	1	-	1	-	-	-	1	-	-	-	-
931 KINDERGAERTNERINNEN	1	-	1	-	1	-	-	-	1	-	-	-	-
95 UEBRIGE BERUFE	2	2	-	1	1	-	-	-	2	-	-	-	-
957 HILFSARBEITER, TAGELHNER OHNE HAEHERE TAEITIGKEITSANGABE	2	2	-	2	-	-	-	-	2	-	-	-	-
96 ARBEITSKRAEFTE MIT NICHT BESTIMMTEM BERUF	24	20	4	14	10	-	-	-	24	-	-	-	-
961 UEBRIGE ARBEITSKRAEFTE MIT UNGENUEGENDER BERUFSANGABE	24	20	4	14	10	-	-	-	24	-	-	-	-
WIRTSCHAFTSZWEIG UNBEKANNT	19	11	8	12	7	-	2	7	6	-	-	-	7
27-28 BERUFE DER TEXTILVERARBEITUNG	1	-	1	1	-	-	-	-	1	-	-	-	-
271 DAMEN- UND HERRENSCHNEIDER	1	-	1	1	-	-	-	-	1	-	-	-	-
41-48 BERUFE DER METALLHERSTELLUNG UND METALLBEARBEITUNG UND DES MASCHINENBAUS	3	3	-	3	-	-	-	-	3	-	-	-	1
474 ELEKTROMONTEURE	1	1	-	1	-	-	-	-	1	-	-	-	1
479 SONSTIGE MONTEURE	2	2	-	2	-	-	-	-	2	-	-	-	1
51-52 BERUFE DES BAUWERBES	1	1	-	1	-	-	-	-	1	-	-	-	-
516 PARKETTLER (HOLZBODENLEGER)	1	1	-	1	-	-	-	-	1	-	-	-	-
61-62 INGENIEURE HTL (ABSOLVENTEN VON INGENIEURSCHULEN)	1	1	-	1	-	-	-	-	1	-	-	-	-
621 UEBRIGE ING.HTL (Z.B. REAKTOR-, VERFAHRENS- U. DRUCKEREITECHNIK)	1	1	-	1	-	-	-	-	1	-	-	-	-
67 UNTERNEHMER, LEITENDE BEAMTE, LEITENDE ANGESTELLTE	1	1	-	1	-	-	1	-	-	-	-	-	-
670 UNTERNEHMER, DIREKTOREN UND GESCHAFTSFUEHRER (PRIVATWIRTSCH.)	1	1	-	1	-	-	1	-	-	-	-	-	-
68-69 BUEROBERUFE	2	2	2	2	2	-	1	3	-	-	-	-	2
680 KAUFMAENNISCHE ANGESTELLTE	1	1	1	1	1	-	1	1	-	-	-	-	1
681 BUEROANGESTELLTE	1	1	1	1	1	-	1	1	-	-	-	-	1
682 SONST. BUEROPERSONAL (ANOELEHRT)	1	1	1	1	1	-	1	1	-	-	-	-	1
70-71 VERKAUFBERUFE	2	1	1	1	1	-	-	-	2	-	-	-	1
703 VERKAUEUFER	1	1	1	1	1	-	-	-	1	-	-	-	1
709 HANDELSREISENDE UND VERTRETER	1	1	1	1	1	-	-	-	1	-	-	-	1
80 BERUFE DER REINIGUNG, D. GEBAEUDEWAERUNG UND REPARATURBERUFE	1	-	1	-	1	-	-	-	-	1	-	-	1
801 REINIGER, WARTUNGSGELERNE	1	-	1	-	1	-	-	-	-	1	-	-	1
96 ARBEITSKRAEFTE MIT NICHT BESTIMMTEM BERUF	3	2	3	3	2	-	-	1	-	4	-	-	1
961 UEBRIGE ARBEITSKRAEFTE MIT UNGENUEGENDER BERUFSANGABE	3	2	3	3	2	-	-	1	-	4	-	-	1

Erwerbspersonen nach Wirtschaftsart, persönlichem Beruf und Geschlecht

3.23 Wirtschaftsart/Persönlicher Beruf	Total	Männer	Frauen	Lächens- einer	Ausländer	Selb- ständige	Leitende An- gestellte	Übrige An- gestellte	Ge- lern- te Arbeiter	An- geles- te Arbeiter	Löh- linge	Mitar- bende Familien- glieder	Teilzeit- erwerb- ende
	1	2	3	4	5	6	7	8	9	10	11	12	13
01 LANDWIRTSCHAFT, ACKERBAU, TIERZUCHT	367	261	106	326	41	193	3	3	9	134	5	129	89
15 LANDWIRTSCHAFTLICHE BERUFE IM ALLOEMEINBETRIEB	356	253	103	317	39	187	3	2	9	130	5	127	85
150 LANDWIRTE, VIEHZUECHTER	327	225	102	313	14	187	3	2	9	121	3	123	82
151 LANDWIRTSCHAFTL. DIENSTBOTEN	29	26	1	4	23	-	-	-	-	29	-	2	3
16 LANDWIRTSCHAFTLICHE BERUFE IM SPEZIALBETRIEB	7	4	3	6	1	5	-	-	-	2	-	2	4
161 REBSBAUERN, REBARBEITER	2	1	1	2	-	1	-	-	-	1	-	1	1
163 SCHWEINEMAEISTER, -ZUECHTER	3	2	1	3	-	2	-	-	-	1	-	1	1
165 KLEINVIEHZUECHTER, -HALTER	2	1	1	1	1	2	-	-	-	1	-	1	1
18 TIERZUCHT- U. TIERHALTUNGSBERUFE AUSSERHALB DER LANDWIRTSCHAFT	1	1	-	1	-	-	-	-	-	1	-	-	-
182 UEBRIGE TIERBETREUER	1	1	-	1	-	-	-	-	-	1	-	-	-
21-22 BERUFE D.NAHRUNGSMITTELHER- STELLUNG U.D.GETRAENKEBEREITUNG	1	1	-	1	-	-	-	1	-	-	-	-	-
226 WEINKUEPFER	1	1	-	1	-	-	-	1	-	-	-	-	-
60 ARCHITECTEN U. INGENIEURE (ABSO- LUTEN VON TECHN. HOCHSCHULEN)	1	1	-	1	-	1	-	-	-	-	-	-	-
607 AGRARINGENIEURE	1	1	-	1	-	1	-	-	-	-	-	-	-
95 UEBRIGE BERUFE	1	1	-	-	1	-	-	-	-	1	-	-	-
957 UEBRIGE BERUFE TAGELHNER OHNE NAEHERE TAETIGKEITSAANGABE	1	1	-	-	1	-	-	-	-	1	-	-	-
02 GARTENBAU, GARTENGESTALTUNG	95	68	27	55	40	24	2	9	21	32	7	12	13
16 LANDWIRTSCHAFTLICHE BERUFE IM SPEZIALBETRIEB	14	10	4	10	4	11	-	-	-	3	-	3	3
169 OBSTBAUER, OBST- UND BEEREN- PFLANZER	2	1	1	1	1	1	-	-	-	1	-	1	2
162 GEMUESBAUERN	12	9	3	9	3	10	-	-	-	2	-	2	1
17 GARTENBAULICHE BERUFE	74	53	19	40	34	12	2	6	21	27	6	6	9
170 GAERTNER	40	36	4	27	17	12	2	6	16	-	4	6	3
171 UEBRIGE GARTENBAUERUFE	26	19	7	9	17	2	-	-	5	26	1	1	4
172 FLORISTEN (BLUMENBINDER)	8	-	8	4	4	-	-	-	3	1	2	1	1
67 UNTERNEHMER, LEITENDE BEAMTE, LEITENDE ANGESTELLTE	1	1	-	1	-	1	-	-	-	-	-	-	-
670 UNTERNEHMER, DIREKTOREN UND GE- SCHAFTSPUEHRER (PRIVATWIRTSCH.)	1	1	-	1	-	1	-	-	-	-	-	-	-
68-69 BUEROBERUFE	1	-	1	-	-	-	-	-	-	-	-	-	-
482 SONST. BUEROPERSONAL (ANGELEHRT)	1	-	1	1	-	-	-	1	-	-	-	1	-
70-71 VERKAUFSBERUFE	2	-	2	2	-	-	-	2	-	-	-	2	-
703 VERKAUEPFER	2	-	2	2	-	-	-	2	-	-	-	2	-
73 LAND-, WASSER- UND LUFTFAHR- ZEUGFUEHRER	1	1	-	-	1	-	-	-	-	1	-	-	-
733 LASTWAEDENFUEHRER, CHAUFFEURS	1	1	-	-	1	-	-	-	-	1	-	-	-
78-79 GASTGEBERLICHE UND HAUSWIRTS- CHAFTLICHE BERUFE	1	-	1	1	-	-	-	-	-	-	1	-	-
796 HAUSANGESTELLTE	1	-	1	1	-	-	-	-	-	-	1	-	-
95 UEBRIGE BERUFE	1	1	-	-	1	-	-	-	-	1	-	1	-
957 UEBRIGE BERUFE TAGELHNER OHNE NAEHERE TAETIGKEITSAANGABE	1	1	-	-	1	-	-	-	-	1	-	1	-
03 FORST-, WALDWIRTSCHAFT	60	39	1	45	15	2	-	10	15	28	9	-	1
17 GARTENBAULICHE BERUFE	3	2	1	3	-	-	-	-	-	3	-	-	-
171 UEBRIGE GARTENBAUERUFE	3	2	1	3	-	-	-	-	-	3	-	-	-
18 TIERZUCHT- U. TIERHALTUNGSBERUFE AUSSERHALB DER LANDWIRTSCHAFT	1	1	-	1	-	-	-	-	-	1	-	-	-
182 UEBRIGE TIERBETREUER	1	1	-	1	-	-	-	-	-	1	-	-	-
19 FORSTWIRTSCHAFTLICHE BERUFE, FISCHEREI- UND JAGDBERUFE	54	34	-	39	15	1	-	10	15	23	9	-	1
190 FORSTER, BAHNWARTE	16	16	-	15	1	-	-	10	4	2	-	-	-
191 FORSTWARTE	10	10	-	10	1	-	-	-	11	2	3	-	-
192 WALDARBEITER	21	21	-	18	9	1	-	-	-	20	-	-	1
194 JAGDBERUFE	1	1	-	1	-	-	-	-	-	1	-	-	-
64-66 ZEICHNER, TECHN. FACHKRAEFTE (SOWEIT NICHT ANDERSWO ERFAESST)	1	1	-	1	-	-	-	-	-	1	-	-	-
656 MASCHINISTEN	1	1	-	1	-	-	-	-	-	1	-	-	-
67 UNTERNEHMER, LEITENDE BEAMTE, LEITENDE ANGESTELLTE	1	1	-	1	-	1	-	-	-	-	-	-	-
670 UNTERNEHMER, DIREKTOREN UND GE- SCHAFTSPUEHRER (PRIVATWIRTSCH.)	1	1	-	1	-	1	-	-	-	-	-	-	-
04 FISCHEREI, FISCHZUCHT, JAGD	3	3	-	3	-	-	-	1	-	2	-	-	-
19 FORSTWIRTSCHAFTLICHE BERUFE, FISCHEREI- UND JAGDBERUFE	3	3	-	3	-	-	-	1	-	2	-	-	-
194 JAGDBERUFE	3	3	-	3	-	-	-	1	-	2	-	-	-

Erwerbspersonen nach Wirtschaftsart, persönlichem Beruf und Geschlecht

3.23 Wirtschaftsart/Persönlicher Beruf	Total	Männer	Frauen	Licht- arbeiter	Ausländer	Selb- ständige	Leitende An- gestellte	Übrige An- gestellte	Ge- lern- te Arbeiter	An- ge- lern- te Arbeiter	Leh- linge	Mitar- ben- den- de Famili- en- glieder	Teilze- erwerbs- tätige
	1	2	3	4	5	6	7	8	9	10	11	12	13
11 BERGBAU	44	42	2	21	23	1	3	8	8	24	-	-	-
20 BERUFE DES BERGBAUS, DER MINERAL- GEWINNUNG UND -AUFBEREITUNG STEIN-, KIES- UND SANDGEWINNER	1	1	-	1	-	-	-	-	-	1	-	-	-
41-48 BERUFE DER METALLHERSTELLUNG UND METALLBEARBEITUNG UND REPARATURBERUFE	5	5	-	3	2	-	-	1	4	-	-	-	-
444 MASCHINENBAUER	1	1	-	-	-	-	-	-	-	-	-	-	-
451 SONSTIGE SCHLOSSER	1	1	-	-	-	-	-	-	-	-	-	-	-
457 MECHANIKER	1	1	-	-	-	-	-	-	-	-	-	-	-
51-53 BERUFE DES BERGWERKS UND SANDWERKS	1	1	-	-	-	-	-	-	-	-	-	-	-
64-66 ZEICHNER, TECHN. FACHKRAEFTE (SONSTIG NICHT ANDERSWO ERFASST)	12	12	-	6	6	-	2	1	1	8	-	-	-
651 TECHNISCHER ZEICHNER	1	1	-	-	-	-	-	-	-	-	-	-	-
652 MERKHEISSEN-VORARBEITER (O.N.A.)	1	1	-	-	-	-	-	-	-	-	-	-	-
656 MASCHINISTEN	1	1	-	-	-	-	-	-	-	-	-	-	-
662 SONSTIGE BAUMASCHINENFUHRER	1	1	-	-	-	-	-	-	-	-	-	-	-
665 SONSTIGE TECHNISCHE FACHKRAEFTE UND BERATER	1	1	-	-	-	-	-	-	-	-	-	-	-
67 UNTERNEHMER, LEITENDE BEAMTE, LEITENDE ANGESTELLTE	2	2	-	1	1	1	1	-	-	-	-	-	-
670 UNTERNEHMER, DIREKTOREN UND GE- SCHAFTSFUHRER (PRIVATWIRTSCH.)	2	2	-	1	1	1	1	-	-	-	-	-	-
68-69 BUEROBERUFE	3	3	2	4	1	-	-	5	-	-	-	-	-
680 KAUFMAENNISCHE ANGESTELLTE	1	1	-	-	-	-	-	-	-	-	-	-	-
681 BUEROANGESTELLTE	1	1	-	-	-	-	-	-	-	-	-	-	-
682 SONST. BUEROPERSONAL (ANGELERNT)	1	1	-	-	-	-	-	-	-	-	-	-	-
683 KALKULATOREN	1	1	-	-	-	-	-	-	-	-	-	-	-
73 LAND-, WASSER- UND LUFTFAHR- ZEUGFUHRER	16	16	-	6	10	-	-	1	3	12	-	-	-
733 LASTWAAGENFUHRER, CHAUFFEURE	16	16	-	6	10	-	-	1	3	12	-	-	-
95 UEBRIGE BERUFE	2	2	-	-	-	-	-	1	3	12	-	-	-
957 HILFSARBEITER, TAGLOEHNER OHNE NAEHERE TAECTIOKEITSANGABE	2	2	-	-	-	-	-	-	-	2	-	-	-
211 FLEISCH, FLEISCHWAREN,-KONSERVEN	121	74	47	66	55	11	6	58	30	33	3	17	14
21-22 BERUFE D.NAHRUNGSMITTELHER- STELLUNG U.D.GETRAENKEBEREITUNG	61	60	1	26	35	9	2	6	29	13	2	6	3
218 Metzger	32	32	-	25	27	9	2	6	28	3	2	3	2
228 UEBRIGE VERARBEITER VON NAHRUNGSMITTELN, GETRAENKEN	1	1	-	1	1	-	-	-	-	-	-	-	-
41-48 BERUFE DER METALLHERSTELLUNG UND METALLBEARBEITUNG UND DES MASCHINENBAUS	2	2	-	1	1	-	-	1	1	-	-	-	-
457 MECHANIKER	2	2	-	1	1	-	-	1	1	-	-	-	-
67 UNTERNEHMER, LEITENDE BEAMTE, LEITENDE ANGESTELLTE	3	3	-	3	-	-	3	-	-	-	-	-	-
670 UNTERNEHMER, DIREKTOREN UND GE- SCHAFTSFUHRER (PRIVATWIRTSCH.)	2	2	-	2	-	-	2	-	-	-	-	-	-
671 LEITENDE BEAMTE DER OEFFENTL. VERWALTUNG UND BETRIEBE	1	1	-	1	-	-	1	-	-	-	-	-	-
68-69 BUEROBERUFE	11	9	6	8	3	-	-	10	-	-	1	3	-
680 KAUFMAENNISCHE ANGESTELLTE	3	3	2	4	3	-	-	5	-	-	1	2	-
682 SONST. BUEROPERSONAL (ANGELERNT)	3	3	1	3	3	-	-	5	-	-	1	2	-
684 KASSIERE	1	1	-	1	-	-	-	1	-	-	-	1	-
70-71 VERKAUFSBERUFE	23	1	22	15	8	2	1	20	-	-	-	-	-
701 VERKAUFS-AUFSICHTSKRAEFTE	1	-	1	1	-	-	-	1	-	-	-	-	-
703 VERKAEUFER	20	1	19	12	8	2	1	19	-	-	-	-	-
714 UEBR. KAUFLEUTE UND GESCHAFTS- FUHRER IN GROSS- U.D.DETAILHANDEL	2	1	1	2	1	2	-	1	-	-	-	-	-
73 LAND-, WASSER- UND LUFTFAHR- ZEUGFUHRER	2	2	-	1	1	-	-	-	-	2	-	-	-
733 LASTWAAGENFUHRER, CHAUFFEURE	2	2	-	1	1	-	-	-	-	2	-	-	-
78-79 GASTOEWERBLICHE UND HAUSWIRT- SCHAFTLICHE BERUFE	3	-	3	3	-	-	-	1	-	2	-	-	1
790 KOECHE	3	-	3	3	-	-	-	1	-	2	-	-	1
80 BERUFE DER REINIGUNG,D.GEBAEUDE- WARTUNG UND DER KLEIDERPFLEGE	1	-	1	1	-	-	-	-	-	1	-	-	1
801 RAUM- UND GEBAEUDEREINIGER	1	-	1	1	-	-	-	-	-	1	-	-	1
95 UEBRIGE BERUFE	17	1	16	6	7	-	-	11	-	12	-	-	6
954 WÄSCHENKONTROLLEURE, -SORTIERER	10	-	10	4	6	-	-	10	-	10	-	-	6
956 PÄCKER-STIKETTIERER	10	-	10	4	6	-	-	10	-	10	-	-	6
957 HILFSARBEITER, TAGLOEHNER OHNE NAEHERE TAECTIOKEITSANGABE	4	1	3	1	3	-	-	1	-	4	-	-	1
212 MILCHPRODUKTE	18	14	4	11	7	-	3	6	-	6	3	-	1
21-22 BERUFE D.NAHRUNGSMITTELHER- STELLUNG U.D.GETRAENKEBEREITUNG	6	6	-	4	2	-	1	2	-	1	2	-	-
218 KÄSEBEREITER	2	2	-	2	2	-	1	2	-	1	2	-	-
218 MÖLKERISTEN	4	4	-	4	2	-	1	2	-	1	2	-	-
40 ARCHITEKTEN U.INGENIEURE (ABSOL- VENTEN VON TECHN. HOCHSCHULEN)	1	1	-	-	1	-	-	1	-	-	-	-	1
609 UEBRIGE INGENIEURE	1	1	-	-	1	-	-	1	-	-	-	-	1
67 UNTERNEHMER, LEITENDE BEAMTE, LEITENDE ANGESTELLTE	2	2	-	2	-	-	2	-	-	-	-	-	-
670 UNTERNEHMER, DIREKTOREN UND GE- SCHAFTSFUHRER (PRIVATWIRTSCH.)	2	2	-	2	-	-	2	-	-	-	-	-	-
68-69 BUEROBERUFE	2	1	1	1	1	-	-	1	-	-	-	-	-
680 KAUFMAENNISCHE ANGESTELLTE	1	1	-	1	1	-	-	1	-	-	-	-	-
682 SONST. BUEROPERSONAL (ANGELERNT)	1	1	-	1	1	-	-	1	-	-	-	-	-
70-71 VERKAUFSBERUFE	2	-	2	2	-	-	-	2	-	-	-	-	-
703 VERKAEUFER	2	-	2	2	-	-	-	2	-	-	-	-	-
73 LAND-, WASSER- UND LUFTFAHR- ZEUGFUHRER	2	2	-	-	2	-	-	-	-	2	-	-	-
733 LASTWAAGENFUHRER, CHAUFFEURE	2	2	-	-	2	-	-	-	-	2	-	-	-
77 UEBRIGE VERKEHRSBERUFE	1	1	-	-	-	-	-	-	-	1	-	-	-
772 AUSLAEUFER	1	1	-	-	-	-	-	-	-	1	-	-	-
80 BERUFE DER REINIGUNG,D.GEBAEUDE- WARTUNG UND DER KLEIDERPFLEGE	1	-	1	1	-	-	-	-	-	1	-	-	-
801 RAUM- UND GEBAEUDEREINIGER	1	-	1	1	-	-	-	-	-	1	-	-	-
95 UEBRIGE BERUFE	1	1	-	1	-	-	-	-	-	1	-	-	-
957 HILFSARBEITER, TAGLOEHNER OHNE NAEHERE TAECTIOKEITSANGABE	1	1	-	1	-	-	-	-	-	1	-	-	-

Erwerbspersonen nach Wirtschaftsart, persönlichem Beruf und Geschlecht

3.23 Wirtschaftsart/Persönlicher Beruf	Total	Männer	Frauen	Lohn- nehmer	Ausländer	Selb- ständige	Leitende An- gestellte	Übrige An- gestellte	Ge- lern- te Arbeiter	An- ge- lern- te Arbeiter	Lehr- linge	Mitar- ben- dende Familien- glieder	Teilzei- erwerbs- kräfte
214 BÄCK-, TEIGHÄNDLICHEN	130	84	66	77	53	19	4	46	25	14	22	22	12
21-22 BERUFE D. NAHRUNGSMITTELHER- STELLUNG U. D. GETRAENKEBEREITUNG	64	59	5	34	30	18	2	5	24	2	19	2	2
211 BÄCKEREI/BÄCKEREI-KONDITOREI	51	50	1	28	25	17	-	1	20	2	11	2	2
212 KONDITOREN-KONFISEURE	13	9	4	6	7	1	2	4	-	-	4	-	-
62-69 BÜROBERUFE	1	1	-	1	-	-	-	1	-	-	-	-	-
651 BÜROANGESTELLTE	1	1	-	1	-	-	-	1	-	-	-	-	-
70-71 VERKAUFSBERUFE	46	1	45	34	10	1	-	38	-	-	7	14	8
703 VERKAUFSPERSONAL	45	1	44	33	10	1	-	38	-	-	7	14	8
714 UEBR. KAUFLEUTE UND GESCHAFTS- FUHRER IM GROSS- U. DETAILHANDEL	1	1	-	1	-	-	-	1	-	-	-	-	-
78-79 GASTGEBERLICHE UND HAUSWIRT- SCHAFTLICHE BERUFE	18	2	16	8	10	-	2	4	1	11	-	6	2
780 GASTGEBERLICHE BERUFE	6	-	6	6	-	-	2	4	-	-	-	5	1
785 SUFFITANTEN, HOTELIERS	7	-	7	7	-	-	-	-	-	-	-	1	-
787 KELLNER, SERVIERTOECHTER	2	-	2	2	-	-	-	-	-	-	-	1	-
790 KÖCHE	1	-	1	1	-	-	-	-	-	-	-	1	-
791 KÜCHENPERSONAL	1	1	-	1	-	-	-	-	-	1	-	-	-
799 UEBRIGE GASTGEBERLICHE UND HAUSWIRTSCHAFTLICHE BERUFE	1	-	1	1	-	-	-	-	-	1	-	-	1
83 HERSTELBERUFE	1	1	-	1	-	-	-	-	-	1	-	-	-
837 HILFSPERSONAL TAGELHNER OHNE NAEMERE TAETIGKEITSANGABE	1	1	-	1	-	-	-	-	-	1	-	-	-
215 FRUECHTE-, GEMUESE-, MAHLZEITENKONSERVEN	246	142	104	45	201	-	14	61	25	137	9	-	10
15 LANDWIRTSCHAFTLICHE BERUFE IM ALLOEHEINBETRIEB	2	2	-	-	2	-	1	-	-	1	-	-	-
190 LANDWIRTE, VIENZUECHTER	2	2	-	-	2	-	1	-	-	1	-	-	-
17 GARTENBAULICHE BERUFE	2	2	-	-	2	-	-	1	-	1	-	-	-
170 GARTNER	1	1	-	-	1	-	-	1	-	1	-	-	-
171 UEBRIGE GARTENBAUERUFE	1	1	-	-	1	-	-	1	-	1	-	-	-
21-22 BERUFE D. NAHRUNGSMITTELHER- STELLUNG U. D. GETRAENKEBEREITUNG	78	39	39	4	74	-	1	14	8	54	1	-	-
218 METZGER	2	2	-	1	1	-	-	-	-	-	-	-	-
219 SONSTIGE FLEISCHVERARBEITER	2	2	-	1	1	-	-	-	-	-	-	-	-
220 LEBENSMITTELKONSERVIERER	21	13	8	2	19	-	1	6	9	9	1	-	-
228 UEBRIGE VERARBEITER VON NAHRUNGSMITTELN, GETRAENKEN	54	23	31	1	53	-	-	8	1	43	-	-	-
30-31 BERUFE DER HOLZ- UND KORK- BEARBEITUNG	1	1	-	-	1	-	-	-	1	-	-	-	-
305 SCHREINER (O.N.A.)	1	1	-	-	1	-	-	-	1	-	-	-	-
37 BERUFE DER CHEMISCHEN INDUSTRIE	1	-	1	-	1	-	-	-	1	-	-	-	-
373 UEBRIGE CHEMIEARBEITER	1	-	1	-	1	-	-	-	1	-	-	-	-
41-48 BERUFE DER METALLHERSTELLUNG UND METALLBEARBEITUNG UND DES MASCHINENBAUS	12	12	-	4	8	-	-	1	6	5	2	-	-
425 DRUCKER	1	1	-	-	1	-	-	-	1	1	-	-	-
431 SONSTIGE SCHLOSSER	4	4	-	1	3	-	-	1	2	2	-	-	-
457 MECHANIKER	3	3	-	1	2	-	-	3	3	3	-	-	-
464 ELEKTROMECHANIKER	1	1	-	-	1	-	-	-	-	-	1	-	-
474 ELEKTROMONTEURE	2	2	-	1	1	-	-	-	1	1	1	-	-
479 SONSTIGE MONTEURE	1	1	-	1	1	-	-	-	-	1	-	-	-
51-52 BERUFE DES BAUWERBES	1	1	-	-	1	-	-	-	1	-	-	-	-
510 MAURER	1	1	-	-	1	-	-	-	1	-	-	-	-
53 BERUFE DER MALEREI	1	1	-	-	1	-	-	-	1	-	-	-	-
530 MALER, MALER-TAPEZIERER	1	1	-	-	1	-	-	-	1	-	-	-	-
54 PRODUKTIONSARBEITER (SONSTIG NICHT AN ANSTATTEN ABGEGLEICHET)	1	1	-	-	1	-	-	-	1	-	-	-	-
547 UEBRIGE PRODUKTIONS- UND REPARATURARBEITER	1	1	-	-	1	-	-	-	1	-	-	-	-
60 ARCHITEKTEN U. INGENIEURE (ABSOL- VENTEN VON TECHN. HOCHSCHULEN)	3	3	-	2	1	-	2	1	-	-	-	-	-
609 UEBRIGE INGENIEURE	3	3	-	2	1	-	2	1	-	-	-	-	-
61-62 INGENIEURE HTL (ABSOLVENTEN VON INGENIEURSCHULEN)	6	6	-	-	6	-	1	5	-	-	-	-	-
610 ARCHITEKTEN (HOCHBAUING. HTL)	1	1	-	-	1	-	-	-	-	-	-	-	-
618 AGRARINGENIEURE HTL	1	1	-	-	1	-	-	-	-	-	-	-	-
620 CHEMIKER, CHEMIE-INGENIEURE HTL	2	2	-	-	2	-	-	-	-	-	-	-	-
621 UEBRIGE ING. HTL (Z. B. REAKTOR- VERFAHRENS- U. DRUCKEREITECHNIK)	3	3	-	-	3	-	-	-	-	-	-	-	-
63 TECHNIKER	1	1	-	-	1	-	-	-	-	-	-	-	-
635 MASCHINENBAUTECHNIKER	1	1	-	-	1	-	-	-	-	-	-	-	-
64-69 ZEITUNGS, TECHN. FACHBEREITUNG (SONSTIG NICHT ANDERERZ. GRUPPEN)	16	12	4	9	11	-	2	6	3	3	2	-	2
651 TECHNISCHE BETRIEBLEITER	2	2	-	1	1	-	-	-	-	-	-	-	-
652 WERKMEISTER, VORARBEITER (O.N.A.)	2	2	-	1	1	-	-	-	-	-	-	-	-
653 LABORANTEN (OHNE MEDIZINISCHE UND PHOTOLABORANTEN)	3	3	-	1	2	-	-	2	1	1	2	-	1
654 LABORANTEN (OHNE MEDIZINISCHE UND PHOTOLABORANTEN)	1	-	1	1	-	-	-	-	1	-	-	-	1
656 MASCHINISTEN	1	1	-	-	1	-	-	-	1	-	-	-	-
658 HEIZER	1	1	-	-	1	-	-	-	1	-	-	-	-
665 SONSTIGE TECHNISCHE FACHKRAEFTE UND BERATER	4	4	-	1	3	-	-	1	1	1	1	-	-
67 UNTERNEHMER, LEITENDE BEAMTE, LEITENDE ANGESTELLTE	1	1	-	1	-	-	1	-	-	-	-	-	1
670 UNTERNEHMER, DIREKTOREN UND OF- FIZIERER (PRIVATWIRTSCH.)	1	1	-	1	-	-	1	-	-	-	-	-	1
62-69 BÜROBERUFE	23	9	14	8	15	-	2	17	-	-	4	-	-
680 KAUFMANNISCHE ANGESTELLTE	13	8	5	6	7	-	-	6	-	-	4	-	-
681 BÜROANGESTELLTE	12	8	4	6	7	-	-	6	-	-	4	-	-
682 SONSTIGES PERSONAL (ANGELERNT)	1	1	-	1	1	-	-	1	-	-	-	-	-
683 BUCHHALTER	1	1	-	1	1	-	-	1	-	-	-	-	-

Erwerbspersonen nach Wirtschaftsart, persönlichem Beruf und Geschlecht

3.23 Wirtschaftsart/Persönlicher Beruf	Total	Männer	Frauen	Lern- stän- diger	Ausländer	Selb- ständige	Leistende An- gestellte	Obrige An- gestellte	Ge- lern- te Arbeiter	An- gestellte Arbeiter	Lehr- linge	Mitar- bende Parteien- glieder	Teilzei- t- erwerbs- stätige
	1	2	3	4	5	6	7	8	9	10	11	12	13
70-71 VERKAUFSBERUFE	4	3	1				1	3					1
700 EINKAUFEUR	3	2	1	1			1	1					1
701 VERKAUFS-AUFSICHTSKRAEFTE	1	1		1									
72 DIENTLEISTUNGSKAUFLEUTE KASSEBEDIENENDE	1	1				1							
73 LAND-, WASSER- UND LUFTFAHR- ZEUGFUHRER	5	5		2	3					5			
733 LASTWAGENFUHRER, CHAUFFEUR	5	5		2	3					5			
77 UEBRIGE VERKEHRSSBERUFE	7	6	1	2	5			2		5			
770 TRANSPORT- U. SPEDITIONSARBEITER	7	6	1	2	5			2		5			
78-79 GASTGEBERLICHE UND HAUSWIRT- SCHAFTLICHE BERUFE	14	9	5	5	11			2	5	7			
780 GASTWIRTSK., HOTELIERS	1		1	1									
790 KUECHE	9	9		2	7			1	5	5			
791 KUECHEN-, BUFFET- UND OFFICE- HILFSPERSONAL	4		4		4					4			
80 BERUFE DER REINIGUNG, D. GEBAEUDE- WARTUNG UND DER KLEIDERPFLEGE	3	1	2	1	2					3			1
801 RAUM- UND GEBAEUDEREINIGER	2		2	1	2					2			1
802 HAUSWARTS- PORTIERS (OHNE HOTELPORTIERS)	1	1		1						1			
84 BERUFE DER SICHERHEITS- UND ORDNUNGSPFLEGE	2	2		1	1					2			
843 NACHT-, SEKURITASMAECHTER	2	2		1	1					2			
88-89 WISSENSCHAFTLICHE UND VERWANDTE BERUFE	4	4		1	3		2	2					
881 LEBENSMITTELMEDIK., -INGENIEURE	1	1			1		1						
886 MATERIALVERWALTER (INFORMATIKER), ZOO-ANALYTIKER	1	1		1			1						
888 WIRTSCHAFTSWISSENSCHAFTL., MARKTFORSCHER	1	1			1			1					
898 UEBRIGE WISSENSCHAFTLICHE UND VERWANDTE BERUFE	1	1			1		1						
93 UEBRIGE BERUFE	32	19	33	10	42			6		46			9
934 WARENKONTROLLEURE, -SORTIERER	1		1		1					1			
935 MATERIALVERWALTER, MAGAZINER	1		1		1					1			
936 PACKER-, BELKETTIERER	10	5	10	6	7					1			
937 HILFSARBEITER, TAGELHNER OHNE NAEHERE TAEITIGKEITSANGABE	10	5	10	6	7					1			
94 ARBEITSKRAEFTE MIT NICHT BEREITEN BERUF	5	1	4		5					5			
941 UEBRIGE ARBEITSKRAEFTE MIT UNGENUEGENDER BERUFSANGABE	5	1	4		5					5			
117 SONSTIGE NAHRUNGSMITTEL	1	1			1			1					
62-69 BUEROBERUFE	1	1			1			1					
620 KAUFMAENNISCHE ANGESTELLTE	1	1			1			1					
119 FUTTERMITTEL; GRASTRACKNUNG	1	1			1			1					
64-66 ZEICHNER, TECHN. FACHKRAEFTE (SOWEIT NICHT ANDERSWO ERFASST)	1	1			1			1					
665 SONSTIGE TECHNISCHE FACHKRAEFTE UND BERATER	1	1			1			1					
22 GEBRAEKENEINDUSTRIE	4	4		2	2	1	1	1		1			
21-22 BERUFE D. NAHRUNGSMITTELHER- STELLUNG U. D. GEBRAEKENBEREITUNG	1	1			1	1							
225 OBSTVERWERTER, MOSTER	1	1			1	1							
41-48 BERUFE DER METALLHERSTELLUNG UND METALLBEARBEITUNG UND DES MASCHINENBAUS	1	1		1						1			
471 FERMELOCH- UND ELEKTRONIK- APPARATEMONTEUR (FEAM)	1	1		1						1			
70-72 UEBRIGE BERUFE HANDELSBERUFE UND VERTRETER	2	2		1	1		1	1					
724 UEBR. KAUFLEUTE UND GESCHAFTS- FUHRER IN GROSS- U. DETAILHANDEL	1	1		1			1	1					
241 GARNE, FASERN, GEWEBE, GEMERTE STOFFE	171	91	80	57	114		9	25	10	126	3		13
17 GARTENBAULICHE BERUFE	1	1		1						1			
171 UEBRIGE GARTENBAUERUFE	1	1		1						1			
23-26 BERUFE DER TEXTILHERSTELLUNG UND -VEREDLUNG	101	45	56	52	69		10	3	86	2			4
230 SPINNFASENVORBEREITER	1	1			1					1			
231 SPINNER	19	7	12	6	10			2	1	10			
232 SONSTIGE SPINNERBERUFE	1	1		1						1			
233 SPULER, GARNMACHER	1	1		1						1			
237 TEXTILMECHANIKER	1	1		1						1			
238 WESER	30	15	17	10	20		7	1	23	1			1
239 SONSTIGE WEBEREI-BERUFE	3	1	2	1	1					3			
240 TEXTILVEREDLUNGSBERUFE	3	3		3						3			
244 UEBRIGE TEXTILARBEITER	38	19	19	10	28			1	30	1			1
27-28 BERUFE DER TEXTILVERARBEITUNG	5	1	4	2	3					4			2
273 SCHNEIDER (O.N.A.)	1	1		1						1			
280 UEBRIGE BERUFE DER TEXTILVERARBEITUNG	4		4	1	3					3			2
30-31 BERUFE DER HOLZ- UND KORK- BEARBEITUNG	1	1		1					1				
305 SCHREINER (O.N.A.)	1	1		1					1				
34-35 BERUFE D. GRAPHISCHEN GEBIEDES	1		1		1					1			1
351 KUNSTDRUCKER	1		1		1					1			1
41-48 BERUFE DER METALLHERSTELLUNG UND METALLBEARBEITUNG UND DES MASCHINENBAUS	10	10		4	6			2	9	3			1
431 SONSTIGE SCHLOSSER	4	4		1	3			1	1	1			1
457 MECHANIKER	3	3		1	2			1	1	1			
474 ELEKTROMONTEUR	1	1		1				1	1	1			
60 ARCHITEKTEN U. INGENIEURE (ABSOL- VENTEN VON TECHN. HOCHSCHULEN)	1	1			1		1						
609 UEBRIGE INGENIEURE	1	1			1		1						
63 TECHNISCHE TECHNIKER	1	1			1			1					

Erwerbspersonen nach Wirtschaftsart, persönlichem Beruf und Geschlecht

3.23 Wirtschaftsart/Persönlicher Beruf	Total	Männer	Frauen	Liechten- steiner	Ausländer	Selb- ständige	Leitende An- gestellte	Übrige An- gestellte	Ge- lern- te Arbeiter	An- geles- te Arbeiter	Lehr- linge	Mitar- bende Familien- glieder	Teilzei- t- erwerb- ende
	1	2	3	4	5	6	7	8	9	10	11	12	13
64-66 ZEICHNER, TECHN. FACHKRAEFTE (SOWEIT NICHT ANDERSWO ERFASST)	9	8	1	4	5	-	4	1	-	4	-	-	-
631 TECHNISCHE BETRIEBSLEITER	4	4	-	1	3	-	4	-	-	-	-	-	-
654 WERKMEISTER, VORARBEITER (O.N.A.)	1	1	-	1	-	-	-	1	-	-	-	-	-
654 LABORGEHILFEN, LABORISTEN (OHNE MEDIZIN. UND PHOTOLABORGEHILFEN)	1	1	-	1	-	-	-	-	1	-	-	-	-
656 MASCHINISTEN	1	1	-	-	1	-	-	-	-	-	-	-	-
625 SONSTIGE TECHNISCHE FACHKRAEFTE UND BERATER	1	1	-	1	-	-	-	-	-	1	-	-	-
67 UNTERNEHMER, LEITENDE BEAMTE, LEITENDE ANGESTELLTE	4	4	-	-	4	-	4	-	-	-	-	-	-
670 UNTERNEHMER, DIREKTOREN UND GE- SCHAFTSFUEHRER (PRIVATWIRTSCH.)	4	4	-	-	4	-	4	-	-	-	-	-	-
68-69 BUEROBERUFE	7	1	6	1	6	-	6	-	-	-	-	-	1
682 SONST. BUEROPERSONAL (ANGELERNT)	2	1	1	1	1	-	1	-	-	-	-	-	-
683 BUCHHALTER	2	1	1	1	1	-	1	-	-	-	-	-	1
70-71 VERKAUFSBERUFE	2	1	1	1	1	-	1	-	-	-	-	-	1
701 VERKAUFS- UND PSYCHOTECHNISCHE FACHKRAEFTE	1	1	-	1	-	-	1	-	-	-	-	-	-
703 VERKAUEFER	1	-	1	-	1	-	-	-	-	-	-	-	1
77 UEBRIGE VERKEHRISBERUFE	3	3	-	1	2	-	2	-	-	-	-	-	-
770 TRANSPORT- U. SPEDITIONSARBEITER	3	3	-	1	2	-	2	-	-	-	-	-	-
80 BERUFE DER REINIGUNG, D. GEBAEUDE- WARTUNG UND DER KLEIDERPFLEGE	2	-	2	1	1	-	-	-	-	2	-	-	1
801 RAUM- UND GEBAEUDEREINIGER	2	-	2	1	1	-	-	-	-	2	-	-	1
95 UEBRIGE BERUFE	14	10	4	6	8	-	8	-	-	14	-	-	1
954 WARENKONTROLLEURE, -SORTIERER	3	3	-	1	2	-	2	-	-	3	-	-	-
955 MATERIALVERWALTER, MAGAZINER	1	1	-	-	1	-	1	-	-	-	-	-	-
956 PACKER-ETIKETTIERER	1	1	-	-	1	-	1	-	-	-	-	-	-
957 HILFSARBEITER, TAGELHNER OHNE NAEHERE TAEITIGKEITSANGABE	9	6	3	3	6	-	6	-	-	9	-	-	1
96 ARBEITSKRAEFTE MIT NICHT BESTIMMTEM BERUF	9	4	5	3	6	-	-	1	-	8	-	-	1
961 UEBRIGE ARBEITSKRAEFTE MIT UNGENUEGENDER BERUFSANGABE	9	4	5	3	6	-	-	1	-	8	-	-	1
243 STICKEREI	21	7	14	11	10	1	1	1	1	15	2	-	6
23-26 BERUFE DER TEXTILHERSTELLUNG UND -VEREDLUNG	6	3	3	1	5	-	-	-	-	6	-	-	2
240 WIRKER UND STRICKER	2	3	1	1	2	-	-	-	-	2	-	-	1
244 UEBRIGE TEXTILARBEITER	4	1	3	1	3	-	-	-	-	4	-	-	1
27-28 BERUFE DER TEXTILVERARBEITUNG	8	2	6	4	4	1	-	-	1	6	-	-	4
277 HANDSTICKERINNEN	1	1	-	1	-	-	-	-	-	1	-	-	-
278 MASCHINENSTRICKERINNEN	1	1	-	1	-	-	-	-	-	1	-	-	-
279 SONSTIGE STRICKERINNEN	1	1	-	1	-	-	-	-	-	1	-	-	-
281 SONSTIGE STICKERBERUFE	1	1	-	1	-	-	-	-	-	1	-	-	-
289 UEBRIGE TEXTILVERARBEITER	3	1	2	2	1	-	-	-	-	3	-	-	1
64-66 ZEICHNER, TECHN. FACHKRAEFTE (SOWEIT NICHT ANDERSWO ERFASST)	1	1	-	1	-	-	1	-	-	-	-	-	-
631 TECHNISCHE BETRIEBSLEITER	1	1	-	1	-	-	1	-	-	-	-	-	-
68-69 BUEROBERUFE	3	1	2	1	2	-	2	-	-	-	-	-	1
682 SONST. BUEROPERSONAL (ANGELERNT)	2	1	1	1	1	-	1	-	-	-	-	-	-
95 UEBRIGE BERUFE	1	-	1	-	1	-	-	-	-	1	-	-	-
957 HILFSARBEITER, TAGELHNER OHNE NAEHERE TAEITIGKEITSANGABE	1	-	1	-	1	-	-	-	-	1	-	-	-
96 ARBEITSKRAEFTE MIT NICHT BESTIMMTEM BERUF	2	-	2	2	-	-	-	-	-	2	-	-	2
961 UEBRIGE ARBEITSKRAEFTE MIT UNGENUEGENDER BERUFSANGABE	2	-	2	2	-	-	-	-	-	2	-	-	2
246 TEXTILVEREDELUNG	1	1	-	-	1	-	1	-	-	-	-	-	-
64-66 ZEICHNER, TECHN. FACHKRAEFTE (SOWEIT NICHT ANDERSWO ERFASST)	1	1	-	-	1	-	1	-	-	-	-	-	-
631 TECHNISCHE BETRIEBSLEITER	1	1	-	-	1	-	1	-	-	-	-	-	-
247 SONSTIGE TEXTILINDUSTRIE	4	2	2	1	3	-	1	1	-	2	-	-	2
64-66 ZEICHNER, TECHN. FACHKRAEFTE (SOWEIT NICHT ANDERSWO ERFASST)	1	1	-	-	1	-	1	-	-	-	-	-	-
631 TECHNISCHE BETRIEBSLEITER	1	1	-	-	1	-	1	-	-	-	-	-	-
68-69 BUEROBERUFE	1	-	1	1	-	-	-	1	-	-	-	-	1
682 SONST. BUEROPERSONAL (ANGELERNT)	1	-	1	1	-	-	-	-	-	-	-	-	1
95 UEBRIGE BERUFE	1	1	-	-	1	-	-	-	-	1	-	-	-
957 HILFSARBEITER, TAGELHNER OHNE NAEHERE TAEITIGKEITSANGABE	1	1	-	-	1	-	-	-	-	1	-	-	-
96 ARBEITSKRAEFTE MIT NICHT BESTIMMTEM BERUF	1	-	1	-	1	-	-	-	-	1	-	-	1
961 UEBRIGE ARBEITSKRAEFTE MIT UNGENUEGENDER BERUFSANGABE	1	-	1	-	1	-	-	-	-	1	-	-	1
251 KLEIDER, MAESCHE	101	19	82	48	53	18	4	6	9	59	3	8	33
25-26 BERUFE DER TEXTILHERSTELLUNG UND -VEREDLUNG	7	-	7	4	3	-	-	1	-	6	-	1	3
240 WIRKER UND STRICKER	2	-	2	1	1	-	-	-	-	2	-	1	1
241 SONSTIGE WIRK- UND STRICKWAREN- HERSTELLER	1	-	1	1	-	-	-	-	-	1	-	-	-
244 UEBRIGE TEXTILARBEITER	3	-	3	2	1	-	-	1	-	2	-	-	2
27-28 BERUFE DER TEXTILVERARBEITUNG	7	7	6	3	4	1	-	1	8	4	3	4	15
270 BERUFE DER TEXTILVERARBEITUNG MACHEN	1	1	-	1	-	-	-	-	-	1	-	-	-
271 DAMEN- UND HERRENSCHNEIDER	14	1	13	12	3	10	-	1	1	5	2	1	10
272 KONFEKTIONS- UND INDUSTRIE- SCHNEIDER (O.N.A.)	3	-	3	1	2	-	-	-	-	3	-	-	1
273 SCHNEIDER (O.N.A.)	11	3	8	3	6	4	-	-	3	3	1	-	1
274 TEXTILMAECHER	1	-	1	-	1	-	-	-	1	1	-	-	-
280 NACHSEHERINNEN	1	-	1	-	1	-	-	-	-	1	-	-	-
289 UEBRIGE TEXTILVERARBEITER	42	-	42	16	26	1	-	3	3	38	-	3	14
63 TECHNIKER	2	2	-	1	1	-	1	-	-	-	-	-	-
630 TEXTILTECHNIKER	2	2	-	1	1	-	1	-	-	-	-	-	-
64-66 ZEICHNER, TECHN. FACHKRAEFTE (SOWEIT NICHT ANDERSWO ERFASST)	1	-	1	1	-	-	-	-	1	-	-	-	-
663 SONSTIGE TECHNISCHE FACHKRAEFTE UND BERATER	1	-	1	1	-	-	-	-	1	-	-	-	-
67 UNTERNEHMER, LEITENDE BEAMTE, LEITENDE ANGESTELLTE	6	6	-	3	3	3	3	-	-	-	-	1	2
670 UNTERNEHMER, DIREKTOREN UND GE- SCHAFTSFUEHRER (PRIVATWIRTSCH.)	6	6	-	3	3	3	3	-	-	-	-	1	2
68-69 BUEROBERUFE	3	2	1	1	2	-	2	-	-	-	-	-	1
682 SONST. BUEROPERSONAL (ANGELERNT)	1	1	-	1	-	-	1	-	-	-	-	-	-
683 BUCHHALTER	1	1	-	1	-	-	1	-	-	-	-	-	-

Erwerbspersonen nach Wirtschaftsart, persönlichem Beruf und Geschlecht

3.23 Wirtschaftsart/Persönlicher Beruf	Total	Männer	Frauen	Lichten- steiner	Ausländer	Selb- ständige	Lernende An- gehörige	Übrige An- gehörige	Ge- samte Arbeiter	An- gehörige Arbeiter	Lehr- linge	Mitarbei- tende Familien- glieder	Teilzei- terwerbende
70-71 VERKAUFSBERUFE	109	109	109	109	109	109	109	109	109	109	109	109	109
709 HANDELSBERUFE	109	109	109	109	109	109	109	109	109	109	109	109	109
709 HANDELSBERUFE	109	109	109	109	109	109	109	109	109	109	109	109	109
73 LAND-, WASSER- UND LUFTFAHR- ZEUGFUHRER	1	1	1	1	1	1	1	1	1	1	1	1	1
733 LASTWAGENFUHRER, CHAUFFEURS	1	1	1	1	1	1	1	1	1	1	1	1	1
80 BERUFE DER REINIGUNG D. GEBAUDE- WARTUNG UND DER KLEIDERPFLEGE	1	1	1	1	1	1	1	1	1	1	1	1	1
806 PLATTIERERINNEN, TEXTIL- PFLEGER (-INNEN)	1	1	1	1	1	1	1	1	1	1	1	1	1
95 ÜBRIGE BERUFE	2	2	2	2	2	2	2	2	2	2	2	2	2
957 HILFSARBEITER, TAGELÖHNER OHNE MÄHERE TAETIGKEITSANNAHME	2	2	2	2	2	2	2	2	2	2	2	2	2
96 ARBEITSKRÄFTE MIT NICHT BESTIMMTEM BERUF	1	1	1	1	1	1	1	1	1	1	1	1	1
961 ÜBRIGE ARBEITSKRÄFTE MIT UNGENÜEGER BERUFSANNAHME	1	1	1	1	1	1	1	1	1	1	1	1	1
261 HOLZBEARBEITUNG, HALB- FABRIKATE AUS HOLZ	48	42	6	22	26	7	6	11	7	15	2	2	7
19 FORSTWIRTSCHAFTLICHE BERUFE, FISCHEREI- UND JAGDBERUFE	3	3	3	3	3	3	3	3	3	3	3	3	3
192 WALDARBEITER	3	3	3	3	3	3	3	3	3	3	3	3	3
30-31 BERUFE DER HOLZ- UND KORK- BEARBEITUNG	26	26	26	11	15	5	4	6	9	2	1	1	1
300 SAEGER, HOLZZUSCHNEIDER	10	12	12	6	6	4	1	7	7	1	1	1	1
301 HOLZMASCHINISTEN	2	2	2	1	1	1	1	1	1	1	1	1	1
303 ZIMMERLEUTE	2	2	2	1	1	1	1	1	1	1	1	1	1
302 BAUSCHREINER (O.N.A.)	2	2	2	1	1	1	1	1	1	1	1	1	1
304 BAUSCHREINER	2	2	2	1	1	1	1	1	1	1	1	1	1
318 ÜBRIGE HOLZVERARBEITER	2	2	2	1	1	1	1	1	1	1	1	1	1
64-66 ZEICHNER, TECHN. FACHKRÄFTE (SOWEIT NICHT ANDERSWO ERFASST)	3	3	3	2	2	1	1	2	2	1	1	1	1
651 TECHNISCHE BETRIEBSLEITER	1	1	1	1	1	1	1	1	1	1	1	1	1
652 WERKMEISTER, VORARBEITER (O.N.A.)	2	2	2	1	1	1	1	1	1	1	1	1	1
67 UNTERNEHMER, LEITENDE BEAMTE, LEITENDE ANGESTELLTE	5	4	1	5	2	1	4	2	2	1	1	1	1
670 UNTERNEHMER, DIREKTOREN UND GE- SCHAFTSFUHRER (PRIVATWIRTSCH.)	5	4	1	5	2	1	4	2	2	1	1	1	1
68-69 BUEROBERUFE	9	1	4	4	1	1	1	1	1	1	1	1	4
681 KAUFMÄNNISCHE ANGESTELLTE	9	1	4	4	1	1	1	1	1	1	1	1	4
682 KAUFMÄNNISCHE ANGESTELLTE	9	1	4	4	1	1	1	1	1	1	1	1	4
682 SONST. BUEROPERSONAL (ANGELEHRT)	9	1	4	4	1	1	1	1	1	1	1	1	4
70-71 VERKAUFSBERUFE	2	2	2	2	2	2	2	2	2	2	2	2	2
709 HANDELSBERUFE	2	2	2	2	2	2	2	2	2	2	2	2	2
709 HANDELSBERUFE	2	2	2	2	2	2	2	2	2	2	2	2	2
73 LAND-, WASSER- UND LUFTFAHR- ZEUGFUHRER	2	2	2	2	2	2	2	2	2	2	2	2	2
733 LASTWAGENFUHRER, CHAUFFEURS	2	2	2	2	2	2	2	2	2	2	2	2	2
80 BERUFE DER REINIGUNG D. GEBAUDE- WARTUNG UND DER KLEIDERPFLEGE	1	1	1	1	1	1	1	1	1	1	1	1	1
801 RAUM- UND GEBAUDEINGENIEUR	1	1	1	1	1	1	1	1	1	1	1	1	1
95 ÜBRIGE BERUFE	1	1	1	1	1	1	1	1	1	1	1	1	1
957 HILFSARBEITER, TAGELÖHNER OHNE MÄHERE TAETIGKEITSANNAHME	1	1	1	1	1	1	1	1	1	1	1	1	1
262 HOLZGERÄTE, VERPACKUNGSMITTEL AUS HOLZ, KORB-, KORBARBEI- TUNG	3	3	3	3	3	3	3	3	3	3	3	3	3
30-31 BERUFE DER HOLZ- UND KORK- BEARBEITUNG	3	3	3	3	3	3	3	3	3	3	3	3	3
314 WÄGNER-HOLZGERÄTEBAUER	3	3	3	3	3	3	3	3	3	3	3	3	3
264 BAU-, MOBELSCHREINEREI; BAUOLASEREI	334	294	80	197	137	30	14	52	104	102	32	18	38
17-28 BERUFE DER TEXTILVERARBEITUNG UND METALLBEARBEITUNG	48	15	36	21	27	2	10	9	30	1	1	1	16
170 ZUSCHNEIDER, SCHNITTSCHABLONEN- MACHER	1	1	1	1	1	1	1	1	1	1	1	1	1
174 WÄSCHESCHNEIDERINNEN	1	1	1	1	1	1	1	1	1	1	1	1	1
284 INNENDEKORATEURE (TAPEZIERER- DEKORATEURE)	11	11	11	6	9	1	1	1	1	1	1	1	1
285 TAPEZIERER, MÄHERINNEN	2	2	2	1	1	1	1	1	1	1	1	1	1
287 BESTÄNDERARBEITER	31	31	31	14	17	1	1	1	1	1	1	1	1
289 ÜBRIGE TEXTILVERARBEITER	31	31	31	14	17	1	1	1	1	1	1	1	1
30-31 BERUFE DER HOLZ- UND KORK- BEARBEITUNG	193	188	7	121	74	29	5	8	90	35	28	16	6
300 SAEGER, HOLZZUSCHNEIDER	2	2	2	1	1	1	1	1	1	1	1	1	1
301 HOLZMASCHINISTEN	2	2	2	1	1	1	1	1	1	1	1	1	1
303 ZIMMERLEUTE	2	2	2	1	1	1	1	1	1	1	1	1	1
302 BAUSCHREINER (O.N.A.)	14	13	1	8	3	2	1	0	1	1	1	1	1
304 BAUSCHREINER	2	2	2	1	1	1	1	1	1	1	1	1	1
310 ANSCHLAGER	2	2	2	1	1	1	1	1	1	1	1	1	1
311 SONSTIGE SPEZIALSCHREINER	2	2	2	1	1	1	1	1	1	1	1	1	1
318 ÜBRIGE HOLZVERARBEITER	2	2	2	1	1	1	1	1	1	1	1	1	1
41-48 BERUFE DER METALLHERSTELLUNG UND METALLBEARBEITUNG UND DER MASCHINENBAU	5	5	5	2	5	1	1	2	1	1	1	1	1
430 SCHARPSCHNEIDER	1	1	1	1	1	1	1	1	1	1	1	1	1
431 SONSTIGE SCHLOSSER	2	2	2	1	1	1	1	1	1	1	1	1	1
437 MECHANIKER	2	2	2	1	1	1	1	1	1	1	1	1	1
479 SONSTIGE MONTEURE	2	2	2	1	1	1	1	1	1	1	1	1	1
51-52 BERUFE DES SAUGEMERSES	2	2	2	2	2	2	2	2	2	2	2	2	2
522 ISOLIERPENOLER	2	2	2	2	2	2	2	2	2	2	2	2	2
60 ARCHITEKTEN U. INGENIEURE (ABSOL- VIERTE VON TECHN. HOCHSCHULEN)	1	1	1	1	1	1	1	1	1	1	1	1	1
600 ARCHITEKTEN	1	1	1	1	1	1	1	1	1	1	1	1	1
64-66 ZEICHNER, TECHN. FACHKRÄFTE (SOWEIT NICHT ANDERSWO ERFASST)	14	11	3	7	7	2	8	2	2	2	2	2	1
640 HOCH- UND TIEFBAUZEICHNER	1	1	1	1	1	1	1	1	1	1	1	1	1
648 INNENBAUZEICHNER	2	2	2	1	1	1	1	1	1	1	1	1	1
650 SONSTIGE TECHNISCHE ZEICHNER	3	3	3	1	2	1	3	1	1	1	1	1	1
651 TECHNISCHE BETRIEBSLEITER	2	2	2	1	1	1	1	1	1	1	1	1	1
665 SONSTIGE TECHNISCHE FACHKRÄFTE UND BERATER	6	6	6	3	3	1	4	2	2	2	2	2	2
67 UNTERNEHMER, LEITENDE BEAMTE, LEITENDE ANGESTELLTE	7	7	7	5	2	1	7	1	1	1	1	1	1
670 UNTERNEHMER, DIREKTOREN UND GE- SCHAFTSFUHRER (PRIVATWIRTSCH.)	7	7	7	5	2	1	7	1	1	1	1	1	1
68-69 BUEROBERUFE	24	6	20	21	5	2	2	1	1	1	1	1	1
681 KAUFMÄNNISCHE ANGESTELLTE	24	6	20	21	5	2	2	1	1	1	1	1	1
682 KAUFMÄNNISCHE ANGESTELLTE	24	6	20	21	5	2	2	1	1	1	1	1	1
682 SONST. BUEROPERSONAL (ANGELEHRT)	24	6	20	21	5	2	2	1	1	1	1	1	1
683 KALKULATOREN	24	6	20	21	5	2	2	1	1	1	1	1	1
70-71 VERKAUFSBERUFE	3	3	3	3	3	3	3	3	3	3	3	3	3
701 VERKAUFS-ZUFICHTSKRÄFTE	3	3	3	3	3	3	3	3	3	3	3	3	3
703 VERKAUFER	3	3	3	3	3	3	3	3	3	3	3	3	3

Erwerbspersonen nach Wirtschaftsart, persönlichem Beruf und Geschlecht

3.23 Wirtschaftsart/Persönlicher Beruf	Total	Männer	Frauen	Lernstellen	Ausländer	Selbstständige	Leitende Angestellte	Übrige Angestellte	Gelernte Arbeiter	Angelernte Arbeiter	Lehrlinge	Mitarbeitende Familienglieder	Teilzeiterwerbstätige
73 LAND-, WASSER- UND LUFTFAHRZEUGFUHRER	9	9	-	5	4	-	-	-	1	8	-	-	-
733 LASTWAGENFUHRER, CHAUFFEURS	9	9	-	5	4	-	-	-	1	8	-	-	-
77 UEBRIGE VERKEHRSSBERUFE	2	1	1	2	-	-	-	1	-	1	-	-	-
779 TRANSPORT- U. SPEDITIONSARBEITER	2	1	1	2	-	-	-	1	-	1	-	-	-
78-79 GASTGEBERLICHE UND HAUSNIRTSCHAFTLICHE BERUFE	4	-	4	3	1	-	-	-	-	4	-	-	3
791 KUECHEN-, BUFFET- UND OFFICEHILFSPERSONAL	5	-	5	3	-	-	-	-	-	5	-	-	3
796 HAUSANGESTELLTE	1	-	1	-	1	-	-	-	-	1	-	-	-
90-91 KUNSTLERISCHE UND VERWANDTE BERUFE	3	3	-	-	3	-	-	3	-	-	-	-	-
903 GRAPHIKER, ZEICHNER GRAPHISCH-KUNSTLICHES RICHTUNG	1	1	-	-	1	-	-	1	-	-	-	-	-
904 INGENIEURARCHITECTEN	2	2	-	-	2	-	-	2	-	-	-	-	-
95 UEBRIGE BERUFE	17	9	8	6	9	-	-	1	-	16	-	-	1
954 WARENKONTROLLEURE, -SORTIERER	1	-	1	-	-	-	-	-	-	-	-	-	-
955 MATERIALVERWALTER, MAGAZINIER	1	-	1	-	-	-	-	-	-	-	-	-	-
957 HILFSARBEITER, TAGELHNER OHNE NAEBHERE TAEITIGKEITSAANGABE	12	5	7	8	4	-	-	1	-	1	-	-	1
96 ARBEITSKRAEFTE MIT NICHT BESTIMMTEM BERUF	1	-	1	-	1	-	-	-	-	1	-	-	-
961 UEBRIGE ARBEITSKRAEFTE MIT UNGENUEGENDER BERUFSANGABE	1	-	1	-	1	-	-	-	-	1	-	-	-
122 PAPIER-, KARTONMAREN	3	2	1	2	1	-	-	-	-	2	-	-	1
33 BERUFE DER PAPIERHERSTELLUNG UND -VERARBEITUNG	2	1	1	2	-	-	-	-	-	2	-	-	1
333 UEBRIGE PAPIER- UND KARTON-VERARBEITER	2	1	1	2	-	-	-	-	-	2	-	-	1
34-35 BERUFE D. GRAPHISCHEN GEBERBES	1	1	-	-	1	-	-	-	-	1	-	-	-
349 SCHRIFTSETZER	1	1	-	-	1	-	-	-	-	1	-	-	-
281 SCHRIFTOESSEREI, KLISCHEANSTALT	2	2	-	2	-	1	-	1	-	-	-	-	-
30-31 BERUFE DER HOLZ- UND KORK-BEARBEITUNG	1	1	-	1	-	1	-	-	-	-	-	-	-
300 SAEGER, HOLZZUSCHNEIDER	1	1	-	1	-	1	-	-	-	-	-	-	-
68-69 BUEROBERUFE	1	1	-	1	-	-	-	-	-	-	-	-	-
682 SONST. BUEROERSONAL (ANGELEHRT)	1	1	-	1	-	-	-	-	-	-	-	-	-
282 DRUCKEREIGEWERBE	67	30	17	31	16	7	4	14	32	8	2	2	9
34-35 BERUFE D. GRAPHISCHEN GEBERBES	54	27	7	35	16	10	2	19	23	10	1	1	10
349 SCHRIFTSETZER	13	7	1	10	2	1	1	10	10	1	1	1	1
341 OFFSETDRUCKER	6	3	1	5	2	1	1	5	5	1	1	1	1
342 BUCHDRUCKER	12	12	1	11	1	1	1	11	11	1	1	1	1
344 SONSTIGE DRUCKER	1	1	-	1	-	-	-	1	1	-	-	-	-
345 SONSTIGE DRUCKER	1	1	-	1	-	-	-	1	1	-	-	-	-
350 REPRODUKTIONS- PHOTOGRAPHEN, PHOTOGRAVEURE	1	1	-	1	-	-	-	1	1	-	-	-	-
356 VERVIELFALTIGER, PHOTOKOPIERER, LICHTPAUSER	1	-	1	1	-	-	-	1	1	-	-	-	1
357 UEBRIGE BERUFE DES GRAPHISCHEN GEBERBES	5	1	4	5	-	-	-	1	4	-	-	-	3
61-62 INGENIEURE HTL (ABSOLVENTEN VON INGENIEURSCHULEN)	1	1	-	1	-	-	-	1	-	-	-	-	-
617 ELEKTRO- UND ELEKTRONIKING, HTL	1	1	-	1	-	-	-	1	-	-	-	-	-
63 TECHNIKER	2	2	-	2	-	-	-	2	-	-	-	-	-
631 DRUCKEREITECHNIKER	2	2	-	2	-	-	-	2	-	-	-	-	-
64-69 ZEICHNER TECHN. FACHKRAEFTE (SONSTIG NICHT ANDERERW. ERFASST)	1	1	-	1	-	-	-	1	-	-	-	-	-
645 SONSTIGE TECHNISCHE FACHKRAEFTE UND BERATER	1	1	-	1	-	-	-	1	-	-	-	-	-
67 UNTERNEHMER, LEITENDE BEAMTE, LEITENDE ANGESTELLTE	7	6	1	5	2	4	3	-	-	-	-	1	-
670 UNTERNEHMER, DIREKTOREN UND GESCHAFTSFUEHRER (PRIVATWIRTSCH.)	7	6	1	5	2	4	3	-	-	-	-	1	-
68-69 BUEROBERUFE	2	2	2	2	-	-	-	-	-	-	-	-	-
680 KAUFMAENNISCHE ANGESTELLTE	2	2	2	2	-	-	-	-	-	-	-	-	-
681 BUERGANGESTELLTE	2	2	2	2	-	-	-	-	-	-	-	-	-
682 SONST. BUEROERSONAL (ANGELEHRT)	2	2	2	2	-	-	-	-	-	-	-	-	-
77 UEBRIGE VERKEHRSSBERUFE	1	-	1	1	-	-	-	1	-	1	-	-	1
779 TRANSPORT- U. SPEDITIONSARBEITER	1	-	1	1	-	-	-	1	-	1	-	-	1
88-89 WISSENSCHAFTLICHE UND VERWANDTE BERUFE	1	1	-	1	-	-	-	1	-	-	-	-	-
892 GESCHICHTSFORSCHER, ARCHAEOLOGEN, ETHNOLOGEN	1	1	-	1	-	-	-	1	-	-	-	-	-
93 UEBRIGE BERUFE	1	-	1	-	1	-	-	-	-	1	-	-	1
937 HILFSARBEITER, TAGELHNER OHNE NAEBHERE TAEITIGKEITSAANGABE	1	-	1	-	1	-	-	-	-	1	-	-	1
183 VERLAGSGEWERBE MIT DRUCKEREI	115	67	48	88	27	2	10	57	12	29	3	2	13
34-35 BERUFE D. GRAPHISCHEN GEBERBES	31	23	8	27	4	1	2	1	11	15	1	1	13
349 SCHRIFTSETZER	6	4	-	6	-	-	-	6	6	-	-	-	-
341 OFFSETDRUCKER	3	3	-	3	-	-	-	3	3	-	-	-	-
342 BUCHDRUCKER	1	1	-	1	-	-	-	1	1	-	-	-	-
344 SONSTIGE DRUCKER	1	1	-	1	-	-	-	1	1	-	-	-	-
350 REPRODUKTIONS- PHOTOGRAPHEN, PHOTOGRAVEURE	1	1	-	1	-	-	-	1	1	-	-	-	-
353 BUCHBINDER	1	1	-	1	-	-	-	1	1	-	-	-	-
357 SONSTIGE BUCHBINDERBERUFE	2	2	-	2	-	-	-	2	2	-	-	-	2
64-69 ZEICHNER TECHN. FACHKRAEFTE (SONSTIG NICHT ANDERERW. ERFASST)	1	1	-	1	-	-	-	1	-	-	-	-	-
631 TECHNISCHE BERUFSGRUPPEN	1	1	-	1	-	-	-	1	-	-	-	-	-
67 UNTERNEHMER, LEITENDE BEAMTE, LEITENDE ANGESTELLTE	4	4	-	2	2	4	4	-	-	-	-	-	1
670 UNTERNEHMER, DIREKTOREN UND GESCHAFTSFUEHRER (PRIVATWIRTSCH.)	4	4	-	2	2	4	4	-	-	-	-	-	1
68-69 BUEROBERUFE	36	19	31	39	11	-	-	4	-	-	-	-	7
680 KAUFMAENNISCHE ANGESTELLTE	14	8	11	17	3	-	-	3	-	-	-	-	2
681 BUERGANGESTELLTE	14	11	14	17	8	-	-	1	-	-	-	-	5
682 SONST. BUEROERSONAL (ANGELEHRT)	20	10	14	19	10	-	-	1	-	-	-	-	2
683 BUCHHALFEN	1	1	-	1	-	-	-	1	-	-	-	-	-
684 EDV-OPERATEURE	1	1	-	1	-	-	-	1	-	-	-	-	-
692 ANDERE BERUFE DER AUTOMATISCHEN DATENVERARBEITUNG	1	1	-	1	-	-	-	1	-	-	-	-	-
70-71 VERKAUFSBERUFE	4	3	3	3	-	-	-	-	-	-	-	-	-
703 VERKAEUFER	1	1	1	1	-	-	-	-	-	-	-	-	-
705 BUCHHAENDLER, VERLAGSKAUFLEUTE	4	2	2	3	-	-	-	-	-	-	-	-	-
709 HANDELSREISENDE UND VERTRETER	1	1	1	1	-	-	-	-	-	-	-	-	-
72 DIENSTLEISTUNGSKAUFLEUTE	2	2	2	2	-	-	-	-	-	-	-	-	-
722 WERBEPACHLEUTE	2	2	2	2	-	-	-	-	-	-	-	-	-
73 LAND-, WASSER- UND LUFTFAHRZEUGFUHRER	3	3	-	2	1	-	-	-	-	3	-	-	-
733 LASTWAGENFUHRER, CHAUFFEURS	3	3	-	2	1	-	-	-	-	3	-	-	-

Erwerbspersonen nach Wirtschaftsart, persönlichem Beruf und Geschlecht

3.23 Wirtschaftsart/Persönlicher Beruf	Total	Männer	Frauen	Lohn- steiner	Ausländer	Selb- ständige	Leitende An- gestellte	Übrige An- gestellte	Ge- lern- te Arbeiter	An- ge- lern- te Arbeiter	Lehr- linge	Mitar- be- tende Famili- en- glieder	Teilzei- erwerbs- kräfte
	1	2	3	4	5	6	7	8	9	10	11	12	13
77 ÜBRIGE VERKEHRSDIENSTE	3	1	2	3	-	-	-	-	-	3	-	-	-
770 TRANSPORT- U. SPEDITIONSARBEITER	3	1	2	3	-	-	-	-	-	3	-	-	-
80 BERUFE DER REINIGUNG, D. GEBÄUDE- REINIGUNG UND DER WÄSSERREINIGUNG	3	1	2	3	-	-	-	-	-	3	-	-	2
801 WÄSSER- UND ABWASSERREINIGER	2	-	2	2	-	-	-	-	-	2	-	-	2
802 HAUSHALTER, PORTIERS (OHNE HOTELPORTIERS)	1	1	-	1	-	-	-	-	-	1	-	-	-
88-89 WISSENSCHAFTLICHE UND VERWANDTE BERUFE	4	4	-	3	1	1	1	2	-	-	-	-	-
890 REDAKTOREN, JOURNALISTEN	4	4	-	3	1	1	1	2	-	-	-	-	-
90-91 KUNSTLERISCHE UND VERWANDTE BERUFE	1	1	-	-	-	-	-	-	1	-	-	-	-
905 GRAFIKER, ZEICHNER GRAPHISCH- KUNSTLERISCHER RICHTUNG	1	1	-	-	1	-	-	-	1	-	-	-	-
95 ÜBRIGE BERUFE	7	5	2	3	2	-	-	1	-	2	-	-	-
955 MATERIALVERWALTER, MAGAZINER	4	4	-	1	1	-	-	1	-	2	-	-	-
956 PACKER-ETIKETTIERER	1	1	-	1	1	-	-	-	-	-	-	-	-
957 HILFSARBEITER, TAGELÖHNER OHNE NÄHERE TÄTIGKEITSAANGABE	2	1	1	1	1	-	-	-	-	1	-	-	-
284 VERLAOSGEWERBE OHNE DRUCKEREI	21	13	8	15	6	-	3	13	1	3	1	-	3
30-31 BERUFE DER HOLZ- UND KORK- BEARBEITUNG	2	2	-	1	1	-	-	-	1	1	-	-	-
305 SCHREINER (O.N.A.)	1	1	-	1	1	-	-	-	1	1	-	-	-
308 MOBELSCHREINER	1	1	-	1	1	-	-	-	1	1	-	-	-
41-48 BERUFE DER METALLHERSTELLUNG UND METALLBEARBEITUNG UND DES MASCHINENBAUS	1	1	-	-	-	-	-	1	-	-	-	-	-
479 SONSTIGE MONTEURE	1	1	-	-	1	-	-	-	1	-	-	-	-
67 UNTERNEHMER, LEITENDE BEAMTE, LEITENDE ANGESTELLTE	2	2	-	1	1	-	2	-	-	-	-	-	-
670 UNTERNEHMER, DIREKTOREN UND GE- SCHAFTSFÜHRER (PRIVATEWIRTSCH.)	2	2	-	1	1	-	2	-	-	-	-	-	-
68-69 BÜROBERUFE	9	1	8	8	1	-	-	1	-	1	-	-	1
680 KAUFMÄNNISCHE ANGESTELLTE	6	1	5	5	1	-	-	1	-	1	-	-	1
681 BÜROANGESTELLTE	2	1	1	1	1	-	-	1	-	1	-	-	1
682 SONST. BÜROPERSONAL (ANGELERNT)	1	1	-	1	1	-	-	1	-	1	-	-	1
683 BÜCHHALTER	1	1	-	1	1	-	-	1	-	1	-	-	1
685 KORREKTOREN	1	1	-	1	1	-	-	1	-	1	-	-	1
88-89 WISSENSCHAFTLICHE UND VERWANDTE BERUFE	4	4	-	4	-	-	1	3	-	-	-	-	-
890 REDAKTOREN, JOURNALISTEN	4	4	-	4	-	-	1	3	-	-	-	-	-
95 ÜBRIGE BERUFE	2	2	-	1	1	-	-	1	-	1	-	-	-
955 MATERIALVERWALTER, MAGAZINER	1	1	-	1	1	-	-	1	-	1	-	-	-
957 HILFSARBEITER, TAGELÖHNER OHNE NÄHERE TÄTIGKEITSAANGABE	1	1	-	1	1	-	-	1	-	1	-	-	-
96 ARBEITSKRÄFTE MIT NICHT BESTIMMTEM BERUF	1	1	-	-	-	-	-	-	-	1	-	-	-
961 ÜBRIGE ARBEITSKRÄFTE MIT UNGENÜGENDER BERUFSANGABE	1	1	-	-	1	-	-	-	-	1	-	-	-
285 BUCHBINDEREI, GESCHAFTSBÜCHEREI	8	3	5	8	-	2	-	1	1	4	-	2	1
33 BERUFE DER PAPIERHERSTELLUNG UND -VERARBEITUNG	1	-	1	1	-	-	-	-	-	1	-	-	-
333 ÜBRIGE PAPIER- UND KARTON- VERARBEITER	1	-	1	1	-	-	-	-	-	1	-	-	-
34-35 BERUFE D. GRAPHISCHEN GEWERBES	4	2	2	4	-	2	-	-	1	1	-	1	1
353 BUCHBINDER	3	2	1	3	-	2	-	-	1	1	-	1	1
354 SONSTIGE BUCHBINDEBERUFE	1	1	-	1	-	-	-	-	1	1	-	-	-
70-71 VERKAUFSBERUFE	1	-	1	1	-	-	-	1	-	-	-	1	-
703 VERKAUFER	1	-	1	1	-	-	-	1	-	-	-	1	-
95 ÜBRIGE BERUFE	1	-	1	1	-	-	-	-	-	1	-	-	-
957 HILFSARBEITER, TAGELÖHNER OHNE NÄHERE TÄTIGKEITSAANGABE	1	-	1	1	-	-	-	-	-	1	-	-	-
96 ARBEITSKRÄFTE MIT NICHT BESTIMMTEM BERUF	1	1	-	1	-	-	-	-	-	1	-	-	-
961 ÜBRIGE ARBEITSKRÄFTE MIT UNGENÜGENDER BERUFSANGABE	1	1	-	1	-	-	-	-	-	1	-	-	-
291 HERSTELLUNG, VERARBEITUNG V. LEDER	7	7	-	4	3	2	1	-	1	3	-	-	1
27-28 BERUFE DER TEXTILVERARBEITUNG	1	1	-	1	-	1	-	-	-	-	-	-	1
284 INNENDEKORATEURE (TAPEZIERER- DEKORATEURE)	1	1	-	1	-	1	-	-	-	-	-	-	1
36 BERUFE DER LEDERHERSTELLUNG UND -VERARBEITUNG	5	5	-	3	2	1	1	-	1	2	-	-	-
364 CARROSSERIESATTLER	4	4	-	2	2	1	1	-	1	2	-	-	-
365 SATTLER, SATTLER-TAPEZIERER	1	1	-	1	1	-	-	-	1	1	-	-	-
95 ÜBRIGE BERUFE	1	1	-	1	-	-	-	-	-	1	-	-	-
957 HILFSARBEITER, TAGELÖHNER OHNE NÄHERE TÄTIGKEITSAANGABE	1	1	-	1	-	-	-	-	-	1	-	-	-
292 KAUTSCHUKINDUSTRIE	1	1	-	-	1	-	1	-	-	-	-	-	-
68-69 BÜROBERUFE	1	1	-	-	1	-	1	-	-	-	-	-	-
680 KAUFMÄNNISCHE ANGESTELLTE	1	1	-	-	1	-	1	-	-	-	-	-	-
293 KUNSTSTOFFVERARBEITUNG	174	106	68	116	58	1	9	32	22	110	-	-	46
21-22 BERUFE D. NAHRUNGSMITTELHER- STELLUNG U.D. GETRÄNKEBEREITUNG	10	8	2	6	4	-	-	1	-	9	-	-	2
219 SONSTIGE FLEISCHVERARBEITER	10	8	2	6	4	-	-	1	-	9	-	-	2
30-31 BERUFE DER HOLZ- UND KORK- BEARBEITUNG	1	1	-	-	1	-	-	1	-	-	-	-	-
305 SCHREINER (O.N.A.)	1	1	-	-	1	-	-	1	-	-	-	-	-
36 BERUFE DER KUNSTSTOFFHERSTELLUNG UND -VERARBEITUNG UND DER KAUTSCHUKBEARBEITUNG	40	22	18	29	11	-	-	1	-	39	-	-	14
381 KUNSTSTOFFFABRIKANTEN	1	1	-	-	-	-	-	-	-	1	-	-	-
383 KUNSTSTOFFBEARBEITER	39	21	18	29	11	-	-	1	-	38	-	-	14
41-48 BERUFE DER METALLHERSTELLUNG UND METALLBEARBEITUNG UND DES MASCHINENBAUS	19	18	1	13	6	-	-	2	13	4	-	-	1
423 FASER-HOLZER	1	1	-	1	-	-	-	-	-	1	-	-	-
421 WERKZEUGMÄCHER	1	1	-	1	-	-	-	-	-	1	-	-	-
446 MASCHINENSCHLOSSER	1	1	-	1	-	-	-	-	-	1	-	-	-
451 SONSTIGE SCHLOSSER	1	1	-	1	-	-	-	-	-	1	-	-	-
457 MECHANIKER	1	1	-	1	-	-	-	-	-	1	-	-	-
458 FEINMECHANIKER	1	1	-	1	-	-	-	-	-	1	-	-	-
459 MASCHINENMECHANIKER	1	1	-	1	-	-	-	-	-	1	-	-	-
474 ELEKTROMONTEUR	1	1	-	1	-	-	-	-	-	1	-	-	-
479 SONSTIGE MONTEURE	1	1	-	1	-	-	-	-	-	1	-	-	-
480 ÜBRIGE METALLHERSTELLER UND -BEARBEITER, MASCHINENBAUER UND ELEKTROWERKER	2	1	1	2	-	-	-	1	-	1	-	-	1
51-52 BERUFE DES SAUGERWERBES	1	1	-	1	-	-	-	-	-	-	-	-	-
510 MAURER	1	1	-	1	-	-	-	-	-	-	-	-	-
53 BERUFE DER MALEREI	1	1	-	1	-	-	-	-	1	-	-	-	-
530 MALER, MALER-TAPEZIERER	1	1	-	1	-	-	-	-	1	-	-	-	-

Erwerbspersonen nach Wirtschaftsart, persönlichem Beruf und Geschlecht

3.23 Wirtschaftsart/Persönlicher Beruf	Total		Männer	Frauen	Lichten- steiner	Ausländer	Selb- ständige	Leitende An- gestellte	Übrige An- gestellte	Ge- lern- te Arbeiter	An- ge- lern- te Arbeiter	Lehr- linge	Mitar- ben- den- de Famili- en- glieder	Teilzeit- erwerbs- kräfte
	1	2	3	4	5	6	7	8	9	10	11	12	13	
61-62 INGENIEURE HTL (ABSOLVENTEN VON INGENIEURSCHULEN)	1	1	-	1	-	-	-	-	1	-	-	-	-	-
621 ÜBRIGE ING.HTL (Z.B.REAKTOR-, VERFAHRENS- U. DRUCKEREITECHNIK)	1	1	-	1	-	-	-	-	1	-	-	-	-	-
63 TECHNIKER	2	2	-	2	-	-	-	-	2	-	-	-	-	-
633 MASCHINENBAUTECHNIKER	2	2	-	2	-	-	-	-	2	-	-	-	-	-
64-66 ZEICHNER, TECHN. FACHKRAFTE (SONSTIG NICHT ANDERSWO ERFASST)	25	20	5	15	10	-	2	7	7	9	-	-	-	5
650 SONSTIGE TECHNISCHE ZEICHNER	1	1	-	1	-	-	-	-	1	-	-	-	-	-
651 VERKLEBTE, DRUCKEREIARBEITER	1	1	-	1	-	-	-	-	1	-	-	-	-	-
652 VERKLEBTE, VORARBEITER (O.H.A.)	1	1	-	1	-	-	-	-	1	-	-	-	-	-
653 LABORANTEN (OHNE MEDIZINISCHE UND PHOTOLABORANTEN)	2	2	-	2	-	-	-	-	2	-	-	-	-	-
654 LABORGEHILFEN, LABORANTEN (OHNE MEDIZIN. UND PHOTOLABORGEHILFEN)	2	2	-	2	-	-	-	-	2	-	-	-	-	-
656 MASCHINISTEN	3	3	-	3	-	-	-	-	3	-	-	-	-	-
657 MASCHINEN- UND ANLAGEWAERTER	2	2	-	2	-	-	-	-	2	-	-	-	-	-
661 KRAFTFUHRER	1	1	-	1	-	-	-	-	1	-	-	-	-	-
663 AUTOMATENRICHTER, MASCHINEN- EINSTELLER (OHNE TEXTILMASCH.)	1	1	-	1	-	-	-	-	1	-	-	-	-	-
665 SONSTIGE TECHNISCHE FACHKRAFTE UND BERATER	1	1	-	1	-	-	-	-	1	-	-	-	-	-
67 UNTERNEHMER, LEITENDE BEAMTE, LEITENDE ANGESTELLTE	7	7	-	7	-	-	1	6	-	-	-	-	-	-
670 UNTERNEHMER, DIREKTOREN UND GE- SCHAFTSFUHRER (PRIVATWIRTSCH.)	7	7	-	7	-	-	1	6	-	-	-	-	-	-
68-69 BUEROBERUFEN	13	1	12	9	8	-	-	13	-	-	-	-	-	5
680 KAUFMANNISCHE ANGESTELLTE	4	4	-	4	-	-	-	4	-	-	-	-	-	-
681 BUROANGESTELLTE	2	2	-	2	-	-	-	2	-	-	-	-	-	-
682 SONST. BUROPERSONAL (ANGELEHRT)	2	2	-	2	-	-	-	2	-	-	-	-	-	-
683 BUCHHALTER	2	2	-	2	-	-	-	2	-	-	-	-	-	-
70-71 VERKAUFBSBERUFEN	1	1	-	1	-	-	-	1	-	-	-	-	-	-
700 EINKAUEFER	1	1	-	1	-	-	-	1	-	-	-	-	-	-
73 LAND-, WASSER- UND LUFTFAHR- ZEUGFUHRER	2	2	-	2	-	-	-	2	-	-	-	-	-	-
733 LASTWAGENFUHRER, CHAUFFEURE	2	2	-	2	-	-	-	2	-	-	-	-	-	-
77 ÜBRIGE VERKEHRSBERUFEN	1	1	-	1	-	-	-	1	-	-	-	-	-	-
770 TRANSPORT- U. SPEDITIONSARBEITER	1	1	-	1	-	-	-	1	-	-	-	-	-	-
78-79 GASTGEMERBLICHE UND HAUSMIRT- SCHAFTLICHE BERUFEN	2	2	-	2	-	-	-	2	-	-	-	-	-	-
780 GASTWIRTE, HOTELIERS	1	1	-	1	-	-	-	1	-	-	-	-	-	-
791 KUECHEN-, BUFFET- UND OFFICE- HILFSPERSONAL	1	1	-	1	-	-	-	1	-	-	-	-	-	-
80 BERUFEN DER REINIGUNG D. GEBAEUDE- WAERTUNG UND DER KLEIDUNGSBEREICHES	4	4	-	4	-	-	-	4	-	-	-	-	-	-
801 RAUM- UND GEBAEUDEREINIGER	4	4	-	4	-	-	-	4	-	-	-	-	-	-
85-87 BERUFEN DER HEILSBHANDLUNG	1	1	-	1	-	-	-	1	-	-	-	-	-	-
852 TIERAERZTE	1	1	-	1	-	-	-	1	-	-	-	-	-	-
88-89 WISSENSCHAFTLICHE UND VERWANDTE BERUFEN	1	1	-	1	-	-	1	-	-	-	-	-	-	-
895 PERSONALFACHLEUTE	1	1	-	1	-	-	1	-	-	-	-	-	-	-
95 ÜBRIGE BERUFEN	26	13	13	18	8	-	-	2	-	24	-	-	-	8
954 WARENKONTROLLEURE, -SORTIERER	4	2	2	4	2	-	-	4	-	4	-	-	-	2
955 MATERIALVERWALTER, MAGAZINER	4	4	-	4	-	-	-	4	-	4	-	-	-	2
956 PACKER-STIKETTIERER	8	8	-	8	-	-	-	8	-	8	-	-	-	3
957 HILFSPERSONAL FÜR LOEHNER OHNE HÄHERE TÄTIGKEITSKATEGORIE	10	7	3	6	6	-	-	10	-	10	-	-	-	5
96 ARBEITSKRAFTE MIT NICHT BESTIMMTEM BERUF	17	7	10	13	4	-	-	-	-	17	-	-	-	7
961 ÜBRIGE ARBEITSKRAFTE MIT UNGENÜEGENDER BERUFSANGABE	17	7	10	13	4	-	-	-	-	17	-	-	-	7
31 CHEMISCHE INDUSTRIE	78	48	30	33	45	-	8	37	7	21	5	-	-	6
25-26 BERUFEN DER TEXTILHERSTELLUNG UND -VEREDLUNG	1	1	-	1	-	-	-	1	-	-	-	-	-	-
260 WIRKER UND STRICKER	1	1	-	1	-	-	-	1	-	-	-	-	-	-
37 BERUFEN DER CHEMISCHEN INDUSTRIE	5	5	-	5	-	-	-	5	-	5	-	-	-	-
370 CHEMIKANTEN	1	1	-	1	-	-	-	1	-	1	-	-	-	-
373 ÜBRIGE CHEMIEARBEITER	4	4	-	4	-	-	-	4	-	4	-	-	-	-
41-48 BERUFEN DER METALLHERSTELLUNG UND METALLBEARBEITUNG UND DES MASCHINENBAUS	1	1	-	1	-	-	-	1	-	-	-	-	-	-
457 MECHANIKER	1	1	-	1	-	-	-	1	-	-	-	-	-	-
53 BERUFEN DER MALEREI	1	1	-	1	-	-	-	1	-	-	-	-	-	-
530 MALER, MALER-TAPEZIERER	1	1	-	1	-	-	-	1	-	-	-	-	-	-
61-62 INGENIEURE HTL (ABSOLVENTEN VON INGENIEURSCHULEN)	3	3	-	3	-	-	-	3	-	-	-	-	-	-
620 INGENIEUR-ASSISTENTEN	2	2	-	2	-	-	-	2	-	-	-	-	-	-
621 ÜBRIGE ING.HTL (Z.B.REAKTOR-, VERFAHRENS- U. DRUCKEREITECHNIK)	1	1	-	1	-	-	-	1	-	-	-	-	-	-
63 TECHNIKER	2	2	-	2	-	-	-	2	-	-	-	-	-	-
639 ÜBRIGE TECHNIKER	2	2	-	2	-	-	-	2	-	-	-	-	-	-
64-66 ZEICHNER, TECHN. FACHKRAFTE (SONSTIG NICHT ANDERSWO ERFASST)	11	4	7	7	4	-	-	1	3	6	1	-	-	-
653 LABORANTEN (OHNE MEDIZINISCHE UND PHOTOLABORANTEN)	5	4	1	4	-	-	-	1	3	-	1	-	-	-
654 LABORGEHILFEN, LABORANTEN (OHNE MEDIZIN. UND PHOTOLABORGEHILFEN)	6	-	6	6	-	-	-	-	6	-	-	-	-	-
67 UNTERNEHMER, LEITENDE BEAMTE, LEITENDE ANGESTELLTE	5	4	1	4	-	-	5	-	-	-	-	-	-	-
670 UNTERNEHMER, DIREKTOREN UND GE- SCHAFTSFUHRER (PRIVATWIRTSCH.)	5	4	1	4	-	-	5	-	-	-	-	-	-	-
68-69 BUEROBERUFEN	21	6	15	9	14	-	-	1	16	-	-	4	-	12
681 KAUFMANNISCHE ANGESTELLTE	2	2	-	2	-	-	-	2	-	-	-	-	-	-
682 SONST. BUROPERSONAL (ANGELEHRT)	6	1	5	1	5	-	-	6	-	-	-	-	-	-
683 BUCHHALTER	5	1	4	1	4	-	-	5	-	-	-	-	-	-
691 DATATYPIS- (TYPIS-)	1	1	-	1	-	-	-	1	-	-	-	-	-	-
70-71 VERKAUFBSBERUFEN	7	7	-	7	-	-	-	7	-	-	-	-	-	-
700 EINKAUEFER	1	1	-	1	-	-	-	1	-	-	-	-	-	-
701 VERKAUFBS-AUFSICHTSKRAFTE	1	1	-	1	-	-	-	1	-	-	-	-	-	-
703 VERKAUEFER	1	1	-	1	-	-	-	1	-	-	-	-	-	-
709 HANDELSREISENDE UND VERTRETER	3	3	-	3	-	-	-	3	-	-	-	-	-	-

Erwerbspersonen nach Wirtschaftsart, persönlichem Beruf und Geschlecht

3.23 Wirtschaftsart/Persönlicher Beruf	Total	Männer	Frauen	Lichten- scheiner	Ausländer	Selb- ständige	Leitende An- gestellte	Übrige An- gestellte	Ge- lern- te Arbeiter	An- gestellte Arbeiter	Lehn- linge	Mitglieds- Familien- glieder	Teilzei- t- erwerb- tätige
	1	2	3	4	5	6	7	8	9	10	11	12	13
73 LAND-, WASSER- UND LUFTFAHR- ZEUGFUHRER	3	3	-	1	2	-	-	-	-	3	-	-	-
733 LASTWAGENFUHRER, CHAUFFEURS	3	3	-	1	2	-	-	-	-	3	-	-	-
77 VERBRIE VERKEHRSSBERUFE	2	2	-	1	1	-	-	-	-	2	-	-	-
770 TRANSPORT- U. SPEDITIONSARBEITER	1	1	-	1	1	-	-	-	-	1	-	-	-
772 AUSLAEUFER	1	1	-	1	1	-	-	-	-	1	-	-	-
78-79 GASTGEBERLICHE UND HAUSHIRT- SCHAFTLICHE BERUFE	3	-	3	2	1	-	-	2	-	1	-	-	1
780 GASTWIRTS, HOTELIERS	1	-	1	1	-	-	-	1	-	-	-	-	1
785 KUPFERTAMEN	1	-	1	1	-	-	-	1	-	-	-	-	1
790 KOECHE	1	-	1	1	-	-	-	1	-	-	-	-	1
80 BERUFE DER REINIGUNG, REPARATUR- UND WARTUNG UND DER REINIGUNGSPFLEGE	1	1	-	1	-	-	-	-	-	1	-	-	-
802 HAUSWART, PORTIERS (OHNE HOTELPORTIERS)	1	1	-	1	-	-	-	-	-	1	-	-	-
88-89 WISSENSCHAFTLICHE UND VERWANDTE BERUFE	3	2	1	2	1	-	1	2	-	-	-	-	-
880 CHEMIKER (AKADEMIKER)	1	-	1	1	-	-	1	-	-	-	-	-	-
886 SYSTEMANALYTIKER (INFORMATIKER), EDV-ANALYTIKER	1	1	-	1	1	-	-	1	-	-	-	-	-
887 STATISTIKER	1	-	1	-	-	-	-	1	-	-	-	-	-
90-91 KUNSTLERISCHE UND VERWANDTE BERUFE	2	-	2	1	1	-	-	1	1	-	-	-	1
903 GRAFIKER, ZEICHNER GRAPHISCH- KUNSTLERISCHER RICHTUNG	2	-	2	1	1	-	-	1	1	-	-	-	1
95 UEBRIGE BERUFE	3	4	1	3	2	-	-	-	-	3	-	-	1
955 MATERIALVERMALTEN, MAGAZINER	2	2	1	2	2	-	-	-	-	2	-	-	1
956 PACKER-ETIKETTIERER	1	1	-	1	1	-	-	-	-	1	-	-	-
957 HILFSARBEITER, TAGELOEHNER OHNE NAEMERE TÄTIGKEITSANGABE	2	2	1	1	1	-	-	-	-	2	-	-	-
52 MINERALOELINDUSTRIE, -RAFFINERIE	2	2	-	-	2	-	1	-	-	1	-	-	-
67 UNTERNEHMER, LEITENDE BEAMTE, LEITENDE ANGESTELLTE	1	1	-	-	1	-	1	-	-	-	-	-	-
670 UNTERNEHMER, DIREKTOREN UND GE- SCHAFTSFUEHRER (PRIVATWIRTSCH.)	1	1	-	-	1	-	1	-	-	-	-	-	-
73 LAND-, WASSER- UND LUFTFAHR- ZEUGFUHRER	1	1	-	-	1	-	-	-	-	1	-	-	-
732 FUHRER VON SPEZIALBAHNEN	1	1	-	-	1	-	-	-	-	1	-	-	-
331 HYDRAULISCHE BINDEMIMITTEL, KUNST- STEINE, ZEMENT-, BETONWAREN	4	3	1	3	1	-	-	1	1	2	-	-	-
41-46 BERUFE DER METALLHERSTELLUNG UND METALLBEARBEITUNG UND DES MASCHINENBAUS	2	2	-	2	-	-	-	1	1	-	-	-	-
423 PRAESER-MOEBLER	1	1	-	1	-	-	-	1	-	-	-	-	-
474 ELEKTROMONTEURE	1	1	-	1	-	-	-	-	1	-	-	-	-
95 UEBRIGE BERUFE	2	1	1	1	1	-	-	-	-	2	-	-	-
957 HILFSARBEITER, TAGELOEHNER OHNE NAEMERE TÄTIGKEITSANGABE	2	1	1	1	1	-	-	-	-	2	-	-	-
332 ZIEGELI, KERAMIK, PORZELLANIND.	287	126	161	166	121	2	13	62	37	163	10	1	53
16 LANDWIRTSCHAFTLICHE BERUFE IM SPEZIALBETRIEB	1	-	1	1	-	-	-	1	-	-	-	-	1
161 RESSBAUERN, RESSARBEITER	1	-	1	1	-	-	-	1	-	-	-	-	1
37 BERUFE DER CHEMISCHEN INDUSTRIE	1	-	1	-	1	-	-	-	-	1	-	-	-
373 UEBRIGE CHEMIEARBEITER	1	-	1	-	1	-	-	-	-	1	-	-	-
38 BERUFE DER KUNSTSTOFFHERSTELLUNG UND -VERARBEITUNG UND DER KAUTSCHUKBEARBEITUNG	1	-	1	1	-	-	-	-	-	1	-	-	-
385 UEBRIGE KAUTSCHUKARBEITER	1	-	1	1	-	-	-	-	-	1	-	-	-
39-40 BERUFE DER STEIN-, ERDEN- UND GLASVERARBEITUNG	106	36	70	64	42	1	-	10	12	81	2	1	29
395 KERAMIKER, TOEPFER (KUNSTHAND- WERK)	38	12	26	27	11	-	-	4	6	28	-	-	9
396 KERAMIK-, GLAS- UND PORZELLAN- MALER UND DEKORATEURE	9	4	5	4	5	-	-	-	6	1	2	1	1
397 SONSTIGE KERAMIKARBEITER	29	20	39	33	26	1	-	6	-	32	-	-	19
41-46 BERUFE DER METALLHERSTELLUNG UND METALLBEARBEITUNG UND DES MASCHINENBAUS	19	15	4	12	7	-	-	1	11	7	-	-	1
421 MASCHINENBAUER	1	1	-	1	-	-	-	-	-	1	-	-	-
422 MASCHINENBAUER	1	1	-	1	-	-	-	-	-	1	-	-	-
451 SONSTIGE SCHLOSSER	1	1	-	1	-	-	-	-	-	1	-	-	-
457 MECHANIKER	1	1	-	1	-	-	-	-	-	1	-	-	-
474 ELEKTROMONTEURE	1	1	-	1	-	-	-	-	-	1	-	-	-
479 SONSTIGE MONTEURE	1	1	-	1	-	-	-	-	-	1	-	-	-
480 UEBRIGE METALLHERSTELLER UND -BEARBEITER, MASCHINENBAUER UND ELEKTROMEKKER	1	1	-	1	-	-	-	-	-	1	-	-	-
54 PRODUKTIONSARBEITER (SONSTIG NICHT AN ANDERER STELLE EINGEORDNET)	7	3	2	2	5	-	-	6	-	1	-	-	-
561 ZAHNTECHNIKER	1	1	-	1	-	-	-	-	-	1	-	-	-
567 UEBRIGE PRODUKTIONS- UND REPARATURARBEITER	1	1	-	1	-	-	-	-	-	1	-	-	-
60 ARCHITEKTEN U. INGENIEURE (ABSOL- VENTEN VON TECHN. HOCHSCHULEN)	1	1	-	-	1	-	-	1	-	-	-	-	-
609 UEBRIGE INGENIEURE	1	1	-	-	1	-	-	-	-	1	-	-	-
61-62 INGENIEURE HTL (ABSOLVENTEN VON INGENIEURSCHULEN)	3	3	-	2	1	-	1	2	-	-	-	-	-
614 MASCHINEN- U. FAHRZEUGINGENIEURE HTL	1	1	-	1	-	-	1	-	-	-	-	-	-
620 CHEMIKER, CHEMIE-INGENIEURE HTL	1	1	-	1	-	-	-	1	-	-	-	-	-
621 UEBRIGE ING. HTL (Z.B. REAKTOR-, VERFAHRENS- U. DRUCKEREITECHNIK)	1	1	-	1	-	-	-	1	-	-	-	-	-
63 TECHNIKER	2	2	-	-	2	-	-	2	-	-	-	-	-
639 UEBRIGE TECHNIKER	2	2	-	-	2	-	-	2	-	-	-	-	-
64-66 ZEICHNER, TECHN. FACHKRAEFTE (SONSTIG NICHT ANDERSWO ERFASST)	29	29	4	17	12	-	3	7	13	3	3	-	1
642 MASCHINENZEICHNER	2	2	-	2	-	-	-	2	-	-	-	-	-
651 TECHNISCHE BETRIEBSLEITER	1	1	-	1	-	-	-	-	-	1	-	-	-
652 WEKMEISTER, VORARBEITER (O.N.A.)	1	1	-	1	-	-	-	-	-	1	-	-	-
653 LABORANTEN (OHNE MEDIZINISCHE UND PHOTOLABORANTEN)	14	12	2	10	4	-	-	11	-	3	-	-	1
654 LABORHILFEN, LABORISTEN (OHNE MEDIZIN. UND PHOTOLABORHILFEN)	3	1	2	2	3	-	-	-	3	-	-	-	-
655 KONSTRUKTEURE (OHNE ING.-TECHN.)	1	1	-	-	1	-	-	1	-	-	-	-	-
665 SONSTIGE TECHNISCHE FACHKRAEFTE UND BERATER	4	4	-	2	2	-	1	1	2	-	-	-	-
67 UNTERNEHMER, LEITENDE BEAMTE, LEITENDE ANGESTELLTE	6	5	1	2	4	1	3	-	-	-	-	-	-
670 UNTERNEHMER, DIREKTOREN UND GE- SCHAFTSFUEHRER (PRIVATWIRTSCH.)	6	5	1	2	4	1	3	-	-	-	-	-	-
68-69 BUEROBERUFE	25	9	16	13	12	-	-	20	-	13	-	-	1
680 KAUFMAENNISCHE ANGESTELLTE	17	5	12	9	9	-	-	12	-	9	-	-	-
681 BUEROANGESTELLTE	1	1	-	1	-	-	-	-	-	1	-	-	-
682 SONSTIGES PERSONAL (ANGELEHRT)	1	1	-	1	-	-	-	-	-	1	-	-	-
683 BUCHHALTER	1	1	-	1	-	-	-	-	-	1	-	-	-

Erwerbspersonen nach Wirtschaftsart, persönlichem Beruf und Geschlecht

3.23 Wirtschaftsart/Persönlicher Beruf	Total	Männer	Frauen	Licht- steiner	Ausländer	Selb- ständige	Leitende An- gestellte	Übrige An- gestellte	Ges- amte Arbeit	An- genoms Arbeiter	Lehr- linge	Mitarbei- tende Familien- glieder	Teilzei- t- erwerbe- stige
	1	2	3	4	5	6	7	8	9	10	11	12	13
70-71 VERKAUFSBERUFE	12	12	-	1	11	-	1	11	-	-	-	-	1
700 EINKAUFER	2	2	-	1	1	-	-	1	-	-	-	-	-
701 VERKAUF-AUFSICHTSKRAEFTE	1	1	-	-	-	-	-	-	-	-	-	-	-
702 VERKAUFER	1	1	-	-	-	-	-	-	-	-	-	-	-
709 HANDELSREISENDE UND VERTRETER	9	9	-	-	-	-	-	-	-	-	-	-	1
73 LAND-, WASSER- UND LUFTFAHR- ZEUGFUHRER	3	3	-	2	1	-	-	-	-	3	-	-	-
733 LASTWAGENFUHRER, CHAUFFEURS	3	3	-	2	1	-	-	-	-	-	-	-	-
77 UEBRIGE VERKEHRSSBERUFE	3	1	2	2	1	-	-	1	-	2	-	-	1
770 TRANSPORT- U. SPEDITIONSARBEITER	3	1	2	2	1	-	-	1	-	2	-	-	1
78-79 GASTGEBERLICHE UND HAUSHIRT- SCHAFTLICHE BERUFE	1	-	1	-	1	-	-	-	-	1	-	-	-
791 KUECHEN-, SUPPET- UND OFFICE- HILFSPERSONAL	1	-	1	-	1	-	-	-	-	1	-	-	-
80 BERUFE DER REINIGUNG, D. GEBAEUDE- MARTUNG UND DER KLEIDERPFLEGE	4	1	3	3	1	-	-	-	-	4	-	-	1
801 RAUM- UND GERAEDEREINIGER	3	-	3	3	-	-	-	-	-	3	-	-	1
802 HAUSMARTER, PORTIERS (OHNE HOTELPORTIERS)	1	1	-	-	1	-	-	-	-	1	-	-	-
83 BERUFE DER RECHTSPFLEGE	1	1	-	-	1	-	1	-	-	-	-	-	-
834 UEBRIGE RECHTSVERTRETER UND -BERATER	1	1	-	-	1	-	1	-	-	-	-	-	-
85-87 BERUFE DER HEILBEHANDLUNG	2	1	1	1	1	-	1	-	1	-	-	-	1
851 ZAHNAERZTE	1	1	-	1	1	-	-	-	-	-	-	-	-
867 MEDIZINISCHE LABORANTEN UND -LABORISTEN	1	-	1	-	1	-	1	-	1	-	-	-	1
88-89 WISSENSCHAFTLICHE UND VERKANDTE BERUFE	1	1	-	1	-	-	1	-	-	-	-	-	-
880 CHEMIKER (AKADEMIKER)	1	1	-	1	-	-	1	-	-	-	-	-	-
93 UEBRIGE BERUFE	46	3	43	31	15	-	-	-	-	46	-	-	15
934 WARENKONTROLLEURE, -SORTIERER	20	2	18	19	1	-	-	-	-	20	-	-	1
935 MATERIALVERWALTER, MAGAZINER	2	2	-	1	1	-	-	-	-	2	-	-	-
936 PACKER-EIKETTIERER	7	-	7	7	-	-	-	-	-	7	-	-	-
937 HILFSPERSONAL, TAGELOEHNER OHNE NAEHERE TAEITIGKEITSAANGABE	17	1	16	7	10	-	-	-	-	17	-	-	7
96 ARBEITSKRAEFTE MIT NICHT BESTIMMTEM BERUF	15	2	11	11	2	-	-	-	-	13	-	-	3
961 UEBRIGE ARBEITSKRAEFTE MIT UNGENUEGENDER BERUFSANGABE	15	2	11	11	2	-	-	-	-	13	-	-	3
334 SONSTIGE BEARBEITUNG VON STEINEN UND ERDEN	17	14	3	10	7	3	3	3	1	7	-	-	2
39-40 BERUFE DER STEIN-, ERDEN- UND GLASBEARBEITUNG	7	7	-	4	3	2	2	1	1	1	-	-	-
390 STEINHAUER	1	1	-	-	-	-	-	-	-	-	-	-	-
391 STEINMETZE	6	6	-	4	2	2	2	1	1	1	-	-	-
392-393 BERUFE DER TAGEWERK- UND WANDPLATTEN	1	1	-	1	-	-	-	-	-	1	-	-	-
34 PRODUKTIONSARBEITER (SOWEIT NICHT ANDERSWO ERFASST)	1	1	-	1	-	1	-	-	-	-	-	-	-
346 MODELLENMACHER	1	1	-	1	-	1	-	-	-	-	-	-	-
67 UNTERNEHMER, LEITENDE BEAMTE, LEITENDE ANGESTELLTE	1	1	-	1	-	-	1	-	-	-	-	-	-
670 UNTERNEHMER, LEITENDE BEAMTE, UND SCHAFFTSFUEHRER (PRAKTIKANTEN)	1	1	-	1	-	-	1	-	-	-	-	-	-
68-69 BUEROBERUFE	2	-	2	1	1	-	-	2	-	-	-	-	-
680 KAUFMAENNISCHE ANGESTELLTE	2	-	2	1	1	-	-	2	-	-	-	-	-
95 UEBRIGE BERUFE	4	3	1	1	3	-	-	-	-	4	-	-	-
954 WARENKONTROLLEURE, -SORTIERER	1	1	-	1	-	-	-	-	-	1	-	-	-
957 HILFSPERSONAL, TAGELOEHNER OHNE NAEHERE TAEITIGKEITSAANGABE	3	2	1	1	2	-	-	-	-	3	-	-	-
96 ARBEITSKRAEFTE MIT NICHT BESTIMMTEM BERUF	1	1	-	1	-	-	-	-	-	1	-	-	-
961 UEBRIGE ARBEITSKRAEFTE MIT UNGENUEGENDER BERUFSANGABE	1	1	-	1	-	-	-	-	-	1	-	-	-
341 METALLE, GIESSEREIPRODUKTE	1	1	-	-	1	-	-	1	-	-	-	-	-
44-46 ZEICHNER, TECHN. FACHKRAEFTE (SOWEIT NICHT ANDERSWO ERFASST)	1	1	-	-	1	-	-	1	-	-	-	-	-
445 SONSTIGE TECHNISCHE FACHKRAEFTE UND BERATER	1	1	-	-	1	-	-	1	-	-	-	-	-
342 METALLWAREN; METALLVERFORMUNG, -VEREDELUNG	289	236	53	178	111	5	24	95	39	110	16	3	17
41-48 BERUFE DER METALLHERSTELLUNG UND METALLBEARBEITUNG UND DES MASCHINENBAUS	132	119	13	92	40	3	4	21	26	63	11	-	4
419 HAERTER	1	1	-	1	-	-	-	-	-	1	-	-	-
422 UEBRIGES PFLANZEN- UND TIER- METALLBEARBEITENDES VERBODER	1	1	-	1	-	-	-	-	-	1	-	-	-
423 FRAESER-HOBLER	1	1	-	-	-	-	-	-	-	-	-	-	-
425 DREHER	1	1	-	-	-	-	-	-	-	-	-	-	-
429 METALLSCHLEIFER UND -POLIERER	1	1	-	-	-	-	-	-	-	-	-	-	-
430 SCHWARZSCHLEIFER	1	1	-	-	-	-	-	-	-	-	-	-	-
432 METALLSTANZLER	1	1	-	-	-	-	-	-	-	-	-	-	-
434 SCHWEISSER	1	1	-	-	-	-	-	-	-	-	-	-	-
441 WERKZEUGMACHER	1	1	-	-	-	-	-	-	-	-	-	-	-
445 METALLBAUSCHLOSSER	1	1	-	-	-	-	-	-	-	-	-	-	-
446 MASCHINENSCHLOSSER	1	1	-	-	-	-	-	-	-	-	-	-	-
451 SONSTIGE SCHLOSSER	1	1	-	-	-	-	-	-	-	-	-	-	-
454 SPENGLER (BAUSPENGLER)	1	1	-	-	-	-	-	-	-	-	-	-	-
457 MECHANIKER	1	1	-	-	-	-	-	-	-	-	-	-	-
458 FEINMECHANIKER	1	1	-	-	-	-	-	-	-	-	-	-	-
459 ELEKTROTECHNIKER	1	1	-	-	-	-	-	-	-	-	-	-	-
468 SONSTIGE SPEZIALMECHANIKER	1	1	-	-	-	-	-	-	-	-	-	-	-
474 ELEKTROMONTEUR	1	1	-	-	-	-	-	-	-	-	-	-	-
479 SONSTIGE MONTEURE	1	1	-	-	-	-	-	-	-	-	-	-	-
480 UEBRIGE METALLHERSTELLER UND -BEARBEITER, MASCHINENBAUER UND ELEKTROWERKER	43	31	12	33	10	3	4	5	26	40	11	-	4
53 BERUFE DER MALEREI	2	2	-	2	-	-	-	-	-	2	-	-	-
533 SONSTIGE SPRITZLACKIERER	2	2	-	2	-	-	-	-	-	2	-	-	-
61-62 INGENIEURE HTL (ABSOLVENTEN VON INGENIEURSCHULEN)	12	12	-	2	10	-	3	9	-	-	-	-	-
614 MASCHINEN- U. FAHRZEUGINGENIEURE HTL	6	6	-	1	5	-	2	4	-	-	-	-	-
621 UEBRIGE INO. HTL (Z.B. REAKTOR- VERFAHRENS- U. L. DRUCKERTECHNIK)	6	6	-	1	5	-	1	5	-	-	-	-	-
64-66 ZEICHNER, TECHN. FACHKRAEFTE (SOWEIT NICHT ANDERSWO ERFASST)	48	41	7	29	19	2	4	25	10	6	1	-	-
642 MASCHINENZEICHNER	3	3	-	2	1	-	-	2	-	-	-	-	-
650 SONSTIGE TECHNISCHE ZEICHNER	3	3	-	2	1	-	-	2	-	-	-	-	-
651 TECHNISCHE BETRIEBSLIENER	1	1	-	-	-	-	-	-	-	-	-	-	-
652 WERKZEUGE, VORBEREITER (O.M.A.)	1	1	-	-	-	-	-	-	-	-	-	-	-
653 LABORANTEN (OHNE MEDIZINISCHE UND PHOTOLABORANTEN)	1	-	1	1	-	-	-	-	-	-	-	-	-
654 LABORHILFEN, LABORISTEN (OHNE MEDIZIN. UND PHOTOLABORHILFEN)	1	-	1	1	-	-	-	-	-	1	-	-	-

Erwerbspersonen nach Wirtschaftsart, persönlichem Beruf und Geschlecht

3.23 Wirtschaftsart/Persönlicher Beruf	Gesamt			Lichtschweimer	Ausländer	Selbstständige	Leitende Angestellte	Übrige Angestellte	Gelernte Arbeiter	Angeleitete Arbeiter	Lehrlinge	Mitarbeiter/Familienmitglieder	Teilzeiterwerbstätige
	1	2	3										
655 KONSTRUKTEURE (OHNE ING.,TECHN.)	9	9	-	6	3	2	-	7	-	-	-	-	-
656 MASCHINISTEN	2	2	-	-	-	-	-	-	-	-	-	-	-
658 HEIZER	2	2	-	-	-	-	-	-	-	-	-	-	-
661 KRAFTFÜHRER	1	1	-	-	-	-	-	-	-	-	-	-	-
662 AUTOMATENRICHTER, MASCHINENEINSTELLER (OHNE TEXTILMASCH.)	2	2	-	-	-	-	-	-	-	-	-	-	-
665 SONSTIGE TECHNISCHE FACHKRÄFTE UND BERATER	9	9	-	7	2	-	1	6	4	-	-	-	-
67 UNTERNEHMER, LEITENDE BEAMTE, LEITENDE ANGESTELLTE	4	4	-	1	3	-	4	-	-	-	-	-	-
670 UNTERNEHMER, DIREKTOREN UND GESCHAFTSFÜHRER (PRIVATWIRTSCH.)	4	4	-	1	3	-	4	-	-	-	-	-	-
68-69 BERUFSGLEICHE ANGESTELLTE	20	18	10	1	17	-	10	2	-	-	4	10	2
681 BÜROANGESTELLTE	12	11	7	-	11	-	-	12	-	-	-	10	2
682 SONST. BÜROPERSONAL (ANGELERNT)	8	7	3	-	7	-	-	8	-	-	-	10	2
683 BUCHHALTER	1	1	-	-	1	-	-	1	-	-	-	-	-
684 EDV-OPERATOREN	1	1	-	-	1	-	-	1	-	-	-	-	-
70-71 VERKAUFSBERUFE	6	6	-	1	5	-	-	6	-	-	-	-	-
700 EINKAUFPER	2	2	-	-	2	-	-	2	-	-	-	-	-
701 VERKAUFS- UND BESICHTSKRÄFTE	4	4	-	1	3	-	-	4	-	-	-	-	-
705 HANDELSREISELENDE UND VERTRETER	1	1	-	-	1	-	-	1	-	-	-	-	-
73 LAND-, WASSER- UND LUFTFAHRZEUGFUHRER	4	4	-	3	1	-	-	4	-	-	-	-	-
733 LASTWAGENFUHRER, CHAUFFEUR	4	4	-	3	1	-	-	4	-	-	-	-	-
76 NACHRICHTENVERKEHRBERUFE	1	1	-	-	1	-	-	1	-	-	-	-	-
765 TELEPHONISTEN	1	1	-	-	1	-	-	1	-	-	-	-	-
77 ÜBRIGE VERKEHRBERUFE	3	3	-	3	-	-	-	3	-	-	-	-	-
770 TRANSPORT- U. SPEDITIONSARBEITER	3	3	-	3	-	-	-	3	-	-	-	-	-
78-79 GASTGEBERLICHE UND HAUSWIRTSCHAFTLICHE BERUFE	1	-	1	1	-	-	-	1	-	-	-	-	-
791 KÜCHEN-, BUFFET- UND OFFICIERPERSONAL	1	-	1	1	-	-	-	1	-	-	-	-	-
80 BERUFE DER REINIGUNG, D. GEBÄUDEWARTUNG UND DER KLIEDERPFLEGE	3	2	3	3	-	-	-	3	-	-	-	-	2
801 RAUM- UND GEBÄUDEREINIGER	2	2	1	2	-	-	-	2	-	-	-	-	1
802 HAUSHILFE, FRISIERER (OHNE HOTELPORTIERS)	1	-	2	1	-	-	-	1	-	-	-	-	1
84 BERUFE DER SICHERHEITS- UND ORDNUNGSDIENSTBERUFE	1	1	-	-	1	-	-	1	-	-	-	-	-
843 NACHW. SEKURITÄTSMÄCHTER	1	1	-	-	1	-	-	1	-	-	-	-	-
88-89 WISSENSCHAFTLICHE UND VERWANDTE BERUFE	7	7	-	2	5	-	3	4	-	-	-	-	-
880 CHEMIKER (AKADEMIKER)	1	1	-	-	1	-	1	2	-	-	-	-	-
886 SYSTEMANALYTIKER (INFORMATIKER), EDV-ANALYTIKER	2	2	-	-	2	-	-	2	-	-	-	-	-
888 WIRTSCHAFTSWISSENSCHAFTLER, MARKTFORSCHER	2	2	-	-	2	-	1	1	-	-	-	-	-
895 PERSONALFACHLEUTE	2	2	-	2	-	-	1	1	-	-	-	-	-
92-93 BERUFE IN UNTERRICHT UND ERZIEHUNG	1	1	-	-	1	-	-	1	-	-	-	-	-
934 ÜBRIGE LEHRKRÄFTE UND INSTRUKTOREN	1	1	-	-	1	-	-	1	-	-	-	-	-
95 ÜBRIGE BERUFE	2	1	1	1	1	-	-	2	-	-	-	-	-
954 ÜBRIGE BERUFE, -SORTIERER	2	1	1	1	1	-	-	2	-	-	-	-	-
955 MATERIALVERWALTER, MAGAZINER	1	1	-	-	1	-	-	1	-	-	-	-	-
956 PACKER-ETIKETTIERER	1	1	-	-	1	-	-	1	-	-	-	-	-
957 HILFSARBEITER, TAGELÖHNER OHNE NAHERGEB. TÄTIGKEITSAUFGABE	6	4	2	4	2	-	-	6	-	-	-	-	-
96 ARBEITSKRÄFTE MIT NICHT BESTIMMTEM BERUF	1	1	-	-	1	-	-	1	-	-	-	-	-
961 ÜBRIGE ARBEITSKRÄFTE MIT UNGENÜGENDER BERUFSAUFGABE	1	1	-	-	1	-	-	1	-	-	-	-	-
343 METALLBAU. -GEBERBE	275	250	25	162	113	38	18	54	75	73	17	15	16
41-48 BERUFE DER METALLHERSTELLUNG UND METALLBEARBEITUNG UND DES MASCHINENBAUS	192	192	-	115	79	31	7	13	71	37	13	6	3
425 DREHER	13	13	-	13	-	-	-	13	-	-	-	-	-
434 SCHWEISSENER	10	10	-	10	-	-	-	10	-	-	-	-	-
440 SONSTIGE SCHMIEDE (N.A.E.)	3	3	-	3	-	-	-	3	-	-	-	-	-
443 METZGERMÄCHTER	1	1	-	1	-	-	-	1	-	-	-	-	-
445 METALLSCHLOSSER	3	3	-	3	-	-	-	3	-	-	-	-	-
446 MASCHINENSCHLOSSER	1	1	-	1	-	-	-	1	-	-	-	-	-
447 GROSSAPPARATESCHLOSSER	1	1	-	1	-	-	-	1	-	-	-	-	-
450 KONSTRUKTIONSSCHLOSSER	1	1	-	1	-	-	-	1	-	-	-	-	-
452 INDUSTRIESCHLOSSER	4	4	-	4	-	-	-	4	-	-	-	-	-
454 SPENOLER (BAUSPENOLER)	10	10	-	10	-	-	-	10	-	-	-	-	-
457 MECHANIKER	12	12	-	12	-	-	-	12	-	-	-	-	-
458 FEINMECHANIKER	1	1	-	1	-	-	-	1	-	-	-	-	-
459 MASCHINENMECHANIKER	1	1	-	1	-	-	-	1	-	-	-	-	-
464 ELEKTROMECHANIKER	1	1	-	1	-	-	-	1	-	-	-	-	-
466 SONSTIGE SPEZIALMECHANIKER	1	1	-	1	-	-	-	1	-	-	-	-	-
479 SONSTIGE MONTAGEBERUFE	1	1	-	1	-	-	-	1	-	-	-	-	-
480 ÜBRIGE METALLHERSTELLER UND -BEARBEITER, MASCHINENBAUER UND ELEKTROWERKER	1	1	-	1	-	-	-	1	-	-	-	-	-
51-52 BERUFE DES BAUGEWERBES	2	2	-	2	-	-	-	2	-	-	-	-	-
512 MAFNER, MAFNER-PLATTENLEGER	2	2	-	2	-	-	-	2	-	-	-	-	-
53 BERUFE DER MALEREI	1	1	-	1	-	-	-	1	-	-	-	-	-
531 MALER, MALSCHREIBER	1	1	-	1	-	-	-	1	-	-	-	-	-
533 SONSTIGE MALSCHREIBER	1	1	-	1	-	-	-	1	-	-	-	-	-
60 ARCHITECTEN U. INGENIEURE (ABSOLVENTEN VON TECHN. HOCHSCHULEN)	1	1	-	1	-	-	1	1	-	-	-	-	-
602 BAUINGENIEURE	1	1	-	1	-	-	1	1	-	-	-	-	-
61-62 INGENIEURE HTL (ABSOLVENTEN VON INGENIEURSCHULEN)	3	3	-	2	3	1	1	3	-	-	-	-	-
614 MASCHINEN- U. FAHRZEUGINGENIEURE	2	2	-	1	2	1	1	2	-	-	-	-	-
621 ÜBRIGE ING. HTL (Z.B. REAKTOR-, VERFAHRENS- U. DRUCKEREITECHNIK)	3	3	-	1	2	1	1	2	-	-	-	-	-
63 TECHNIKER	3	3	-	3	-	-	-	3	-	-	-	-	-
630 MASCHINENBAUTECHNIKER	3	3	-	3	-	-	-	3	-	-	-	-	-
639 ÜBRIGE TECHNIKER	1	1	-	1	-	-	-	1	-	-	-	-	-
64-66 ZEICHNER, TECHN. FACHKRÄFTE (SOWEIT NICHT ANDERSWO ERFASST)	11	11	-	5	6	5	5	2	-	-	1	-	-
641 ARCHITECTEN	1	1	-	1	-	-	-	1	-	-	-	-	-
642 MASCHINENZEICHNER	1	1	-	1	-	-	-	1	-	-	-	-	-
651 TECHNISCHE BETRIEBSLEITER	3	3	-	3	-	-	-	3	-	-	-	-	-
652 WERKLEITER, VORARBEITER (O.N.A.)	1	1	-	1	-	-	-	1	-	-	-	-	-
663 AUTOMATENRICHTER, MASCHINENEINSTELLER (OHNE TEXTILMASCH.)	1	1	-	1	-	-	-	1	-	-	-	-	-
665 SONSTIGE TECHNISCHE FACHKRÄFTE UND BERATER	3	3	-	1	2	5	5	2	-	-	-	-	-
67 UNTERNEHMER, LEITENDE BEAMTE, LEITENDE ANGESTELLTE	7	7	-	6	1	4	3	-	-	-	-	-	1
670 UNTERNEHMER, DIREKTOREN UND GESCHAFTSFÜHRER (PRIVATWIRTSCH.)	7	7	-	6	1	4	3	-	-	-	-	-	1

Erwerbspersonen nach Wirtschaftsart, persönlichem Beruf und Geschlecht

3.23 Wirtschaftsart/Persönlicher Beruf	Total	Männer	Frauen	Lichtarbeiter	Ausländer	Gebildete	Leitende Angestellte	Übrige Angestellte	Gelernte Arbeiter	Angelernte Arbeiter	Lernlinge	Mitarbeiter/Familienlieder	Teilzeitarbeiter
68-69 BUEROBERUFE	20	4	22					25					
680 KAUFMAENNISCHE ANGESTELLTE	10	1	22					25					
681 BUEROANGESTELLTE	10	1	22					25					
682 SONST. BUEROPERSONAL (ANGELERNT)	10	1	22					25					
683 BUCHHALTER	10	1	22					25					
70-71 VERKAUFSBERUFE	20	4	1										
700 EINKAUFER	20	4	1										
701 VERKAUFS-AUFSICHTSKRAEFTE	20	4	1										
703 VERKAUEUFER	20	4	1										
709 HANDELSREISELENDE UND VERTRETER	20	4	1										
72 DIENSTLEISTUNGSKAUFLER	20	4	1										
722 MERBEFACHLEUTE	20	4	1										
73 LAND-, WASSER- UND LUFTFAHRZEUGFUERER	8	8											
733 LASTWAGENFUERER, CHAUFFEUR	8	8											
78-79 GASTUWERBLICHE UND HAUSWIRTSCHAFTLICHE BERUFE	1		1										
780 GASTWIRTE, HOTELIERS	1		1										
80 BERUFE DER REINIUNG D. GEBAEUDEWARTUNG UND DER KLEIDERPFLEGE	1	1											
802 HAUSHALTER, PORTIERS (OHNE HOTELPORTIERS)	1	1											
88-89 WISSENSCHAFTLICHE UND VERHANDL. BERUFE	1	1											
895 PERSONALFACHLEUTE	1	1											
95 UEBRIGE BERUFE	9	8	1										
954 MARENKONTROLLEURE, -SORTIERER	1												
957 HILFSARBEITER, TAGLOHNER OHNE NAEMERE TAETIGKEITSANGABE	2	2											
344 INSTALLATIONSBERUFE FUER GAS, WASSER, HEIZUNG, LUEFTUNG	159	141	18	121	38	21	8	37	51	16	26	7	13
41-48 BERUFE DER METALLHERSTELLUNG UND METALLBEARBEITUNG UND DES MASCHINENBAUS	111	109	2	84	27	18	4	7	51	12	19	2	3
424 SCHWEISSEUR	1	1											
429 FAHRZEUGSCHLOSSER, -SCHNIEDE	1	1											
434 SPENGLER (BAUSPENGLER)	12	12											
449 ELEKTROMONTEUR	1	1											
476 HEIZUNGSMONTEUR	1	1											
477 SAMTIGESINSTALLATEUR	1	1											
479 SONSTIGE MONTEUR	1	1											
480 UEBRIGE METALLWERKSTELLER UND -BEARBEITER, MASCHINENBAUER UND ELEKTROMERKER	1	1											
61-62 INGENIEURE HTL (ABSOLVENTEN VON INGENIEURSCHULEN)	1	1		1		1							
613 HEIZUNGS-, LUEFTUNGS- UND KLIMAINGENIEURE HTL	1	1		1		1							
63 TECHNIKER	3	3											
639 UEBRIGE TECHNIKER	3	3											
64-66 ZEICHNER, TECHN. FACHKRAEFTE (SOWEIT NICHT ANDERSWO ERFASST)	17	17		10	7	1		11					
646 HEIZUNGSZEICHNER	9	9											
647 SANITAEZEICHNER	0	0											
651 TECHNISCHE BETRIEBSLEITER	1	1											
652 WERKMEISTER, VORARBEITER (O.N.A.)	1	1											
67 UNTERNEHMER, LEITENDE BEAMTE, LEITENDE ANGESTELLTE	4	3	1	4		2							
670 UNTERNEHMER, DIREKTOREN UND GESCHAFTSFUEHRER (PRIVATWIRTSCH.)	4	3	1	4		2							
68-69 BUEROBERUFE	17	4	13	16				13					
680 KAUFMAENNISCHE ANGESTELLTE	10	1	22	25				25					
681 BUEROANGESTELLTE	10	1	22	25				25					
682 SONST. BUEROPERSONAL (ANGELERNT)	10	1	22	25				25					
683 BUCHHALTER	10	1	22	25				25					
70-71 VERKAUFSBERUFE	20	4	1										
700 EINKAUFER	20	4	1										
76 NACHRICHTENVERKEHRBERUFE	2												
765 TELEFONISTEN	2												
80 BERUFE DER REINIUNG D. GEBAEUDEWARTUNG UND DER KLEIDERPFLEGE	1		1	1									
801 RAUM- UND GEBAEUDEREINIGER	1		1	1									
95 UEBRIGE BERUFE	3	3											
955 MATERIALVERWALTER, MAGAZINER	2	2											
957 HILFSARBEITER, TAGLOHNER OHNE NAEMERE TAETIGKEITSANGABE	1	1											
345 INSTALLATION VON ELEKTRISCHEN LEITUNGEN, APPARATEN	66	63	3	47	19	10	3	11	25	6	11	1	2
41-48 BERUFE DER METALLHERSTELLUNG UND METALLBEARBEITUNG UND DES MASCHINENBAUS	58	58		39	19	10	2	6	24	5	11		
470 FERNSCH- UND RADIOELEKTRONIKER, -ELEKTRIKER	1	1		1									
471 FERNSCH- UND ELEKTRONIK-APPARATMONTEUR (PEAK)	2	2		1	1								
474 ELEKTROMONTEUR	30	30		30	14	10	2	6	21		11		
475 SONSTIGE ELEKTRIKER	4	4											
479 SONSTIGE MONTEUR	1	1											
60 ARCHITAKTEN U. INGENIEURE (ABSOLVENTEN VON TECHN. HOCHSCHULEN)	1	1		1									
605 ELEKTROINGENIEURE	1	1		1									
63 TECHNIKER	1	1											
639 UEBRIGE TECHNIKER	1	1											
64-66 ZEICHNER, TECHN. FACHKRAEFTE (SOWEIT NICHT ANDERSWO ERFASST)	1	1		1									
645 SONSTIGE TECHNISCHE FACHKRAEFTE UND GERATER	1	1		1									
68-69 BUEROBERUFE	4	1	3	4									
680 KAUFMAENNISCHE ANGESTELLTE	2	1	2	2									
682 SONST. BUEROPERSONAL (ANGELERNT)	2	1	2	2									
95 UEBRIGE BERUFE	1	1		1									
955 MATERIALVERWALTER, MAGAZINER	1	1		1									

Erwerbspersonen nach Wirtschaftsart, persönlichem Beruf und Geschlecht

3.23 Wirtschaftsart/Persönlicher Beruf	Total	Männer	Frauen	Lichtensteiner	Ausländer	Selbstständige	Leitende Angestellte	Übrige Angestellte	Gelernte Arbeiter	Angelernte Arbeiter	Lernlinge	Mitarbeitende Familienmitglieder	Teilzeiterwerbstätige
	1	2	3	4	5	6	7	8	9	10	11	12	13
351 ALLO. MASCHINEN-, APPARATEBAU	1775	1333	442	968	807	6	124	679	243	589	134	-	137
21-22 BERUFE D. NAHRUNGSMITTELHERSTELLUNG U. D. GETRÄNKEREBEREITUNG	1	1	-	-	1	-	-	1	-	-	-	-	-
213 SCHOKOLADENMACHER	1	1	-	-	1	-	-	1	-	-	-	-	-
30-31 BERUFE DER HOLZ- UND KORK-INDUSTRIE	2	2	-	2	-	-	-	1	1	-	-	-	-
305 SCHREINER (O.N.A.)	2	2	-	2	-	-	-	1	1	-	-	-	-
34-35 BERUFE D. GRAPHISCHEN GEBIETES	10	3	7	9	4	-	-	1	1	8	2	-	3
349 DRUCKER	2	1	1	2	1	-	-	1	1	1	1	-	1
3491 DRUCKER	1	1	-	1	-	-	-	1	1	1	1	-	1
3492 DRUCKER	1	-	1	1	-	-	-	1	1	1	1	-	1
3493 DRUCKER	1	1	-	1	-	-	-	1	1	1	1	-	1
352 PHOTOLABORANTEN	2	2	-	2	-	-	-	1	1	2	1	-	2
356 VERVIELFÄLTIGER, PHOTOKOPIERER, KOPIERER	2	2	-	2	-	-	-	1	1	2	1	-	2
357 ÜBRIGE BERUFE DES GRAPHISCHEN GEBIETES	2	-	2	-	2	-	-	1	1	2	-	-	1
37 BERUFE DER CHEMISCHEN INDUSTRIE	1	1	-	-	1	-	-	1	-	-	-	-	-
370 CHEMIKANTEN	1	1	-	-	1	-	-	1	-	-	-	-	-
39-40 BERUFE DER STEIN-, ERDEN- UND GLASVERARBEITUNG	68	29	39	39	29	-	-	6	9	56	1	-	10
403 INSTRUMENTENOPTIKER	5	5	2	5	5	-	-	1	1	2	1	-	1
403 ÜBRIGE BERUFE DER STEIN-, ERDEN- UND GLASVERARBEITUNG	63	20	37	37	20	-	-	5	4	54	-	-	9
41-48 BERUFE DER METALLHERSTELLUNG UND METALLBEARBEITUNG UND DER MASCHINENBAU	537	470	67	332	205	-	2	65	179	229	62	-	27
414 HANDBEARBEITUNG, GIPSPUTZER	2	2	-	1	1	-	-	-	-	-	-	-	-
415 SONSTIGE GIESSEREI-BERUFE	1	1	-	-	-	-	-	-	-	-	-	-	-
416 DRANTSEILER UND DRANTVERFORMER	1	1	-	-	-	-	-	-	-	-	-	-	-
419 HAERTER	1	1	-	-	-	-	-	-	-	-	-	-	-
420 POLYMER-DRUCKER	1	1	-	-	-	-	-	-	-	-	-	-	-
421 POLYMER-DRUCKER	1	1	-	-	-	-	-	-	-	-	-	-	-
424 METALLSOHRER	5	5	-	-	-	-	-	-	-	-	-	-	-
425 DREHER	32	31	1	18	14	-	-	1	1	1	1	-	1
428 DECOLLEURE	1	1	-	-	-	-	-	-	-	1	1	-	1
429 METALLSCHLEIFER UND -POLIERER	1	1	-	-	-	-	-	-	-	1	1	-	1
430 SCHNAPPSCHLEIFER	1	1	-	-	-	-	-	-	-	1	1	-	1
432 METALLSTAMZER	9	9	-	-	-	-	-	-	-	9	9	-	9
434 SCHWEISSER	50	50	-	3	3	-	-	1	1	1	1	-	1
435 LÖTLER (NICHT SPENGLER)	2	2	-	-	-	-	-	-	-	2	2	-	2
441 WERKZEUGMACHER	2	2	-	2	-	-	-	1	1	1	1	-	1
443 METALLSCHLOSSER	10	10	-	-	-	-	-	1	1	1	1	-	1
448 MASCHINENSCHLOSSER	10	10	-	-	-	-	-	1	1	1	1	-	1
447 GROSSAPARAT-SCHLOSSER	1	1	-	-	-	-	-	1	1	1	1	-	1
448 ROHR-SCHLOSSER	1	1	-	-	-	-	-	1	1	1	1	-	1
450 KONSTRUKTIONSSCHLOSSER	13	13	-	3	3	-	-	1	1	1	1	-	1
451 SONSTIGE SCHLOSSER	14	14	-	9	9	-	-	4	6	4	4	-	4
457 MECHANIKER	70	69	1	31	19	-	1	11	36	22	22	-	1
458 FEINMECHANIKER	7	7	-	-	-	-	-	-	-	-	-	-	-
459 MASCHINENMECHANIKER	9	9	-	-	-	-	-	-	-	-	-	-	-
463 AUTOMECHANIKER	3	3	-	-	-	-	-	-	-	-	-	-	-
464 ELEKTROMECHANIKER	1	1	-	-	-	-	-	-	-	-	-	-	-
465 ELEKTROMECHANIKER	1	1	-	-	-	-	-	-	-	-	-	-	-
466 SONSTIGE SPEZIALMECHANIKER	1	1	-	-	-	-	-	-	-	-	-	-	-
469 ELEKTROMICKLER	1	1	-	-	-	-	-	-	-	-	-	-	-
474 ELEKTROMONTEURE	22	21	1	18	18	-	-	1	1	1	1	-	1
472 REPARATURMECHANIKER	1	1	-	-	-	-	-	-	-	-	-	-	-
477 SANITAERINSTALLATEURE	1	1	-	-	-	-	-	-	-	-	-	-	-
479 SONSTIGE MONTEURE	27	27	-	15	15	-	-	1	1	1	1	-	1
480 ÜBRIGE METALLHERSTELLER UND MASCHINENBAUER UND ELEKTROGENNER	143	88	57	93	50	-	-	8	18	117	2	-	19
51-52 BERUFE DES BAUGEWERBES	7	7	-	5	2	-	-	-	4	4	-	-	-
510 MAURER	1	1	-	1	1	-	-	-	1	1	-	-	-
522 ISOLIERSPENGLER	1	1	-	1	1	-	-	-	1	1	-	-	-
53 BERUFE DER MALEREI	8	8	-	6	2	-	-	-	2	2	-	-	-
530 MALER, MALER-VEFIZIERER	8	8	-	6	2	-	-	-	2	2	-	-	-
533 SONSTIGE SPRTZLACKIERER	4	4	-	2	2	-	-	-	2	2	-	-	-
60 ARCHITECTEN U. INGENIEURE (ABSOLVENTEN VON TECHN. HOCHSCHULEN)	32	32	-	4	28	-	21	11	-	-	-	-	1
603 MASCHINENINGENIEURE, VERFAHRENS-INGENIEURE	6	6	-	1	5	-	2	4	-	-	-	-	-
605 BETRIEBSINGENIEURE	1	1	-	-	-	-	-	-	-	-	-	-	-
609 ÜBRIGE INGENIEURE	22	22	-	1	19	-	17	3	-	-	-	-	1
61-62 INGENIEURE HTL (ABSOLVENTEN VON TECHN. HOCHSCHULEN)	80	80	-	26	34	-	7	73	-	-	-	-	-
613 TIEFBAUINGENIEURE HTL	1	1	-	-	-	-	-	1	-	-	-	-	-
614 MASCHINEN- U. FAHRZEUGINGENIEURE HTL	23	23	-	1	1	-	4	19	-	-	-	-	-
617 ELEKTRO- UND ELEKTRONIK-INGENIEURE HTL	6	6	-	1	5	-	-	6	-	-	-	-	-
620 CHEMIKER, CHEMIE-INGENIEURE HTL	1	1	-	-	-	-	-	-	-	-	-	-	-
621 ÜBRIGE INO. HTL (I.S. REAKTOR-VERFAHRENS- U. DRUCKEREITECHNIK)	48	48	-	17	31	-	3	40	-	-	-	-	-
63 TECHNIKER	25	25	-	9	16	-	1	24	-	-	-	-	-
630 BETRIEBS-TECHNIKER	1	1	-	-	-	-	-	-	-	-	-	-	-
632 ELEKTRO-TECHNIKER	1	1	-	-	-	-	-	-	-	-	-	-	-
633 ELEKTRONIK-TECHNIKER	1	1	-	-	-	-	-	-	-	-	-	-	-
635 MASCHINENBAUTECHNIKER	1	1	-	-	-	-	-	-	-	-	-	-	-
639 ÜBRIGE TECHNIKER	16	16	-	7	9	-	-	10	-	-	-	-	-
64-66 ZEICHNER, TECHN. FACHKRAEFTE (SOWEIT NICHT ANDERSWEG ERFASST)	263	255	30	137	126	1	16	132	42	39	33	-	7
640 HOCH- UND TIEFBAUZEICHNER	2	2	-	1	1	-	-	2	-	-	-	-	-
642 MASCHINENZEICHNER	30	27	3	20	10	-	-	1	-	-	24	-	1
646 HEIZUNGSZEICHNER	1	1	-	1	1	-	-	1	-	-	1	-	1
647 SANITAERZEICHNER	1	1	-	1	1	-	-	1	-	-	1	-	1
649 LUEFTUNGSZEICHNER	1	1	-	-	-	-	-	1	-	-	1	-	1
650 SONSTIGE TECHNISCHE ZEICHNER	8	8	-	1	7	-	-	1	-	-	1	-	1
651 TECHNISCHE BETRIEBSLEITER	12	12	-	1	11	-	12	-	-	-	-	-	-
652 WERKMEISTER, VORARBEITER (O.N.A.)	44	43	1	27	17	-	-	1	-	-	-	-	-
653 LABORANTEN (OHNE MEDIZINISCHE UND PHOTOLABORANTEN)	33	30	3	14	19	-	-	1	15	2	8	-	1
654 LABORGEHILFEN, LABORISTEN (OHNE MEDIZIN UND PHOTOLABORGEHILFEN)	19	8	11	13	6	-	1	-	18	-	-	-	-
655 KONSTRUKTEURE (OHNE INO., TECHN.)	31	31	-	11	20	-	-	30	-	-	-	-	-
656 MASCHINISTEN	1	1	-	-	-	-	-	-	-	-	-	-	-
657 MASCHINEN- UND ANLAGENMAERTER	1	1	-	-	-	-	-	-	-	-	-	-	-
661 KRANFAHRER	1	1	-	-	-	-	-	-	-	-	-	-	-
663 AUTOMATEN-EINRICHTER, MASCHINEN-EINSTELLER (OHNE TEXTILMASCH.)	1	1	-	-	-	-	-	-	-	-	-	-	-
665 SONSTIGE TECHNISCHE FACHKRAEFTE UND BERATER	62	56	6	30	32	-	2	31	21	8	-	-	1
67 UNTERNEHMER, LEITENDE BEAMTE, LEITENDE ANGESTELLTE	26	25	1	15	15	5	21	-	-	-	-	-	2
670 UNTERNEHMER, LEITENDE ANGESTELLTE (SONSTIGES PERSONAL (FAMILIEN- UND GESCHAEFTSBEREICH))	26	25	1	15	15	5	21	-	-	-	-	-	2
68-69 BUEROBERUFE	304	116	188	174	130	-	7	261	-	-	36	-	33
680 KAUFMAENNISCHE ANGESTELLTE	131	51	80	49	49	-	-	1	-	-	36	-	1
681 BUEROBERUFE (SONSTIGES PERSONAL (ANGELEHRT))	173	65	108	125	81	-	7	260	-	-	-	-	32
682 SONST. BUEROBERUFE (ANGELEHRT)	10	10	-	10	10	-	-	10	-	-	-	-	1
683 BUCHHALTER	12	6	6	5	7	-	-	1	-	-	-	-	-
684 KASSTIERER	1	1	-	-	-	-	-	-	-	-	-	-	-
685 KALKULATOREN	1	1	-	-	-	-	-	-	-	-	-	-	-
689 PROGRAMMIERER	1	1	-	-	-	-	-	-	-	-	-	-	-
690 EDV-OPERATOREN	1	1	-	-	-	-	-	-	-	-	-	-	-
691 DATATYPISCHEN (-TYPISTINNEN)	10	10	-	10	10	-	-	10	-	-	-	-	-
692 ANDERE BERUFE DER AUTOMATISCHEN DATENVERARBEITUNG	9	8	1	3	6	-	1	6	-	-	-	-	-

Erwerbspersonen nach Wirtschaftsart, persönlichem Beruf und Geschlecht

3.23 Wirtschaftsart/Persönlicher Beruf	Total	Männer	Frauen	Liechtensteiner	Ausländer	Selbstständige	Leistende Angestellte	Übrige Angestellte	Gelernte Arbeiter	Angelernte Arbeiter	Lehr-linge	Mitarbei- tende Familien- glieder	Teilzei- terwerb- ende
	1	2	3	4	5	6	7	8	9	10	11	12	13
70-71 VERKAUFSBERUFE	26	23	3	12	14	-	2	24	-	-	-	-	1
700 EINKAUFER	17	16	1	8	9	-	-	16	-	-	-	-	-
701 VERKAUFS-AUFSICHTSKRAEFTE	2	2	-	1	1	-	-	1	-	-	-	-	-
702 VERKAUFER	2	2	-	1	1	-	-	1	-	-	-	-	-
709 MANDELSREISENDE UND VERTRETER	3	3	-	2	1	-	-	1	-	-	-	-	1
72 DIENSTLEISTUNGSKAUFLER	33	33	-	11	22	-	11	22	-	-	-	-	-
720 VERSICHERUNGSINSPEKTOREN UND -AGENTEN	1	1	-	-	-	-	-	-	-	-	-	-	-
722 WERBEBEFACHLEUTE	32	32	-	11	21	-	11	21	-	-	-	-	-
73 LAND-, WASSER- UND LUFTFAHR- ZEUGFUHRER	18	18	-	9	9	-	-	-	1	17	-	-	-
733 LASTWAAGENFUHRER, CHAUFFEURS	18	18	-	9	9	-	-	-	1	17	-	-	-
74 NACHRICHTENVERKEHRBERUFE	5	2	3	4	1	-	-	2	-	3	-	-	1
744 BUEKROBOTEN, WEIBEL	3	3	-	1	2	-	-	2	-	3	-	-	1
745 TELEPHONISTEN	2	2	-	1	1	-	-	1	-	1	-	-	-
77 UEBRIGE VERKEHRBERUFE	19	16	3	14	5	-	-	-	-	19	-	-	2
770 TRANSPORT- U. SPEDITIONSARBEITER	19	16	3	14	5	-	-	-	-	19	-	-	2
78-79 GASTGEBERLICHE UND HAUSHIRTSCHAFTLICHE BERUFE	12	-	12	8	4	-	-	4	-	8	-	-	4
780 GASTWIRTS, HOTELIERS	3	-	3	2	1	-	-	3	-	-	-	-	1
785 SUPPETDAMEN	1	-	1	1	-	-	-	1	-	1	-	-	-
79 KOECHEN	1	-	1	1	-	-	-	1	-	1	-	-	-
791 KUECHEN-, SUPPET- UND OFFICE- HILFSPERSONAL	7	-	7	5	2	-	-	2	-	7	-	-	5
80 BERUFE DER REINIGUNG D. GEBAUDE- MARTUNG UND DER KLEIDERPFLEGE	49	20	29	36	11	-	-	-	-	49	-	-	25
801 RAUM- UND GEBAUEREINIGER	29	1	28	24	5	-	-	-	-	29	-	-	25
802 HAUSHIRTSCHAFTLICHE BERUFE (OHNE HOTELIERS)	20	19	1	12	8	-	-	8	-	20	-	-	1
83 BERUFE DER RECHTSPFLEGE	4	4	-	1	3	-	-	1	-	-	-	-	-
832 RECHTSANWAELTE	1	1	-	1	-	-	-	-	-	-	-	-	-
834 RECHTSANWAELTSVERTRETER UND BERATER	3	3	-	1	2	-	-	1	-	-	-	-	-
84 BERUFE DER SICHERHEITS- UND ORDNUNGSPFLEGE	7	7	-	3	2	-	-	3	-	4	-	-	1
841 POLIZEI	1	1	-	1	-	-	-	1	-	1	-	-	-
842 UEBRIGE BERUFE DER SICHERHEITS- WAHRUNG UND ORDNUNGSPFLEGE	6	6	-	2	4	-	-	2	-	3	-	-	1
85-87 BERUFE DER HEILBEHANDLUNG	1	1	-	-	1	-	-	-	-	-	-	-	-
852 TIERAERZTE	1	1	-	-	1	-	-	-	-	-	-	-	-
88-89 WISSENSCHAFTLICHE UND VERWANDTE BERUFE	63	57	6	17	46	-	32	31	-	-	-	-	2
880 CHEMIKER (AKADEMIKER)	3	4	1	1	4	-	-	-	-	-	-	-	-
881 PHYSIKER	1	1	-	-	1	-	-	-	-	-	-	-	-
882 SYSTEMANALYTIKER (INFORMATIKER), EDV-ANALYTIKER	1	1	-	-	1	-	-	-	-	-	-	-	-
884 WIRTSCHAFTSWISSENSCHAFTLER, MARKTFORSCHER	15	15	-	7	8	-	-	6	-	-	-	-	-
885 BIBLIOTHEKAR, ARCHIVAR, KONSERVATOREN	1	1	-	1	-	-	-	-	-	-	-	-	-
886 JOURNALISTEN, REDAKTIONENLEITER, ARCHIVAR, KONSERVATOREN	1	1	-	1	-	-	-	-	-	-	-	-	-
887 PSYCHOLOGEN, PSYCHOTHERAPEUTEN	1	1	-	-	1	-	-	-	-	-	-	-	-
888 PERSONALFACHLEUTE	7	7	-	4	3	-	-	3	-	-	-	-	-
889 UEBRIGE WISSENSCHAFTLICHE UND VERWANDTE BERUFE	48	48	-	11	37	-	32	31	-	-	-	-	-
90-91 KUENSTLERISCHE UND VERWANDTE BERUFE	4	4	-	2	4	-	-	-	3	1	-	-	-
903 GRAFIKER, ZEICHNER GRAPHISCH- KUENSTLERISCHER RICHTUNG	2	2	-	-	-	-	-	-	2	1	-	-	-
905 DEKORATIONSGESTALTER	2	2	-	-	2	-	-	-	1	1	-	-	-
906 DEKORATEUREN, KAMERALEUTE	2	2	-	-	2	-	-	-	2	-	-	-	-
92-93 BERUFE IM UNTERRICHT UND ERZIEHUNG	1	-	1	-	1	-	-	1	-	-	-	-	-
930 PRIVATLEHRER	1	-	1	-	1	-	-	1	-	-	-	-	-
93 UEBRIGE BERUFE	123	108	45	87	64	-	11	13	-	12	-	-	14
931 WARENKONTROLLEURE, -SORTIERER	32	32	-	17	15	-	-	15	-	32	-	-	14
932 MATERIALVERWALTENDE, MAGAZINER	38	35	3	21	17	-	-	17	-	38	-	-	14
934 PACKER-ETIKETTIERER	28	28	-	15	13	-	-	13	-	28	-	-	14
935 HILFSARBEITER, TAGELHNER OHNE NAEHERE TAEITIGKEITSANGABE	33	41	12	21	12	-	-	12	-	33	-	-	14
96 ARBEITSKRAEFTE MIT NICHT BESTIMMTEM BERUF	15	6	9	7	8	-	-	-	-	15	-	-	3
961 UEBRIGE ARBEITSKRAEFTE MIT UNGENUEGENDER BERUFSANGABE	15	6	9	7	8	-	-	-	-	15	-	-	3
353 ELEKTRONIK, ELEKTROTECHNIK	120	80	40	55	65	3	17	30	35	31	4	2	21
41-48 BERUFE DER METALLHERSTELLUNG UND METALLBEARBEITUNG UND DES MASCHINENBAUS	60	39	21	35	25	1	-	3	31	25	2	-	11
423 FRAESEN-BOESLER	1	1	-	-	1	-	-	-	-	-	-	-	-
424 METALLBOHRER	1	1	-	-	1	-	-	-	-	-	-	-	-
425 DREHER	1	1	-	-	1	-	-	-	-	-	-	-	-
426 LOETEN (NICHT SPENGLER)	1	1	-	-	1	-	-	-	-	-	-	-	-
427 WERKZEUGMACHER	1	1	-	-	1	-	-	-	-	-	-	-	-
428 MECHANIKER	1	1	-	-	1	-	-	-	-	-	-	-	-
429 FEINMECHANIKER	1	1	-	-	1	-	-	-	-	-	-	-	-
429 MASCHINENMECHANIKER	1	1	-	-	1	-	-	-	-	-	-	-	-
430 ELEKTROMECHANIKER	1	1	-	-	1	-	-	-	-	-	-	-	-
431 SONSTIGE SPEZIALMECHANIKER	1	1	-	-	1	-	-	-	-	-	-	-	-
432 ELEKTROWICKLER	1	1	-	-	1	-	-	-	-	-	-	-	-
433 ELEKTROWICKLER	1	1	-	-	1	-	-	-	-	-	-	-	-
434 FERNSEH- UND RADIOELEKTRONIKER, -ELEKTRIKER	1	1	-	-	1	-	-	-	-	-	-	-	-
435 FERNSEH- UND ELEKTRONIK- APPARATEMONTEURS (FEAM)	1	1	-	-	1	-	-	-	-	-	-	-	-
436 ELEKTROMONTEURS	1	1	-	-	1	-	-	-	-	-	-	-	-
437 SONSTIGE ELEKTRIKER	1	1	-	-	1	-	-	-	-	-	-	-	-
438 SONSTIGE ELEKTROMONTEURS	1	1	-	-	1	-	-	-	-	-	-	-	-
439 SONSTIGE MONTEURS	1	1	-	-	1	-	-	-	-	-	-	-	-
440 UEBRIGE METALLHERSTELLER UND -ARBEITER, MASCHINENBAUER UND ELEKTROMEKER	17	3	14	10	7	-	-	7	-	17	-	-	3
53 BERUFE DER MALEREI	1	1	-	-	1	-	-	-	-	-	-	-	-
533 SONSTIGE SPITZLACKIERER	1	1	-	-	1	-	-	-	-	-	-	-	-
60 ARCHITEXTEN U. INGENIEURE (ABSOL- VENTEN VON TECHN. HOCHSCHULEN)	1	1	-	-	1	-	1	-	-	-	-	-	-
605 ELEKTROINGENIEURE	1	1	-	-	1	-	1	-	-	-	-	-	-

Erwerbspersonen nach Wirtschaftsart, persönlichem Beruf und Geschlecht

3.23 Wirtschaftsart/Persönlicher Beruf	Total			1	2	3	4	5	6	7	8	9	10	11	12	13
	1	2	3													
61-62 INGENIEURE HTL (ABSOLVENTEN VON INGENIEURSCHULEN)	5	5	-	-	5	-	-	2	3	-	-	-	-	-	-	-
614 MASCHINEN- U. FAHRZEUGINGENIEURE HTL	2	2	-	-	2	-	-	2	-	-	-	-	-	-	-	-
617 ELEKTRO- UND ELEKTRONIKING. HTL	3	3	-	-	3	-	-	2	1	-	-	-	-	-	-	-
63 TECHNIKER	4	4	-	-	4	-	-	2	2	-	-	-	-	-	-	-
632 ELEKTROTECHNIKER	1	1	-	-	1	-	-	1	0	-	-	-	-	-	-	-
635 MASCHINENBAUTECHNIKER	1	1	-	-	1	-	-	1	0	-	-	-	-	-	-	-
639 UEBRIGE TECHNIKER	2	2	-	-	2	-	-	0	2	-	-	-	-	-	-	-
64-66 ZEICHNER, TECHN. FACHKRAEFTE (SOWEIT NICHT ANDERSWO ERPASST)	13	11	2	3	10	-	-	6	5	2	-	-	2	-	-	-
642 MASCHINENZEICHNER	1	1	-	-	1	-	-	1	0	-	-	-	1	-	-	-
651 TECHNISCHE BETRIEBSLEITER	3	3	-	-	3	-	-	1	2	-	-	-	1	-	-	-
652 WERKMEISTER, VORARBEITER (O.N.A.)	1	1	-	-	1	-	-	1	0	-	-	-	1	-	-	-
653 LABORANTEN (OHNE MEDIZINISCHE UND PHOTOLABORANTEN)	2	2	-	-	2	-	-	2	0	-	-	-	2	-	-	-
655 KONSTRUKTEURE (OHNE ING., TECHN.)	4	4	-	-	4	-	-	4	0	-	-	-	4	-	-	-
659 SONSTIGE TECHNISCHE FACHKRAEFTE UND BERATER	1	1	-	-	1	-	-	1	0	-	-	-	1	-	-	-
67 UNTERNEHMER, LEITENDE BEAMTE, LEITENDE ANGESTELLTE	7	7	-	3	4	2	3	1	1	1	1	1	1	1	1	1
670 UNTERNEHMER, DIREKTOREN UND GESCHAFTSFUEHRER (PRIVATWIRTSCH.)	7	7	-	3	4	2	3	1	1	1	1	1	1	1	1	1
68-69 BUEROBERUFE	16	6	10	1	9	1	15	1	1	1	1	1	1	1	1	1
689 SONSTIGES PERSONAL (ANGELEHRT)	1	1	-	-	1	-	-	1	0	-	-	-	1	-	-	-
682 SONST. BUEROERPERSONAL (ANGELEHRT)	1	1	-	-	1	-	-	1	0	-	-	-	1	-	-	-
683 BUCHHALTER	1	1	-	-	1	-	-	1	0	-	-	-	1	-	-	-
689 PROGRAMMIERER	1	1	-	-	1	-	-	1	0	-	-	-	1	-	-	-
70-71 VERKAUFBERUFE	2	2	-	-	2	-	-	2	0	-	-	-	2	-	-	-
709 HANDELSREISENDE UND VERTRETER	2	2	-	-	2	-	-	2	0	-	-	-	2	-	-	-
72 DIENSTLEISTUNGSKAUFLEUTE	1	1	-	-	1	-	-	1	0	-	-	-	1	-	-	-
722 WERBEBEAUFLEUTE	1	1	-	-	1	-	-	1	0	-	-	-	1	-	-	-
73 LAND-, WASSER- UND LUFTFAHRZEUGFUHRER	1	1	-	-	1	-	-	1	0	-	-	-	1	-	-	-
733 LASTWAGENFUHRER, CHAUFFEURS	1	1	-	-	1	-	-	1	0	-	-	-	1	-	-	-
80 BERUFE DER REINIGUNG, D. GEBAEUDE- WARTUNG UND DER HAUSREINIGUNG	1	-	1	1	-	-	-	-	-	-	-	-	-	-	-	1
801 RAUM- UND GEBAEUDEREINIGER	1	-	1	1	-	-	-	-	-	-	-	-	-	-	-	1
90-91 KUNSTLERISCHE UND VERWANDTE BERUFE	1	1	-	1	-	-	-	-	-	-	-	-	-	-	-	-
903 GRAPHIKER, ZEICHNER GRAPHISCH-KUNSTLERISCHER RICHTUNG	1	1	-	1	-	-	-	-	-	-	-	-	-	-	-	-
95 UEBRIGE BERUFE	7	2	5	3	4	1	1	1	1	1	1	1	1	1	1	1
954 MARKENKONTROLLEURE, -SORTIERER	1	1	-	1	-	-	-	-	-	-	-	-	-	-	-	-
955 MATERIALVERMALTER, MAGAZINER	1	1	-	1	-	-	-	-	-	-	-	-	-	-	-	-
957 HILFSARBEITER, TAGELHNER OHNE NAEMERE TAEITIGKEITSANOABE	5	5	-	5	-	-	-	5	0	-	-	-	5	-	-	-
354 FEINMECHANIK, OPTIK	160	152	28	72	108	-	9	68	42	55	8	-	-	-	-	6
35 BERUFE DER KUNSTSTOFFHERSTELLUNG UND VERARBEITUNG UND DER KUNSTSTOFFBEARBEITUNG	1	1	-	1	-	-	-	1	-	-	-	-	-	-	-	-
363 KUNSTSTOFFBEARBEITER	1	1	-	1	-	-	-	1	-	-	-	-	-	-	-	-
39-40 BERUFE DER STEIN-, ERDEN- UND GLASHERSTELLUNG	1	1	-	1	-	-	-	1	-	-	-	-	-	-	-	-
403 INSTRUMENTENOPTIKER	1	1	-	1	-	-	-	1	-	-	-	-	-	-	-	-
41-48 BERUFE DER METALLHERSTELLUNG UND METALLBEARBEITUNG UND DES MASCHINENBAUS	85	80	3	36	49	-	1	20	36	34	4	-	-	-	-	1
418 DRAHTSEILER UND DRAHTVERFORMER	1	1	-	1	-	-	-	1	-	-	-	-	-	-	-	-
423 FRAESER-HOBLER	1	1	-	1	-	-	-	1	-	-	-	-	-	-	-	-
424 METALLBOHRER	1	1	-	1	-	-	-	1	-	-	-	-	-	-	-	-
425 DREHER	1	1	-	1	-	-	-	1	-	-	-	-	-	-	-	-
426 MASCHINENOPERATEURE	1	1	-	1	-	-	-	1	-	-	-	-	-	-	-	-
427 METALLSCHLEIFER UND -POLIERER	1	1	-	1	-	-	-	1	-	-	-	-	-	-	-	-
431 WERKZEUGMACHER	1	1	-	1	-	-	-	1	-	-	-	-	-	-	-	-
443 GRAVEURE, METALLSTEMPELMACHER	1	1	-	1	-	-	-	1	-	-	-	-	-	-	-	-
446 MASCHINENSCHLOSSER	1	1	-	1	-	-	-	1	-	-	-	-	-	-	-	-
453 SCHLIESSENER	1	1	-	1	-	-	-	1	-	-	-	-	-	-	-	-
458 FEINMECHANIKER	2	2	-	2	-	-	-	2	-	-	-	-	-	-	-	-
459 MASCHINENMECHANIKER	1	1	-	1	-	-	-	1	-	-	-	-	-	-	-	-
464 ELEKTROMECHANIKER	1	1	-	1	-	-	-	1	-	-	-	-	-	-	-	-
465 ELEKTROMECHANIKER	1	1	-	1	-	-	-	1	-	-	-	-	-	-	-	-
469 SONSTIGE MONTEURE	1	1	-	1	-	-	-	1	-	-	-	-	-	-	-	-
480 UEBRIGE METALLHERSTELLER UND -BEARBEITER, MASCHINENBAUER UND ELEKTROMECHER	12	7	5	4	8	-	-	11	1	1	-	-	11	-	-	-
49 BERUFE DER UHRENHERSTELLUNG	1	1	-	1	-	-	-	1	-	-	-	-	1	-	-	-
494 MIKROMONTEURE	1	1	-	1	-	-	-	1	-	-	-	-	1	-	-	-
53 BERUFE DER MALEREI	1	-	1	1	-	-	-	1	-	-	-	-	1	-	-	-
534 UEBRIGE BERUFE DER MALEREI	1	-	1	1	-	-	-	1	-	-	-	-	1	-	-	-
54 PRODUKTIONSARBEITER (SOWEIT NICHT AN ANDERER STELLE EINGEORDNET)	1	1	-	1	-	-	-	1	-	-	-	-	1	-	-	-
547 UEBRIGE PRODUKTIONS- UND REPARATURARBEITER	1	1	-	1	-	-	-	1	-	-	-	-	1	-	-	-
61-62 INGENIEURE HTL (ABSOLVENTEN VON INGENIEURSCHULEN)	11	11	-	2	9	-	1	10	-	-	-	-	-	-	-	1
614 MASCHINEN- U. FAHRZEUGINGENIEURE HTL	3	3	-	-	3	-	-	3	-	-	-	-	-	-	-	-
617 ELEKTRO- UND ELEKTRONIKING. HTL	1	1	-	-	1	-	-	1	-	-	-	-	-	-	-	-
621 UEBRIGE ING. HTL (Z.B. REAKTOR-, VERFAHRENS- U. DRUCKEREITECHNIK)	7	7	-	2	5	-	1	6	-	-	-	-	-	-	-	1
64-66 ZEICHNER, TECHN. FACHKRAEFTE (SOWEIT NICHT ANDERSWO ERPASST)	23	22	1	10	13	-	1	16	4	2	-	-	-	-	-	1
642 MASCHINENZEICHNER	3	3	-	2	1	-	-	3	-	-	-	-	-	-	-	-
651 TECHNISCHE BETRIEBSLEITER	1	1	-	1	-	-	-	1	-	-	-	-	-	-	-	-
652 WERKMEISTER, VORARBEITER (O.N.A.)	2	2	-	2	-	-	-	2	-	-	-	-	-	-	-	-
653 LABORANTEN (OHNE MEDIZINISCHE UND PHOTOLABORANTEN)	2	1	1	1	1	-	-	1	1	1	-	-	1	-	-	1
655 KONSTRUKTEURE (OHNE ING., TECHN.)	4	4	-	4	-	-	-	4	-	-	-	-	4	-	-	-
659 SONSTIGE TECHNISCHE FACHKRAEFTE UND BERATER	7	7	-	5	2	-	-	5	2	-	-	-	5	-	-	-
67 UNTERNEHMER, LEITENDE BEAMTE, LEITENDE ANGESTELLTE	5	5	-	2	3	-	-	3	-	-	-	-	3	-	-	-
670 UNTERNEHMER, DIREKTOREN UND GESCHAFTSFUEHRER (PRIVATWIRTSCH.)	5	5	-	2	3	-	-	3	-	-	-	-	3	-	-	-
68-69 BUEROBERUFE	30	11	19	10	20	-	27	1	1	1	1	1	1	1	1	1
689 SONSTIGES PERSONAL (ANGELEHRT)	1	1	-	1	-	-	-	1	-	-	-	-	1	-	-	-
682 SONST. BUEROERPERSONAL (ANGELEHRT)	1	1	-	1	-	-	-	1	-	-	-	-	1	-	-	-
683 BUCHHALTER	1	1	-	1	-	-	-	1	-	-	-	-	1	-	-	-
685 KALKULATOREN	1	1	-	1	-	-	-	1	-	-	-	-	1	-	-	-
690 EDV-OPERATEURE	1	1	-	1	-	-	-	1	-	-	-	-	1	-	-	-

Erwerbspersonen nach Wirtschaftsart, persönlichem Beruf und Geschlecht

3.23 Wirtschaftsart/Persönlicher Beruf	Gesamt			Lohn- steuer	Ausländer	Selb- ständige	Leitende An- gestellte	Übrige An- gestellte	Ge- lern- te Arbeiter	An- ge- lern- te Arbeiter	Lehr- linge	Mitarbei- tende Familien- glieder	Teilzei- t- erwer- bstätige
	1	2	3										
70-71 VERKAUFSBERUFE	3	3	-	1	2	-	-	3	-	-	-	-	-
700 EINKAUFER	1	1	-	1	-	-	-	-	-	-	-	-	-
701 VERKAUFS-AUFSICHTSKRAEFTE	2	2	-	-	2	-	-	3	-	-	-	-	-
73 LAND-, WASSER- UND LUFTFAHR- ZEUGFUHRER	3	3	-	1	2	-	-	-	1	2	-	-	-
733 LASTWAGENFUHRER, CHAUFFEUR	3	3	-	1	2	-	-	-	1	2	-	-	-
77 UEBRIGE VERKEHRSBERUFE	1	1	-	-	-	-	-	-	-	-	-	-	-
770 TRANSPORT- U. SPEDITIONSARBEITER	1	1	-	-	-	-	-	-	-	-	-	-	-
78-79 GASTGEBERLICHE UND HAUSWIRT- SCHAFTLICHE BERUFE	2	-	2	2	-	-	-	-	-	2	-	-	1
785 BUFFETDAMEN	1	-	1	1	-	-	-	-	-	-	-	-	-
791 KÜCHEN-, BUFFET- UND OFFICE- HILFSPERSONAL	1	-	1	1	-	-	-	-	-	-	-	-	-
88-89 WISSENSCHAFTLICHE UND VERWANDTE BERUFE	2	2	-	2	-	-	1	1	-	-	-	-	-
883 PSYCHOLOGEN	1	1	-	1	-	-	1	1	-	-	-	-	-
885 PHYSIOTHERAPEUTEN	1	1	-	1	-	-	-	-	-	-	-	-	-
888 PERSONALFACHLEUTE	1	1	-	1	-	-	-	-	-	-	-	-	-
93 UEBRIGE BERUFE	3	3	-	2	3	-	-	-	-	-	-	-	-
934 WARENKONTROLLEURE, -SORTIERER	1	1	-	1	1	-	-	-	-	-	-	-	-
935 MATERIALVERWALTER, MAGAZINER	1	1	-	1	1	-	-	-	-	-	-	-	-
937 HILFSARBEITER, TAGELHNER OHNE NAEHERE TAEITIGKEITSANGABE	1	1	-	1	1	-	-	-	-	-	-	-	-
96 ARBEITSKRAEFTE MIT NICHT BESTIMMTEM BERUF	3	3	-	2	3	-	-	-	-	3	-	-	-
961 UEBRIGE ARBEITSKRAEFTE MIT UNGENUEGENDER BERUFSANGABE	3	3	-	2	3	-	-	-	-	3	-	-	-
355 FAHRZEUGBAU	42	38	4	17	25	-	4	13	17	6	-	-	3
41-48 BERUFE DER METALLHERSTELLUNG UND METALLBEARBEITUNG UND DES MASCHINENBAUS	28	26	-	11	17	-	-	9	17	6	-	-	1
424 METALLBOHRER	1	1	-	1	1	-	-	-	-	-	-	-	-
423 DREHNER	1	1	-	1	1	-	-	-	-	-	-	-	-
434 SCHWEISSER	1	1	-	1	1	-	-	-	-	-	-	-	-
442 METALLRAUSCHLOSSER	1	1	-	1	1	-	-	-	-	-	-	-	-
443 MASCHINENSCHLOSSER	1	1	-	1	1	-	-	-	-	-	-	-	-
449 FAHRZEUGSCHLOSSER -SCHMIEDE	1	1	-	1	1	-	-	-	-	-	-	-	-
451 SONSTIGE SCHLOSSER	1	1	-	1	1	-	-	-	-	-	-	-	-
457 MECHANIKER	1	1	-	1	1	-	-	-	-	-	-	-	-
463 KÜCHENSCHNITZWERKMECHANIKER	1	1	-	1	1	-	-	-	-	-	-	-	-
466 SONSTIGE SPEZIALMECHANIKER	1	1	-	1	1	-	-	-	-	-	-	-	-
474 ELEKTROMONTEUR	1	1	-	1	1	-	-	-	-	-	-	-	-
475 SONSTIGE ELEKTRIKER	1	1	-	1	1	-	-	-	-	-	-	-	-
479 SONSTIGE INGENIEURE	1	1	-	1	1	-	-	-	-	-	-	-	-
479 SONSTIGE INGENIEURE	1	1	-	1	1	-	-	-	-	-	-	-	-
480 UEBRIGE METALLHERSTELLER UND -BEARBEITER, MASCHINENBAUER UND ELEKTROMEKKER	1	1	-	1	1	-	-	-	-	-	-	-	-
61-62 INGENIEURE HTL (ABSOLVENTEN VON INGENIEURSCHULEN)	1	1	-	-	1	-	-	1	-	-	-	-	-
621 UEBRIGE ING.HTL (Z.B. REAKTOR-, VERFAHRENS- U. DRUCKEREITECHNIK)	1	1	-	-	1	-	-	1	-	-	-	-	-
64-66 ZEICHNER, TECHN. FACHKRAEFTE, (SOWEIT NICHT ANDERWEG ERFASST)	2	2	-	1	1	-	-	2	-	-	-	-	-
652 WERKMEISTER, VORARBEITER (D.N.A.)	2	2	-	1	1	-	-	2	-	-	-	-	-
67 UNTERNEHMER, LEITENDE BEAMTE, LEITENDE ANGESTELLTE	3	3	-	1	2	-	3	-	-	-	-	-	-
670 UNTERNEHMER, DIREKTOR UND GE- SCHAFTSFUHRER (PRIVATWIRTSCH.)	3	3	-	1	2	-	3	-	-	-	-	-	-
68-69 BUEROBERUFE	1	1	-	1	1	-	-	-	-	-	-	-	-
681 BUEROBERUFE ANGESTELLTE	1	1	-	1	1	-	-	-	-	-	-	-	-
682 SONST. BUEROBERUFE (ANGELEHRT)	1	1	-	1	1	-	-	-	-	-	-	-	-
73 LAND-, WASSER- UND LUFTFAHR- ZEUGFUHRER	1	1	-	-	1	-	-	-	1	1	-	-	-
733 LASTWAGENFUHRER, CHAUFFEUR	1	1	-	-	1	-	-	-	1	1	-	-	-
96 ARBEITSKRAEFTE MIT NICHT BESTIMMTEM BERUF	1	1	-	1	1	-	-	-	1	1	-	-	-
961 UEBRIGE ARBEITSKRAEFTE MIT UNGENUEGENDER BERUFSANGABE	1	1	-	1	1	-	-	-	1	1	-	-	-
362 BIJOUTIERE, ORAVER-, FAKELANSTÄLTER	2	1	1	2	-	1	-	1	-	-	-	1	1
50 BERUFE DER SCHMUCKHERSTELLUNG	1	1	-	1	-	1	-	-	-	-	-	-	-
500 GOLDSCHMIEDE	1	1	-	1	-	1	-	-	-	-	-	-	-
68-69 BUEROBERUFE	1	-	1	1	-	-	-	1	-	-	-	-	-
682 SONST. BUEROBERUFE (ANGELEHRT)	1	-	1	1	-	-	-	1	-	-	-	-	-
371 MUSIKINSTRUMENTENBAU	1	1	-	1	-	1	-	-	-	-	-	-	1
54 PRODUKTIONSARBEITER(SOWEIT NICHT AN ANDERER STELLE EINGEORDNET)	1	1	-	1	-	1	-	-	-	-	-	-	1
542 MUSIKINSTRUMENTENMACHER UND -STIMMER	1	1	-	1	-	1	-	-	-	-	-	-	1
373 VERARBEITUNG VON WERKSTOFFEN VERSCHIEDENER ART	6	3	1	1	3	-	-	4	-	-	-	-	-
68-69 BUEROBERUFE	1	1	1	1	-	-	-	1	-	-	-	-	-
681 BUEROBERUFE ANGESTELLTE	1	1	1	1	-	-	-	1	-	-	-	-	-
682 SONST. BUEROBERUFE (ANGELEHRT)	1	1	1	1	-	-	-	1	-	-	-	-	-
70-71 VERKAUFSBERUFE	1	1	-	-	1	-	-	1	-	-	-	-	-
709 HANDELSREISENDE UND VERTRETER	1	1	-	-	1	-	-	1	-	-	-	-	-
93 UEBRIGE BERUFE	1	1	-	1	1	-	-	1	-	-	-	-	-
935 MATERIALVERWALTER, MAGAZINER	1	1	-	1	1	-	-	1	-	-	-	-	-
374 INNENDEKORATION, KUNSTHANDWERK- LICHE ATELIERE	22	10	12	13	9	7	2	4	7	2	-	2	3
27-28 BERUFE DER TEXTILVERARBEITUNG	9	9	2	6	3	-	-	3	2	-	-	2	1
284 INNENDEKORATEURE (TAPEZIERER- DEKORATEURE)	7	9	2	6	3	-	-	3	2	-	-	2	1
285 TAPEZIERER-BAEFERHILFEN	1	-	1	1	-	-	-	-	-	-	-	-	-
289 UEBRIGE TEXTILVERARBEITER	1	-	1	1	-	-	-	-	-	-	-	-	-
30-31 BERUFE DER HOLZ- UND KORK- BEARBEITUNG	2	2	-	1	1	2	-	-	-	-	-	-	-
318 KORB- UND ZUCKERKORB- SCHNITZLER-HOLZBILDHAUER	1	1	-	1	1	1	-	-	-	-	-	-	-
39-40 BERUFE DER STEIN-, ERDEN- UND GLASVERARBEITUNG	2	-	2	2	-	1	-	-	1	-	-	-	-
396 KERAMIK-, GLAS- UND PORZELLAN- MALER UND DEKORATEURE	2	-	2	2	-	1	-	-	1	-	-	-	-

Erwerbspersonen nach Wirtschaftsart, persönlichem Beruf und Geschlecht

3.23 Wirtschaftsart/Persönlicher Beruf	Total	Männl.	Frauen	Lern- steiner	Ausländer	Selb- ständige	Leitende An- gestellte	Übrige An- gestellte	Ge- lern- te Arbeiter	An- ge- lern- te Arbeiter	Lehr- linge	Mitar- ben- dende Familien- glieder	Teilzei- t- erwerb- ende
	1	2	3	4	5	6	7	8	9	10	11	12	13
51-52 BERUFE DES BAUWERKES	2	2	-	1	1	1	-	-	1	-	-	-	-
517 SONSTIGE BODENLEGER	2	2	-	1	1	1	-	-	1	-	-	-	-
54 PRODUKTIONSARBEITER (SONSTIG NICHT AN ANDERER STELLE INGEORDNET)	1	-	1	-	1	1	-	-	-	-	-	-	-
547 ÜBRIGE PRODUKTIONS- UND REPARATURARBEITER	1	-	1	-	1	1	-	-	-	-	-	-	-
47 UNTERNEHMER, LEITENDE BEAMTE, LEITENDE ANGESTELLTE	1	-	1	-	1	-	1	-	-	-	-	-	1
470 UNTERNEHMER, DIREKTOREN UND GE- SCHAFTSFÜHRER (PRIVATWIRTSCH.)	1	-	1	-	1	-	1	-	-	-	-	-	1
68-69 BUEROBERUFE	4	3	3	2	3	-	-	-	-	-	-	-	-
680 KAUFMÄNNISCHE ANGESTELLTE	1	1	1	1	1	-	-	-	-	-	-	-	-
681 BUEROANGESTELLTE	1	1	1	1	1	-	-	-	-	-	-	-	-
682 SONST. BUEROPERSONAL (ANGELERNT)	1	1	1	1	1	-	-	-	-	-	-	-	-
683 BUCHHALTER	1	1	1	1	1	-	-	-	-	-	-	-	-
70-71 VERKAUFSBERUFE	1	1	1	1	1	-	-	-	-	-	-	-	-
703 VERKAUFSPERSONAL	1	1	1	1	1	-	-	-	-	-	-	-	-
401 BAUHAUPTBERUFE (HOCH-, TIEFBAU, ZIMMEREI)	973	930	33	465	500	90	32	189	166	501	35	7	32
19 FORSTWIRTSCHAFTLICHE BERUFE, FISCHEREI- UND JÄGGERBERUFE	2	2	-	-	2	-	-	-	-	2	-	-	-
192 MALDARBEITER	2	2	-	-	2	-	-	-	-	2	-	-	-
30-31 BERUFE DER HOLZ- UND KORK- BEARBEITUNG	58	58	-	56	22	11	1	2	25	12	7	-	1
300 SÄGER, HOLZZUSCHNEIDER	1	1	-	1	1	-	-	-	1	-	-	-	-
303 HOLZMASCHINISTEN	1	1	-	1	1	-	-	-	1	-	-	-	-
305 ZIMMEREI	4	4	-	3	1	1	1	1	18	7	-	-	-
305 SCHREINER (O.N.A.)	12	12	-	5	9	1	1	1	6	3	1	-	1
41-48 BERUFE DER METALLHERSTELLUNG UND METALLBEARBEITUNG UND DES MASCHINENBAUS	27	27	-	10	17	-	1	-	19	7	-	-	-
434 SCHWEISSER	1	1	-	1	1	-	-	-	1	-	-	-	-
437 METALLBAUSCHLOSSER	1	1	-	1	1	-	-	-	1	-	-	-	-
437 SONSTIGE SCHLOSSER	1	1	-	1	1	-	-	-	1	-	-	-	-
437 MECHANIKER	1	1	-	1	1	-	-	-	1	-	-	-	-
439 MASCHINENMECHANIKER	1	1	-	1	1	-	-	-	1	-	-	-	-
442 SONSTIGE METALLMECHANIKER	1	1	-	1	1	-	-	-	1	-	-	-	-
472 TELEFON- UND TELEGRAPHENHAND- WERKER (O.N.A.)	1	1	-	1	1	-	-	-	1	-	-	-	-
479 SONSTIGE MONTEURE	1	1	-	1	1	-	-	-	1	-	-	-	-
480 ÜBRIGE METALLHERSTELLER UND -BEARBEITER, MASCHINENBAUER UND ELEKTROWERKER	1	1	-	1	1	-	-	-	1	-	-	-	-
51-52 BERUFE DES BAUWERKES	654	654	-	261	393	12	3	98	117	401	25	5	11
510 MAUER	32	32	-	155	167	-	-	72	100	110	22	-	14
511 PLATTENLEGER (BODEN- UND WANDPLATTEN)	1	1	-	1	1	-	-	-	1	-	-	-	-
513 KÄPFER, KÄPFER-PLATTENLEGER	1	1	-	1	1	-	-	-	1	-	-	-	-
514 STRASSENBAUER	1	1	-	1	1	-	-	-	1	-	-	-	-
515 BETONBAUER, ZEMENTER (BAUARBEITER)	1	1	-	1	1	-	-	-	1	-	-	-	-
516 PARKETTLER (HOLZBODENLEGER)	1	1	-	1	1	-	-	-	1	-	-	-	-
517 SONSTIGE BODENLEGER	1	1	-	1	1	-	-	-	1	-	-	-	-
518 ASPHALTEUR	1	1	-	1	1	-	-	-	1	-	-	-	-
519 DACHDECKER	1	1	-	1	1	-	-	-	1	-	-	-	-
520 GIPFER, STUKKATEURE	1	1	-	1	1	-	-	-	1	-	-	-	-
522 ISOLIERPENGLER	1	1	-	1	1	-	-	-	1	-	-	-	-
524 BAUHANDLER	1	1	-	1	1	-	-	-	1	-	-	-	-
525 ÜBRIGE BERUFE DES BAUWERKES	23	23	-	20	20	-	-	20	22	40	-	-	20
53 BERUFE DER MALEREI	2	2	-	2	2	-	-	-	2	-	-	-	-
530 MALER, MALER-TAPEZIERER	2	2	-	2	2	-	-	-	2	-	-	-	-
60 ARCHITEKTEN U. INGENIEURE (ABSOL- VENTEN VON TECHN. HOCHSCHULEN)	3	3	-	2	1	-	2	1	-	-	-	-	1
602 BAUINGENIEURE	2	2	-	1	1	-	1	1	-	-	-	-	-
609 ÜBRIGE INGENIEURE	1	1	-	1	1	-	1	1	-	-	-	-	1
61-62 INGENIEURE HTL (ABSOLVENTEN VON INGENIEURSCHULEN)	8	8	-	3	3	2	2	4	-	-	-	-	-
610 ARCHITEKTEN (HOCHBAUING. HTL)	4	4	-	2	2	2	2	2	-	-	-	-	-
613 TIEFBAUINGENIEURE HTL	4	4	-	3	1	2	2	2	-	-	-	-	-
63 TECHNIKER	2	2	-	1	1	-	-	-	2	-	-	-	-
639 ÜBRIGE TECHNIKER	2	2	-	1	1	-	-	-	2	-	-	-	-
64-66 ZEICHNER, TECHN. FACHKRÄFTE (SONSTIG NICHT AN DERSELBEN STELLE HOCH- UND TIEFBAUZEICHNER)	89	89	-	57	32	4	4	37	3	41	-	-	2
640 HOCH- UND TIEFBAUZEICHNER	3	3	-	1	1	-	-	1	-	-	-	-	-
651 TECHNISCHE BETRIEBLEITER	1	1	-	1	1	-	-	1	-	-	-	-	-
652 WERKLEITER, VORARBEITER (O.N.A.)	1	1	-	1	1	-	-	1	-	-	-	-	-
658 HEIZER	1	1	-	1	1	-	-	1	-	-	-	-	-
660 BAUFÜHRER	3	3	-	2	2	-	-	2	-	-	-	-	-
661 KRAHPFÜHRER	1	1	-	1	1	-	-	1	-	-	-	-	-
662 SONSTIGE BAUMASCHINENFÜHRER	1	1	-	1	1	-	-	1	-	-	-	-	-
665 SONSTIGE TECHNISCHE FACHKRÄFTE UND BERATER	37	37	-	20	17	4	-	12	31	-	-	-	1
67 UNTERNEHMER, LEITENDE BEAMTE, LEITENDE ANGESTELLTE	39	38	1	37	2	20	19	-	-	-	-	-	1
670 UNTERNEHMER, DIREKTOREN UND GE- SCHAFTSFÜHRER (PRIVATWIRTSCH.)	39	38	1	37	2	20	19	-	-	-	-	-	1
68-69 BUEROBERUFE	48	14	34	36	12	-	-	43	-	-	3	-	15
680 KAUFMÄNNISCHE ANGESTELLTE	14	6	10	10	1	-	-	11	-	-	-	-	-
681 BUEROANGESTELLTE	8	3	6	6	1	-	-	7	-	-	-	-	-
682 SONST. BUEROPERSONAL (ANGELERNT)	19	10	10	10	1	-	-	19	-	-	-	-	-
683 BUCHHALTER	5	3	3	4	1	-	-	5	-	-	-	-	-
73 LAND-, WASSER- UND LUFTFAHR- ZEUGFÜHRER	24	24	-	12	12	-	-	-	1	23	-	-	-
733 LASTWAGENFÜHRER, CHAUFFEURE	24	24	-	12	12	-	-	-	1	23	-	-	-
77 ÜBRIGE VERKEHRSDIENSTLEISTER TRANSPORT- O. SPEDITIONSARBEITER	1	1	-	1	1	-	-	1	-	1	-	-	-
81 BERUFE DER ÖFFENTLICHEN HYGIENE	1	1	-	1	1	-	-	1	-	1	-	-	-
811 STRASSENREINIGER	1	1	-	1	1	-	-	1	-	1	-	-	-
93 ÜBRIGE BERUFE	15	15	-	3	10	-	-	2	-	13	-	-	-
935 MATERIALVERWALTER, MAGAZINER	8	8	-	3	5	-	-	3	-	7	-	-	-
937 HILFSARBEITER, TAGELÖHNER OHNE NAHERNE TÄTIGKEITSAUFGABE	7	7	-	3	4	-	-	2	-	6	-	-	-
402 AUSBAUWERKERE (MALEREI, GIPSEREI, SONSTIGES SAUGWERKERE)	252	244	8	150	98	68	8	19	75	60	22	15	9
30-31 BERUFE DER HOLZ- UND KORK- BEARBEITUNG	1	1	-	1	-	1	-	-	-	-	-	-	-
303 STÄBERLEUTE	1	1	-	1	-	1	-	-	-	-	-	-	-
41-48 BERUFE DER METALLHERSTELLUNG UND METALLBEARBEITUNG UND DES MASCHINENBAUS	2	2	-	2	-	-	-	-	1	1	-	-	-
477 SANITÄRINSTALLATEURE	1	1	-	1	-	-	-	-	1	-	-	-	-
479 SONSTIGE MONTEURE	1	1	-	1	-	-	-	-	1	-	-	-	-

Erwerbspersonen nach Wirtschaftsart, persönlichem Beruf und Geschlecht

3.23 Wirtschaftsart/Persönlicher Beruf	Total	Männer	Frauen	Lichtarbeiter	Ausländer	Selbstständige	Leitende Angestellte	Übrige Angestellte	Gelernte Arbeiter	Angehörige Arbeiter	Lernlinge	Mitarbeiter/Familienmitglieder	Teilzeiterwerbstätige
	1	2	3	4	5	6	7	8	9	10	11	12	13
51-52 BERUFE DES BAUWERKES	132	131	1	69	63	30	4	4	37	47	10	8	8
510 MAURER	130	129	1	69	63	30	4	4	37	47	10	8	8
511 PLÄTTLER (BODEN- UND WANDPLÄTTLER)	1	1		1	1								
512 MAPPELNER, MAPPER-PLÄTTLER	6	6											
514 MARKTLEGER (HOLZBODENLEGER)	1	1											
517 SONSTIGE BODENLEGER	1	1											
519 DACHDECKER	1	1											
520 ZIFERER, STUKKATEURE	78	78											
522 ISOLIERER	1	1											
524 BAUHANDLÄNDER, ERDARBEITER	1	1											
525 ÜBRIGE BERUFE DES BAUWERKES	1	1											
53 BERUFE DER MALEREI	102	101	1	73	72	33	1	1	57	18	1	1	1
530 MALER, MALER-TAPEZIERER	99	98	1	73	72	33	1	1	57	18	1	1	1
533 SONSTIGE SPRITZLACKIERER	1	1											
534 ÜBRIGE BERUFE DER MALEREI	2	2											
61-62 INGENIEURE HTL (ABSOLVENTEN VON INGENIEURSCHULEN)	1	1					1						
621 ÜBRIGE ING.HTL (Z.B. REAKTOR-VERFAHRENS- U. DRUCKEREITECHNIK)	1	1					1						
67 UNTERNEHMER, LEITENDE BEAMTE, LEITENDE ANGESTELLTE	2	2		2	2	2							
670 UNTERNEHMER, DIREKTOREN UND GESCHAFTSFÜHRER (PRIVATWIRTSCH.)	2	2		2	2	2							
68-69 BUEROBERUFE	6	6		4	4								
680 KAUFMÄNNISCHE ANGESTELLTE	1	1		1	1								
681 BUEROANGESTELLTE	1	1		1	1								
682 SONST. BUEROPERSONAL (ANGELEHRT)	4	4		2	2								
73 LAND-, WASSER- UND LUFTFAHRZEUGFÜHRER	1	1		1	1								
733 LASTWAGENFÜHRER, CHAUFFEURS	1	1		1	1								
95 ÜBRIGE BERUFE	1	1											
955 MATERIALVERWALTER, MAGAZINER	1	1											
957 HILFSARBEITER, TAGELÖHNER OHNE NÄHERE TÄTIGKEITSANGABE	4	4											
51 ELEKTRIZITÄTS-, GAS-, WASSERVERSORGUNG, FERNHEIZUNG	132	124	8	125	7		12	55	34	24	7		1
41-48 BERUFE DER METALLHERSTELLUNG UND METALLBEARBEITUNG UND DES MASCHINENBAUS	73	73		69	4		2	20	32	10	7		
431 SONSTIGE SCHLOSSER	1	1											
441 AUTOMECHANIKER	1	1											
444 ELEKTROMECHANIKER	1	1											
474 ELEKTROMONTEURE	51	51		4				1	2				
475 SONSTIGE ELEKTRISIERER	1	1											
479 SONSTIGE MONTEURE	1	1											
480 ÜBRIGE METALLHERSTELLER UND -BEARBEITER, MASCHINENBAUER UND ELEKTROWERKER	1	1											
51-52 BERUFE DES BAUWERKES	1	1											
510 MAURER	1	1											
524 BAUHANDLÄNDER, ERDARBEITER	1	1											
61-62 INGENIEURE HTL (ABSOLVENTEN VON INGENIEURSCHULEN)	2	2		1	1		1	1					
617 ELEKTRO- UND ELEKTRONIKING. HTL	2	2		1	1		1	1					
64-66 ZEICHNER, TECHN. FACHKRÄFTE (SOWEIT NICHT ANDERSWO ERFASST)	17	16	1	16	1		3	15	1				
650 SONSTIGE TECHNISCHE ZEICHNER	1	1											
651 TECHNISCHE BETRIEBSLIETIER	1	1											
652 WERKZEUGLEITER, VORARBEITER (O.N.A.)	1	1											
653 KONSTRUKTIVE (OHNE ING. TECHN.)	1	1											
656 MASCHINISTEN	1	1											
663 SONSTIGE TECHNISCHE FACHKRÄFTE UND BERATER	1	1											
67 UNTERNEHMER, LEITENDE BEAMTE, LEITENDE ANGESTELLTE	1	1		1	1		1						
671 LEITENDE BEAMTE DER ÖFFENTL. VERWALTUNG UND BETRIEBE	1	1		1	1		1						
68-69 BUEROBERUFE	16	16		18				16					
680 KAUFMÄNNISCHE ANGESTELLTE	1	1		1	1								
681 BUEROANGESTELLTE	1	1		1	1								
682 SONST. BUEROPERSONAL (ANGELEHRT)	14	14		16				16					
683 BUCHHALTER	1	1											
70-71 VERKAUFSBERUFE	4	4		4				4					
703 VERKAUFER	4	4		4				4					
72 DIENSTLEISTUNGSVERWALTER	1	1											
726 ÜBRIGE DIENSTLEISTUNGSVERWALTER	1	1											
73 LAND-, WASSER- UND LUFTFAHRZEUGFÜHRER, CHAUFFEURS	2	2		2	2								
733 LASTWAGENFÜHRER, CHAUFFEURS	2	2		2	2								
76 NACHRICHTENVERKEHRSBERUFE	1	1											
763 TELEFONISTEN	1	1											
80 BERUFE DER REINIGUNG D. GEBÄUDEWARTUNG UND DER KLEIDERPFLEGE	2	1	1	2	2					2			1
801 RAUM- UND GEBÄUDEREINIGER	1	1											
802 HAUSHALTER, PORTIERS (OHNE HOTELPORTIERS)	1	1											
807 ÜBRIGE REINIGUNGSBERUFE	1	1											
95 ÜBRIGE BERUFE	6	6		6									
955 MATERIALVERWALTER, MAGAZINER	1	1											
957 HILFSARBEITER, TAGELÖHNER OHNE NÄHERE TÄTIGKEITSANGABE	1	1											
96 ARBEITSKRÄFTE MIT BESTIMMTEM BERUF	1	1		1						1			
961 ÜBRIGE ARBEITSKRÄFTE MIT UNGENÜGENDER BERUFSANGABE	1	1		1						1			
52 KEHRRICHTBEREITUNG, -VERWERTUNG	22	22		19	3			4		18			1
41-48 BERUFE DER METALLHERSTELLUNG UND METALLBEARBEITUNG UND DES MASCHINENBAUS	1	1		1				1					
457 MECHANIKER	1	1		1				1					
64-66 ZEICHNER, TECHN. FACHKRÄFTE (SOWEIT NICHT ANDERSWO ERFASST)	2	2		2				2					1
651 TECHNISCHE BETRIEBSLIETIER	1	1		1				1					
652 WERKZEUGLEITER, VORARBEITER (O.N.A.)	1	1		1				1					1
653 KONSTRUKTIVE (OHNE ING. TECHN.)	1	1		1				1					
73 LAND-, WASSER- UND LUFTFAHRZEUGFÜHRER, CHAUFFEURS	2	2		1	1					2			
733 LASTWAGENFÜHRER, CHAUFFEURS	2	2		1	1					2			
80 BERUFE DER REINIGUNG D. GEBÄUDEWARTUNG UND DER KLEIDERPFLEGE	2	2		2	2					2			
801 RAUM- UND GEBÄUDEREINIGER	1	1											
802 HAUSHALTER, PORTIERS (OHNE HOTELPORTIERS)	1	1								1			
807 ÜBRIGE REINIGUNGSBERUFE	1	1		1						1			
81 BERUFE DER ÖFFENTLICHEN HYGIENE	15	15		13	2			2		14			
811 STRASSENREINIGER	15	15		13	2			2		14			

Erwerbspersonen nach Wirtschaftsart, persönlichem Beruf und Geschlecht

3.23 Wirtschaftsart/Persönlicher Beruf	Total	Männer	Frauen	Liechtensteiner	Ausländer	Selbstständige	Leistende Angestellte	Übrige Angestellte	Gelernte Arbeiter	Angelernte Arbeiter	Lehrlinge	Mitarbeitende Familienmitglieder	Teilzeiterwerbende
	1	2	3	4	5	6	7	8	9	10	11	12	13
53 GEMÄSSERSCHUTZ; SONSTIGER UMWELTSCHUTZ	15	14	1	13	2	4	1	3	3	4	-	1	1
41-48 BERUFE DER METALLHERSTELLUNG UND METALLBEARBEITUNG UND DES MASCHINENBAUS	1	1	-	1	-	-	-	-	1	-	-	-	-
479 SONSTIGE MONTEURE	1	1	-	1	-	-	-	-	1	-	-	-	-
64-66 ZEICHNER, TECHN. FACHKRÄEFTE (SOWEIT NICHT ANDERSWO ERFASST)	7	7	-	6	1	-	-	2	2	3	-	-	-
637 MASCHINEN- UND ANLAGENLEITER	7	7	-	6	1	-	-	2	2	3	-	-	-
67 UNTERNEHMER, LEITENDE BEAMTE, LEITENDE ANGESTELLTE	1	1	-	-	1	-	1	-	-	-	-	-	-
670 UNTERNEHMER, DIREKTOREN UND GESCHAFTSFÜHRER (PRIVATWIRTSCH.)	1	1	-	-	1	-	1	-	-	-	-	-	-
68-69 BUEROBERUFE	1	-	1	1	-	-	-	1	-	-	-	1	1
682 SONST. BUEROPERSONAL (ANGELERNT)	1	-	1	1	-	-	-	1	-	-	-	1	1
73 LAND-, WASSER- UND LUFTFAHRZEUGFUHRER	1	1	-	1	-	1	-	-	-	-	-	-	-
733 LASTWAGENFUHRER, CHAUFFEURS	1	1	-	1	-	1	-	-	-	-	-	-	-
80 BERUFE DER REINIGUNG, D. GEBÄUDEWARTUNG UND DER KLEIDERPFLEGE	4	4	-	4	-	3	-	-	-	1	-	-	-
803 SAUBER- UND GEBÄUDEBEREITER	3	3	-	3	-	2	-	-	-	1	-	-	-
803 ÜBRIGE REINIGUNGSBERUFE	1	1	-	1	-	1	-	-	-	-	-	-	-
611 WAREN VERSCHIEDENER ART	107	46	61	45	62	18	12	64	1	8	4	2	27
21-22 BERUFE D. NÄHRUNGSMITTELHERSTELLUNG U. D. GETRÄNKEBEREITUNG	1	1	-	-	1	-	-	1	-	-	-	-	-
212 KONDITOREN-CONFISEREURE	1	1	-	-	1	-	-	1	-	-	-	-	-
67 UNTERNEHMER, LEITENDE BEAMTE, LEITENDE ANGESTELLTE	12	10	2	2	10	7	9	-	-	-	-	-	-
670 UNTERNEHMER, DIREKTOREN UND GESCHAFTSFÜHRER (PRIVATWIRTSCH.)	12	10	2	2	10	7	9	-	-	-	-	-	-
68-69 BUEROBERUFE	16	12	24	21	15	-	8	33	-	-	-	-	15
680 KAUFMÄNNISCHE ANGESTELLTE	17	12	24	21	15	-	8	33	-	-	-	-	15
681 BUEROANGESTELLTE	1	1	2	1	2	-	-	1	-	-	-	-	-
682 SONST. BUEROPERSONAL (ANGELERNT)	3	1	9	3	9	-	-	3	-	-	-	-	-
683 BÜCHHALTER	1	1	-	1	-	-	-	1	-	-	-	-	-
684 KASSIERER	1	1	3	1	3	-	-	1	-	-	-	-	-
692 ANDERE BERUFE DER AUTOMATISCHEN DATENVERARBEITUNG	1	-	1	1	-	-	-	1	-	-	-	-	-
70-71 VERKAUFSBERUFE	44	14	28	17	27	11	1	28	-	-	4	-	10
703 VERKAUFER	28	4	24	12	16	7	-	24	-	-	4	-	7
709 HANDELSKREISENDE UND VERTRETER	9	2	1	2	7	4	1	4	-	-	-	-	3
714 UEBR. KAUFLEUTE UND GESCHAFTSFÜHRER IM GROSS- U. DETAILHANDEL	7	4	3	3	4	7	-	-	-	-	-	-	1
73 LAND-, WASSER- UND LUFTFAHRZEUGFUHRER	1	1	-	-	1	-	-	-	-	1	-	-	-
733 LASTWAGENFUHRER, CHAUFFEURS	1	1	-	-	1	-	-	-	-	1	-	-	-
74 NACHRICHTENVERKEHRBERUFE	1	1	-	1	-	-	-	1	-	-	-	-	-
743 TELEPHONISTEN	1	1	-	1	-	-	-	1	-	-	-	-	-
77 ÜBRIGE VERKEHRSBERUFE	2	1	1	2	-	2	-	1	-	1	-	1	1
770 TRANSPORT- U. SPEDITIONSARBEITER	2	1	1	2	-	2	-	1	-	1	-	1	1
78-79 GASTGEBERLICHE UND HAUSHIRTSCHAFTLICHE BERUFE	3	1	2	1	2	-	-	1	2	-	-	-	-
787 KELLNER, SERVIERTÖCHTER	1	1	-	1	-	1	-	-	1	-	-	-	-
790 KOECHE	1	1	-	1	-	1	-	-	1	-	-	-	-
791 KUCHEN- BUFFET- UND OFFICE- PERSONAL	1	1	-	1	-	1	-	-	1	-	-	-	-
88-89 WISSENSCHAFTLICHE UND VERWANDTE BERUFE	1	1	-	-	1	-	1	-	-	-	-	-	-
886 SYSTEMANALYTIKER (INFORMATIKER), EDV-ANALYTIKER	1	1	-	-	1	-	1	-	-	-	-	-	-
90-91 KÜNSTLERISCHE UND VERWANDTE BERUFE	1	1	-	-	1	-	-	1	-	-	-	-	-
903 DEKORATIONSGESTALTER (DEKORATEURE)	1	1	-	-	1	-	-	1	-	-	-	-	-
95 ÜBRIGE BERUFE	5	2	3	3	2	-	-	1	-	4	-	-	3
954 WARENKONTROLLEURE, -SORTIERER	1	1	-	1	-	-	-	1	-	-	-	-	-
955 MATERIALVERWALTER, MAGAZINER	1	1	-	1	-	-	-	1	-	-	-	-	-
957 HILFSARBEITER, TAGELÖHNER OHNE NÄHERE TÄTIGKEITSANGABE	1	1	-	1	-	-	-	1	-	-	-	-	-
612 NAHRUNGS- UND GENUSSMITTEL, GETRÄNKE	161	66	95	103	58	47	11	79	2	17	3	25	43
21-22 BERUFE D. NÄHRUNGSMITTELHERSTELLUNG U. D. GETRÄNKEBEREITUNG	4	3	1	1	3	-	-	1	1	2	-	-	1
217 MILCHKONSERVIERER UND SONSTIGE MILCHVERARBEITER	1	-	1	-	1	-	-	-	-	1	-	-	1
218 WEINBEREITER	2	2	-	1	1	-	-	1	1	-	-	-	-
228 ÜBRIGE VERARBEITER VON NAHRUNGSMITTELN, GETRÄNKEN	1	1	-	-	1	-	-	-	-	1	-	-	-
67 UNTERNEHMER, LEITENDE BEAMTE, LEITENDE ANGESTELLTE	9	8	1	1	8	3	6	-	-	-	-	-	-
670 UNTERNEHMER, DIREKTOREN UND GESCHAFTSFÜHRER (PRIVATWIRTSCH.)	9	8	1	1	8	3	6	-	-	-	-	-	-
68-69 BUEROBERUFE	6	2	5	4	2	-	-	8	-	-	-	2	5
680 KAUFMÄNNISCHE ANGESTELLTE	3	-	5	2	5	-	-	3	-	-	-	2	5
682 SONST. BUEROPERSONAL (ANGELERNT)	3	-	5	2	5	-	-	3	-	-	-	2	5
70-71 VERKAUFSBERUFE	125	40	85	89	36	44	8	78	-	1	5	21	37
701 VERKAUFS-AUFSICHTSKRÄEFTE	6	1	5	1	3	-	-	3	-	-	-	-	-
703 VERKAUFER	69	6	63	49	20	-	-	64	-	-	3	20	24
709 HANDELSKREISENDE UND VERTRETER	1	1	-	1	-	-	-	1	-	-	-	-	-
713 SONSTIGE AMBULANTE HANDELER	1	1	-	1	-	-	-	1	-	-	-	-	-
714 UEBR. KAUFLEUTE UND GESCHAFTSFÜHRER IM GROSS- U. DETAILHANDEL	48	31	17	39	9	44	6	-	-	-	-	-	13
73 LAND-, WASSER- UND LUFTFAHRZEUGFUHRER	10	10	-	5	5	-	-	-	1	9	-	1	-
733 LASTWAGENFUHRER, CHAUFFEURS	10	10	-	5	5	-	-	-	1	9	-	1	-
77 ÜBRIGE VERKEHRSBERUFE	1	1	-	1	-	1	-	-	-	1	-	-	-
770 TRANSPORT- U. SPEDITIONSARBEITER	1	1	-	1	-	1	-	-	-	1	-	-	-
78-79 GASTGEBERLICHE UND HAUSHIRTSCHAFTLICHE BERUFE	2	1	1	1	1	-	2	-	-	-	-	1	-
88-89 WISSENSCHAFTLICHE UND VERWANDTE BERUFE	1	1	-	-	1	-	-	1	-	-	-	-	-
880 CHEMIKER (AKADEMIKER)	1	1	-	1	-	-	-	1	-	-	-	-	-
882 PHYSIKER	1	1	-	1	-	-	-	1	-	-	-	-	-
95 ÜBRIGE BERUFE	3	1	2	1	2	-	-	-	-	3	-	-	2
955 MATERIALVERWALTER, MAGAZINER	1	1	-	1	-	-	-	-	-	1	-	-	-
956 PACKER-ETIKETTIERER	1	1	-	1	-	-	-	-	-	1	-	-	-
957 HILFSARBEITER, TAGELÖHNER OHNE NÄHERE TÄTIGKEITSANGABE	1	-	1	1	-	-	-	-	-	1	-	-	1
96 ARBEITSKRÄEFTE MIT NICHT BESTIMMTEM BERUF	1	1	-	1	-	-	-	-	-	1	-	-	-
961 ÜBRIGE ARBEITSKRÄEFTE MIT UNGENÜGENDER BERUFSANGABE	1	1	-	1	-	-	-	-	-	1	-	-	-

Erwerbspersonen nach Wirtschaftsart, persönlichem Beruf und Geschlecht

3.23 Wirtschaftsart/Persönlicher Beruf	Total	Männer	Frauen	Lichtentw.	Ausländer	Selbstständige	Leitende Angestellte	Übrige Angestellte	Gelernte Arbeiter	Angelernte Arbeiter	Lohnlinge	Mitarbeiter/Familienmitglieder	Teilzeiterwerbstätige
	1	2	3	4	5	6	7	8	9	10	11	12	13
613 TEXTILIEN, WAESCHE, BEKLEIDUNG	141	39	106	87	56	31	8	77	7	6	12	14	37
25-26 BERUFE DER TEXTILHERSTELLUNG	1	-	1	1	-	-	-	-	-	1	-	-	1
264 ÜBRIGE BERUFE DER TEXTILHERSTELLUNG	1	-	1	1	-	-	-	-	-	1	-	-	1
27-28 BERUFE DER TEXTILVERARBEITUNG	7	-	7	4	3	-	-	1	6	-	-	-	2
271 DAMEN- UND HERRENSCHNEIDER	7	-	7	4	3	-	-	1	6	-	-	-	2
36 BERUFE DER LEDERHERSTELLUNG UND LEDERVERARBEITUNG	7	7	-	3	2	3	-	1	1	-	-	1	-
361 SCHUHMACHER	7	7	-	3	2	3	-	1	1	-	-	1	-
67 UNTERNEHMER, LEITENDE BEAMTE, LEITENDE ANGESTELLTE	9	5	4	3	4	2	7	-	-	-	-	-	1
670 UNTERNEHMER, DIREKTOREN UND GESCHAFTSFÜHRER (PRIVATWIRTSCH.)	9	5	4	3	4	2	7	-	-	-	-	-	1
68-69 BUEROBERUFE	25	2	17	12	11	-	-	2	-	-	-	-	6
680 KAUFMÄNNISCHE ANGESTELLTE	25	2	17	12	11	-	-	2	-	-	-	-	6
681 BUEROANGESTELLTE	1	-	1	1	-	-	-	-	-	-	-	-	-
682 SONST. BUEROPERSONAL (ANGELERNT)	1	-	1	1	-	-	-	-	-	-	-	-	-
683 BUCHHALTER	1	-	1	1	-	-	-	-	-	-	-	-	-
70-71 VERKAUFSBERUFE	67	13	72	57	30	24	1	50	-	-	12	8	25
701 VERKAUFS-AUFSICHTSKRAEFTE	1	-	1	1	-	-	-	-	-	-	-	-	-
702 DETAILHANDELSANGESTELLTE	1	-	1	1	-	-	-	-	-	-	-	-	-
703 VERKAUFER	59	4	59	38	27	24	1	47	-	-	12	8	25
709 HANDELSREISENDE UND VERTRETER	1	-	1	1	-	-	-	-	-	-	-	-	-
714 UEBR. KAUFLEUTE UND GESCHAFTSFÜHRER IN GROSS- U. DETAILHANDEL	28	10	13	19	9	24	1	21	-	-	-	-	9
77 ÜBRIGE VERKEHRSBERUFE	65	-	3	65	-	-	-	-	-	-	-	-	-
770 TRANSPORT- U. SPEDITIONSARBEITER	65	-	3	65	-	-	-	-	-	-	-	-	-
78-79 GASTOEWERBLICHE UND HAUSWIRTSCHAFTLICHE BERUFE	1	-	1	-	1	-	-	-	-	1	-	-	-
796 HAUSANGESTELLTE	1	-	1	-	1	-	-	-	-	1	-	-	-
93 ÜBRIGE BERUFE	3	2	1	1	1	-	-	1	-	-	-	-	-
934 WARENKONTROLLEURE, -SORTIERER	1	-	1	1	-	-	-	-	-	-	-	-	-
935 MATERIALVERWALTER, MAGAZINIER	1	-	1	1	-	-	-	-	-	-	-	-	-
957 HILFSARBEITER TAGELÖHNER OHNE NAHERE TÄTIGKEITSAUFGABE	1	-	1	1	-	-	-	-	-	-	-	-	-
614 HOEBEL, TEPPLICHE, SONSTIGER MOHNSBEDARF	60	40	20	27	33	8	10	26	11	9	-	9	7
27-28 BERUFE DER TEXTILVERARBEITUNG	3	5	1	2	2	1	-	1	-	-	-	-	-
264 ÜBRIGE BERUFE DER TEXTILVERARBEITUNG (DEKORATEURE)	3	5	1	2	2	1	-	1	-	-	-	-	-
283 TAPEZIERER-MAEHERINNEN	1	-	1	1	-	-	-	-	-	-	-	-	-
286 SONSTIGE INNENAUSSTATTER	1	1	-	1	-	-	-	-	-	-	-	-	-
30-31 BERUFE DER HOLZ- UND KORKBEARBEITUNG	4	4	-	1	3	-	1	3	-	-	-	1	1
305 SCHREINER (O.N.A.)	4	4	-	1	3	-	1	3	-	-	-	1	1
31-32 BERUFE DES BAUWERKES	6	0	-	6	0	-	-	6	-	-	-	-	-
317 SONSTIGE BODENLEGER	6	0	-	6	0	-	-	6	-	-	-	-	-
67 UNTERNEHMER, LEITENDE BEAMTE, LEITENDE ANGESTELLTE	3	3	-	1	4	-	3	-	-	-	-	-	-
670 UNTERNEHMER, DIREKTOREN UND GESCHAFTSFÜHRER (PRIVATWIRTSCH.)	3	3	-	1	4	-	3	-	-	-	-	-	-
68-69 BUEROBERUFE	11	0	6	3	8	-	1	10	-	-	-	-	-
680 KAUFMÄNNISCHE ANGESTELLTE	11	0	6	3	8	-	1	10	-	-	-	-	-
681 BUEROANGESTELLTE	1	-	1	1	-	-	-	-	-	-	-	-	-
682 SONST. BUEROPERSONAL (ANGELERNT)	1	-	1	1	-	-	-	-	-	-	-	-	-
683 BUCHHALTER	1	-	1	1	-	-	-	-	-	-	-	-	-
70-71 VERKAUFSBERUFE	24	11	13	14	10	11	-	15	-	-	-	1	3
701 VERKAUFS-AUFSICHTSKRAEFTE	1	-	1	1	-	-	-	-	-	-	-	-	-
702 DETAILHANDELSANGESTELLTE	1	-	1	1	-	-	-	-	-	-	-	-	-
703 VERKAUFER	13	10	13	10	10	11	-	13	-	-	-	1	3
709 HANDELSREISENDE UND VERTRETER	1	-	1	1	-	-	-	-	-	-	-	-	-
714 UEBR. KAUFLEUTE UND GESCHAFTSFÜHRER IN GROSS- U. DETAILHANDEL	7	1	6	7	1	11	-	11	-	-	-	-	-
73 LAND-, WASSER- UND LUFTFAHRZEUGFUHRER	3	3	-	1	2	-	-	-	-	3	-	-	-
733 LASTWAGENFUHRER, CHAUFFEURS	3	3	-	1	2	-	-	-	-	3	-	-	-
77 ÜBRIGE VERKEHRSBERUFE	30	30	-	1	29	-	-	-	-	-	-	-	-
770 TRANSPORT- U. SPEDITIONSARBEITER	30	30	-	1	29	-	-	-	-	-	-	-	-
615 PAPIERWAREN, BUECHER, ZEITUNGEN, BUEROBEDARF	46	20	26	31	15	8	11	22	4	-	1	3	11
41-48 BERUFE DER METALLHERSTELLUNG UND METALLBEARBEITUNG UND DES MASCHINENBAUS	5	5	-	1	4	-	1	-	4	-	-	-	-
460 SCHWEISSMASCHINENMECHANIKER	1	1	-	1	-	-	1	-	-	-	-	-	-
468 SONSTIGE SPECIALMECHANIKER	1	1	-	1	-	-	1	-	-	-	-	-	-
479 SONSTIGE MONTEURE	1	1	-	1	-	-	1	-	-	-	-	-	-
64-66 ZEICHNER, TECHN. FACHKRAEFTE (SOWEIT NICHT ANDERSWO ERFASST)	1	1	-	-	1	-	-	1	-	-	-	-	-
663 SONSTIGE TECHNISCHE FACHKRAEFTE UND SKRATEN	1	1	-	-	1	-	-	1	-	-	-	-	-
68-69 BUEROBERUFE	3	-	3	4	2	-	1	4	-	-	-	-	-
680 KAUFMÄNNISCHE ANGESTELLTE	3	-	3	4	2	-	1	4	-	-	-	-	-
681 BUEROANGESTELLTE	1	-	1	1	-	-	-	-	-	-	-	-	-
682 SONST. BUEROPERSONAL (ANGELERNT)	1	-	1	1	-	-	-	-	-	-	-	-	-
683 BUCHHALTER	1	-	1	1	-	-	-	-	-	-	-	-	-
70-71 VERKAUFSBERUFE	33	12	21	20	8	8	-	14	-	-	1	1	3
701 VERKAUFS-AUFSICHTSKRAEFTE	1	-	1	1	-	-	-	-	-	-	-	-	-
702 DETAILHANDELSANGESTELLTE	1	-	1	1	-	-	-	-	-	-	-	-	-
703 VERKAUFER	10	10	10	10	10	8	-	10	-	-	-	-	-
709 HANDELSREISENDE UND VERTRETER	2	-	2	2	-	-	-	2	-	-	-	-	-
714 UEBR. KAUFLEUTE UND GESCHAFTSFÜHRER IN GROSS- U. DETAILHANDEL	19	1	18	16	7	8	-	14	-	-	-	-	-
88-89 WISSENSCHAFTLICHE UND VERWANDTE BERUFE	2	2	-	1	1	-	1	1	-	-	-	-	-
891 BIBLIOTHEKARE, ARCHIVARE, KONSERVATOREN	2	2	-	1	1	-	1	1	-	-	-	-	-
616 APOTHEKEN, DROGERIEN, CHEMISCHE PRODUKTE	41	14	27	27	14	6	3	24	-	2	6	1	6
64-66 ZEICHNER, TECHN. FACHKRAEFTE (SOWEIT NICHT ANDERSWO ERFASST)	2	2	-	1	1	-	1	1	-	-	-	-	-
651 TECHNISCHE BETRIEBLEITER	1	1	-	1	-	-	1	1	-	-	-	-	-
653 LABORANTEN (OHNE MEDIZINISCHE UND PHOTOLABORANTEN)	1	1	-	1	-	-	1	1	-	-	-	-	-
68-69 BUEROBERUFE	4	1	3	3	1	-	1	3	-	-	-	-	-
680 KAUFMÄNNISCHE ANGESTELLTE	4	1	3	3	1	-	1	3	-	-	-	-	-
681 BUEROANGESTELLTE	1	-	1	1	-	-	-	-	-	-	-	-	-
682 SONST. BUEROPERSONAL (ANGELERNT)	1	-	1	1	-	-	-	-	-	-	-	-	-
683 BUCHHALTER	1	-	1	1	-	-	-	-	-	-	-	-	-

Erwerbspersonen nach Wirtschaftsart, persönlichem Beruf und Geschlecht

3.23 Wirtschaftsart/Persönlicher Beruf	Total			Lohn- steiner	Ausländer	Selb- ständige	Leitende An- gestellte	Obere An- gestellte	Ge- lern- te Arbeiter	An- gestellte Arbeiter	Löh- linge	Mitar- beiter und Familien- glieder	Teilzei- t- erwerbs- tätige
	1	2	3										
70-71 VERKAUFSBERUFE	29	9	20	19	10	4	1	18			6	1	3
700 EINKAUFEUFER	2	1	1	1	1								
701 VERKAUFS-AUFSICHTSKRAEFTE	1			1	1								
703 VERKAUEUFER	2	1	1	1	1								
704 APOTHEKERHILFERINNEN	12	12		11							4	1	1
706 DROGISTEN	7		4	6							2	1	1
709 HANDELSREISENDE UND VERTRETER	4		1	1									
714 UEBR. KAUFLEUTE UND GESCHAFTS- FUHRER IN GROSS- U. DETAILHANDEL	1												
80 BERUFE DER REINIGUNG, D. GEBAUDE- WARTUNG UND DER KLEIDERPFLEGE RAUM- UND GEBAUEREINIGER	1		1	1							1		1
85-87 BERUFE DER HEILBEHANDLUNG 855 APOTHEKER	2	1	1	2	1								1
95 UEBRIGE BERUFE	1	1			1						1		
957 HILFSARBEITER, TAGELHNER OHNE HAEBERE TACTIGKEITSAHABE	1	1			1						1		
617 METALLE, METALLWAREN, HAUSHALTUNGSARTIKEL	63	33	32	31	34	12	16	31	1	1	4	3	14
41-48 BERUFE DER METALLHERSTELLUNG UND METALLBEARBEITUNG UND DES MASCHINENBAUS	5	4	1	2	3	2			1	1	1		
443 GRADEURS- METALLSTENPELMACHER	1	1											
474 ELEKTROMONTEURE	2	1	1	2	1						1		
478 SONSTIGE MONTEURE	1	1	1	1	1								
480 SONSTIGE METALLHERSTELLER UND -BEARBEITER, MASCHINENBAUER UND ELEKTROMEKKER	1	1	1	1	1								
830 TECHNISCHER TECHNIKER	1	1			1								
67 UNTERNEHMER, LEITENDE BEAMTE, LEITENDE ANGESTELLTE	9	8	1	1	8	1	8						
670 UNTERNEHMER, DIREKTOREN UND GE- SCHAFTSFUHRER (PRIVATWIRTSCH.)	9	8	1	1	8	1	8						
68-69 BUEROBERUFE	16	6	14	7	11		3	13				1	7
680 KAUFMAENNISCHE ANGESTELLTE	8	3	7	2	6			7				1	4
681 BUEROBERUFE	2	1	1	1	1			1					1
682 SONST. BUEROBERUFE (ANGELERNT)	4	1	3	1	3			2					1
683 BUCHHALTER	1	1	1	1	1			1					1
689 PROGRAMMIERER	1	1	1	1	1			1					1
70-71 VERKAUFSBERUFE	30	10	19	21	9	9	4	14			3	4	7
701 VERKAUFS-AUFSICHTSKRAEFTE	3	2	1	1	2			1					
703 VERKAUEUFER	17	13	13	13	11		10	16			3	4	6
704 APOTHEKERHILFERINNEN	1		1	1	1			1					
714 UEBR. KAUFLEUTE UND GESCHAFTS- FUHRER IN GROSS- U. DETAILHANDEL	9	8	1	7	2	2	1						1
72 DIENSTLEISTUNGSKAUFLEUTE	1	1			1								
722 MERBEFACHLEUTE	1	1			1								
76 NACHRICHTENVERKEHRSBERUFE	1		1		1								
765 TELEPHONISTEN	1		1		1								
618 UHREN, BIJOUTERIE, OPTIK, MUSIKINSTRUMENTE UND -APPARATE	112	74	38	72	40	19	14	39	23	3	14	11	11
41-48 BERUFE DER METALLHERSTELLUNG UND METALLBEARBEITUNG UND DES MASCHINENBAUS	32	32		21	11	3	1	1	17	2	8	2	
437 MECHANIKER	1	1		1									
438 FEINMECHANIKER	2	2		1	1								
439 ELEKTROMECHANIKER	1	1		1									
470 FERNSIEN- UND RADIOELEKTRONIKER, -ELEKTRIKER	24	24		18	10	2	1	13	1	1	8	2	
479 SONSTIGE MONTEURE	1	1		1						1			
49 BERUFE DER UHRENHERSTELLUNG 490 UHRMACHER-RHABILLEURS	3	3		1	2		1	2					
61-62 INGENIEURE HTL (ABSOLVENTEN VON INGENIEURSCHULEN)	1	1		1					1				
621 VERBODIG. INO. HTL (FACHBEREITUNG VERFAHRENS- U. DRUCKEREITECHNIK)	1	1		1					1				
64-66 ZEICHNER, TECHN. FACHKRAEFTE (SOWEIT NICHT ANDERSWO ERFASST)	3	2	1	3				2	1				
653 DAB. PASTORALISORAN, VERB.	2	1	1	2				1	1				
663 SONSTIGE TECHNISCHE FACHKRAEFTE UND BERATER	1	1		1				1					
67 UNTERNEHMER, LEITENDE BEAMTE, LEITENDE ANGESTELLTE	5	4	1	2	3		3					1	
670 UNTERNEHMER, DIREKTOREN UND GE- SCHAFTSFUHRER (PRIVATWIRTSCH.)	5	4	1	2	3		3					1	
68-69 BUEROBERUFE	12	7	16	16	7		4	19				2	9
680 KAUFMAENNISCHE ANGESTELLTE	6	3	6	4	4			4					
681 BUEROBERUFE	2	1	1	1	1			1					
682 SONST. BUEROBERUFE (ANGELERNT)	4	1	3	1	2			2					
683 BUCHHALTER	1	1	1	1	1			1					
70-71 VERKAUFSBERUFE	36	17	19	22	14	12	2	16			6	4	5
701 VERKAUFS-AUFSICHTSKRAEFTE	2	2	1	1	1			1					
703 VERKAUEUFER	21	17	15	15	8			10			4	1	1
704 APOTHEKERHILFERINNEN	1	1	1	1	1			1					
714 UEBR. KAUFLEUTE UND GESCHAFTS- FUHRER IN GROSS- U. DETAILHANDEL	12	11	1	8	4	12		11					1
83 BERUFE DER RECHTSPFLEGE	1	1		1		1							
833 NOTARE	1	1		1		1							
85-87 BERUFE DER HEILBEHANDLUNG	1	1		1								1	
855 AUGENOPTIKER, OPTO-LABORISTEN	1	1		1								1	
88-89 WISSENSCHAFTLICHE UND VERWANDTE BERUFE	1	1			1		1						
888 WIRTSCHAFTSWISSENSCHAFTL. MARKTFORSCHER	1	1			1		1						
90-91 KUENSTLERISCHE UND VERWANDTE BERUFE	4	4		2	2	3			1			1	
906 PHOTOGRAPHEN, KAMERALEUTE	4	4		2	2	3			1			1	
95 UEBRIGE BERUFE	2	1	1	2				1		1			1
955 MATERIALVERWALTER, MAGAZINER	2	1	1	2				1		1			1
619 SONSTIGE APPARATE, MASCHINEN, WAFFEN, MUNITION	38	24	14	22	16	7	9	11	3	1	3	3	4
27-28 BERUFE DER TEXTILVERARBEITUNG 271 DAMEN- UND HERRENSCHNEIDER	1		1		1								
41-48 BERUFE DER METALLHERSTELLUNG UND METALLBEARBEITUNG UND DES MASCHINENBAUS	7	7		3	4	1		1	4		1	1	
433 BUCHSENMACHER	1	1		1									
439 LANDMASCHINENMECHANIKER	1	1		1									
446 MASCHINENSCHLOSSER	1	1		1									
457 MECHANIKER	1	1		1									
474 ELEKTROMONTEURE	1	1		1									
479 SONSTIGE MONTEURE	1	1		1									

Erwerbspersonen nach Wirtschaftsart, persönlichem Beruf und Geschlecht

3.23 Wirtschaftsart/Persönlicher Beruf	Total			Lohn- steiner	Ausländer	Selb- ständige	Leitende An- gehörige	Öbige An- gehörige	Ge- lern- te Arbeiter	An- ge- lern- te Arbeiter	Lohn- linge	Mit- arbei- tende Familien- glieder	Teilzei- tarbeits- kräfte
	1	2	3										
61-62 INGENIEURE HTL (ABSOLVENTEN VON INGENIEURSCHULEN)	1	1	-	-	1	-	1	-	-	-	-	-	-
621 UEBRIGE ING.HTL (Z.B. REAKTOR-VERFAHRENS- U. DRUCKEREITECHNIK)	1	1	-	-	1	-	1	-	-	-	-	-	-
64-66 ZEICHNER, TECHN. FACHKRAEFTE (SOWEIT NICHT ANDERSWO ERFASST)	2	2	-	1	1	-	-	-	1	1	-	-	-
665 SONSTIGE TECHNISCHE FACHKRAEFTE UND BERATER	2	2	-	1	1	-	-	-	1	1	-	-	-
67 UNTERNEHMER, LEITENDE BEAMTE, LEITENDE ANGESTELLTE	6	5	1	5	1	1	5	-	-	-	-	-	-
670 UNTERNEHMER, DIREKTOREN UND GESCHAFTSFUEHRER (PRIVATWIRTSCH.)	6	5	1	5	1	1	5	-	-	-	-	-	-
68-69 BUEROBERUFE	14	2	12	6	6	1	2	6	1	1	4	2	2
680 KAUFMAENNISCHE ANGESTELLTE	2	1	1	1	1	1	1	1	1	1	1	1	1
681 BUEROANGESTELLTE	2	1	1	1	1	1	1	1	1	1	1	1	1
682 SONST. BUEROPERSONAL (ANGELEHRT)	3	1	2	2	2	1	1	2	1	1	1	1	1
70-71 VERKAUFSBERUFE	7	7	-	5	2	4	1	2	1	1	1	1	1
701 VERKAUFS-AUFSICHTSKRAEFTE	1	1	-	1	1	1	1	1	1	1	1	1	1
703 VERKAUEUFER	1	1	-	1	1	1	1	1	1	1	1	1	1
709 HANDELSREISENDE UND VERTRETER	3	3	-	2	1	1	1	1	1	1	1	1	1
714 UEBR. KAUFLEUTE UND GESCHAFTS- FUEHRER IN GROSS- U.DETAILHANDEL	3	3	-	2	1	1	1	1	1	1	1	1	1
621 AUTOMOBILE; SONSTIGE FAHRZEUGE	39	31	8	22	17	10	6	18	3	-	2	3	6
41-48 BERUFE DER METALLHERSTELLUNG UND METALLBEARBEITUNG UND DES MASCHINENBAUS	7	7	-	5	2	-	1	1	3	-	2	1	-
402 FAHRRAD- UND MOTORRADMECHANIKER	1	1	-	1	-	-	-	1	-	-	-	-	-
403 AUTOMECHANIKER	6	6	-	4	2	-	1	1	3	-	2	1	-
64-66 ZEICHNER, TECHN. FACHKRAEFTE (SOWEIT NICHT ANDERSWO ERFASST)	2	2	-	1	1	1	-	1	-	-	-	-	-
665 SONSTIGE TECHNISCHE FACHKRAEFTE UND BERATER	2	2	-	1	1	1	-	1	-	-	-	-	-
67 UNTERNEHMER, LEITENDE BEAMTE, LEITENDE ANGESTELLTE	3	3	-	-	3	-	3	-	-	-	-	-	-
670 UNTERNEHMER, DIREKTOREN UND GESCHAFTSFUEHRER (PRIVATWIRTSCH.)	3	3	-	-	3	-	3	-	-	-	-	-	-
68-69 BUEROBERUFE	9	3	6	5	4	1	2	4	1	1	1	1	1
680 KAUFMAENNISCHE ANGESTELLTE	2	1	1	1	1	1	1	1	1	1	1	1	1
681 BUEROANGESTELLTE	2	1	1	1	1	1	1	1	1	1	1	1	1
682 SONST. BUEROPERSONAL (ANGELEHRT)	2	1	1	2	2	1	1	2	1	1	1	1	1
70-71 VERKAUFSBERUFE	15	16	2	13	3	9	1	3	1	1	1	1	1
701 VERKAUFS-AUFSICHTSKRAEFTE	1	1	-	1	1	1	1	1	1	1	1	1	1
703 VERKAUEUFER	1	1	-	1	1	1	1	1	1	1	1	1	1
709 HANDELSREISENDE UND VERTRETER	10	9	1	8	1	9	1	1	1	1	1	1	1
714 UEBR. KAUFLEUTE UND GESCHAFTS- FUEHRER IN GROSS- U.DETAILHANDEL	10	9	1	8	1	9	1	1	1	1	1	1	1
622 BRENN-, TREIBSTOFFE	22	13	9	11	11	5	1	4	1	11	-	1	3
41-48 BERUFE DER METALLHERSTELLUNG UND METALLBEARBEITUNG UND DES MASCHINENBAUS	2	2	-	1	1	-	-	1	1	-	-	-	-
440 FAHRZEUGSCHLOSSER, -SCHMIEDE	1	1	-	1	1	1	-	1	1	-	-	-	-
403 AUTOMECHANIKER	1	1	-	1	1	1	-	1	1	-	-	-	-
68-69 BUEROBERUFE	12	1	11	7	6	1	2	6	1	1	1	1	1
680 KAUFMAENNISCHE ANGESTELLTE	1	1	-	1	1	1	1	1	1	1	1	1	1
681 BUEROANGESTELLTE	1	1	-	1	1	1	1	1	1	1	1	1	1
682 SONST. BUEROPERSONAL (ANGELEHRT)	1	1	-	1	1	1	1	1	1	1	1	1	1
70-71 VERKAUFSBERUFE	13	5	8	7	4	4	-	2	7	1	1	1	1
703 VERKAUEUFER	11	3	8	6	4	4	-	1	6	1	1	1	1
710 FAHRWAERTE	1	1	-	1	1	1	-	1	1	1	1	1	1
73 LAND-, WASSER- UND LUFTFAHR- ZEUGFUEHRER	3	3	-	3	-	-	-	-	3	-	-	-	-
733 LASTWAGENFUEHRER, CHAUFFEURE	3	3	-	3	-	-	-	-	3	-	-	-	-
77 UEBRIGE VERKEHRSBERUFE	1	1	-	1	1	1	-	1	1	-	-	-	-
773 UEBRIGE VERKEHRSBERUFE	1	1	-	1	1	1	-	1	1	-	-	-	-
96 ARBEITSKRAEFTE MIT NICHT BESTIMMTEM BERUF	1	1	-	1	-	-	-	-	-	1	-	-	1
961 UEBRIGE ARBEITSKRAEFTE MIT UNGENUEGENDER BERUFSANABE	1	1	-	1	-	-	-	-	-	1	-	-	1
623 ANTIQUITAETEN, KUNST-, SAMMEL- GEGENSTAENDE	29	14	15	13	16	13	3	13	-	-	-	2	4
67 UNTERNEHMER, LEITENDE BEAMTE, LEITENDE ANGESTELLTE	1	1	-	-	1	-	1	-	-	-	-	-	-
670 UNTERNEHMER, DIREKTOREN UND GESCHAFTSFUEHRER (PRIVATWIRTSCH.)	1	1	-	-	1	-	1	-	-	-	-	-	-
68-69 BUEROBERUFE	3	2	1	2	1	1	1	2	1	1	1	1	1
680 KAUFMAENNISCHE ANGESTELLTE	1	1	-	1	1	1	1	1	1	1	1	1	1
681 BUEROANGESTELLTE	1	1	-	1	1	1	1	1	1	1	1	1	1
682 SONST. BUEROPERSONAL (ANGELEHRT)	1	1	-	1	1	1	1	1	1	1	1	1	1
603 BUCHHALTER	1	1	-	1	1	1	1	1	1	1	1	1	1
70-71 VERKAUFSBERUFE	23	11	12	10	13	13	1	9	1	1	1	1	1
701 VERKAUFS-AUFSICHTSKRAEFTE	1	1	-	1	1	1	1	1	1	1	1	1	1
703 VERKAUEUFER	1	1	-	1	1	1	1	1	1	1	1	1	1
714 UEBR. KAUFLEUTE UND GESCHAFTS- FUEHRER IN GROSS- U.DETAILHANDEL	13	11	2	8	9	13	1	1	1	1	1	1	1
624 TIENDE PFLANZEN, FUTTERMITTEL, LANDESPRODUKTE	27	12	15	14	13	3	5	5	5	5	4	1	3
17 GARTENBAULICHE BERUFE	12	1	11	4	8	1	2	1	5	-	3	-	-
170 GAERTNER	1	1	-	1	1	1	1	1	1	-	1	-	-
172 FLORISTEN (BLUMENBINDER)	11	1	10	3	7	1	1	1	4	-	2	-	-
41-48 BERUFE DER METALLHERSTELLUNG UND METALLBEARBEITUNG UND DES MASCHINENBAUS	2	2	-	1	1	-	-	-	1	1	-	-	-
433 SCHNITZMECHANIKER	1	1	-	1	1	1	-	1	1	1	-	-	-
437 MECHANIKER	1	1	-	1	1	1	-	1	1	1	-	-	-
64-66 ZEICHNER, TECHN. FACHKRAEFTE (SOWEIT NICHT ANDERSWO ERFASST)	1	1	-	1	-	-	1	-	-	-	-	-	-
651 TECHNISCHE BETRIEBSLEITER	1	1	-	1	-	-	1	-	-	-	-	-	-
67 UNTERNEHMER, LEITENDE BEAMTE, LEITENDE ANGESTELLTE	1	1	-	1	-	-	1	-	-	-	-	-	-
670 UNTERNEHMER, DIREKTOREN UND GESCHAFTSFUEHRER (PRIVATWIRTSCH.)	1	1	-	1	-	-	1	-	-	-	-	-	-
68-69 BUEROBERUFE	2	2	-	1	1	1	1	1	1	1	1	1	1
682 SONST. BUEROPERSONAL (ANGELEHRT)	1	1	-	1	1	1	1	1	1	1	1	1	1
603 BUCHHALTER	1	1	-	1	1	1	1	1	1	1	1	1	1
70-71 VERKAUFSBERUFE	5	1	4	3	2	2	-	3	-	-	-	-	-
703 VERKAUEUFER	1	1	-	1	1	1	-	1	-	-	-	-	-
714 UEBR. KAUFLEUTE UND GESCHAFTS- FUEHRER IM GROSS- U.DETAILHANDEL	4	1	3	2	1	1	-	2	-	-	-	-	-
73 LAND-, WASSER- UND LUFTFAHR- ZEUGFUEHRER	2	2	-	1	1	-	-	-	-	-	-	-	-
733 LASTWAGENFUEHRER, CHAUFFEURE	2	2	-	1	1	-	-	-	-	-	-	-	-
75 UEBRIGE BERUFE	2	2	-	2	-	-	-	-	-	-	-	-	-
753 MATERIALVERWALTER, MAGAZINER	2	2	-	2	-	-	-	-	-	-	-	-	-

Erwerbspersonen nach Wirtschaftsart, persönlichem Beruf und Geschlecht

3.23 Wirtschaftsart/Persönlicher Beruf	Total	Männer	Frauen	Lernstellen	Ausländer	Selbstständige	Leitende Angestellte	Übrige Angestellte	Gemeinliche Arbeiter	Angehörige Arbeiter	Löhninge	Mitarbeitende Familienmitglieder	Teilzeiterwerbstätige
625 GEBRAUCHTWAREN, (EXKL. AUTOS, ANTIQUITAETEN); SONSTIGER HANDEL	104	63	39	42	62	18	19	49	-	14	4	2	15
30-31 BERUFE DER HOLZ- UND KORK-BEARBEITUNG	1	1	-	-	1	-	-	-	-	1	-	-	-
301 HOLZMASCHINISTEN	1	1	-	-	1	-	-	-	-	1	-	-	-
60 ARCHITEKTEN U. INGENIEURE (ABSOLVENTEN VON TECHN. HOCHSCHULEN)	1	1	-	-	1	-	1	-	-	-	-	-	-
609 UEBRIGE INGENIEURE	1	1	-	-	1	-	1	-	-	-	-	-	-
61-62 INGENIEURE HTL (ABSOLVENTEN VON INGENIEURSCHULEN)	2	2	-	-	2	-	1	1	-	-	-	-	-
620 CHEMIKER, CHEMIE-INGENIEURE HTL	1	1	-	-	1	-	1	-	-	-	-	-	-
621 UEBRIGE ING.HTL (Z.B. REAKTOR-VERFAHRENS- U. DRUCKERTECHNIK)	1	1	-	-	1	-	-	1	-	-	-	-	-
67 UNTERNEHMER, LEITENDE BEAMTE, LEITENDE ANGESTELLTE	11	11	-	5	6	1	10	-	-	-	-	-	-
670 UNTERNEHMER, DIREKTOREN UND GESCHAFTSFUEHRER (PRIVATWIRTSCH.)	11	11	-	5	6	1	10	-	-	-	-	-	-
68-69 BUEROBERUFE	20	20	20	10	10	-	6	2	-	-	-	-	-
680 KAUFMAENNISCHE ANGESTELLTE	7	7	7	4	4	-	-	2	-	-	-	-	-
681 BUEROANGESTELLTE	7	7	7	4	4	-	-	2	-	-	-	-	-
682 SONST. BUEROPERSONAL (ANGELERNT)	6	6	6	6	6	-	-	-	-	-	-	-	-
70-71 VERKAUFSSBERUFE	47	29	18	20	20	17	2	2	-	-	-	-	-
701 VERKAUFS-UFPSICHTSKRAEFTE	1	1	1	1	1	1	-	-	-	-	-	-	-
703 VERKAEUFER	22	7	15	15	15	15	1	1	-	-	-	-	-
709 HANDELSREISENDE UND VERTRETER	4	4	4	4	4	4	-	-	-	-	-	-	-
714 UEBR. KAUFLEUTE UND GESCHAFTSFUEHRER IN GROSS- U. DETAILHANDEL	18	16	2	11	16	16	2	2	-	-	-	-	-
73 LAND-, WASSER- UND LUFTFAHRZEUGFUEHRER	3	3	-	-	3	-	-	-	-	3	-	-	-
733 LASTWAAGENFUEHRER, CHAUFFEURS	3	3	-	-	3	-	-	-	-	3	-	-	-
80 BERUFE DER REINIGUNG, D. GEBAEUDEWARTUNG UND DER KLEIDERPFLEGE	1	-	1	-	1	-	-	-	-	1	-	-	1
801 RAUM- UND GEBAEUDEREINIGER	1	-	1	-	1	-	-	-	-	1	-	-	1
95 UEBRIGE BERUFE	10	10	-	1	9	-	-	1	-	-	-	-	-
954 MEDIZINISCHES PERSONAL	1	1	-	1	1	-	-	-	-	-	-	-	-
955 MATERIALVERWALTER, MAGAZINER	8	8	-	1	7	-	-	1	-	-	-	-	-
957 HILFSARBEITER, TAGELOHNER OHNE NAEHERE TAEITIGKEITSANGABE	1	1	-	1	1	-	-	-	-	-	-	-	-
641 BANKEN, KREDITVERMITTLUNG	502	267	235	394	108	1	83	348	1	11	58	-	25
60 ARCHITEKTEN U. INGENIEURE (ABSOLVENTEN VON TECHN. HOCHSCHULEN)	1	1	-	1	-	-	1	-	-	-	-	-	1
600 ARCHITEKTEN	1	1	-	1	-	-	1	-	-	-	-	-	1
64-66 ZEICHNER, TECHN. FACHKRAEFTE (SOWEIT NICHT ANDERWEG ERFASST)	2	2	-	1	1	-	-	1	1	-	-	-	-
645 SONSTIGE TECHNISCHE FACHKRAEFTE UND BERATER	2	2	-	1	1	-	-	1	1	-	-	-	-
67 UNTERNEHMER, LEITENDE BEAMTE, LEITENDE ANGESTELLTE	26	26	-	18	8	1	25	-	-	-	-	-	4
670 UNTERNEHMER, DIREKTOREN UND GESCHAFTSFUEHRER (PRIVATWIRTSCH.)	22	22	-	14	8	1	21	-	-	-	-	-	6
671 LEITENDE BEAMTE DER OEFFENTL. VERWALTUNG UND BETRIEBE	4	4	-	4	-	-	4	-	-	-	-	-	-
68-69 BUEROBERUFE	440	220	220	220	220	-	2	3	-	-	2	-	1
680 KAUFMAENNISCHE ANGESTELLTE	102	102	102	102	102	-	-	3	-	-	2	-	-
681 BUEROANGESTELLTE	102	102	102	102	102	-	-	3	-	-	2	-	-
682 SONST. BUEROPERSONAL (ANGELERNT)	110	110	110	110	110	-	-	1	-	-	-	-	-
683 BUCHHALTER	1	1	1	1	1	-	-	1	-	-	-	-	-
684 KASSIERE	1	1	1	1	1	-	-	1	-	-	-	-	-
685 PROGRAMMIERER	1	1	1	1	1	-	-	1	-	-	-	-	-
686 EDV-OPERATEURE	1	1	1	1	1	-	-	1	-	-	-	-	-
691 DATATYPISISTEN (-TYPISISTEN)	1	1	1	1	1	-	-	1	-	-	-	-	-
692 ANDERE BERUFE DER AUTOMATISCHEN DATENVERARBEITUNG	1	1	1	1	1	-	-	1	-	-	-	-	-
72 DIENSTLEISTUNGSKAUFLEUTE	7	7	-	6	1	-	-	-	-	-	-	-	-
720 VERSICHERUNGSINSPEKTOREN UND -AGENTEN	1	1	-	1	1	-	-	-	-	-	-	-	-
721 VERMITTLER, VERLEIHER, MAKLER	1	1	-	1	1	-	-	-	-	-	-	-	-
723 BUCHRECHENPFLICHTEN, -REVISOREN	4	4	-	4	4	-	-	-	-	-	-	-	-
76 NACHRICHTENVERKEHRSBERUFE	7	-	7	6	1	-	-	1	-	-	-	-	-
764 BUEROBOTEN, MEIßEL	7	-	7	6	1	-	-	1	-	-	-	-	-
765 TELEPHONISTEN	0	0	0	0	0	-	-	0	-	-	-	-	-
80 BERUFE DER REINIGUNG, D. GEBAEUDEWARTUNG UND DER KLEIDERPFLEGE	10	2	8	7	3	-	-	10	-	-	-	-	8
801 RAUM- UND GEBAEUDEREINIGER	8	-	8	8	8	-	-	8	-	-	-	-	8
802 HAUSHALTER, PORTIERE (OHNE HOTELPORTIERE)	2	2	0	2	2	-	-	2	-	-	-	-	0
83 BERUFE DER RECHTSPFLEGE	1	1	-	1	-	-	-	-	-	-	-	-	-
832 RECHTSANWAELTE	1	1	-	1	-	-	-	-	-	-	-	-	-
88-89 WISSENSCHAFTLICHE UND VERWANDTE BERUFE	7	7	-	6	1	-	6	1	-	-	-	-	-
886 SYSTEMANALYTIKER (INFORMATIKER), EDV-ANALYTIKER	4	4	-	2	2	-	1	3	-	-	-	-	-
888 WIRTSCHAFTSWISSENSCHAFTLER, MARKTFORSCHER	1	1	-	1	-	-	1	-	-	-	-	-	-
895 PERSONALFACHLEUTE	2	2	-	1	1	-	2	-	-	-	-	-	-
95 UEBRIGE BERUFE	1	1	-	1	-	-	-	1	-	-	-	-	-
955 MATERIALVERWALTER, MAGAZINER	1	1	-	1	-	-	-	1	-	-	-	-	-
662 VERSICHERUNGEN	105	66	39	79	26	3	11	83	-	2	4	-	12
67 UNTERNEHMER, LEITENDE BEAMTE, LEITENDE ANGESTELLTE	8	7	1	6	2	2	6	-	-	-	-	-	-
670 UNTERNEHMER, DIREKTOREN UND GESCHAFTSFUEHRER (PRIVATWIRTSCH.)	6	5	1	5	1	2	4	-	-	-	-	-	-
671 LEITENDE BEAMTE DER OEFFENTL. VERWALTUNG UND BETRIEBE	2	2	-	1	1	-	2	-	-	-	-	-	-
68-69 BUEROBERUFE	28	13	15	17	11	-	2	2	-	-	2	-	-
680 KAUFMAENNISCHE ANGESTELLTE	10	10	10	10	10	-	-	2	-	-	-	-	-
681 BUEROANGESTELLTE	10	10	10	10	10	-	-	2	-	-	-	-	-
682 SONST. BUEROPERSONAL (ANGELERNT)	8	3	5	7	1	-	-	1	-	-	-	-	-
683 BUCHHALTER	1	1	1	1	1	-	-	1	-	-	-	-	-
690 EDV-OPERATEURE	1	1	1	1	1	-	-	1	-	-	-	-	-
70-71 VERKAUFSSBERUFE	1	1	-	1	-	-	-	-	-	-	-	-	-
709 HANDELSREISENDE UND VERTRETER	1	1	-	1	-	-	-	-	-	-	-	-	-
72 DIENSTLEISTUNGSKAUFLEUTE	10	10	-	10	10	-	-	10	-	-	-	-	-
720 VERSICHERUNGSINSPEKTOREN UND -AGENTEN	1	1	-	1	1	-	-	1	-	-	-	-	-
76 NACHRICHTENVERKEHRSBERUFE	1	-	1	1	-	-	-	1	-	-	-	-	-
765 TELEPHONISTEN	1	-	1	1	-	-	-	1	-	-	-	-	-
78-79 GASTGEBERLICHE UND HAUSWIRTSCHAFTLICHE BERUFE	1	-	1	-	1	-	-	-	-	1	-	-	1
790 KOECHE	1	-	1	-	1	-	-	-	-	1	-	-	1
80 BERUFE DER REINIGUNG, D. GEBAEUDEWARTUNG UND DER KLEIDERPFLEGE	1	-	1	-	1	-	-	-	-	1	-	-	1
801 RAUM- UND GEBAEUDEREINIGER	1	-	1	-	1	-	-	-	-	1	-	-	1

Erwerbspersonen nach Wirtschaftsart, persönlichem Beruf und Geschlecht

3.23 Wirtschaftsart/Persönlicher Beruf	Total	Männer	Frauen	Lichtan- steiner	Ausländer	Selb- ständige	Leitende An- gestellte	Übrige An- gestellte	Ge- lern- te Arbeiter	An- ge- lern- te Arbeiter	Lehr- linge	Mitar- bende Familien- glieder	Teilzeit- erwerbs- lose
	1	2	3	4	5	6	7	8	9	10	11	12	13
671 IMMOBILIEN, BAUGENOSSENSCHAFTEN	29	17	12	13	16	5	4	5	3	14	-	1	3
27-28 BERUFE DER TEXTILVERARBEITUNG	1	-	1	-	1	-	-	-	-	-	-	-	-
273 SCHNEIDER (O.N.A.)	1	-	1	-	1	-	-	-	-	-	-	-	-
67 UNTERNEHMER, LEITENDE BEAMTE, LEITENDE ANGESTELLTE	5	4	1	3	2	3	2	-	-	-	-	-	1
670 UNTERNEHMER, DIREKTOREN UND GE- SCHAFTSFÜHRER (PRIVATWIRTSCH.)	5	4	1	3	2	3	2	-	-	-	-	-	1
68-69 BUEROBERUFE	2	1	1	1	1	-	-	1	-	-	-	-	-
680 KAUFMÄNNISCHE ANGESTELLTE	2	1	1	1	1	-	-	1	-	-	-	-	-
682 SONST. BUEROPERSONAL (ANGELEHRT)	1	-	1	-	-	-	-	-	-	-	-	-	-
683 BUCHHALTER	1	-	1	-	-	-	-	-	-	-	-	-	-
72 DIENSTLEISTUNGSKAUFLEUTE	3	3	-	2	1	2	1	-	-	-	-	-	-
721 VERMITTLER, VERLEIHER, MAKLER	2	2	-	1	1	2	1	-	-	-	-	-	-
724 STEUERBERATER, TREUHÄNDLER UND BUCHHALTER	1	1	-	1	-	1	1	-	-	-	-	-	-
73 LAND-, WASSER- UND LUFTFAHR- ZEUGFÜHRER	1	1	-	1	-	-	-	-	-	1	-	-	-
733 LASTWAGENFÜHRER, CHAUFFEURS	1	1	-	1	-	-	-	-	-	1	-	-	-
74-79 GASTGEBERBERUFE UND HAUSWIRT- SCHAFTLICHE BERUFE	10	4	6	-	10	-	-	-	2	8	-	-	-
790 SOFICHE	2	1	1	-	2	-	-	-	2	2	-	-	-
791 KÜCHEN-, BUFFET- UND OFFICE- HILFSPERSONAL	2	1	1	-	2	-	-	-	2	2	-	-	-
792 KAMMERDIENER	2	1	1	-	2	-	-	-	2	2	-	-	-
793 HAUSANGESTELLTE	1	-	1	-	1	-	-	-	-	-	-	-	-
80 BERUFE DER REINIGUNG, D. OESABEUDE- WARTUNG UND DER KLEIDERPFLEGE	5	4	1	4	1	-	-	-	-	5	-	-	-
802 WÄSCHER, PORTIERS (OHNE HOTELPORTIERS)	5	4	1	4	1	-	-	-	-	5	-	-	-
672 VERLEIH, VERMIETUNG BEWEGLICHER GEBRAUCHSGÜTER	6	5	1	-	6	2	1	2	-	1	-	-	-
41-48 BERUFE DER METALLHERSTELLUNG UND METALLBEARBEITUNG UND DES MASCHINENBAUS	1	1	-	-	1	-	-	-	-	1	-	-	-
479 SONSTIGE MONTEURE	1	1	-	-	1	-	-	-	-	1	-	-	-
67 UNTERNEHMER, LEITENDE BEAMTE, LEITENDE ANGESTELLTE	2	2	-	-	2	1	1	-	-	-	-	-	-
670 UNTERNEHMER, DIREKTOREN UND GE- SCHAFTSFÜHRER (PRIVATWIRTSCH.)	2	2	-	-	2	1	1	-	-	-	-	-	-
68-69 BUEROBERUFE	1	-	1	-	1	-	-	1	-	-	-	-	-
680 KAUFMÄNNISCHE ANGESTELLTE	1	-	1	-	1	-	-	1	-	-	-	-	-
72 DIENSTLEISTUNGSKAUFLEUTE	1	1	-	-	1	-	-	-	-	-	-	-	-
722 MERKPACHLEUTE	1	1	-	-	1	-	-	-	-	-	-	-	-
90-91 KÜNSTLERISCHE UND VERWANDTE BERUFE	1	1	-	-	1	1	-	-	-	-	-	-	-
905 DEKORATIONSGESTALTER (DEKORATEURE)	1	1	-	-	1	1	-	-	-	-	-	-	-
711 EISEN-, BERG-, SEILBAHNEN; SKI-, SESSELLIFTE	22	22	-	16	6	-	1	5	3	15	-	-	-
51-52 BERUFE DES BAUGEWERBES	2	2	-	2	-	-	-	-	2	-	-	-	-
510 MAURER	2	2	-	2	-	-	-	-	2	-	-	-	-
64-66 ZEICHNER, TECHN. FACHKRAEFTE (SONSTIG NICHT ANDERSWO ERFASST)	2	2	-	1	1	-	-	-	-	2	-	-	-
656 MASCHINISTEN	2	2	-	1	1	-	-	-	-	2	-	-	-
68-69 BUEROBERUFE	1	1	-	1	-	-	-	1	-	-	-	-	-
684 KASSIERE	1	1	-	1	-	-	-	1	-	-	-	-	-
74-77 SONSTIGE LAND-, WASSER- UND LUFTVERKEHRSBERUFE	13	13	-	9	4	-	-	1	1	11	-	-	-
746 STELLWERK- UND WEICHENMAERTER	3	3	-	2	1	-	-	-	-	-	-	-	-
748 BARRIERNMAERTER	2	2	-	1	1	-	-	-	-	-	-	-	-
749 STRECKENARBEITER	2	2	-	1	1	-	-	-	-	-	-	-	-
750 UEBR. BETRIEBSBEAMTE VON BAHNEN	6	6	-	4	2	-	-	-	-	-	-	-	-
76 NACHRICHTENVERKEHRSBERUFE	1	1	-	1	-	-	-	-	-	-	-	-	-
762 POSTBOTEN	1	1	-	1	-	-	-	-	-	-	-	-	-
77 VERBRIEGE VERKEHRSBERUFE	2	2	-	1	1	-	-	-	-	-	-	-	-
770 TRANSPORT- U. SPEDITIONSARBEITER	2	2	-	1	1	-	-	-	-	-	-	-	-
95 VERBRIEGE BERUFE	1	1	-	-	-	-	-	-	-	-	-	-	-
953 MATERIALVERWALTER, MAGAZINER	1	1	-	-	-	-	-	-	-	-	-	-	-
712 STAEDTISCHER, REGIONALER LINIENVERKEHR	19	16	3	12	7	1	1	5	10	4	-	1	1
41-48 BERUFE DER METALLHERSTELLUNG UND METALLBEARBEITUNG UND DES MASCHINENBAUS	1	1	-	-	1	-	-	-	1	-	-	-	-
463 AUTOMECHANIKER	1	1	-	-	1	-	-	-	1	-	-	-	-
64-66 ZEICHNER, TECHN. FACHKRAEFTE (SONSTIG NICHT ANDERSWO ERFASST)	1	1	-	1	-	-	1	-	-	-	-	-	-
651 TECHNISCHE BETRIEBSLEITER	1	1	-	1	-	-	-	-	-	-	-	-	-
68-69 BUEROBERUFE	5	-	5	-	5	-	-	-	-	-	-	-	-
680 KAUFMÄNNISCHE ANGESTELLTE	5	-	5	-	5	-	-	-	-	-	-	-	-
681 BUEROANGESTELLTE	1	-	1	-	1	-	-	-	-	-	-	-	-
682 SONST. BUEROPERSONAL (ANGELEHRT)	1	-	1	-	1	-	-	-	-	-	-	-	-
73 LAND-, WASSER- UND LUFTFAHR- ZEUGFÜHRER	14	14	-	9	5	1	-	-	9	4	-	-	-
733 LASTWAGENFÜHRER, CHAUFFEURS	14	14	-	9	5	1	-	-	9	4	-	-	-
713 AUTOTRANSPORTE: PARKING, FUHRHALTEREIE	192	167	25	119	73	52	12	31	16	79	2	16	20
41-48 BERUFE DER METALLHERSTELLUNG UND METALLBEARBEITUNG UND DES MASCHINENBAUS	3	3	-	2	1	-	-	2	1	-	-	-	-
457 MECHANIKER	2	2	-	1	1	-	-	1	1	-	-	-	-
463 AUTOMECHANIKER	2	2	-	1	1	-	-	1	1	-	-	-	-
67 UNTERNEHMER, LEITENDE BEAMTE, LEITENDE ANGESTELLTE	11	11	-	8	3	2	9	-	-	-	-	1	-
670 UNTERNEHMER, DIREKTOREN UND GE- SCHAFTSFÜHRER (PRIVATWIRTSCH.)	11	11	-	8	3	2	9	-	-	-	-	1	-
68-69 BUEROBERUFE	28	7	21	19	9	-	5	25	-	-	-	9	12
680 KAUFMÄNNISCHE ANGESTELLTE	9	4	5	3	6	-	-	9	-	-	-	1	1
681 BUEROANGESTELLTE	4	2	2	2	2	-	-	4	-	-	-	1	1
682 SONST. BUEROPERSONAL (ANGELEHRT)	15	1	14	10	3	-	5	15	-	-	-	7	8
70-71 VERKAUFSBERUFE	1	-	1	-	1	-	-	-	-	-	-	1	1
703 VERKAEUFER	1	-	1	-	1	-	-	-	-	-	-	1	1
72 DIENSTLEISTUNGSKAUFLEUTE	1	1	-	1	-	-	-	-	-	-	-	-	-
723 PUBLIC RELATIONS-FACHLEUTE	1	1	-	1	-	-	-	-	-	-	-	-	-
73 LAND-, WASSER- UND LUFTFAHR- ZEUGFÜHRER	126	123	3	73	53	51	-	2	13	76	2	3	3
733 LASTWAGENFÜHRER, CHAUFFEURS	126	123	3	73	53	51	-	2	15	76	2	3	3
77 UEBRIGE VERKEHRSBERUFE	19	19	-	14	5	16	-	-	-	1	-	-	2
770 TRANSPORT- U. SPEDITIONSARBEITER	19	19	-	14	5	16	-	-	-	1	-	-	2
773 VERBRIEGE VERKEHRSBERUFE	18	18	-	14	4	18	-	-	-	1	-	-	2

Erwerbspersonen nach Wirtschaftsart, persönlichem Beruf und Geschlecht

3.23 Wirtschaftsart/Persönlicher Beruf	Total	Männer	Frauen	Lichtensteiner	Ausländer	Selbstständige	Leitende Angestellte	Übrige Angestellte	Gelernte Arbeiter	Angelernte Arbeiter	Lehrlinge	Mitarbeitende Familienmitglieder	Teilzeiterwerbstätige
	1	2	3	4	5	6	7	8	9	10	11	12	13
81 BERUFE DER RECHENTISCHEN HYGIENE UND -VERMERTUNG	1	1	-	1	-	-	-	-	-	1	-	-	-
93 UEBRIGE BERUFE	2	2	-	2	-	-	-	-	-	1	-	-	-
933 MITTLEMANNSBERUFE, MAGAZINER	1	1	-	1	-	-	-	-	-	1	-	-	-
937 HILFSARBEITER, FAHRENDRER OHNE NAEBERE TAEKTIGKEITSAUFGABE	1	1	-	1	-	-	-	-	-	-	-	-	-
714 SPEDITION, VERPAEKUNG, LAGERUNG	14	10	4	6	8	-	4	6	1	2	1	-	1
67 UNTERNEHMER, LEITENDE BEAMTE, LEITENDE ANGESTELLTE	2	2	-	-	2	-	2	-	-	-	-	-	-
670 UNTERNEHMER, DIREKTOREN UND GESCHAFTSFUEHRER (PRIVATWIRTSCH.)	2	2	-	-	2	-	2	-	-	-	-	-	-
68-69 BUEROBERUFE	8	5	3	3	5	-	3	5	-	-	-	-	-
680 KAUFMAENNISCHE ANGESTELLTE	3	2	1	2	3	-	2	3	-	-	-	-	-
681 BUEROANGESTELLTE	3	2	1	2	3	-	2	3	-	-	-	-	-
682 SONST. BUEROPERSONAL (ANGELEHRT)	2	1	1	1	2	-	1	2	-	-	-	-	-
683 KALKULATOREN	3	2	1	2	3	-	2	3	-	-	-	-	-
73 LAND-, WASSER- UND LUFTFAHRZEUGFUEHRER	1	1	-	1	-	-	-	-	1	-	-	-	-
733 LASTWAGENFUEHRER, CHAUFFEURE	1	1	-	1	-	-	-	-	1	-	-	-	-
77 UEBRIGE VERKEHRSBERUFE	2	2	-	2	-	-	2	-	-	-	-	-	-
770 TRANSPORT- U. SPEDITIONSARBEITER	1	1	-	1	-	-	1	-	-	-	-	-	-
773 UEBRIGE VERKEHRSBERUFE	1	1	-	1	-	-	1	-	-	-	-	-	-
95 UEBRIGE BERUFE	1	-	1	1	-	-	-	-	-	1	-	-	1
956 PACKER-ETIKETTIERER	1	-	1	1	-	-	-	-	-	1	-	-	1
715 REISEBUERO; SONSTIGE VERKEHRS-EINRICHTUNGEN	32	9	23	18	14	1	6	21	-	-	4	1	4
67 UNTERNEHMER, LEITENDE BEAMTE, LEITENDE ANGESTELLTE	4	3	1	3	1	1	3	-	-	-	-	-	1
670 UNTERNEHMER, DIREKTOREN UND GESCHAFTSFUEHRER (PRIVATWIRTSCH.)	3	2	1	2	1	1	2	-	-	-	-	-	1
671 LEITENDE BEAMTE DER OEFFENTL. VERWALTUNG UND BETRIEBE	1	1	-	1	-	-	1	-	-	-	-	-	1
68-69 BUEROBERUFE	24	12	12	13	11	-	17	-	-	4	-	-	4
680 KAUFMAENNISCHE ANGESTELLTE	12	6	6	10	2	-	12	-	-	-	-	-	2
681 BUEROANGESTELLTE	4	2	2	4	-	-	4	-	-	-	-	-	-
682 SONST. BUEROPERSONAL (ANGELEHRT)	4	2	2	4	-	-	4	-	-	-	-	-	-
683 BUCHHALTER	1	1	-	1	-	-	1	-	-	-	-	-	-
687 ERPAHNDSSEKRETAERE, REISEBUERO-ANGESTELLTE	6	3	3	6	3	-	6	-	-	-	-	-	2
70-71 VERKAUFSSBERUFE	1	1	-	1	-	-	-	-	-	-	-	-	-
709 HANDELSREISELENDE UND VERTRETER	1	1	-	1	-	-	-	-	-	-	-	-	-
76 NACHRICHTENVERKEHRSBERUFE	2	-	-	2	-	-	-	-	-	-	-	-	-
763 TELEPHONISTEN	2	-	-	2	-	-	-	-	-	-	-	-	-
88-89 WISSENSCHAFTLICHE UND VERWANDTE BERUFE	1	1	-	1	-	-	-	-	-	-	-	-	-
895 PERSONALFACHLEUTE	1	1	-	1	-	-	-	-	-	-	-	-	-
95 UEBRIGE BERUFE	1	-	1	1	-	-	-	-	-	-	-	-	-
950 BERGFUEHRER, FREMDENFUEHRER	1	-	1	1	-	-	-	-	-	-	-	-	-
716 SCHIFFFAHRT	1	1	-	1	-	-	-	-	1	-	-	-	-
64-66 ZEICHNER, TECHN. FACHKRAEFTE (NUR AN DER ARBEIT ERFASST)	1	1	-	1	-	-	-	-	-	-	-	-	-
656 MASCHINISTEN	1	1	-	1	-	-	-	-	-	-	-	-	-
717 LUFTFAHRT	9	3	6	3	6	-	4	-	-	1	-	-	1
41-48 BERUFE DER METALLHERSTELLUNG UND METALLBEARBEITUNG UND DES MASCHINENBAUS	1	1	-	1	-	-	-	-	-	1	-	-	-
457 MECHANIKER	1	1	-	1	-	-	-	-	-	1	-	-	-
68-69 BUEROBERUFE	1	-	1	1	-	-	-	-	-	-	-	-	-
683 SONST. BUEROPERSONAL (ANGELEHRT)	1	-	1	1	-	-	-	-	-	-	-	-	-
73 LAND-, WASSER- UND LUFTFAHRZEUGFUEHRER	1	1	-	1	-	-	-	-	-	-	-	-	1
737 BERUFPILOTEN	1	1	-	1	-	-	-	-	-	-	-	-	1
74-75 SONSTIGE LAND-, WASSER- UND LUFTVERKEHRSBERUFE	1	1	-	1	-	-	-	-	-	-	-	-	-
755 SONSTIGE LUFTVERKEHRSBERUFE	1	1	-	1	-	-	-	-	-	-	-	-	-
78-79 GASTGWERBLICHE UND HAUSHIRTSCHAFTLICHE BERUFE	1	-	1	-	1	-	-	1	-	-	-	-	-
788 STEWARDS, PURSERS, HOSTESSEN	1	-	1	-	1	-	-	1	-	-	-	-	-
72 POST- UND NACHRICHTENBEREITUNG, SONSTIGE NACHRICHTENBEREITUNG	147	74	73	136	11	-	2	65	9	48	3	-	32
41-48 BERUFE DER METALLHERSTELLUNG UND METALLBEARBEITUNG UND DES MASCHINENBAUS	10	10	-	10	-	-	-	3	6	1	-	-	-
471 PERipherie- UND ELEKTRONIK-APPARATEMONTAGE (PEAM)	9	9	-	9	-	-	-	2	6	1	-	-	-
472 TELEFON- UND TELEGRAPHENHANDWERKER (O.N.A.)	1	1	-	1	-	-	-	1	-	-	-	-	-
67 UNTERNEHMER, LEITENDE BEAMTE, LEITENDE ANGESTELLTE	1	1	-	1	-	-	1	-	-	-	-	-	-
671 LEITENDE BEAMTE DER OEFFENTL. VERWALTUNG UND BETRIEBE	1	1	-	1	-	-	1	-	-	-	-	-	-
68-69 BUEROBERUFE	31	1	30	28	3	-	31	-	-	-	-	-	15
680 KAUFMAENNISCHE ANGESTELLTE	2	-	2	2	-	-	2	-	-	-	-	-	-
681 BUEROANGESTELLTE	2	-	2	2	-	-	2	-	-	-	-	-	-
682 SONST. BUEROPERSONAL (ANGELEHRT)	2	-	2	2	-	-	2	-	-	-	-	-	-
683 KASSIERER	1	-	1	1	-	-	1	-	-	-	-	-	-
686 KORRESPONDENTEN	2	-	2	2	-	-	2	-	-	-	-	-	-
70-71 VERKAUFSSBERUFE	3	1	2	3	1	-	3	-	-	-	-	-	-
703 VERKAUEFER	3	1	2	3	1	-	3	-	-	-	-	-	-
73 LAND-, WASSER- UND LUFTFAHRZEUGFUEHRER	3	3	-	3	-	-	-	3	-	-	-	-	-
733 LASTWAGENFUEHRER, CHAUFFEURE	3	3	-	3	-	-	-	3	-	-	-	-	-
76 NACHRICHTENVERKEHRSBERUFE	5	5	-	5	-	-	-	5	-	-	-	-	-
760 SCHALTER- UND VERSEND-BEAMTE DER PTY	5	5	-	5	-	-	-	5	-	-	-	-	-
761 POSTSTELLENINHABER (POSTHALTER)	11	11	-	11	-	-	-	11	-	-	-	-	-
762 POSTBOTEN	4	4	-	4	-	-	-	4	-	-	-	-	-
763 TELEPHONISTEN	2	2	-	2	-	-	-	2	-	-	-	-	-
77 UEBRIGE VERKEHRSBERUFE	1	-	1	1	-	-	-	-	-	-	-	-	-
770 TRANSPORT- U. SPEDITIONSARBEITER	1	-	1	1	-	-	-	-	-	-	-	-	-
80 BERUFE DER REINIGUNG, DER BEAUEWARTUNG UND DER KLEIDERPFLEGE	4	2	2	4	-	-	-	-	-	-	-	-	2
801 RAUM- UND GEBAEUDEREINIGER	2	2	-	2	-	-	-	-	-	-	-	-	-
802 HAUSHALTER, PORTIERS (OHNE HOTELPORTIERS)	2	-	2	2	-	-	-	-	-	-	-	-	2
86-89 WISSENSCHAFTLICHE UND VERWANDTE BERUFE	1	1	-	1	-	-	-	1	-	-	-	-	-
880 CHEMIKER (AKADEMIKER)	1	1	-	1	-	-	-	1	-	-	-	-	-

Erwerbspersonen nach Wirtschaftsart, persönlichem Beruf und Geschlecht

3.23 Wirtschaftsart/Persönlicher Beruf	Total	Männer	Frauen	Liechten- steiner	Ausländer	Selb- ständige	Leitende An- gestellte	Übrige An- gestellte	Ge- lern- te Arbeiter	An- ge- lern- te Arbeiter	Löh- ninge	Mitar- ber- ende Familien- glieder	Teilzeit- erwerbs- kräfte
	1	2	3	4	5	6	7	8	9	10	11	12	13
95 ÜBRIGE BERUFE	3	1	2	3	-	-	-	-	-	3	-	-	1
954 WARENKONTROLLEURE, -SORTIERER	1	-	1	1	-	-	-	-	-	1	-	-	-
955 MATERIALVERWALTER, MAOAZINER	1	1	-	1	-	-	-	-	-	1	-	-	-
956 PACKER-ETIKETTIERER	1	-	1	1	-	-	-	-	-	1	-	-	1
96 ARBEITSKRAEFTE MIT NICHT BESTIMMTEN BERUF	4	-	4	4	-	-	-	-	-	4	-	-	4
961 ÜBRIGE ARBEITSKRAEFTE MIT UNGENÜEGENDE BERUFSANGABE	4	-	4	4	-	-	-	-	-	4	-	-	4
73 GASTGEBERBE	734	273	461	223	511	93	21	123	88	399	10	76	63
21-22 BERUFE D.NAHRUNGSMITTELHER- STELLUNG U.D.GETRAENKEBEREITUNG	1	-	1	-	1	-	-	-	1	-	-	-	-
212 KONDITOREN-COIFFEURS	1	-	1	-	1	-	-	-	1	-	-	-	-
27-28 BERUFE DER TEXTILVERARBEITUNG	1	-	1	1	-	-	-	-	-	1	-	-	1
283 TAFELIERER-HAEMEKIMMEN	1	-	1	1	-	-	-	-	-	1	-	-	1
41-42 BERUFE DER METALLHERSTELLUNG UND METALLVERARBEITUNG	1	1	-	-	1	-	-	-	-	1	-	-	-
412 METALLBEREITUNG	1	1	-	-	1	-	-	-	-	1	-	-	-
479 SONSTIGE MONTEURE	1	1	-	-	1	-	-	-	-	1	-	-	-
67 UNTERNEHMER, LEITENDE BEAMTE, LEITENDE ANGESTELLTE	5	4	1	1	4	1	4	-	-	-	-	-	1
679 UNTERNEHMER, DIREKTOREN UND GE- SCHAFTSFUEHRER (PRIVATWIRTSCH.)	5	4	1	4	1	4	-	-	-	-	-	-	1
68-69 BUEROBERUFE	22	1	21	8	13	-	-	22	-	-	-	8	16
680 KAUFMANNSCHAFTLICHE ANGESTELLTE	22	1	21	8	13	-	-	22	-	-	-	8	16
682 SONST. BUEROPERSONAL (ANGELERNT)	5	-	5	1	4	-	-	4	-	-	-	-	-
687 EMPFANGSSEKRETAERE, REISEBUERO- ANGESTELLTE	4	1	3	1	3	-	-	4	-	-	-	1	1
688 KORREKTOREN	1	-	1	-	1	-	-	-	-	-	-	-	-
70-71 VERKAUFSBERUFE	1	-	1	1	-	-	-	1	-	-	-	-	-
703 VERKAUEFER	1	-	1	1	-	-	-	1	-	-	-	-	-
73 LAND-, WASSER- UND LUFTFAHR- ZEUGFUEHRER	1	1	-	1	-	-	-	-	-	1	-	-	-
733 LASTWAGENFUEHRER, CHAUFFEURS	1	1	-	1	-	-	-	-	-	1	-	-	-
74-79 GASTGEBERLICHE UND HAUSHIRT- SCHAFTLICHE BERUFE	479	259	420	203	476	92	17	94	84	383	9	71	51
740 GASTWIRTSCHAFTLICHE BERUFE	162	72	90	113	49	90	15	57	-	-	-	58	19
743 HAUSHIRT- UND VER- WANDTE AUFSICHTSKRAEFTE	2	-	2	2	-	-	-	2	-	-	-	-	1
784 HOTELFACHASSISTENTINNEN	2	-	2	1	1	-	-	1	-	-	-	-	-
782 SUKKEFODAMEN	2	-	2	1	1	-	-	1	-	-	-	-	-
783 GEBEHLERER, CHEFS DE SERVICE	2	-	2	1	1	-	-	1	-	2	-	-	2
787 KELLNER, SERVIERTOECHTER	213	54	179	40	173	-	-	40	169	2	2	4	18
788 STEWARDS, FURSERS, HOSTESSEN	1	1	-	1	-	-	-	1	-	-	-	1	-
789 BARPERSONAL	18	3	15	6	12	-	-	6	12	-	-	-	-
790 KOECHE	89	77	12	19	70	2	2	24	41	13	7	9	10
791 KUECHEN-, BUFFET- UND OFFICE- HILFSPERSONAL	86	45	21	5	61	-	-	-	-	66	-	1	3
792 HOTELCONCIERGES, HOTELPORTIERS	2	2	-	-	2	-	-	-	-	2	-	-	-
793 ZIMMERMAEGDCHEN, KAMMERDIENER	41	-	41	13	38	-	-	-	-	41	-	1	-
794 LINDNER	44	19	25	6	38	-	-	-	-	44	-	-	-
796 HAUSANGESTELLTE	1	-	1	1	-	-	-	-	-	1	-	-	-
798 KINDERMAEGDCHEN	1	-	1	1	-	-	-	-	-	1	-	-	-
799 ÜBRIGE GASTGEBERLICHE UND HAUSHIRT-SCHAFTLICHE BERUFE	1	-	1	1	-	-	-	-	-	1	-	-	-
80 BERUFE DER REINIGUNG, D.GEBAUDE- WARTUNG UND DER KLEIDUNGS- REINIGUNG	10	1	9	5	5	-	-	-	-	10	-	1	6
801 KAUFR- UND GEBAUDEREINIGER	6	-	6	3	3	-	-	-	-	6	-	1	4
802 HAUSWART-, PORTIER- (OHNE HOTELPORTIERS)	2	1	1	1	1	-	-	-	-	2	-	-	1
804 MAESCHER (-INNEN)	2	-	2	1	1	-	-	-	-	2	-	-	1
85-87 BERUFE DER HEILBEHANDLUNG	3	-	3	1	2	-	-	-	-	3	-	-	-
865 KRANKENPFLEGER (-INNEN) FUER PRAKTISCHE KRANKENPFLEGE	3	-	3	1	2	-	-	-	-	3	-	-	-
90-91 KUNSTLERISCHE UND VERWANDTE BERUFE	6	5	1	-	6	-	-	3	-	3	-	-	1
909 TAEENZER, TANZLEHRER	1	-	1	-	1	-	-	1	-	1	-	-	1
913 ÜBRIGE KUNSTLERISCHE UND VERWANDTE BERUFE	5	5	-	-	5	-	-	2	-	3	-	-	-
92-93 BERUFE IN UNTERRICHT UND ERZIEHUNG	3	1	2	2	1	-	-	3	-	-	-	-	-
924 BERUFE- UND FACHSCHULLEHRER	1	1	-	-	1	-	-	1	-	-	-	-	-
932 KRIPPENLEITERINNEN, HORTNERINNEN	2	-	2	2	-	-	-	2	-	-	-	-	-
811 ALLO. OEFFENTLICHE VERWALTUNG	398	252	146	328	70	-	48	273	4	69	24	-	48
15 LANDWIRTSCHAFTLICHE BERUFE IM ALLOEMEINBETRIEB	5	4	1	-	5	-	1	-	1	2	1	-	-
150 LANDWIRTE, VIENZUECHTER	5	4	1	-	5	-	1	-	1	2	1	-	-
21-22 BERUFE D.NAHRUNGSMITTELHER- STELLUNG U.D.GETRAENKEBEREITUNG	1	1	-	1	-	-	-	-	1	-	-	-	-
226 WEINKUEPER	1	1	-	1	-	-	-	-	1	-	-	-	-
30-31 BERUFE DER HOLZ- UND KORK- BEARBEITUNG	1	1	-	1	-	-	-	-	1	-	-	-	-
305 SCHREINER (O.N.A.)	1	1	-	1	-	-	-	-	1	-	-	-	-
60 ARCHITEKTEN U.INGENIEURE (ABSOL- VENTEN VON TECHN. HOCHSCHULEN)	8	8	-	4	4	-	4	4	-	-	-	-	-
600 ARCHITEKTEN	2	2	-	1	1	-	1	1	-	-	-	-	-
602 BAUINGENIEURE	3	3	-	1	1	-	1	1	-	-	-	-	-
606 FORSTINGENIEURE	3	3	-	1	1	-	1	1	-	-	-	-	-
607 AGRARINGENIEURE	2	2	-	1	1	-	1	1	-	-	-	-	-
608 KULTUR- UND VERMESSUNGS- INGENIEURE, INGENIEUR-ODEMETER	1	1	-	1	-	-	1	1	-	-	-	-	-
61-62 INGENIEURE HTL (ABSOLVENTEN VON INGENIEURSCHULEN)	4	4	-	4	-	-	-	4	-	-	-	-	-
610 ARCHITEKTEN (HOCHBAUING. HTL)	1	1	-	1	-	-	-	1	-	-	-	-	-
621 ÜBRIGE ING.HTL (Z.B. REAKTOR- VERFAHRENS- U. DRUCKEREITECHNIK)	3	3	-	3	-	-	-	3	-	-	-	-	-
63 TECHNIKER	1	1	-	1	-	-	-	1	-	-	-	-	-
634 HOCH- UND TIEFBAUTECHNIKER	1	1	-	1	-	-	-	1	-	-	-	-	-
64-66 ZEICHNER TECHN. FACHKRAEFTE (SOWEIT NICHT ANDERSDO ERFASST)	10	9	1	10	-	-	1	9	1	2	1	-	1
640 HOCH- UND TIEFBAUZEICHNER	2	2	-	2	-	-	-	2	-	1	-	-	-
641 VERMESSUNGSZEICHNER	1	1	-	1	-	-	-	1	-	1	-	-	-
654 LABORHILFEN, LABORISTEN (OHNE MEDIZIN. UND PHOTOLABORANTEN)	1	1	-	1	-	-	-	1	-	1	-	-	-
665 SONSTIGE TECHNISCHE FACHKRAEFTE UND BERATER	6	6	-	6	-	-	1	3	1	1	-	-	-
67 UNTERNEHMER, LEITENDE BEAMTE, LEITENDE ANGESTELLTE	30	28	2	29	1	-	22	8	-	-	-	-	1
671 LEITENDE BEAMTE DER OEFFENTL. VERWALTUNG UND BETRIEBE	30	28	2	29	1	-	22	8	-	-	-	-	1
68-69 BUEROBERUFE	206	104	102	101	45	-	181	-	-	-	-	-	10
680 KAUFMANNSCHAFTLICHE ANGESTELLTE	206	104	102	101	45	-	181	-	-	-	-	-	10
681 BUEROANGESTELLTE	206	104	102	101	45	-	181	-	-	-	-	-	10
682 SONST. BUEROPERSONAL (ANGELERNT)	71	34	37	34	17	-	-	17	-	-	-	-	1
683 BUCHHALTER	7	9	1	7	-	-	-	-	-	-	-	-	-
684 KASSIERER	10	9	1	10	-	-	1	-	-	-	-	-	-

Erwerbspersonen nach Wirtschaftsart, persönlichem Beruf und Geschlecht

3.23 Wirtschaftsart/Persönlicher Beruf	Totale			Lichtentw.									
	1	2	3	4	5	6	7	8	9	10	11	12	13
		Männer	Frauen	Lichten- steiner	Ausländer	Selb- ständige	Leistende An- gestellte	Übrige An- gestellte	Ge- lernende Arbeiter	An- gestellte Arbeiter	Lehr- linge	Mitarbei- tende Familien- glieder	Teilzeit- erwerbs- tätige
72 DIENSTLEISTUNGSKAUFLUTE	1	1	-	1	-	-	-	1	-	-	-	-	-
725 BUECHEREXPERTEN, -REVISOREN	1	1	-	1	-	-	-	-	-	-	-	-	-
76 NACHRICHTENVERKEHRSDIENSTE	6	3	3	6	-	-	-	3	-	3	-	-	-
765 TELEFONISTEN	6	3	3	6	-	-	-	3	-	3	-	-	-
78-79 GASTGEBERLICHE UND HAUSWIRTSCHAFTLICHE BERUFE	1	-	1	-	1	-	-	-	-	1	-	-	-
797 HAUSPFLEGERINNEN	1	-	1	-	1	-	-	-	-	1	-	-	-
80 BERUFE DER REINIGUNG, D. GEBAEUDEWARTUNG UND DER KLEIDERPFLEGE	37	9	28	35	2	-	-	-	-	37	-	-	24
801 RAUM- UND GEBAEUDEREINIGER	26	-	26	25	1	-	-	-	-	26	-	-	23
802 HAUSWARTEN, PORTIEREN (OHNE HOTELPORTIEREN)	10	9	1	10	-	-	-	-	-	10	-	-	1
807 UEBRIGE REINIGUNGSBERUFE	1	1	-	1	-	-	-	-	-	1	-	-	-
81 BERUFE DER OEFFENTLICHEN HYGIENE	2	2	-	2	-	-	-	-	1	1	-	-	-
812 BERUFE DER KEIMSCHUTZARBEIT UND -VERKLEIDUNG	1	1	-	1	-	-	-	-	1	1	-	-	-
815 UEBRIGE BERUFE DES OEFFENTLICHEN HYGIENEWESENS	1	1	-	1	-	-	-	-	1	1	-	-	-
83 BERUFE DER RECHTSPFLEGE	9	9	-	9	3	-	-	6	1	-	-	-	-
830 RICHTER, STAATSANWAELTE	6	6	-	6	3	-	-	3	1	-	-	-	-
831 GERICHTSSCHREIBER, SUBSTITUTE	1	1	-	1	-	-	-	1	1	-	-	-	-
834 UEBRIGE RECHTSVERTRETER UND -BERATER	2	2	-	2	-	-	-	2	1	-	-	-	-
84 BERUFE DER SICHERHEITS- UND ORDNUNGSPFLEGE	46	46	-	46	-	-	-	1	43	-	-	-	1
841 POLIZIISTEN, POL.-ASSISTENTINNEN	44	44	-	44	-	-	-	1	43	-	-	-	1
842 NACHT- UND SICHERHEITSWÄCHTER	1	1	-	1	-	-	-	-	-	-	-	-	-
843 UEBRIGE BERUFE DER SICHERHEITSMÄHRUNG UND ORDNUNGSPFLEGE	1	1	-	1	-	-	-	-	-	-	-	-	-
85-87 BERUFE DER HEILBEHANDLUNG	1	1	-	1	-	-	-	1	-	-	-	-	-
852 TIERAERZTE	1	1	-	1	-	-	-	1	-	-	-	-	-
88-89 WISSENSCHAFTLICHE UND VERWANDTE BERUFE	15	10	5	13	2	-	-	3	10	-	-	-	3
881 LEBENSMITTELKEMIKER, -INGENIEURE	1	-	1	1	-	-	-	-	-	-	-	-	-
882 SVÄTISSTYCKER	1	-	1	1	-	-	-	-	-	-	-	-	-
888 WIRTSCHAFTSWISSENSCHAFTLER, MARKTFORSCHER	2	2	-	2	-	-	-	1	1	-	-	-	-
890 REDAKTOREN, JOURNALISTEN	1	1	-	1	-	-	-	1	-	-	-	-	-
891 BIBLIOTHEKAR, ARCHIVARE, KONSERVATOREN	1	1	-	1	-	-	-	1	-	-	-	-	-
893 PSYCHOLOGEN, PSYCHOTHERAPEUTEN	3	2	1	3	-	-	-	2	1	-	-	-	1
895 PERSONALFACHLUTE	1	1	-	1	-	-	-	1	-	-	-	-	-
896 BERUFSSCHREIBER	1	1	-	1	-	-	-	1	-	-	-	-	-
897 UEBERSETZER	1	1	-	1	-	-	-	1	-	-	-	-	-
90-91 KUNSTLERISCHE UND VERWANDTE BERUFE	2	2	-	2	-	-	-	2	-	-	-	-	-
903 GRAPHIKER, ZEICHNER GRAPHISCH-KUNSTLERISCHES RICHTUNG	1	1	-	1	-	-	-	1	-	-	-	-	-
906 PHOTOGRAPHEN, KAMERALEUTE	1	1	-	1	-	-	-	1	-	-	-	-	-
92-93 BERUFE IN UNTERRICHT UND ERZIEHUNG	2	1	1	1	1	-	-	2	-	-	-	-	-
921 HOCHSCHULELEHRER	1	1	1	1	1	-	-	1	-	-	-	-	-
922 SONNEN- UND SPORTLEHRER	1	1	-	1	-	-	-	1	-	-	-	-	-
94 BERUFE DER SEELSORGE UND FUERSORGE	9	7	2	4	3	-	-	7	-	-	-	-	-
943 SOZIALPESORGER, SOZIALARBEITER	9	7	2	4	3	-	-	7	-	-	-	-	-
95 UEBRIGE BERUFE	1	1	-	1	-	-	-	-	-	1	-	-	1
955 MATERIALVERWALTER, MAGAZINER	1	1	-	1	-	-	-	-	-	1	-	-	1
831 SCHULEN OHNE INTERNAT	372	194	178	238	134	5	46	279	1	41	-	-	63
17 GARTENBAULICHE BERUFE	2	-	2	-	2	-	-	-	-	2	-	-	-
171 UEBRIGE GARTENBAUERBERUFE	2	-	2	-	2	-	-	-	-	2	-	-	-
96 PRODUKTIONSARBEITER(SOWEIT NICHT AN ANDERER STELLE EINGEORDNET)	1	1	-	-	1	-	-	1	-	-	-	-	-
961 ZAHNTECHNIKER	1	1	-	-	1	-	-	1	-	-	-	-	-
98 ARCHITECTEN U. INGENIEURE (ABSOLVIERTE VON TECHN. HOCHSCHULEN)	1	1	-	1	-	-	-	1	-	-	-	-	-
989 UEBRIGE INGENIEURE	1	1	-	1	-	-	-	1	-	-	-	-	-
94-96 ZEICHNER, TECHN. FACHKRAEFTE	1	1	-	1	-	-	-	-	1	-	-	-	-
965 SONNEN- UND SPORTLEHRER	1	1	-	1	-	-	-	-	1	-	-	-	-
97 UNTERNEHMER, LEITENDE BEAMTE, LEITENDE ANGEST. U. BERATER	2	2	-	1	1	-	-	2	-	-	-	-	1
970 UNTERNEHMER, DIREKTOREN UND GESCHAFTSFUEHRER (PRIVATWIRTSCH.)	1	1	-	1	-	-	-	1	-	-	-	-	-
971 LEITENDE BEAMTE DER OEFFENTL. VERWALTUNG UND BETRIEBE	1	1	-	1	-	-	-	1	-	-	-	-	1
98-99 BUEROBERBERUFE	1	-	1	1	-	-	-	1	-	-	-	-	1
981 BUEROANGESTELLTE	1	-	1	1	-	-	-	1	-	-	-	-	1
70-71 VERKAUFSBERUFE	1	-	1	-	1	-	-	-	-	-	-	-	1
701 VERKAUFS-AUFSICHTSKRAEFTE	1	-	1	-	1	-	-	-	-	-	-	-	1
78-79 GASTGEBERLICHE UND HAUSWIRTSCHAFTLICHE BERUFE	3	-	3	1	2	-	-	-	-	3	-	-	1
790 KOECHE	2	-	2	1	2	-	-	-	-	2	-	-	1
791 KUECHENPERSONAL	1	-	1	1	2	-	-	-	-	1	-	-	1
80 BERUFE DER REINIGUNG, D. GEBAEUDEWARTUNG UND DER KLEIDERPFLEGE	39	13	26	30	9	-	-	3	-	36	-	-	24
801 RAUM- UND GEBAEUDEREINIGER	26	-	26	25	1	-	-	-	-	26	-	-	23
802 HAUSWARTEN, PORTIEREN (OHNE HOTELPORTIEREN)	13	13	-	13	8	-	-	5	-	10	-	-	1
85-87 BERUFE DER HEILBEHANDLUNG	1	-	1	-	1	-	-	1	-	-	-	-	-
869 ARZT- ZAHNARZTGEHILFINNEN	1	-	1	-	1	-	-	1	-	-	-	-	-
88-89 WISSENSCHAFTLICHE UND VERWANDTE BERUFE	2	1	1	-	2	-	-	2	-	-	-	-	1
893 PSYCHOLOGEN, PSYCHOTHERAPEUTEN	2	1	1	-	2	-	-	2	-	-	-	-	1
92-93 BERUFE IN UNTERRICHT UND ERZIEHUNG	317	175	142	204	113	9	42	270	-	-	-	-	36
920 HOCHSCHULELEHRER	1	1	1	1	1	-	-	1	-	-	-	-	-
921 MITTELSCHULELEHRER	21	18	3	21	7	-	-	14	-	-	-	-	4
922 SONNEN- UND SPORTLEHRER	146	84	62	146	77	-	-	69	-	-	-	-	12
924 BERUFS- UND FACHSCHULELEHRER	38	27	11	38	18	-	-	20	-	-	-	-	18
925 SONNEN- UND SPORTLEHRER, HEILPÄDAGOGEN	6	3	3	6	3	-	-	3	-	-	-	-	3
926 MUSIK- UND GESANGSLEHRER	6	3	3	6	3	-	-	3	-	-	-	-	3
927 ZEICHENLEHRER	1	1	-	1	1	-	-	1	-	-	-	-	-
928 TURN-, SPORTLEHRER	10	6	4	9	4	-	-	8	-	-	-	-	4
929 AUTOFAHRLERER	8	8	-	4	4	-	-	2	-	-	-	-	-
931 KINDERGAERTNERINNEN	37	-	37	20	12	-	-	37	-	-	-	-	-
932 KRIPPENLEITERINNEN, HORTNERINNEN	1	-	1	1	1	-	-	1	-	-	-	-	-
96 ARBEITSKRAEFTE MIT NICHT BESTIMMTEM BERUF	1	-	1	-	1	-	-	1	-	-	-	-	-
960 BERUFSTÄTTIGE INSASSEN VON KLOESTERN, KONOREGATIONEN(O.N.A.)	1	-	1	-	1	-	-	1	-	-	-	-	-

Erwerbspersonen nach Wirtschaftsart, persönlichem Beruf und Geschlecht

3.23 Wirtschaftsart/Persönlicher Beruf	Total	Männer	Frauen	Lichtstener	Ausländer	Selbstständige	Leitende Angestellte	Übrige Angestellte	Gelernte Arbeiter	Angehörige Arbeiter	Lehrlinge	Mitarbeiter/Familienmitglieder	Teilzeiterwerbstätige
832 INTERNATSSCHULEN	11	9	2	7	4	-	9	-	-	2	-	-	1
78-79 GASTGEMERLICHE UND HAUSWIRTSCHAFTLICHE BERUFE	1	-	1	1	-	-	-	-	-	1	-	-	-
796 HAUSANGESTELLTE	1	-	1	1	-	-	-	-	-	1	-	-	-
80 BERUFE DER REINIGUNG, D. GEBÄUDEWARTUNG UND DER KLEIDERPFLEGE	1	1	-	1	-	-	-	-	-	1	-	-	-
802 HAUSWART, PORTIERS (OHNE HOTELPORTIERS)	1	1	-	1	-	-	-	-	-	1	-	-	-
92-93 BERUFE IM UNTERRICHT UND ERZIEHUNG	9	8	1	5	4	-	9	-	-	-	-	-	1
921 MITTELSCHULLEHRER	9	8	1	5	4	-	9	-	-	-	-	-	1
833 WISSENSCHAFTLICHE FORSCHUNG; NICHT AN HOCHSCHULE	13	10	3	4	9	3	3	5	1	1	-	-	2
60 ARCHITEXTEN U. INGENIEURE (ABSOLVENTEN VON TECHN. HOCHSCHULEN)	2	2	-	-	2	1	1	-	-	-	-	-	-
603 ELEKTROINGENIEURE	1	1	-	-	1	1	1	-	-	-	-	-	-
61-62 INGENIEURE HTL (ABSOLVENTEN VON INGENIEURSCHULEN)	1	1	-	-	1	-	1	-	-	-	-	-	1
621 VERFAHRENS- U. DRÜCKTECHNIK	1	1	-	-	1	-	1	-	-	-	-	-	1
64-66 ZEICHNER, TECHN. FACHKRAFTE (SOWEIT NICHT ANDERSWO ERFASST)	1	1	-	1	-	-	-	1	-	-	-	-	-
655 KONSTRUKTEURE (OHNE ING., TECHN.)	1	1	-	-	1	-	-	1	-	-	-	-	-
67 UNTERNEHMER, LEITENDE BEAMTE, LEITENDE ANGESTELLTE	2	2	-	-	2	-	1	1	-	-	-	-	-
678 UNTERNEHMER, DIREKTOREN UND GESCHAFTSFÜHRER (PRIVATWIRTSCH.)	2	2	-	-	2	-	1	1	-	-	-	-	-
68-69 BUEROBERUFE	9	1	1	-	2	-	-	2	-	-	-	-	1
680 KAUFMÄNNISCHE ANGESTELLTE	7	-	1	-	2	-	-	2	-	-	-	-	1
682 SONST. BUEROPERSONAL (ANGELEHRT)	1	1	-	-	1	-	-	1	-	-	-	-	1
70-71 VERKAUFSSBERUFE	1	1	-	-	1	-	-	1	-	-	-	-	-
701 VERKAUFSS-AUFSICHTSKRAFTE	1	1	-	-	1	-	-	1	-	-	-	-	-
83-87 BERUFE DER HEILBEHANDLUNG	1	-	1	1	-	-	-	-	1	-	-	-	-
867 MEDIZINISCHE LABORANTEN UND -LABORISTEN	1	-	1	1	-	-	-	-	1	-	-	-	-
88-89 WISSENSCHAFTLICHE UND VERWANDTE BERUFE	2	2	-	2	-	-	-	-	-	-	-	-	-
880 CHEMIKER (AKADEMIKER)	1	1	-	1	-	1	-	-	-	-	-	-	-
892 GESCHICHTSFORSCHER, ARCHAEOLOGEN, ETHNOLOGEN	1	1	-	1	-	1	-	-	-	-	-	-	-
95 ÜBRIGE BERUFE	1	-	1	-	1	-	-	-	-	1	-	-	-
957 HILFSARBEITER, TAGELHNER OHNE NAHERE TÄTIGKEITSANGABE	1	-	1	-	1	-	-	-	-	1	-	-	-
851 GESUNDHEITSWESEN; OHNE KRANKENHÄUSER	217	100	117	139	78	46	4	113	16	13	23	19	31
39-40 BERUFE DER STEIN-, ERDEN- UND GLASVERARBEITUNG	1	1	-	-	1	-	-	-	-	1	-	-	-
395 KERAMIKER, TIEFFER (KUNSTHANDWERK)	1	1	-	-	1	-	-	-	-	1	-	-	-
41-46 BERUFE DER METALLHERSTELLUNG UND METALLBEARBEITUNG UND METALLSCHNEIDWERKZEUGE	1	-	1	1	-	-	-	-	-	1	-	-	-
429 METALLSCHNEIDWERKZEUGE- UND -POLIERER	1	-	1	1	-	-	-	-	-	1	-	-	-
54 PRODUKTIONSARBEITER (SOWEIT NICHT AN ANDERER STELLE EINGEORDNET)	59	52	7	36	23	5	3	32	-	-	19	1	1
541 ZAHNTECHNIKER	59	52	7	36	23	5	3	32	-	-	19	1	1
64-66 ZEICHNER, TECHN. FACHKRAFTE (SOWEIT NICHT ANDERSWO ERFASST)	3	1	2	2	1	-	-	-	2	1	-	-	1
653 LABORANTEN (OHNE MEDIZINISCHE UND PHOTOLABORANTEN)	1	-	1	1	-	-	-	-	-	1	-	-	-
654 LABORHILFEN, LABORISTEN (OHNE MEDIZIN. UND PHOTOLABORHILFEN)	2	1	1	1	1	-	-	-	2	-	-	-	1
68-69 BUEROBERUFE	16	-	16	15	3	-	-	10	-	-	-	-	2
680 KAUFMÄNNISCHE ANGESTELLTE	10	-	10	10	1	-	-	10	-	-	-	-	2
681 BUEROANGESTELLTE	7	-	7	7	2	-	-	5	-	-	-	-	1
682 SONST. BUEROPERSONAL (ANDELERNT)	1	-	1	1	1	-	-	1	-	-	-	-	1
683 BUCHHÄLTER	1	-	1	1	1	-	-	1	-	-	-	-	1
78-79 GASTGEMERLICHE UND HAUSWIRTSCHAFTLICHE BERUFE	1	-	1	1	-	-	-	-	-	1	-	-	-
796 KINDERMAEDCHEN	1	-	1	1	-	-	-	-	-	1	-	-	-
82 BERUFE DER KOERPERPFLEGE	4	2	2	2	2	2	2	2	2	2	2	2	2
821 HAAR- UND FUSSPFLEGER	1	1	1	1	1	1	1	1	1	1	1	1	1
822 ÜBRIGE BERUFE DER KOERPERPFLEGE	3	1	2	1	1	1	1	1	1	1	1	1	1
85-87 BERUFE DER HEILBEHANDLUNG	127	41	86	81	46	37	1	66	16	4	13	6	20
850 ERZIE	72	18	54	19	3	7	-	10	-	-	-	-	1
851 ZAHNAERZTE	18	10	8	9	4	5	-	10	-	-	-	-	1
852 TIERAERZTE	2	2	-	2	2	2	-	2	-	-	-	-	1
857 PHYSIOTHERAPEUTEN, ERGOTHERAPEUTEN	7	-	7	5	2	5	-	1	1	-	-	1	2
859 MASSEURE	3	1	2	1	2	2	-	1	-	-	-	-	2
860 MEBAMMEN	1	-	1	1	1	1	-	1	-	-	-	-	1
862 GEMEINDESCHWESTERN	1	-	1	1	1	1	-	1	-	-	-	-	1
864 DIPLOMIERTE KRANKENSCHWESTERN (DIPL. PFLEGER)	1	-	1	1	1	1	-	1	-	-	-	-	1
865 KRANKENPFLEGER (-INNEN) FUER PRAKTISCHE KRANKENPFLEGE	4	-	4	2	2	1	-	3	-	-	-	-	1
867 MEDIZINISCHE LABORANTEN UND -LABORISTEN	8	-	8	4	4	-	-	6	2	-	-	-	2
868 ARZT-ZAHNARZTGEHILFEN UND DENTALE (HYGIENIKER (-INNEN))	54	-	54	35	19	-	-	31	-	-	15	15	14
870 SONSTIGE KRANKENPFLEGE- UND HEILBEHANDLUNGSHILFEN	2	2	-	2	2	-	-	2	2	-	-	-	2
88-89 WISSENSCHAFTLICHE UND VERWANDTE BERUFE	2	1	1	2	-	1	-	1	-	-	-	1	1
880 CHEMIKER (AKADEMIKER)	1	1	-	1	-	1	-	-	-	-	-	-	1
882 PHYSIKER	1	-	1	1	-	1	-	1	-	-	-	-	1
95 ÜBRIGE BERUFE	2	1	1	2	-	-	-	-	-	2	-	-	-
957 HILFSARBEITER, TAGELHNER OHNE NAHERE TÄTIGKEITSANGABE	2	1	1	2	-	-	-	-	-	2	-	-	-
96 ARBEITSKRAFTE MIT NICHT BESTIMMTEM BERUF	1	1	-	-	-	-	-	-	-	1	-	-	-
961 ÜBRIGE ARBEITSKRAFTE MIT UNGENUEGENDER BERUFSANGABE	1	1	-	-	1	-	-	-	-	1	-	-	-

Erwerbspersonen nach Wirtschaftsart, persönlichem Beruf und Geschlecht

3.23 Wirtschaftsart/Persönlicher Beruf	Total	Männer	Frauen	Lohn- nehmer	Ausländer	Selb- ständige	Leistende An- gehörige	Übrige An- gehörige	Ge- lern- te Arbeiter	An- gehörige Arbeiter	Lehr- linge	Mitar- ben- dende Familien- glieder	Teilzei- t- erwer- bstätige
	1	2	3	4	5	6	7	8	9	10	11	12	13
852 KRANKENHAUSER, HEILSTAETTEN	67	8	59	36	31	-	1	13	26	25	2	-	19
64-66 ZEICHNER, TECHN. FACHKRAEFTE (SOWEIT NICHT ANDERSWO ERFASST)	1	-	1	-	1	-	-	-	1	-	-	-	-
653 LABORANTEN (OHNE MEDIZINISCHE UND PHOTOLABORANTEN)	1	-	1	-	1	-	-	-	1	-	-	-	-
67 UNTERNEHMER, LEITENDE BEAMTE, LEITENDE ANGESTELLTE	1	1	-	1	-	-	1	-	-	-	-	-	-
671 LEITENDE BEAMTE DER OEFFENTL. VERWALTUNG UND BETRIEBE	1	1	-	1	-	-	1	-	-	-	-	-	-
68-69 BUEROBERUFEN	2	-	2	2	-	-	-	2	-	-	-	-	2
680 KAUFMAENNISCHE ANGESTELLTE	2	-	2	2	-	-	-	2	-	-	-	-	2
70-71 VERKAUFSBERUFEN	1	-	1	1	-	-	-	1	-	-	-	-	-
704 APOTHEKERHILFERINNEN	1	-	1	1	-	-	-	1	-	-	-	-	-
78-79 GASTGEMERBLICHE UND HAUSMIRT- SCHAFTLICHE BERUFEN	6	-	6	4	2	-	-	1	-	5	-	-	2
783 HAUSWIRTSCHAFTLICHE UND VER- WALTUNGSAUFSEHERINNEN	1	-	1	1	-	-	-	1	-	-	-	-	-
793 ZIMMERMAEDCHEN, KAMMERDIENER	1	-	1	1	-	-	-	1	-	-	-	-	-
796 HAUSANGESTELLTE	3	-	3	2	1	-	-	1	-	-	-	-	2
798 KINDERMAEDCHEN	1	-	1	1	-	-	-	1	-	-	-	-	-
80 BERUFE DER REINIGUNG, D. GEBAEUDE- WARTUNG UND DER KLEIDERPFLEGE	4	-	4	3	1	-	-	-	-	4	-	-	1
801 RAUM- UND GEBAEUDEREINIGER	3	-	3	3	-	-	-	-	-	3	-	-	1
804 HAESCHER (-INNEN)	1	-	1	1	-	-	-	-	-	1	-	-	-
82 BERUFE DER KOERPERPFLEGE	2	1	1	1	1	-	-	-	-	2	-	-	-
823 UEBRIGE BERUFE DER KOERPERPFLEGE	2	1	1	1	1	-	-	-	-	2	-	-	-
83-87 BERUFE DER HEILBEHANDLUNG	49	5	44	24	25	-	-	9	25	15	2	-	13
837 AERZTE	4	-	4	2	2	-	-	-	-	2	-	-	-
837 PHYSIOTHERAPEUTEN, ERGO- THERAPEUTEN	1	-	1	1	1	-	-	-	-	1	-	-	-
839 MASSSEUREN	1	-	1	1	1	-	-	-	-	1	-	-	-
843 PSYCHIATRIEPFLEGER, -SCHWESTERN	1	-	1	1	1	-	-	-	-	1	-	-	-
844 DIPLOMIERTE KRANKENSCHWESTERN (DIPL. PFLEGER)	22	-	22	11	11	-	-	5	17	11	2	-	8
845 KRANKENPFLEGER (-INNEN) FUER PRAKTISCHE KRANKENPFLEGE	4	1	3	1	3	-	-	-	4	-	-	-	-
845 PRAKTISCHE KRANKENPFLEGER (DIPLOMIERT)	19	-	19	10	9	-	-	-	10	-	-	-	12
871 SONSTIGE KRANKENPFLEGER- UND HEILBEHANDLUNGSHILFER	4	-	4	3	1	-	-	1	1	5	-	-	2
92-93 BERUFE IN UNTERRICHT UND ERZIEHUNG	1	1	-	-	-	-	-	-	-	1	-	-	1
937 HILFSARBEITER, TAGELOEHNER OHNE NAEHERE TAEATIGKEITSANGABE	1	1	-	-	-	-	-	-	-	1	-	-	1
853 BESTATTUNGSINSTITUTE, KREDIATORIEN	1	1	-	1	-	-	1	-	-	-	-	-	-
81 BERUFE DER OEFFENTLICHEN HYGIENE	1	1	-	1	-	-	1	-	-	-	-	-	-
810 BESTATTUNGSARBEITER	1	1	-	1	-	-	1	-	-	-	-	-	-
861 HEIME DER WOHLFAHRTSPFLEGE	61	13	48	32	29	-	6	8	11	33	3	-	19
15 LANDWIRTSCHAFTLICHE BERUFEN IM ALGEMEINEN	1	1	-	-	1	-	-	-	-	1	-	-	-
130 LANDWIRTE, VIEHZUECHTER	1	1	-	-	1	-	-	-	-	1	-	-	-
17 GARTENBAULICHE BERUFEN UND SONSTIGE GARTENBAUBERUFEN	2	-	2	2	-	-	-	-	-	2	-	-	-
67 UNTERNEHMER, LEITENDE BEAMTE, LEITENDE ANGESTELLTE	1	1	-	1	-	-	1	-	-	-	-	-	-
670 UNTERNEHMER, LEITENDE BEAMTE UND GE- SCHAEFTSFUEHRER (FAMILIENWIRTSCH.)	1	1	-	1	-	-	1	-	-	-	-	-	-
68-69 BUEROBERUFEN	5	2	3	4	1	-	-	4	-	-	-	-	-
680 KAUFMAENNISCHE ANGESTELLTE	5	2	3	4	1	-	-	4	-	-	-	-	-
683 BUCHHALTER	2	-	2	2	-	-	-	-	-	-	-	-	-
73 LAND-, WASSER- UND LUFTFAHR- ZEUGFUHRER	1	-	1	1	-	-	-	-	1	-	-	-	-
733 LASTWAGENFUHRER, CHAUFFEUR	1	-	1	1	-	-	-	-	-	1	-	-	-
78-79 GASTGEMERBLICHE UND HAUSMIRT- SCHAFTLICHE BERUFEN	23	3	20	10	13	-	3	1	4	15	-	-	7
782 HEIMLEITER	3	-	3	2	1	-	3	-	-	-	-	-	-
790 KOECHE	3	3	-	3	-	-	-	3	-	-	-	-	-
791 KUECHEN-, BUFFET- UND OFFICE- HILFSPERSONAL	3	3	-	3	-	-	-	3	-	-	-	-	-
796 HAUSANGESTELLTE	12	-	12	7	5	-	-	-	2	10	-	-	6
80 BERUFE DER REINIGUNG, D. GEBAEUDE- WARTUNG UND DER KLEIDERPFLEGE	5	-	5	4	1	-	-	-	-	5	-	-	3
801 RAUM- UND GEBAEUDEREINIGER	4	-	4	4	-	-	-	-	-	4	-	-	3
802 HAUSHALTER, PORTIERER (OHNE HOTELPORTIERER)	1	-	1	1	-	-	-	-	-	1	-	-	1
83-87 BERUFE DER HEILBEHANDLUNG	13	1	12	8	7	-	1	1	2	11	2	-	10
837 PHYSIOTHERAPEUTEN, ERGO- THERAPEUTEN	3	-	3	2	1	-	1	1	2	1	-	-	1
838 HEILPRAXIS	1	1	-	1	-	-	1	-	-	-	-	-	-
843 PSYCHIATRIEPFLEGER, -SCHWESTERN	1	-	1	1	-	-	-	-	-	1	-	-	-
844 DIPLOMIERTE KRANKENSCHWESTERN (DIPL. PFLEGER)	3	-	3	1	2	-	-	1	1	1	-	-	1
845 KRANKENPFLEGER (-INNEN) FUER PRAKTISCHE KRANKENPFLEGE	2	-	2	1	1	-	-	-	1	-	1	-	1
870 DENTALHYGIENIKER (-INNEN)	1	-	1	1	-	-	-	-	-	1	-	-	-
871 SONSTIGE KRANKENPFLEGER- UND HEILBEHANDLUNGSHILFER	4	-	4	1	3	-	-	-	-	4	-	-	2
92-93 BERUFE IN UNTERRICHT UND ERZIEHUNG	3	-	3	1	2	-	-	2	-	-	1	-	-
931 KINDERGARTNERINNEN	1	-	1	1	-	-	-	-	-	1	-	-	-
933 SOZIALPÄDAGOGEN, ERZIEHER	2	-	2	2	-	-	-	2	-	1	-	-	1
95 UEBRIGE BERUFEN	3	2	1	3	-	-	-	-	-	3	-	-	-
956 PACKER-ETIKETTIERER	2	2	-	2	-	-	-	-	-	2	-	-	-
957 HILFSARBEITER, TAGELOEHNER OHNE NAEHERE TAEATIGKEITSANGABE	2	2	-	2	-	-	-	-	-	2	-	-	1
96 ARBEITSKRAEFTE MIT NICHT BESTIMMTEM BERUF	2	1	1	-	2	-	-	-	-	-	-	-	-
961 UEBRIGE ARBEITSKRAEFTE MIT UNGENUEGENDER BERUFSANGABE	2	1	1	-	2	-	-	-	-	2	-	-	-
862 SONSTIGE WOHLFAHRTSPFLEGE, KARITATIVE FUERSORGE	61	17	44	38	23	-	1	24	7	26	3	-	18
41-48 BERUFE DER METALLHERSTELLUNG UND METALLBEARBEITUNG UND DES MASCHINENBAUS	2	2	-	2	-	-	-	-	-	2	-	-	1
429 METALLSCHLEIFER UND -POLIERER	1	1	-	1	-	-	-	-	-	1	-	-	1
430 UEBRIGE METALLHERSTELLER UND -BEARBEITER, MASCHINENBAUER UND ELEKTROWERKER	1	1	-	1	-	-	-	-	-	1	-	-	1

Erwerbspersonen nach Wirtschaftsart, persönlichem Beruf und Geschlecht

3.23 Wirtschaftsart/Persönlicher Beruf	Total	Männer	Frauen	Lohn- nehmer	Auslander	Selb- ständige	Letztende An- gestellte	Übrige An- gestellte	Ge- lernende Arbeiter	An- gestellte Arbeiter	Lohn- linge	Mitarbei- tende Familien- glieder	Teilzeit- erwerb- stätige
64-66 ZEICHNER, TECHN. FACHARBEIT- (SOWEIT NICHT ANDERSWEG ERPASST)	2	2	-	-	1	1	-	-	2	-	-	-	-
652 WERKMEISTER, VORARBEITER (O.N.A.)	2	-	-	-	1	1	-	2	-	-	-	-	
67 UNTERNEHMER, LEITENDE BEAMT- LEITENDE ANGESTELLTE	1	1	-	-	-	1	-	1	-	-	-	-	
670 UNTERNEHMER, DIENSTLEISTUNG UND BE- SCHAEFTIGUNGSPERSONAL (PRIVATWIRTSCH.)	1	1	-	-	-	1	-	1	-	-	-	-	
68-69 BUEROBERBERUFE	2	2	-	-	1	1	-	1	-	-	-	-	
680 KAUFMANNISCHE ANGESTELLTE	1	1	-	-	1	1	-	1	-	-	-	-	
681 BUEROANGESTELLTE	1	1	-	-	1	1	-	1	-	-	-	-	
682 SONST. BUEROPERSONAL (ANGELERNT)	1	1	-	-	1	1	-	1	-	-	-	-	
78-79 GASTGEBERLICHE UND HAUSWIRT- SCHAFTLICHE BERUFE	20	-	20	12	8	-	-	1	4	14	1	-	
790 KOECHE	1	-	1	-	1	-	-	1	-	1	-	-	
794 HAUSANGESTELLTE	3	-	3	3	1	-	-	1	-	3	-	-	
797 HAUSPFLEGERINNEN	16	-	16	9	7	-	-	4	11	1	-	-	
80 BERUFE DER REINIGUNG, D. GEBAEUDE- WARTUNG UND DER KLEIDERPFLEGE	2	1	1	2	-	-	-	-	2	-	-	-	
802 HAUSWART, PORTIERS (OHNE HOTELPORTIERS)	1	1	-	1	-	-	-	-	1	-	-	-	
804 MAESCHER (-INNEN)	1	-	1	1	-	-	-	-	1	-	-	-	
85-87 BERUFE DER HEILBEHANDLUNG	10	4	6	3	3	-	-	2	2	2	-	-	
857 PHYSIOTHERAPEUTEN, ERGO- THERAPEUTEN	5	-	5	3	3	-	-	2	1	2	-	-	
865 KRANKENPFLEGER (-INNEN) FUER PRAKTISCHE KRANKENPFLEGE	1	-	1	-	1	-	-	-	1	-	-	-	
871 SONSTIGE KRANKENPFLEGE- UND HEILBEHANDLUNGSHILFER	4	4	-	4	-	-	-	1	1	2	-	-	
92-93 BERUFE IN UNTERRICHT UND ERZIEHUNG	5	1	4	1	4	-	-	3	-	-	-	-	
923 PRIMARLEHRER	1	-	1	-	1	-	-	-	-	-	-	-	
925 SONDERSCHULLEHRER, HEILPAEDAGOGEN	1	1	-	1	-	-	-	-	-	-	-	-	
933 SOZIALPAEDAGOGEN, ERZIEHER	3	-	3	-	3	-	-	3	-	-	-	-	
94 BERUFE DER SEELSORGE UND FUERSORGE	6	1	5	5	1	-	-	6	-	-	-	-	
943 SOZIALFUERSORGER, SOZIALARBEITER	6	1	5	5	1	-	-	6	-	-	-	-	
95 HERRICHT BERUFE	4	1	3	3	1	-	-	3	-	1	-	-	
957 HILFSPERSONEN, TAGELHNER OHNE NAEHERE TAEITIGKEITSANGABE	2	1	1	1	1	-	-	2	-	1	-	-	
96 ARBEITSKRAEFTE MIT NICHT BESTIMMTEM BERUF	2	2	-	2	-	-	-	-	-	2	-	-	
961 ÜBRIGE ARBEITSKRAEFTE MIT UNGENUEGENDER BERUFANGABE	2	2	-	2	-	-	-	-	-	2	-	-	
871 KIRCHLICHE, KONFESSIONELLE GEMEINDEN, WELTANSCHAULICHE VEREINIGUNGEN	30	27	3	11	19	-	16	8	-	6	-	-	
68-69 BUEROBERBERUFE	2	-	2	-	2	-	-	2	-	-	-	-	
680 KAUFMANNISCHE ANGESTELLTE	1	-	1	-	1	-	-	1	-	-	-	-	
681 BUEROANGESTELLTE	1	-	1	-	1	-	-	1	-	-	-	-	
80 BERUFE DER REINIGUNG, D. GEBAEUDE- WARTUNG UND DER KLEIDERPFLEGE	6	5	1	4	2	-	-	6	-	6	-	-	
803 KIRCHENDIENSTER	6	5	1	4	2	-	-	6	-	6	-	-	
92-93 BERUFE IN UNTERRICHT UND ERZIEHUNG	1	1	-	-	1	-	1	-	-	-	-	-	
921 MITTELSCHULLEHRER	1	1	-	-	1	-	1	-	-	-	-	-	
94 BERUFE DER SEELSORGE UND FUERSORGE	21	21	-	6	15	-	15	6	-	-	-	5	
940 ORDNIERTE GEISTLICHE, PFARRER	20	20	-	5	15	-	15	6	-	-	-	4	
943 SOZIALFUERSORGER, SOZIALARBEITER	1	1	-	-	1	-	-	1	-	-	-	1	
872 KLOESTER, ORDENSHAEUER, KONGREGATIONEN	41	6	35	2	39	-	3	3	1	32	-	9	
15 LANDWIRTSCHAFTLICHE BERUFE IM ALLEMEINBETRIEB	2	1	1	-	2	-	-	-	-	2	-	-	
150 LANDWIRTSCHAFTLICHE BERUFE IM HAUSSCHAFTLICHEN BEREICH	1	1	-	-	1	-	-	-	-	-	-	-	
151 LANDWIRTSCHAFTL. DIENSTBOTEN	1	1	-	-	1	-	-	-	-	-	-	-	
17 GARTENBAULICHE BERUFE	3	-	3	-	3	-	-	3	-	3	-	-	
171 GARTNER, GARTENBAUERBERUFE	3	-	3	-	3	-	-	3	-	3	-	-	
27-28 BERUFE DER TEXTILVERARBEITUNG	4	-	4	-	4	-	-	4	-	4	-	-	
277 HANDSTICKERINNEN	3	-	3	-	3	-	-	3	-	3	-	-	
289 ÜBRIGE TEXTILVERARBEITER	1	-	1	-	1	-	-	1	-	1	-	-	
68-69 BUEROBERBERUFE	1	-	1	-	1	-	-	1	-	-	-	-	
680 KAUFMANNISCHE ANGESTELLTE	1	-	1	-	1	-	-	1	-	-	-	-	
78-79 GASTGEBERLICHE UND HAUSWIRT- SCHAFTLICHE BERUFE	20	-	20	1	19	-	-	1	19	-	-	7	
790 KOECHE	3	-	3	1	2	-	-	3	-	3	-	2	
791 KUECHEN-, SUPPET- UND OFFICE- HILFSPERSONAL	1	-	1	-	1	-	-	1	-	1	-	-	
796 HAUSANGESTELLTE	16	-	16	-	16	-	-	1	16	-	-	5	
80 BERUFE DER REINIGUNG, D. GEBAEUDE- WARTUNG UND DER KLEIDERPFLEGE	3	-	3	-	3	-	-	3	-	3	-	-	
802 HAUSWART, PORTIERS (OHNE HOTELPORTIERS)	1	-	1	-	1	-	-	1	-	1	-	-	
804 MAESCHER (-INNEN)	1	-	1	-	1	-	-	1	-	1	-	-	
806 OLATTERINNEN, TEXTIL- PFLEGER (-INNEN)	1	-	1	-	1	-	-	1	-	1	-	-	
85-87 BERUFE DER HEILBEHANDLUNG	1	-	1	-	1	-	-	-	-	1	-	-	
871 SONSTIGE KRANKENPFLEGE- UND HEILBEHANDLUNGSHILFER	1	-	1	-	1	-	-	-	-	1	-	-	
92-93 BERUFE IN UNTERRICHT UND ERZIEHUNG	1	1	-	1	-	-	1	-	-	-	-	-	
921 MITTELSCHULLEHRER	1	1	-	1	-	-	1	-	-	-	-	-	
94 BERUFE DER SEELSORGE UND FUERSORGE	4	4	-	-	4	-	1	3	-	-	-	2	
940 ORDNIERTE GEISTLICHE, PFARRER	4	4	-	-	4	-	1	3	-	-	-	2	
96 ARBEITSKRAEFTE MIT NICHT BESTIMMTEM BERUF	2	-	2	-	2	-	1	1	-	-	-	-	
960 ÜBRIGE ARBEITSKRAEFTE MIT NICHT BESTIMMTEM BERUF (EINSCHL. VON KLOESTERN, KONGREGATIONEN (O.N.A.))	2	-	2	-	2	-	1	1	-	-	-	-	

Erwerbspersonen nach Wirtschaftsart, persönlichem Beruf und Geschlecht

3.23 Wirtschaftsart, Persönlicher Beruf	Total			Lichten- steiner	Ausländer	Selb- ständige	Leitende An- gestellte	Übrige An- gestellte	Ge- lern- te Arbeiter	An- geleh- rte Arbeiter	Lehr- linge	Mitar- bende Familien- glieder	Teilzei- t- erwer- bstätige
	1	2	3										
881 ADVOKATUR, NOTARIAT	130	51	79	88	42	18	12	86	1	3	8	1	15
67 UNTERNEHMER, LEITENDE BEAMTE, LEITENDE ANGESTELLTE	1	1	-	-	1	-	1	-	-	-	-	-	-
670 UNTERNEHMER, DIREKTOREN UND GE- SCHAFTSFÜHRER (PRIVATWIRTSCH.)	1	1	-	-	1	-	1	-	-	-	-	-	-
68-69 BUEROBERUFE	82	18	64	57	25	-	7	87	-	-	8	1	18
680 KAUFMÄNNISCHE ANGESTELLTE	42	6	36	37	11	-	4	47	-	-	8	1	10
681 BUEROANGESTELLTE	24	1	23	12	2	-	-	10	-	-	-	-	6
682 SONST. BUEROPERSONAL (ANGELEHRT)	16	1	15	8	2	-	-	6	-	-	-	-	4
683 SONSTIGE ANGESTELLTE	14	1	13	13	1	-	-	14	-	-	-	-	1
684 SONSTIGE ANGESTELLTE (ANGELEHRT)	1	-	1	1	-	-	-	1	-	-	-	-	-
685 SONSTIGE ANGESTELLTE (ANGELEHRT)	1	-	1	1	-	-	-	1	-	-	-	-	-
686 SONSTIGE ANGESTELLTE (ANGELEHRT)	1	-	1	1	-	-	-	1	-	-	-	-	-
687 SONSTIGE ANGESTELLTE (ANGELEHRT)	1	-	1	1	-	-	-	1	-	-	-	-	-
688 SONSTIGE ANGESTELLTE (ANGELEHRT)	1	-	1	1	-	-	-	1	-	-	-	-	-
689 SONSTIGE ANGESTELLTE (ANGELEHRT)	1	-	1	1	-	-	-	1	-	-	-	-	-
691 DATATYPISINEN (-TYPISINEN)	1	-	1	1	-	-	-	1	-	-	-	-	-
76 NACHRICHTENVERKEHRSSBERUFE	1	-	1	1	-	-	-	1	-	-	-	-	-
763 TELEPHONISTEN	1	-	1	1	-	-	-	1	-	-	-	-	-
77 ÜBRIGE VERKEHRSSBERUFE	1	-	1	1	-	-	-	1	-	-	-	-	-
772 AUSLAEUFER	1	-	1	1	-	-	-	1	-	-	-	-	-
78-79 GASTGEMERBLICHE UND HAUSWIRT- SCHAFTLICHE BERUFE	1	-	1	1	-	-	-	1	-	-	-	-	-
785 SUPPENTDAMEN	1	-	1	1	-	-	-	1	-	-	-	-	-
80 BERUFE DER REINIGUNG O. GEBÄUDE- WARTUNG UND DER KLEIDERPFLEGE	4	-	4	2	2	-	-	-	-	4	-	-	4
801 RAUM- UND GEBÄUDEREINIGER	4	-	4	2	2	-	-	-	-	4	-	-	4
83 BERUFE DER RECHTSPFLEGE	34	29	5	24	10	18	14	14	-	-	-	-	-
832 RECHTSANWÄLTE	14	10	4	10	4	10	7	7	-	-	-	-	-
834 ÜBRIGE RECHTSVERTRETER UND -BERATER	20	19	1	14	6	8	7	7	-	-	-	-	-
85-87 BERUFE DER HEILBEHANDLUNG	1	-	1	1	-	-	-	-	-	-	-	-	-
863 PSYCHIATRIEPFLEGER, -SCHWESTERN	1	-	1	1	-	-	-	-	-	-	-	-	-
88-89 WISSENSCHAFTLICHE UND VERWANDTE BERUFE	5	3	2	1	4	-	2	3	-	-	-	-	1
888 WIRTSCHAFTSWISSENSCHAFTLER, MARKTFORSCHER	2	2	-	-	2	-	2	-	-	-	-	-	-
891 BIBLIOTHEKARE, ARCHIVARE, KONSERVATOREN	1	1	-	-	1	-	-	1	-	-	-	-	-
897 ÜBERSETZER	2	-	2	1	1	-	-	2	-	-	-	-	1
882 TREUHAND, REVISION, BUCHHALTUNG, INKASSO	436	204	232	278	178	46	74	291	1	10	34	11	61
64-66 ZEICHNER, TECHN. FACHKRAFTE (SOWEIT NICHT ANDERSWO ERFASST)	1	1	-	-	1	-	-	1	-	-	-	-	-
665 SONSTIGE TECHNISCHE FACHKRAFTE UND BERATER	1	1	-	-	1	-	-	1	-	-	-	-	-
67 UNTERNEHMER, LEITENDE BEAMTE, LEITENDE ANGESTELLTE	22	20	2	9	13	6	16	-	-	-	-	-	3
670 UNTERNEHMER, DIREKTOREN UND GE- SCHAFTSFÜHRER (PRIVATWIRTSCH.)	22	20	2	9	13	6	16	-	-	-	-	-	3
68-69 BUEROBERUFE	331	103	228	208	123	4	31	262	-	-	34	11	65
680 KAUFMÄNNISCHE ANGESTELLTE	130	32	98	91	39	15	15	101	-	-	34	11	20
681 BUEROANGESTELLTE	57	6	51	21	21	-	-	21	-	-	-	-	10
682 SONST. BUEROPERSONAL (ANGELEHRT)	41	4	37	42	19	-	-	42	-	-	-	-	17
683 BUCHHALTER	30	3	27	34	14	4	14	34	-	-	-	-	10
684 EDV-OPERATOREN	1	-	1	1	-	-	-	1	-	-	-	-	1
685 SONSTIGE ANGESTELLTE	1	-	1	1	-	-	-	1	-	-	-	-	1
686 SONSTIGE ANGESTELLTE (ANGELEHRT)	1	-	1	1	-	-	-	1	-	-	-	-	1
687 SONSTIGE ANGESTELLTE (ANGELEHRT)	1	-	1	1	-	-	-	1	-	-	-	-	1
688 SONSTIGE ANGESTELLTE (ANGELEHRT)	1	-	1	1	-	-	-	1	-	-	-	-	1
689 SONSTIGE ANGESTELLTE (ANGELEHRT)	1	-	1	1	-	-	-	1	-	-	-	-	1
691 DATATYPISINEN (-TYPISINEN)	1	-	1	1	-	-	-	1	-	-	-	-	1
692 ANDERE BERUFE DER AUTOMATISCHEN DATENVERARBEITUNG	1	-	1	1	-	-	-	1	-	-	-	-	1
70-71 VERKAUFSBERUFE	4	4	-	-	4	-	-	4	-	-	-	-	-
701 VERKAUFS-AUFSICHTSKRAFTE UND VERTRETER	2	2	-	-	2	-	-	2	-	-	-	-	-
709 HANDELSREISENDE UND VERTRETER	2	2	-	-	2	-	-	2	-	-	-	-	-
72 DIENSTLEISTUNGSKAUFLUFT VERMITTLER, VERLEHNER, MAKLER	52	44	8	42	10	32	10	42	-	-	-	-	16
721 VERLEHNER, VERLEHNER, MAKLER	1	1	-	1	-	-	-	1	-	-	-	-	-
722 WERBEFACHLEUTE	1	1	-	1	-	-	-	1	-	-	-	-	-
724 STEUERBERATER, TREUHANDLER UND SACHALTEN	40	33	7	41	9	31	12	40	-	-	-	-	4
725 BUECHNEREXPERTEN, -REVISOREN	4	3	1	1	3	-	3	1	-	-	-	-	-
76 NACHRICHTENVERKEHRSSBERUFE	4	4	-	4	1	-	-	4	-	-	-	-	-
764 BUEROBOTSCHEN, WEISSEL	4	4	-	4	1	-	-	4	-	-	-	-	-
765 TELEPHONISTEN	4	4	-	4	1	-	-	4	-	-	-	-	-
77 ÜBRIGE VERKEHRSSBERUFE	1	1	-	1	-	-	-	1	-	-	-	-	-
772 AUSLAEUFER	1	1	-	1	-	-	-	1	-	-	-	-	-
78-79 GASTGEMERBLICHE UND HAUSWIRT- SCHAFTLICHE BERUFE	3	1	2	1	2	-	-	2	1	-	-	-	-
785 SUPPENTDAMEN	1	-	1	1	-	-	-	1	-	-	-	-	-
790 KOECHE	1	1	-	1	-	-	-	1	-	-	-	-	-
797 HAUSPFLEGERINNEN	1	1	-	1	-	-	-	1	-	-	-	-	-
80 BERUFE DER REINIGUNG O. GEBÄUDE- WARTUNG UND DER KLEIDERPFLEGE	8	3	5	4	4	-	-	8	-	-	-	-	5
801 RAUM- UND GEBÄUDEREINIGER	4	-	4	3	1	-	-	4	-	-	-	-	4
802 HAUSWARTER, PORTIERER (OHNE HOTELPORTIERER)	4	3	1	1	3	-	-	4	-	-	-	-	1
83 BERUFE DER RECHTSPFLEGE	15	14	1	5	10	2	6	7	-	-	-	-	2
832 RECHTSANWÄLTE	4	4	-	1	3	-	-	4	-	-	-	-	-
834 ÜBRIGE RECHTSVERTRETER UND -BERATER	11	10	1	4	7	2	6	3	-	-	-	-	2
88-89 WISSENSCHAFTLICHE UND VERWANDTE BERUFE	13	10	3	3	10	2	6	5	-	-	-	-	1
880 CHEMIKER (AKADEMIKER)	1	1	-	1	-	-	-	1	-	-	-	-	-
886 SYSTEMANALYTIKER (INFORMATIKER), EDV-ANALYTIKER	1	1	-	1	-	-	-	1	-	-	-	-	-
888 WIRTSCHAFTSWISSENSCHAFTLER, MARKTFORSCHER	7	6	1	-	7	1	3	1	-	-	-	-	-
891 BIBLIOTHEKARE, ARCHIVARE, KONSERVATOREN	1	1	-	1	-	-	-	1	-	-	-	-	-
893 PERSONALFACHLEUTE	2	1	1	1	1	1	1	1	-	-	-	-	1
897 ÜBERSETZER	2	1	1	1	1	-	-	1	-	-	-	-	1
92-93 BERUFE IN UNTERRICHT UND ERZIEHUNG	1	-	1	1	-	-	-	1	-	-	-	-	1
925 SONDERSCHULLEHRER, HEILPÄDAGOGEN	1	-	1	1	-	-	-	1	-	-	-	-	1

Erwerbspersonen nach Wirtschaftsart, persönlichem Beruf und Geschlecht

3.23 Wirtschaftsart/Persönlicher Beruf	Total	Männer	Frauen	Lichten- steiner	Ausländer	Selb- ständige	Leitende An- gestellte	Übrige An- gestellte	Ge- lern- te Arbeiter	An- gestellte Arbeiter	Lehr- linge	Mitar- bende Familien- glieder	Teilzei- t- erwer- bstätige
	1	2	3	4	5	6	7	8	9	10	11	12	13
883 VERBANDS-; PARTEIORGANISATIONEN; SONSTIGE INTERESSENWAHRUNG	22	11	11	19	3	-	2	16	1	2	1	-	4
18 TIERZUCHT- U. TIERHALTUNGSBERUFE AUSSERHALB DER LANDWIRTSCHAFT	1	-	1	1	-	-	-	-	-	1	-	-	1
182 ÜBRIGE TIERBETREUER	1	-	1	1	-	-	-	-	-	1	-	-	1
41-48 BERUFE DER METALLHERSTELLUNG UND METALLBEARBEITUNG UND DES MASCHINENBAUS	2	2	-	2	-	-	-	-	1	-	1	-	-
439 LANDMASCHINENMECHANIKER	2	2	-	2	-	-	-	-	1	-	1	-	-
64-66 ZEICHNER, TECHN. FACHKRAFTE (SCHWEIß, NICHT ANDERSWO ERFASST)	1	1	-	1	-	-	-	1	-	-	-	-	-
652 WERKMEISTER, VORARBEITER (O.N.A.)	1	1	-	1	-	-	-	1	-	-	-	-	-
67 UNTERNEHMER, LEITENDE BEAMTE, LEITENDE ANGESTELLTE	1	1	-	1	-	-	1	-	-	-	-	-	-
672 FUNKTIONÄRE, PARTEI- FUNKTIONÄRE	1	1	-	1	-	-	1	-	-	-	-	-	-
68-69 BUEROBERUFE	13	4	9	11	2	-	1	12	-	-	-	-	3
680 KAUFMÄNNISCHE ANGESTELLTE	9	4	5	11	2	-	1	10	-	-	-	-	3
681 BUROANGESTELLTE	9	4	5	11	2	-	1	10	-	-	-	-	3
682 SONST. BUROPERSONAL (ANGELERNT)	9	4	5	11	2	-	1	10	-	-	-	-	3
684 KASSIERER	1	1	-	1	-	-	-	1	-	-	-	-	-
84 BERUFE DER SICHERHEITS- UND ORDNUNGSBERUFE	1	1	-	1	-	-	-	-	-	1	-	-	1
844 ÜBRIGE BERUFE DER SICHERHEITS- WAHRUNG UND ORDNUNGSPFLEGE	1	1	-	1	-	-	-	-	-	1	-	-	1
85-87 BERUFE DER HEILBEHANDLUNG	1	-	1	1	-	-	-	1	-	-	-	-	1
859 MASSEURE	1	-	1	1	-	-	-	1	-	-	-	-	1
88-89 WISSENSCHAFTLICHE UND VERWANDTE BERUFE	1	1	-	-	1	-	-	1	-	-	-	-	-
888 CHEMISCHER WISSENSCHAFTL., MARKTFORSCHER	1	1	-	-	1	-	-	1	-	-	-	-	-
92-93 BERUFE IN UNTERRICHT UND ERZIEHUNG	1	1	-	1	-	-	-	1	-	-	-	-	-
926 TURN- u. SPORTLEHRER	1	1	-	1	-	-	-	1	-	-	-	-	-
884 ARCHITEKTUR-, INGENIEURBERUFE; SONSTIGE TECHNISCHE DIENSTE	284	243	41	180	104	55	39	137	2	8	23	10	30
34-35 BERUFE D. GRAPHISCHEN GEBIEBES	1	-	1	1	-	-	-	-	-	1	-	-	1
356 VERVIELFÄLTIGER, PHOTOKOPIERER, LICHTFAUSER	1	-	1	1	-	-	-	-	-	1	-	-	1
41-48 BERUFE DER METALLHERSTELLUNG UND METALLBEARBEITUNG UND DES MASCHINENBAUS	1	1	-	1	-	-	-	1	-	-	-	-	-
479 SONSTIGE MONTEURE	1	1	-	1	-	-	-	1	-	-	-	-	-
51-52 BERUFE DES BAUGEWERBES	1	1	-	1	-	-	-	1	-	-	-	-	-
510 MAURER	1	1	-	1	-	-	-	1	-	-	-	-	-
53 BERUFE DER MALEREI	1	1	-	-	1	-	-	-	1	-	-	-	-
530 MALER, MALER-TAPEZIERER	1	1	-	-	1	-	-	-	1	-	-	-	-
60 ARCHITEKTEN U. INGENIEURE (ABSOL- VENTEN VON TECHN. HOCHSCHULEN)	22	22	-	12	10	9	10	3	-	-	-	-	-
600 ARCHITEKTEN	8	8	-	6	2	3	3	-	-	-	-	-	-
602 BAUINGENIEURE	4	4	-	1	1	1	1	-	-	-	-	-	-
603 ELEKTROINGENIEURE	2	2	-	1	1	1	1	-	-	-	-	-	-
604 FORSTINGENIEURE	2	2	-	1	1	1	1	-	-	-	-	-	-
608 KULTUR- UND VERMESSUNGS- INGENIEURE, INGENIEUR-GEOMETER	4	4	-	1	3	1	2	2	-	-	-	-	-
609 ÜBRIGE INGENIEURE	3	3	-	1	2	1	2	-	-	-	-	-	-
61-62 INGENIEURE HTL (ABSOLVENTEN VON INGENIEURSCHULEN)	77	77	-	46	31	31	16	30	-	-	-	-	3
610 ARCHITEKTEN (HOCHBAUING. HTL)	54	54	-	37	17	26	12	16	-	-	-	-	2
611 VERMESSUNGSINGENIEURE HTL	3	3	-	1	1	1	1	1	-	-	-	-	-
612 LANDSCHAFTSARCHITEKTEN, SIEDLUNGSPLANER HTL	1	1	-	1	-	-	-	1	-	-	-	-	-
613 TIEFBAUINGENIEURE HTL	9	9	-	4	5	1	2	7	-	-	-	-	1
614 MASCHINEN- U. FAHRZEUGINGENIEURE HTL	2	2	-	2	1	1	2	-	-	-	-	-	-
615 WETZUNGS-, LUFTUNGS- UND KLIMATISIERUNGS- u. HTL	1	1	-	1	-	1	-	-	-	-	-	-	-
621 ÜBRIGE ING. HTL (Z. B. REAKTOR- VERFAHRENS- U. DRUCKEREITECHNIK)	7	7	-	1	6	2	1	6	-	-	-	-	-
63 TECHNIKER	19	19	-	6	9	2	1	12	-	-	-	-	-
634 HOCH- UND TIEFBAUTECHNIKER	10	10	-	6	6	2	1	8	-	-	-	-	-
639 ÜBRIGE TECHNIKER	9	9	-	2	5	1	1	4	-	-	-	-	-
64-66 ZEICHNER, TECHN. FACHKRAFTE (SCHWEIß NICHT ANDERSWO ERFASST)	107	104	3	80	27	7	1	71	1	5	22	1	9
640 HOCH- UND TIEFBAUZEICHNER	70	67	3	58	15	4	1	47	1	1	16	1	4
641 VERMESSUNGSZEICHNER	4	4	-	1	1	1	1	1	-	-	-	-	-
642 MASCHINENZEICHNER	1	1	-	1	-	-	-	1	-	-	-	-	-
643 TIEFBAUZEICHNER	1	1	-	1	-	-	-	1	-	-	-	-	-
644 ARCHIT. u. SIEDLUNGSPLANER	1	1	-	1	-	-	-	1	-	-	-	-	-
647 SANITÄRZEICHNER	1	1	-	1	-	-	-	1	-	-	-	-	-
650 SONSTIGE TECHNISCHE ZEICHNER	1	1	-	1	-	-	-	1	-	-	-	-	-
652 WERKMEISTER, VORARBEITER (O.N.A.)	1	1	-	1	-	-	-	1	-	-	-	-	-
654 LABORHILFEN, PHOTODUPLICATIONS- HILFEN, DRUCKERHILFEN	1	1	-	1	-	-	-	1	-	-	-	-	-
655 KONSTRUKTEURE (OHNE ING., TECHN.)	1	1	-	1	-	-	-	1	-	-	-	-	-
660 BAUFÜHRER	10	10	-	7	3	-	-	10	-	-	-	-	-
665 SONSTIGE TECHNISCHE FACHKRAFTE UND BEAMTE	9	9	-	6	3	-	1	5	1	4	-	-	2
67 UNTERNEHMER, LEITENDE BEAMTE, LEITENDE ANGESTELLTE	3	4	1	2	3	3	2	-	-	-	-	-	1
670 UNTERNEHMER, DIREKTOREN UND GE- SCHAFTSFÜHRER (PRIVATWIRTSCH.)	3	4	1	2	3	3	2	-	-	-	-	-	1
68-69 BUEROBERUFE	42	7	35	26	16	1	1	35	-	-	-	-	25
680 KAUFMÄNNISCHE ANGESTELLTE	9	1	8	4	3	1	1	8	-	-	-	-	8
681 BUROANGESTELLTE	16	3	13	9	6	1	1	13	-	-	-	-	12
682 SONST. BUROPERSONAL (ANGELERNT)	17	3	14	11	6	1	1	14	-	-	-	-	15
683 BÜROHILFEN	1	1	-	1	-	-	-	1	-	-	-	-	-
689 PROGRAMMIERER	1	1	-	1	-	-	-	1	-	-	-	-	-
692 ANDERE BERUFE DER AUTOMATISCHEN DATENVERARBEITUNG	1	1	-	1	-	-	-	1	-	-	-	-	-
72 DIENSTLEISTUNGSKAUFLEUTE	1	1	-	1	-	-	1	-	-	-	-	-	-
722 WERBEFACHLEUTE	1	1	-	1	-	-	-	1	-	-	-	-	-
80 BERUFE DER REINIGUNG, D. GEBÄUDE- HARTUNG	1	-	1	1	-	-	-	-	-	1	-	-	1
801 HAUP- UND GEBÄUDEREINIGER	1	-	1	1	-	-	-	-	-	1	-	-	1
83 BERUFE DER RECHTSPFLEGE	1	1	-	-	1	-	-	-	-	-	-	-	-
834 ÜBRIGE RECHTSVERTRETER UND -BERATER	1	1	-	-	1	-	-	-	-	-	-	-	-
88-89 WISSENSCHAFTLICHE UND VERWANDTE BERUFE	3	3	-	1	4	1	4	-	-	-	-	-	-
880 CHEMIKER (AKADEMIKER)	1	1	-	-	1	-	-	-	-	-	-	-	-
884 BIOLOGEN	1	1	-	-	1	-	-	-	-	-	-	-	-
888 CHEMISCHER WISSENSCHAFTL., MARKTFORSCHER	1	1	-	-	1	-	-	-	-	-	-	-	-

Erwerbspersonen nach Wirtschaftsart, persönlichem Beruf und Geschlecht

3.23 Wirtschaftsart/Persönlicher Beruf	Total	Männer	Frauen	Lernstellen-	Ausländer	Selbst-	Leitende	Übrige	Gemeins.	An-	Lehr-	Mitarbei-	Teilzeit-
	1	2	3	4	5	6	7	8	9	10	11	12	13
90-91 KÜNSTLERISCHE UND VERWANDTE BERUFE	3	3	-	1	2	1	1	1	-	-	-	-	-
903 GRAFIKER, ZEICHNER GRAPHISCH-KÜNSTLERISCHER RICHTUNG	1	1	-	-	1	-	-	1	-	-	-	-	-
904 INNENARCHITEKTEN	2	2	-	1	1	1	1	-	-	-	-	-	-
95 UBRIGE BERUFE	1	1	-	1	-	-	-	-	-	-	-	-	-
957 MILITARBEITER TAGELÖHNER OHNE NAHERE TÄTIGKEITSAANGABE	1	1	-	1	-	-	-	-	-	-	-	-	-
885 SONSTIGE KOMMERZIELLE UND BERATENDE DIENSTE	113	70	43	54	59	33	20	30	-	9	1	6	19
60 ARCHITEKTEN U. INGENIEURE (ABSOL- VIEREN VON TECHN. HOCHSCHULEN)	1	1	-	-	1	1	-	-	-	-	-	-	1
602 BAUINGENIEURE	1	1	-	-	1	1	-	-	-	-	-	-	1
67 UNTERNEHMER, LEITENDE BEAMTE, LEITENDE ANGESTELLTE	18	15	3	9	9	8	10	-	-	-	-	-	1
670 UNTERNEHMER, DIREKTOREN UND GESCHAFTSFÜHRER (PRIVATWIRTSCH.)	18	15	3	9	9	8	10	-	-	-	-	-	1
68-69 BÜROBERUFE	55	19	34	27	26	2	5	45	-	-	-	6	13
680 KAUFMÄNNISCHE ANGESTELLTE	17	9	8	11	10	1	1	15	-	-	-	-	4
681 BÜROANGESTELLTE	7	3	4	4	3	1	1	5	-	-	-	-	1
682 SONST. BÜROPERSONAL (ANGELERNT)	14	6	8	10	10	1	1	12	-	-	-	-	3
683 BUCHHALTER	6	3	3	3	3	1	1	4	-	-	-	-	1
689 PROGRAMMIERER	6	3	3	3	3	1	1	4	-	-	-	-	1
690 EDV-OPERATEURE	6	3	3	3	3	1	1	4	-	-	-	-	1
691 DATATYPISCHEN (-TYPISTINNEN)	6	3	3	3	3	1	1	4	-	-	-	-	1
692 ANDERE BERUFE DER AUTOMATISCHEN DATENVERARBEITUNG	6	3	3	3	3	1	1	4	-	-	-	-	1
70-71 VERKAUFSBERUFE	2	1	1	1	1	1	1	-	-	-	-	-	1
700 VERKAUFSGESCHÄFTSBEREITER, VERLAUSKAUFLEUTE	1	1	-	1	1	1	1	-	-	-	-	-	1
702 HANDELSREISELEUTE UND VERKÄUFER	1	-	1	-	-	-	-	-	-	-	-	-	-
72 DIENSTLEISTUNGSKAUFLEUTE	10	7	3	5	5	4	4	-	-	-	-	-	1
721 VERMITTLER, VERLEIHNER, MAKLER	1	1	-	1	1	1	1	-	-	-	-	-	-
722 VERMITTLER, VERLEIHNER, MAKLER	1	1	-	1	1	1	1	-	-	-	-	-	-
724 VERMITTLER, VERLEIHNER, MAKLER	1	1	-	1	1	1	1	-	-	-	-	-	-
726 UBRIGE DIENSTLEISTUNGSKAUFLEUTE	2	-	2	1	1	2	-	-	-	-	-	-	1
83 BERUFE DER RECHTSANWÄLTE UND -BERATER	3	3	-	3	3	3	-	-	-	-	-	-	-
84 BERUFE DER SICHERHEITS- UND ORDNUNGSPFLEGE	11	11	-	6	5	2	-	-	-	9	-	-	-
843 NACHT-, SICHERHEITSWÄCHTER	8	8	-	3	5	2	-	-	-	8	-	-	-
844 UBRIGE BERUFE DER SICHERHEITS- WAHRUNG UND ORDNUNGSPFLEGE	3	3	-	3	3	2	-	-	-	1	-	-	-
88-89 WISSENSCHAFTLICHE UND VERWANDTE BERUFE	13	11	2	3	10	9	1	3	-	-	-	-	1
880 CHEMIKER (AKADEMIKER)	1	1	-	-	1	1	-	-	-	-	-	-	-
886 SYSTEMANALYTIKER (INFORMATIKER), EDV-ANALYTIKER	1	1	-	1	1	1	-	-	-	-	-	-	-
888 WISSENSCHAFTLICHE, MARKTFORSCHER	9	5	4	3	6	4	1	-	-	-	-	-	1
893 PSYCHOLOGEN, PSYCHOTHERAPEUTEN	1	-	1	1	1	1	-	-	-	-	-	-	-
897 ÜBERSETZER	3	3	-	3	3	3	-	-	-	-	-	-	-
898 UBRIGE WISSENSCHAFTLICHE UND VERWANDTE BERUFE	2	3	-	2	3	2	1	-	-	-	-	-	-
90-91 KÜNSTLERISCHE UND VERWANDTE BERUFE	1	1	-	-	1	1	-	-	-	-	-	-	-
910 KÜNSTLERISCHE UND VERWANDTE BERUFE	1	1	-	-	1	1	-	-	-	-	-	-	-
92-93 BERUFE IN UNTERRICHT UND ERZIEHUNG	1	1	-	-	1	1	-	-	-	-	-	-	-
921 MITTELSCHULLEHRER	1	1	-	-	1	1	-	-	-	-	-	-	-
891 SCHRIFTSTELLEREI, PUBLIZISTIK	4	2	2	2	2	4	-	-	-	-	-	-	3
88-89 WISSENSCHAFTLICHE UND VERWANDTE BERUFE	4	2	2	2	2	4	-	-	-	-	-	-	3
889 SCHRIFTSTELLER	3	2	1	2	1	3	-	-	-	-	-	-	2
890 REDAKTOREN, JOURNALISTEN	1	1	-	1	1	1	-	-	-	-	-	-	1
892 KUNSTMALEREI, BILDHAUEREI	6	5	1	4	2	6	-	-	-	-	-	-	2
90-91 KÜNSTLERISCHE UND VERWANDTE BERUFE	6	5	1	4	2	6	-	-	-	-	-	-	2
901 KUNSTMALER	6	5	1	4	2	6	-	-	-	-	-	-	2
893 THEATER, MUSIK	24	12	12	16	8	2	3	17	-	2	-	-	14
64-66 ZEICHNER, TECHN. FACHKRAFTE (SOWEIT NICHT ANDERSWO ERFASST)	1	1	-	1	-	-	-	1	-	-	-	-	-
665 SONSTIGE TECHNISCHE FACHKRAFTE UND BERATER	1	1	-	1	-	-	-	1	-	-	-	-	-
68-69 BÜROBERUFE	3	-	3	2	1	-	-	3	-	-	-	-	1
682 SONST. BÜROPERSONAL (ANGELERNT)	3	-	3	2	1	-	-	3	-	-	-	-	1
80 BERUFE DER REINIGUNG, DER GESANDE- WARTUNG UND DER KLEIDUNGSPFLEGE	1	-	1	1	-	-	-	-	-	1	-	-	1
801 RAUM- UND GESANDEREINIGER	1	-	1	1	-	-	-	-	-	1	-	-	1
84 BERUFE DER SICHERHEITS- UND ORDNUNGSPFLEGE	1	-	1	1	-	-	-	-	-	1	-	-	1
844 UBRIGE BERUFE DER SICHERHEITS- WAHRUNG UND ORDNUNGSPFLEGE	1	-	1	1	-	-	-	-	-	1	-	-	1
90-91 KÜNSTLERISCHE UND VERWANDTE BERUFE	3	2	1	2	1	1	1	1	-	-	-	-	-
907 KOMPONISTEN, MUSIKER	1	1	-	-	1	1	-	-	-	-	-	-	-
910 SCHAUSPIELER	1	1	-	1	-	-	-	1	-	-	-	-	-
911 PRODUZENTEN, REGISSEURE, KONTROLLANTEN	1	-	1	1	-	-	-	1	-	-	-	-	-
92-93 BERUFE IN UNTERRICHT UND ERZIEHUNG	15	9	6	9	6	1	2	12	-	-	-	-	11
926 MUSIK- UND GESANLEHRER	15	9	6	9	6	1	2	12	-	-	-	-	11
896 KINO, KINOTHEATER, FILMVERLEIH	2	2	-	2	-	2	-	-	-	-	-	-	-
67 UNTERNEHMER, LEITENDE BEAMTE, LEITENDE ANGESTELLTE	2	2	-	2	-	2	-	-	-	-	-	-	-
670 UNTERNEHMER, DIREKTOREN UND GESCHAFTSFÜHRER (PRIVATWIRTSCH.)	2	2	-	2	-	2	-	-	-	-	-	-	-

Erwerbspersonen nach Wirtschaftsart, persönlichem Beruf und Geschlecht

3.23 Wirtschaftsart/Persönlicher Beruf	Total	Männer	Frauen	Lichtan- reiner	Ausländer	Selb- ständige	Leitende An- gestellte	Übrige An- gestellte	Ge- lern- te Arbeiter	An- gelesene Arbeiter	Lehr- linge	Mitarbei- tende Familien- glieder	Teilzei- t- erwerbs- tätige
	1	2	3	4	5	6	7	8	9	10	11	12	13
897 MUSEUM, BIBLIOTHEK, BOTANISCHER, ZOOLOGISCHER GARTEN	17	4	13	15	2	-	2	5	-	10	-	-	11
68-69 BUEROBERUFE	2	-	2	2	-	-	-	2	-	-	-	-	2
682 SONST. BUEROPERSONAL (ANGELEHRT)	1	-	1	1	-	-	-	1	-	-	-	-	1
684 KASSIERE	1	-	1	1	-	-	-	1	-	-	-	-	1
76 NACHRICHTENVERKEHRSBERUFE	1	-	1	1	-	-	-	1	-	-	-	-	1
764 BUEROBOTEN, WEISSEL	1	-	1	1	-	-	-	1	-	-	-	-	1
80 BERUFE DER REINIGUNG, D. GEBAEUDE- WARTUNG UND DER KLEIDERPFLEGE	2	1	1	2	-	-	-	-	2	-	-	-	1
801 RAUM- UND GEBAEUDEREINIGER	1	-	1	1	-	-	-	-	-	1	-	-	1
802 HAUSWART, PORTIERS (OHNE HOTELPORTIERS)	1	1	-	1	-	-	-	-	-	1	-	-	1
84 BERUFE DER SICHERHEITS- UND ORDNUNGSPFLEGE	8	-	8	7	1	-	-	-	-	8	-	-	8
844 ÜBRIGE BERUFE DER SICHERHEITS- WAHRUNG UND ORDNUNGSPFLEGE	8	-	8	7	1	-	-	-	-	8	-	-	8
88-89 WISSENSCHAFTLICHE UND VERWANDTE BERUFE	4	3	1	3	1	-	2	2	-	-	-	-	-
891 BIBLIOTHEKARE, ARCHIVARE, KONSERVATOREN	3	2	1	3	-	-	1	2	-	-	-	-	-
892 GESCHICHTSFORSCHER, ARCHAEOLOGEN, ETHNOLOGEN	1	1	-	1	-	-	-	-	-	-	-	-	-
898 SPORT, FREIZEITGESTALTUNG	41	30	11	28	13	11	1	12	1	16	-	2	7
18 TIERZUCHT- U. TIERHALTUNGSBERUFE	1	-	1	-	1	-	-	-	-	1	-	-	-
181 PFERDEPFLEGER, LANDWIRTSCHAFTLICHE BEREITER	1	-	1	-	1	-	-	-	-	1	-	-	-
68-69 BUEROBERUFE	2	1	1	-	2	-	-	2	-	-	-	-	1
680 KAUFMÄNNISCHE ANGESTELLTE	1	1	-	-	1	-	-	1	-	-	-	-	1
682 SONST. BUEROPERSONAL (ANGELEHRT)	1	-	1	-	1	-	-	1	-	-	-	-	1
73 LAND-, WASSER- UND LUFTFAHR- ZEUGFUHRER	1	1	-	1	-	-	-	-	-	1	-	-	-
733 LASTWAGENFUHRER, CHAUFFEURE	1	1	-	1	-	-	-	-	-	1	-	-	-
80 BERUFE DER REINIGUNG, D. GEBAEUDE- WARTUNG UND DER KLEIDERPFLEGE	6	6	2	7	1	-	-	-	-	8	-	1	2
801 RAUM- UND GEBAEUDEREINIGER	1	-	1	1	-	-	-	-	-	1	-	-	1
802 HAUSWART, PORTIERS (OHNE HOTELPORTIERS)	7	6	1	6	1	-	-	-	-	7	-	1	1
82 BERUFE DER KOERPERPFLEGE	10	8	2	9	1	-	1	2	1	6	-	-	2
823 ÜBRIGE BERUFE DER KOERPERPFLEGE	10	8	2	9	1	-	1	2	1	6	-	-	2
85-87 BERUFE DER HEILBEHANDLUNG	2	1	1	2	-	2	-	1	-	-	-	2	1
859 MASSEURE	2	1	1	2	-	2	-	1	-	-	-	2	1
92-93 BERUFE IN UNTERRICHT UND ERZIEHUNG	12	11	1	5	7	7	-	9	-	-	-	-	1
924 BERUFS- UND FACHSCHULLEHRER	3	2	1	3	1	-	-	3	-	-	-	-	1
928 TURN-, SPORTLEHRER	9	9	-	3	6	7	-	6	-	-	-	-	1
95 ÜBRIGE BERUFE	8	2	3	4	1	3	-	2	-	-	-	-	-
951 BERUFPSPORTLER	5	2	3	4	1	3	-	2	-	-	-	-	-
911 REINIGUNG VON KLEIDERN, WAESCHE, BEUTELN, TUPFLICHEN	100	34	66	55	65	4	3	13	4	74	-	-	11
27-28 BERUFE DER TEXTILVERARBEITUNG	3	-	3	-	3	-	-	-	1	2	-	-	1
289 ÜBRIGE TEXTILVERARBEITER	3	-	3	-	3	-	-	-	1	2	-	-	1
64-66 ZEICHNER, TECHN. FACHKRAEFTE (SOWEIT NICHT ANDERSMO ERFASST)	3	2	1	1	2	-	2	1	-	-	-	-	-
651 TECHNISCHE BETRIEBSLEITER	2	1	1	1	1	-	2	1	-	-	-	-	-
652 WERKMEISTER, VORARBEITER (O.N.A.)	1	1	-	-	1	-	-	-	-	-	-	-	-
67 UNTERNEHMER, LEITENDE BEAMTE, LEITENDE ANGESTELLTE	3	3	-	2	1	1	2	-	-	-	-	-	-
670 UNTERNEHMER, DIREKTOREN UND GE- SCHAFTSFUEHRER (PRIVATWIRTSCH.)	3	3	-	2	1	1	2	-	-	-	-	-	-
68-69 BUEROBERUFE	7	1	6	4	3	-	-	7	-	-	-	-	1
680 KAUFMÄNNISCHE ANGESTELLTE	3	1	2	3	1	-	-	3	-	-	-	-	1
682 SONST. BUEROPERSONAL (ANGELEHRT)	4	1	3	1	2	-	-	4	-	-	-	-	1
70-71 VERKAUFSBERUFE UND VERTRETER	1	1	-	-	1	-	-	1	-	-	-	-	-
709 HANDELSKLETTENDE UND VERTRETER	1	1	-	-	1	-	-	1	-	-	-	-	-
72 DIENSTLEISTUNGSKAUFLER	1	1	-	-	1	-	-	1	-	-	-	-	-
720 ÜBRIGE DIENSTLEISTUNGSKAUFLER	1	1	-	-	1	-	-	1	-	-	-	-	-
73 LAND-, WASSER- UND LUFTFAHR- ZEUGFUHRER	12	12	-	3	9	-	-	3	9	-	-	-	-
733 LASTWAGENFUHRER, CHAUFFEURE	12	12	-	3	9	-	-	3	9	-	-	-	-
76 NACHRICHTENVERKEHRSBERUFE	1	-	1	1	-	-	-	1	-	-	-	-	-
765 TELEPHONISTEN	1	-	1	1	-	-	-	1	-	-	-	-	-
77 ÜBRIGE VERKEHRSBERUFE	1	-	1	1	-	-	-	-	-	1	-	-	-
770 TRANSPORT- U. SPEDITIONSARBEITER	1	-	1	1	-	-	-	-	-	1	-	-	-
80 BERUFE DER REINIGUNG, D. GEBAEUDE- WARTUNG UND DER KLEIDERPFLEGE	58	13	45	20	38	3	1	2	-	52	-	-	8
801 RAUM- UND GEBAEUDEREINIGER	2	-	2	-	2	-	-	-	-	2	-	-	2
802 HAUSWART, PORTIERS (OHNE HOTELPORTIERS)	1	1	-	1	-	-	-	-	-	1	-	-	-
804 WAESCHER (-INNEN)	9	3	6	3	6	-	-	-	-	9	-	-	1
805 KLEIDERFAERDER, CHEMISCHREINIGER	10	3	7	6	9	1	1	2	-	11	-	-	1
806 GLÄTTERINNEN, TEXTIL- PFLEGER (-INNEN)	23	1	22	9	17	-	-	-	-	22	-	-	4
807 ÜBRIGE REINIGUNGSBERUFE	8	3	5	4	4	1	-	-	-	7	-	-	-
95 ÜBRIGE BERUFE	9	1	8	3	6	-	-	-	-	9	-	-	-
954 PACKER-ETIKETTIERER	3	1	2	2	1	-	-	-	-	3	-	-	-
957 HILFSARBEITER, TAGELHNER OHNE NÄHERE TÄTIGKEITSANGABE	6	1	5	1	5	-	-	-	-	6	-	-	-
96 ARBEITSKRAEFTE MIT NICHT BESTIMMTEM BERUF	1	-	1	-	1	-	-	-	-	1	-	-	-
961 ÜBRIGE ARBEITSKRAEFTE MIT UNGENÜEGER BERUFSANGABE	1	-	1	-	1	-	-	-	-	1	-	-	-

Erwerbspersonen nach Wirtschaftsart, persönlichem Beruf und Geschlecht

3.23 Wirtschaftsart/Persönlicher Beruf	Total	Männer	Frauen	Lern- zweiner	Ausländer	Selb- ständige	Leitende An- gestellte	Übrige An- gestellte	Ge- lern- te Arbeiter	An- ge- lern- te Arbeiter	Löh- linge	Mit- ar- bei- tende Fam- ilien- glieder	Teil- zeit- erwer- bige
912 RAUMPFFLEGE, KAMINFEGEREI; SONSTIGE REINIGUNG	55	20	13	24	9	7	2	6	6	11	1	1	12
41-48 BERUFE DER METALLHERSTELLUNG UND METALLBEARBEITUNG UND DES MASCHINENBAUS	2	2	-	2	-	-	-	-	1	1	-	-	-
479 SONSTIGE MONTEURE	2	2	-	2	-	-	-	-	1	1	-	-	-
64-66 ZEICHNER, TECHN. FACHKRAEFTE (SONSTIG NICHT ANDERSWO ERFASST)	1	1	-	1	-	-	-	1	-	-	-	-	-
665 SONSTIGE TECHNISCHE FACHKRAEFTE UND BERATER	1	1	-	1	-	-	-	1	-	-	-	-	-
67 UNTERNEHMER, LEITENDE BEAMTE, LEITENDE ANGESTELLTE	2	1	1	2	-	1	1	-	-	-	-	-	-
670 UNTERNEHMER, DIREKTOREN UND GE- SCHAFTSFUEHRER (PRIVATWIRTSCH.)	2	1	1	2	-	1	1	-	-	-	-	-	-
68-69 BUEROBERUFE	3	1	2	2	1	-	-	3	-	-	-	-	2
680 KAUFMAENNISCHE ANGESTELLTE	1	1	1	1	1	-	-	1	-	-	-	-	1
682 SONST. BUEROPERSONAL (ANGELERNT)	1	1	1	1	1	-	-	1	-	-	-	-	1
70-71 VERKAUFSBERUFE	1	1	-	1	-	-	-	1	-	-	-	-	-
700 EINKAUEFER	1	1	-	1	-	-	-	1	-	-	-	-	-
80 BERUFE DER REINIGUNG, D. GEBAEUDE- WARTUNG UND DER KLEIDERPFLEGE	24	14	10	16	8	6	1	5	10	1	1	10	
800 KAMINFEGER	11	11	-	9	2	5	-	5	-	1	-	1	
801 RAUM- UND GEBAEUDEREINIGER	13	3	10	7	6	1	1	1	10	-	1	9	
921 REPARATUR VON AUTOMOBILEN, SONSTIGEN FAHRZEUGEN	272	246	26	164	108	39	15	58	90	27	43	14	20
41-48 BERUFE DER METALLHERSTELLUNG UND METALLBEARBEITUNG UND DES MASCHINENBAUS	183	183	-	112	71	32	7	17	81	8	38	4	3
449 FAHRZEUGSCHLOSSER, -SCHMIEDE	1	1	-	1	1	-	-	1	1	-	-	-	-
453 KAROSSERIESPENOLER	23	23	-	8	17	3	1	14	11	4	1	1	
457 MECHANIKER	14	14	-	9	9	1	-	6	3	1	1	1	
459 MASCHINENMECHANIKER	3	3	-	1	1	-	-	1	1	1	1	1	
462 FAHRRAD- UND MOTORRADMECHANIKER	2	2	-	2	2	-	-	1	1	1	1	1	
463 AUTOMECHANIKER	123	123	-	87	38	21	3	15	35	1	28	1	1
464 ELEKTROMECHANIKER	1	1	-	1	1	-	-	1	1	1	1	1	
473 AUTOMATEN- UND MASCHINENBAUER UND ELEKTROWERKER	3	3	-	10	8	1	1	10	8	1	1	1	
53 BERUFE DER MALEREI	10	10	-	7	13	1	1	7	7	1	-	-	
532 AUTO- UND WAGENLACKIERER	1	1	-	1	1	-	-	1	1	1	1	1	
533 SONSTIGE SPRITZLACKIERER	1	1	-	1	1	-	-	1	1	1	1	1	
64-66 ZEICHNER, TECHN. FACHKRAEFTE (SONSTIG NICHT ANDERSWO ERFASST)	9	9	-	4	5	-	2	1	2	3	1	-	1
651 TECHNISCHE BETRIEBSLEITER	2	2	-	2	2	-	2	-	-	-	-	-	-
652 KONSTRUKTEURE (OHNE ING., TECHN.)	2	2	-	2	2	-	1	-	2	1	-	-	-
659 AUTOSERVICELIUTE	2	2	-	2	2	-	-	2	1	1	-	-	-
67 UNTERNEHMER, LEITENDE BEAMTE, LEITENDE ANGESTELLTE	7	7	-	6	1	4	3	-	-	-	-	-	-
670 UNTERNEHMER, DIREKTOREN UND GE- SCHAFTSFUEHRER (PRIVATWIRTSCH.)	7	7	-	6	1	4	3	-	-	-	-	-	-
68-69 BUEROBERUFE	3	2	2	2	2	-	-	2	-	-	-	1	1
680 KAUFMAENNISCHE ANGESTELLTE	4	1	3	3	1	-	-	4	-	-	-	1	1
682 SONST. BUEROPERSONAL (ANGELERNT)	17	2	13	10	1	-	-	17	-	-	-	1	1
683 BUCHHALTER	2	2	-	1	1	-	-	2	-	-	-	-	-
70-71 VERKAUFSBERUFE	14	12	2	3	9	1	-	9	3	1	-	2	
700 EINKAUEFER	3	3	-	3	3	-	-	3	-	-	-	-	
703 VERKAUEFER	7	7	-	1	1	-	-	1	1	1	-	1	
710 TANKWART	4	2	2	1	1	-	-	1	1	1	-	1	
73 LAND-, WASSER- UND LUFTFAHR- ZEUGFUEHRER	1	1	-	1	-	-	-	1	-	-	-	-	
733 LASTWAGENFUEHRER, CHAUFFEURE	1	1	-	1	-	-	-	1	-	-	-	-	
83 UEBRIGE BERUFE	6	6	1	2	4	-	-	2	-	-	-	-	
858 HILFSARBEITER, TAGELHNER, MAGAZINER	3	3	-	2	1	-	-	2	-	-	-	-	
957 HILFSARBEITER, TAGELHNER OHNE NAEHERE TAEITIGKEITSANGABE	3	3	-	2	1	-	-	2	-	-	-	-	
922 REP. VON MASCHINEN, APPARATEN	26	22	4	14	12	6	-	6	6	6	2	3	3
41-48 BERUFE DER METALLHERSTELLUNG UND METALLBEARBEITUNG UND DES MASCHINENBAUS	19	18	1	9	10	6	-	2	6	3	2	-	-
423 DREHER	4	4	-	1	3	-	-	3	1	1	-	-	
429 METALLSCHLEIFER UND -POLIERER	1	1	-	1	1	-	-	1	1	1	-	-	
439 LANDMASCHINENMECHANIKER	1	1	-	1	1	-	-	1	1	1	-	-	
441 WERKZEUGMACHER	1	1	-	1	1	-	-	1	1	1	-	-	
443 MASCHINENSCHLOSSER	1	1	-	1	1	-	-	1	1	1	-	-	
437 MECHANIKER	1	1	-	1	1	-	-	1	1	1	-	-	
458 FEINMECHANIKER	1	1	-	1	1	-	-	1	1	1	-	-	
470 FERNSEH- UND RADIOELEKTRONIKER, -ELEKTRIKER	1	1	-	1	1	-	-	1	1	1	-	-	
474 ELEKTROMONTIEURE	1	1	-	1	1	-	-	1	1	1	-	-	
479 SONSTIGE MONTEURE	1	1	-	1	1	-	-	1	1	1	-	-	
480 UEBRIGE METALLHERSTELLER UND BEARBEITER, MASCHINENBAUER UND ELEKTROWERKER	1	1	-	1	1	-	-	1	1	1	-	-	
64-66 ZEICHNER, TECHN. FACHKRAEFTE (SONSTIG NICHT ANDERSWO ERFASST)	1	1	-	1	-	-	-	1	-	-	-	-	
665 SONSTIGE TECHNISCHE FACHKRAEFTE UND BERATER	1	1	-	1	-	-	-	1	-	-	-	-	
68-69 BUEROBERUFE	3	-	3	3	-	-	-	3	-	-	-	-	
680 KAUFMAENNISCHE ANGESTELLTE	1	-	1	1	-	-	-	1	-	-	-	-	
681 BUEROANGESTELLTE	1	-	1	1	-	-	-	1	-	-	-	-	
93 UEBRIGE BERUFE	3	3	-	1	2	-	-	1	1	1	-	-	
957 HILFSARBEITER, TAGELHNER OHNE NAEHERE TAEITIGKEITSANGABE	3	3	-	1	2	-	-	1	1	1	-	-	
924 REPARATUR VON SCHUHNAREN	2	2	-	2	-	1	-	-	1	-	-	-	
36 BERUFE DER LEDERHERSTELLUNG UND LEDERBEARBEITUNG	2	2	-	2	-	1	-	-	1	-	-	-	
361 SCHUHNACHER	2	2	-	2	-	1	-	-	1	-	-	-	

Erwerbspersonen nach Wirtschaftsart, persönlichem Beruf und Geschlecht

3.23 Wirtschaftsart/Persönlicher Beruf	Total	Männer	Frauen	Lichtan- sterner	Ausländer	Selb- ständige	Leistende An- gestellte	Übrige An- gestellte	Geh- lerts Arbeiter	An- gestellte Arbeiter	Lehr- linge	Mitarbei- tende Familien- glieder	Teilzeit- erwerbs- kräfte
	1	2	3	4	5	6	7	8	9	10	11	12	13
93 HAUSHALTSHILFE (HAUSHALTSHILFEN DIENSTE IN PRIVATHAUSHALTEN)	232	8	224	64	168	-	-	1	5	221	5	3	43
73 LAND-, WASSER- UND LUFTFAHR- ZEUGFUHRER	4	4	-	1	3	-	-	-	-	4	-	-	-
733 LASTWAGENFUHRER, CHAUFFEURS	4	4	-	1	3	-	-	-	-	4	-	-	-
74-75 SONSTIGE LAND-, WASSER- UND LUFTVERKEHRSSBERUFE	1	-	1	-	1	-	-	-	-	1	-	-	-
759 SONSTIGE LUFTVERKEHRSSBERUFE	1	-	1	-	1	-	-	-	-	1	-	-	-
76-79 GASTGEMERBLICHE UND HAUSWIRT- SCHAFTLICHE BERUFE	209	3	206	51	158	-	-	-	4	200	5	3	28
790 KOECHE	3	-	3	-	3	-	-	-	1	2	-	-	-
795 ZIMMERMAEDCHEN, KAMMERDIENER	1	-	1	-	1	-	-	-	-	1	-	-	-
795 HAUSHAELTERINNEN	26	-	26	9	17	-	-	-	-	26	-	-	3
796 HAUSANGESTELLTE	162	3	159	36	126	-	-	-	3	154	5	3	17
797 HAUSPFLEGERINNEN	2	-	2	1	1	-	-	-	-	2	-	-	1
798 KINDERMAEDCHEN	14	-	14	5	9	-	-	-	-	14	-	-	5
799 UEBRIGE GASTGEMERBLICHE UND HAUSWIRTSCHAFTLICHE BERUFE	1	-	1	-	1	-	-	-	-	1	-	-	-
80 BERUFE DER REINIGUNG D. GEBAEUDE- WARTUNG UND DER KLEIDERPFLEGE	16	1	15	12	4	-	-	-	-	16	-	-	13
801 RAUM- UND GEBAEUDEREINIGER	15	-	15	12	3	-	-	-	-	15	-	-	15
802 HAUSMARKE, PORTIERS (OHNE HOTELPORTIERS)	1	1	-	-	1	-	-	-	-	1	-	-	-
83-87 BERUFE DER HEILBEHANDLUNG	1	-	1	-	1	-	-	-	1	-	-	-	-
864 DIPLOMIERTE KRANKENSCHWESTERN (DIPL. PFLEGER)	1	-	1	-	1	-	-	-	1	-	-	-	-
92-93 BERUFE IM UNTERRICHT UND ERZIEHUNG	1	-	1	-	1	-	-	1	-	-	-	-	-
933 SOZIALPADAAGODEN, ERZIEHER	1	-	1	-	1	-	-	1	-	-	-	-	-
941 COIFFEUR-, KOSMETIKSALONS	107	23	84	63	42	37	2	1	41	3	23	12	13
18 TIERZUCHT- U. TIERHALTUNGSBERUFE AUSSERHALB DER LANDWIRTSCHAFT	1	-	1	-	1	-	-	-	-	-	-	-	1
182 UEBRIGE TIERBETREUER	1	-	1	-	1	-	-	-	-	-	-	-	1
82 BERUFE DER KOERPERPFLEGE	106	23	83	63	43	36	2	1	41	3	23	12	13
820 COIFFEURS	93	21	72	59	34	25	1	1	38	1	20	10	10
821 KOSMETIKER (-INNEN)	7	-	7	4	3	5	-	-	1	4	1	2	2
823 UEBRIGE BERUFE DER KOERPERPFLEGE	2	-	2	2	2	-	-	-	-	2	-	-	2
942 PHOTOGRAPHENATELIERS, -LABORS	9	3	6	3	6	3	-	2	2	1	1	2	3
34-35 BERUFE D. GRAPHISCHEN GEBERBES	2	-	2	-	2	-	-	-	-	2	-	-	2
332 PHOTOGRABORANTEN	2	-	2	-	2	-	-	-	-	2	-	-	2
68-69 BUECHERBERUFE	1	-	1	1	-	-	-	1	-	-	-	1	1
682 SONST. BUECHERPERSONAL (ANGELERNT)	1	-	1	1	-	-	-	1	-	-	-	1	1
70-71 VERKAUFSBERUFE	1	1	-	-	1	-	-	1	-	-	-	-	-
703 VERKAEUFER	1	1	-	-	1	-	-	1	-	-	-	-	-
90-91 KUENSTLERISCHE UND VERHANDTE BERUFE	3	4	1	4	1	3	-	-	2	-	-	1	1
904 PHOTOGRABREN, KAMERALEUTE	3	4	1	4	1	3	-	-	2	-	-	1	1
943 ATELIERS V. GRAPHIKERN, ZEICHNERN	14	8	6	8	6	7	-	1	4	-	2	-	1
90-91 KUENSTLERISCHE UND VERHANDTE BERUFE	14	8	6	8	6	7	-	1	4	-	2	-	1
903 GRAPHIKER, ZEICHNER GRAPHISCH- KUENSTLERISCHER SICHTUNG	13	7	6	8	5	7	-	1	3	-	2	-	1
904 PHOTOGRABREN, KAMERALEUTE	1	1	-	-	1	-	-	-	1	-	-	-	-
944 DIENSTMAENNERINSTITUTE, BOTEN- GESCHAFTS, WARTUNG VON PRIVATGEBAEUDEN	6	4	2	4	2	-	-	-	-	6	-	-	2
80 BERUFE DER REINIGUNG D. GEBAEUDE- WARTUNG UND DER KLEIDERPFLEGE	6	4	2	4	2	-	-	-	-	6	-	-	2
801 RAUM- UND GEBAEUDEREINIGER	1	-	1	1	-	-	-	-	-	1	-	-	1
802 HAUSMARKE, PORTIERS (OHNE HOTELPORTIERS)	5	4	1	3	2	-	-	-	-	5	-	-	1
945 TAGLOEHNEREI, STUER-, STUNDENARBEIT	23	-	23	19	4	-	-	-	-	23	-	-	22
80 BERUFE DER REINIGUNG D. GEBAEUDE- WARTUNG UND DER KLEIDERPFLEGE	23	-	23	19	4	-	-	-	-	23	-	-	22
801 RAUM- UND GEBAEUDEREINIGER	23	-	23	19	4	-	-	-	-	23	-	-	22
946 SONSTIGE ANDERSNO NICHT GENANNTE DIENSTLEISTUNGEN	2	1	1	1	1	1	-	-	-	1	-	-	1
73 LAND-, WASSER- UND LUFTFAHR- ZEUGFUHRER	1	1	-	1	-	-	-	-	-	1	-	-	-
733 LASTWAGENFUHRER, CHAUFFEURS	1	1	-	-	1	-	-	-	-	1	-	-	-
90-91 KUENSTLERISCHE UND VERHANDTE BERUFE	1	-	1	1	-	1	-	-	-	-	-	-	1
915 UEBRIGE KUENSTLERISCHE UND VERHANDTE BERUFE	1	-	1	1	-	1	-	-	-	-	-	-	1

Erwerbstätige mit abgeschlossener Berufsausbildung nach ausgeübtem und erlerntem Beruf

3.28 Ausgeübter Beruf (Zuletzt) Abgeschlossene Berufsausbildung	Total	Tatsäch- erwerbs- tätige	unter	25—	40—	50—	60—	65 + J.	Ber- ber- er- tätige	Letztens Ange- stellte	Übrige Ange- stellte	Arbeiter	Mitarbei- ter des Famili- enstandes
			25 J.	30 J.	40 J.	50 J.	60 J.	64 J.					
	1	2	3	4	5	6	7	8	9	10	11	12	13
Liechtensteiner männlich													
150 LANDWIRTE, VIEHZUECHTER	56	7	8	11	11	7	3	16	40	2	-	14	12
140 LANDWIRTSCHAFTLICHE FACHSCHULE	10	-	4	3	2	1	-	-	3	2	-	5	5
150 LANDWIRTE, VIEHZUECHTER	6	-	3	1	2	-	-	-	3	-	-	3	3
211 BAECKER/BAECKER-KONDITOREN	2	1	-	-	-	-	-	2	2	-	-	-	-
215 KAESER	1	-	-	-	-	1	-	-	1	-	-	-	-
218 METZOER	3	-	-	-	-	2	-	1	3	-	-	-	-
303 ZIMMERLEUTE	3	1	-	-	2	-	1	-	3	-	-	-	-
305 SCHREINER (O.N.A.)	3	1	-	-	-	1	-	2	2	-	-	1	1
306 BAUSCHREINER	1	-	-	1	-	-	-	-	1	-	-	-	-
361 SCHUHMACHER	1	-	-	-	-	-	-	1	1	-	-	-	-
395 KERAMIKER, TOEPPER (KUNSTHAND- WERK)	1	-	-	-	1	-	-	-	1	-	-	-	-
474 ELEKTROMONTEURE	1	-	-	1	-	-	-	-	1	-	-	-	-
477 SANITAERINSTALLATEURE	1	-	-	1	-	-	-	-	-	-	-	1	-
510 MAURER	15	4	-	-	4	1	2	8	14	-	-	1	-
512 HAFNER, HAFNER-PLATTENLEGER	1	-	-	-	-	-	-	1	1	-	-	-	-
520 GIPSER, STUKKATEURE	2	-	-	1	-	-	-	1	2	-	-	-	-
530 MALER, MALER-TAPEZIERER	1	-	1	-	-	-	-	-	-	-	-	1	1
680 KAUFMAENNISCHE ANGESTELLTE	3	-	-	3	-	-	-	-	1	-	-	2	2
760 SCHALTER-, BUERO- UND VERSAND- BEAMTE DER PTT	1	-	-	-	-	1	-	-	1	-	-	-	-
151 LANDWIRTSCHAFTL. DIENSTBOTEN	2	1	1	-	-	-	-	1	-	-	-	2	-
191 FORSTWARTE	1	-	1	-	-	-	-	-	-	-	-	1	-
510 MAURER	1	1	-	-	-	-	-	1	-	-	-	1	-
162 GEMUESEBAUERN	2	-	-	-	1	-	-	1	2	-	-	-	-
150 LANDWIRTE, VIEHZUECHTER	1	-	-	-	1	-	-	-	1	-	-	-	-
457 MECHANIKER	1	-	-	-	-	-	-	1	1	-	-	-	-
170 GAERTNER	21	1	5	6	7	1	1	1	9	1	3	8	2
170 GAERTNER	21	1	5	6	7	1	1	1	9	1	3	8	2
171 UEBRIGE GARTENBAUDERUFE	2	-	-	-	-	1	1	-	-	-	-	2	-
305 SCHREINER (O.N.A.)	1	-	-	-	-	1	-	-	-	-	-	1	-
365 SATTLER, SATTLER-TAPEZIERER	1	-	-	-	-	-	1	-	-	-	-	1	-
172 FLORISTEN (BLUMENBINDER)	1	-	-	-	1	-	-	-	1	-	-	-	-
172 FLORISTEN (BLUMENBINDER)	1	-	-	-	1	-	-	-	1	-	-	-	-
190 FOERSTER, BAHNWARTE	8	-	1	4	1	2	-	-	-	-	7	1	-
170 GAERTNER	1	-	-	-	-	1	-	-	-	-	1	-	-
191 FORSTWARTE	7	-	1	4	1	1	-	-	-	-	6	1	-
191 FORSTWARTE	5	-	3	2	-	-	-	-	-	-	-	5	-
191 FORSTWARTE	5	-	3	2	-	-	-	-	-	-	-	5	-
192 WALDARBEITER	2	-	-	-	1	1	-	-	1	-	-	1	-
191 FORSTWARTE	1	-	-	-	1	-	-	-	1	-	-	-	-
510 MAURER	1	-	-	-	-	1	-	-	-	-	-	1	-
194 JAODBERUFE	4	-	-	1	-	2	1	-	-	-	1	3	-
303 ZIMMERLEUTE	1	-	-	-	-	1	-	-	-	-	-	1	-
476 HEIZUNGSMONTEURE	1	-	-	-	-	1	-	-	-	-	-	1	-
510 MAURER	1	-	-	-	-	-	1	-	-	-	1	-	-
520 GIPSER, STUKKATEURE	1	-	-	1	-	-	-	-	-	-	-	1	-
203 STEIN-, KIES- UND SANDGEWINNER	1	-	1	-	-	-	-	-	-	-	-	1	-
510 MAURER	1	-	1	-	-	-	-	-	-	-	-	1	-
211 BAECKER/BAECKER-KONDITOREN	21	1	2	6	4	6	2	1	16	-	-	5	2
211 BAECKER/BAECKER-KONDITOREN	21	1	2	6	4	6	2	1	16	-	-	5	2
212 KONDITOREN-CONFISEURE	4	-	1	2	-	1	-	-	1	2	-	1	-
211 BAECKER/BAECKER-KONDITOREN	2	-	-	1	-	1	-	-	1	1	-	-	-
212 KONDITOREN-CONFISEURE	2	-	1	1	-	-	-	-	1	-	-	1	-
216 MÖLKERISTEN	2	-	-	-	1	-	1	-	-	-	-	2	-
215 KAESER	1	-	-	-	1	-	-	-	-	-	-	1	-
216 MÖLKERISTEN	1	-	-	-	-	-	1	-	-	-	-	1	-
218 METZOER	24	2	5	8	5	4	-	2	8	1	-	15	4
218 METZOER	23	2	5	8	5	3	-	2	8	1	-	14	4
520 GIPSER, STUKKATEURE	1	-	-	-	-	1	-	-	-	-	-	1	-
219 SONSTIGE FLEISCHVERARBEITER	1	-	-	1	-	-	-	-	-	-	-	1	1
218 METZOER	1	-	-	1	-	-	-	-	-	-	-	1	1

Erwerbstätige mit abgeschlossener Berufsausbildung nach ausgeübtem und erlerntem Beruf

3.28 Ausgeübter Beruf (Zuletzt/Abgeschlossene Berufsausbildung)	Total	Teilzeiterwerbstätige	unter	25—	40—	50—	60—	65+	Selbständige	Lehrende Angestellte	Geringe Angestellte	Arbeiter	Mitarbeitende Familienmitglieder
			20 J.	30 J.	40 J.	50 J.	60 J.	65+ J.					
	1	2	3	4	5	6	7	8	9	10	11	12	13
Liechtensteiner männlich													
220 LEBENSMITTELKONSERVIERER (OHNE MILCH)	2	-	2	-	-	-	-	-	-	-	1	1	-
220 LEBENSMITTELKONSERVIERER (OHNE MILCH)	2	-	2	-	-	-	-	-	-	-	1	1	-
226 WEINKUEFER	2	-	-	1	-	1	-	-	-	-	1	1	-
226 WEINKUEFER	2	-	-	1	-	1	-	-	-	-	1	1	-
260 WIRKER UND STRICKER	1	-	-	-	-	-	1	-	-	-	-	1	-
260 WIRKER UND STRICKER	1	-	-	-	-	-	1	-	-	-	-	1	-
264 UEBRIGE TEXTILARBEITER	1	-	-	-	1	-	-	-	-	-	1	-	-
109 TEXTIL-BEKLEIDUNGSTECHNIK T5	1	-	-	-	1	-	-	-	-	-	1	-	-
273 SCHNEIDER (O.N.A.)	3	1	-	-	-	2	-	1	3	-	-	-	-
273 SCHNEIDER (O.N.A.)	3	1	-	-	-	2	-	1	3	-	-	-	-
284 INNENDEKORATEURE (TAPEZIERER-DEKORATEURE)	12	1	3	5	-	2	-	2	4	-	-	8	2
284 INNENDEKORATEURE (TAPEZIERER-DEKORATEURE)	11	1	3	5	-	1	-	2	3	-	-	8	2
905 DEKORATIONSGESTALTER (DEKORATEURE)	1	-	-	-	-	1	-	-	1	-	-	-	-
300 SAEGER, HOLZZUSCHNEIDER	5	1	1	-	1	1	-	2	3	-	-	2	-
215 KAESER	1	-	-	-	-	1	-	-	1	-	-	-	-
300 SAEGER, HOLZZUSCHNEIDER	3	-	1	-	1	-	-	1	2	-	-	1	-
305 SCHREINER (O.N.A.)	1	1	-	-	-	-	-	1	-	-	-	1	-
301 HOLZMASCHINISTEN	1	-	-	-	-	1	-	-	-	-	-	1	-
303 ZIMMERLEUTE	1	-	-	-	-	1	-	-	-	-	-	1	-
303 ZIMMERLEUTE	31	-	8	8	5	8	2	-	13	1	3	14	1
302 DRECHSLER	1	-	-	1	-	-	-	-	-	-	-	1	-
303 ZIMMERLEUTE	28	-	8	6	5	7	2	-	12	1	3	12	1
450 KONSTRUKTIONSSCHLOSSER	1	-	-	1	-	-	-	-	-	-	-	1	-
703 VERKAEUFER	1	-	-	-	-	1	-	-	1	-	-	-	-
305 SCHREINER (O.N.A.)	75	2	20	20	11	16	4	4	22	4	5	44	8
218 METZOER	1	-	-	1	-	-	-	-	-	-	-	1	-
302 DRECHSLER	1	-	-	-	-	1	-	-	1	-	-	-	-
303 ZIMMERLEUTE	1	-	-	-	-	-	-	1	-	-	-	1	-
305 SCHREINER (O.N.A.)	71	2	20	18	11	15	4	3	21	4	5	41	8
550 MALER, MALER-TAPEZIERER	1	-	-	1	-	-	-	-	-	-	-	1	-
306 BAUSCHREINER	3	-	2	1	-	-	-	-	-	-	-	3	1
305 SCHREINER (O.N.A.)	2	-	1	1	-	-	-	-	-	-	-	2	1
306 BAUSCHREINER	1	-	1	-	-	-	-	-	-	-	-	1	-
308 MOBELSCHREINER	7	1	2	2	1	1	-	1	2	-	-	5	-
303 ZIMMERLEUTE	1	-	-	-	-	1	-	-	-	-	-	1	-
305 SCHREINER (O.N.A.)	4	1	2	1	-	-	-	1	1	-	-	3	-
308 MOBELSCHREINER	1	-	-	-	1	-	-	-	1	-	-	-	-
423 FRAESER-HOBLER	1	-	-	1	-	-	-	-	-	-	-	1	-
311 SONSTIGE SPEZIALSCHREINER	1	-	1	-	-	-	-	-	-	-	-	1	1
305 SCHREINER (O.N.A.)	1	-	1	-	-	-	-	-	-	-	-	1	1
314 WAGNER-HOLZGERAETEBAUER	2	2	-	-	-	-	-	2	2	-	-	-	-
314 WAGNER-HOLZGERAETEBAUER	1	1	-	-	-	-	-	1	1	-	-	-	-
510 MAURER	1	1	-	-	-	-	-	1	1	-	-	-	-
315 SCHNITZLER-HOLZBILDHAUER	1	-	-	-	-	1	-	-	1	-	-	-	-
314 WAGNER-HOLZGERAETEBAUER	1	-	-	-	-	1	-	-	1	-	-	-	-
333 UEBRIGE PAPIER- UND KARTON-VERARBEITER	1	-	-	1	-	-	-	-	-	-	-	1	-
353 BUCHBINDER	1	-	-	1	-	-	-	-	-	-	-	1	-
340 SCHRIFTSETZER	13	-	5	6	-	1	-	1	-	-	-	13	-
340 SCHRIFTSETZER	13	-	5	6	-	1	-	1	-	-	-	13	-
341 OFFSETDRUCKER	7	-	2	4	1	-	-	-	-	-	-	7	-
340 SCHRIFTSETZER	1	-	-	1	-	-	-	-	-	-	-	1	-
341 OFFSETDRUCKER	3	-	1	2	-	-	-	-	-	-	-	3	-
342 BUCHDRUCKER	3	-	1	1	1	-	-	-	-	-	-	3	-
342 BUCHDRUCKER	13	-	5	7	1	-	-	-	1	1	-	11	-
342 BUCHDRUCKER	13	-	5	7	1	-	-	-	1	1	-	11	-
344 SERIORAPHEN (SIEBDRUCK)	1	-	-	-	-	1	-	-	1	-	-	-	-
344 SERIORAPHEN (SIEBDRUCK)	1	-	-	-	-	1	-	-	1	-	-	-	-
345 SONSTIGE DRUCKER	5	-	-	3	1	1	-	-	1	1	-	3	-
340 SCHRIFTSETZER	3	-	-	1	1	1	-	-	1	1	-	1	-

Erwerbstätige mit abgeschlossener Berufsausbildung nach ausgeübtem und erlerntem Beruf

3.26 Ausgeübter Beruf (Zuletzt) Abgeschlossene Berufsausbildung	Total	Teilze- erwerbstätige	unter	25-	40-	50-	60-	65+	Sub- stän- dige	Lehrende Anges- tellte	Übrige Anges- tellte	Arbeiter	Inter- natio- nale Familien- glieder
			20 J.	30 J.	45 J.	55 J.	64 J.	64 J.					
	1	2	3	4	5	6	7	8	9	10	11	12	13
Liechtensteiner männlich													
510 MAURER	2	-	-	2	-	-	-	-	-	-	-	2	-
350 REPRODUKTIONS- PHOTOGRAPHEN, PHOTOGRAVEURE	2	-	-	2	-	-	-	-	-	-	-	2	-
390 REPRODUKTIONS- PHOTOGRAPHEN, PHOTOGRAVEURE	2	-	-	2	-	-	-	-	-	-	-	2	-
353 BUCHBINDER	2	-	-	1	-	1	-	-	2	-	-	-	-
353 BUCHBINDER	2	-	-	1	-	1	-	-	2	-	-	-	-
357 ÜBRIGE BERUFE DES GRAPHISCHEN GEBIETES	2	-	1	-	-	1	-	-	-	-	-	2	-
211 BAECKER-/BAECKER-KONDITIONEN	1	-	1	-	-	-	-	-	-	-	-	1	-
510 MAURER	1	-	-	-	-	1	-	-	-	-	-	1	-
361 SCHUHMACHER	5	1	1	1	-	-	2	1	2	-	1	2	1
361 SCHUHMACHER	5	1	1	1	-	-	2	1	2	-	1	2	1
364 CARROSSERIESATTLER	2	-	-	1	-	-	1	-	-	1	-	1	-
364 CARROSSERIESATTLER	1	-	-	1	-	-	-	-	-	-	-	1	-
365 SATTLER, SATTLER-TAPEZIERER	1	-	-	-	-	-	1	-	1	-	-	-	-
365 SATTLER, SATTLER-TAPEZIERER	1	-	-	-	-	-	1	-	1	-	-	-	-
370 CHEMIKANTEN	1	-	-	1	-	-	-	-	-	-	1	-	-
370 CHEMIKANTEN	1	-	-	1	-	-	-	-	-	-	1	-	-
373 ÜBRIGE CHEMIEARBEITER	3	-	1	1	1	-	-	-	-	-	-	3	-
373 ÜBRIGE CHEMIEARBEITER	1	-	-	1	-	-	-	-	-	-	-	1	-
477 SANITAERINSTALLATEURE	1	-	1	-	-	-	-	-	-	-	-	1	-
530 MALER, MALER-TAPEZIERER	1	-	-	1	-	-	-	-	-	-	-	1	-
383 KUNSTSTOFFBEARBEITER	7	-	-	2	3	1	1	-	-	-	2	5	-
218 METZGER	1	-	-	-	-	-	1	-	-	-	-	1	-
361 SCHUHMACHER	1	-	-	-	1	-	-	-	-	-	-	1	-
383 KUNSTSTOFFBEARBEITER	1	-	-	1	-	-	-	-	-	-	1	-	-
446 MASCHINENSCHLOSSER	1	-	-	-	1	-	-	-	-	-	1	-	-
510 MAURER	2	-	-	1	1	-	-	-	-	-	-	2	-
520 GIPSER, STUKKATEURE	1	-	-	-	-	1	-	-	-	-	-	1	-
391 STEINMETZE	4	-	-	1	1	-	2	-	2	2	-	-	-
391 STEINMETZE	4	-	-	1	1	-	2	-	2	2	-	-	-
395 KERAMIKER, TOEPFER (KUNSTHAND- WERK)	7	-	2	2	1	1	1	-	-	-	2	5	-
395 KERAMIKER, TOEPFER (KUNSTHAND- WERK)	6	-	2	1	1	1	1	-	-	-	1	5	-
457 MECHANIKER	1	-	-	1	-	-	-	-	-	-	1	-	-
396 KERAMIK-, GLAS- UND PORZELLAN- MALER UND DEKORATEURE	2	-	-	-	-	1	1	-	-	-	-	2	-
396 KERAMIK-, GLAS- UND PORZELLAN- MALER UND DEKORATEURE	2	-	-	-	-	1	1	-	-	-	-	2	-
397 SONSTIGE KERAMIKARBEITER	3	-	1	1	-	1	-	-	-	-	1	2	-
135 SONSTIGE HANDELSCHULE, VER- KEHRSSCHULE	1	-	1	-	-	-	-	-	-	-	-	1	-
441 WERKZEUMACHER	1	-	-	1	-	-	-	-	-	-	1	-	-
445 METALLBAUSCHLOSSER	1	-	-	-	-	1	-	-	-	-	-	1	-
465 ÜBRIGE BERUFE DER STEIN-, ERDEN- UND GLASVERARBEITUNG	9	1	-	2	3	3	1	-	-	-	1	6	-
284 INNENDEKORATEURE (TAPEZIERER- DEKORATEURE)	1	-	-	-	-	1	-	-	-	-	-	1	-
305 SCHREINER (O.N.A.)	1	-	-	-	1	-	-	-	-	-	-	1	-
308 MOBELSCHREINER	1	-	-	-	1	-	-	-	-	-	-	1	-
445 METALLBAUSCHLOSSER	1	-	-	1	-	-	-	-	-	-	-	1	-
458 FEINMECHANIKER	1	-	-	-	-	1	-	-	-	-	1	-	-
464 ELEKTROMECHANIKER	1	1	-	-	1	-	-	-	-	-	-	1	-
477 SANITAERINSTALLATEURE	1	-	-	1	-	-	-	-	-	-	-	1	-
510 MAURER	2	-	-	-	-	1	1	-	-	-	-	2	-
414 SANDSTRAHLER, GUSSPUTZER	1	-	-	-	1	-	-	-	-	-	-	1	-
510 MAURER	1	-	-	-	1	-	-	-	-	-	-	1	-
419 HAERTER	2	-	-	-	2	-	-	-	-	-	1	1	-
170 GAERTHER	1	-	-	-	1	-	-	-	-	-	-	1	-
457 MECHANIKER	1	-	-	-	1	-	-	-	-	-	1	-	-
420 GALVANISEURE	1	-	-	-	1	-	-	-	-	-	-	1	-
510 MAURER	1	-	-	-	1	-	-	-	-	-	-	1	-

Erwerbstätige mit abgeschlossener Berufsausbildung nach ausgeübtem und erlerntem Beruf

3.28 Ausgeübter Beruf (Zuletzt) Abgeschlossene Berufsausbildung	Total	Teilzeiterwerbstätige	unter 20 J.	20—29 J.	30—39 J.	40—49 J.	50—59 J.	60—64 J.	65 + J.	Betriebsinhaber	Lernende Angestellte	Übrige Angestellte	Arbeiter	Mitarbeiter/sonstige Familienmitglieder
			3.	4.	5.	6.	7.	8.	9.	10.	11.	12.	13.	
Liechtensteiner männlich														
423 FRAESER-HOBLER	7	-	3	2	1	1	-	-	-	-	-	1	6	-
305 SCHREINER (O.N.A.)	1	-	-	-	1	-	-	-	-	-	-	-	1	-
424 METALLBOHRER	1	-	-	-	-	1	-	-	-	-	-	1	-	-
441 WERKZEUGMACHER	2	-	-	2	-	-	-	-	-	-	-	-	2	-
457 MECHANIKER	2	-	2	-	-	-	-	-	-	-	-	-	2	-
680 KAUFMÄNNISCHE ANGESTELLTE	1	-	1	-	-	-	-	-	-	-	-	-	1	-
424 METALLBOHRER	1	-	-	1	-	-	-	-	-	-	-	-	1	-
191 FORSTWARTER	1	-	-	1	-	-	-	-	-	-	-	-	1	-
425 DREHER	20	-	-	11	4	3	2	-	-	-	-	2	18	-
425 DREHER	11	-	-	5	2	2	2	-	-	-	-	1	10	-
440 SONSTIGE SCHMIEDE (N.A.E.)	1	-	-	-	1	-	-	-	-	-	-	-	1	-
441 WERKZEUGMACHER	2	-	-	2	-	-	-	-	-	-	-	-	2	-
457 MECHANIKER	5	-	-	4	-	1	-	-	-	-	-	1	4	-
463 AUTOMECHANIKER	1	-	-	-	1	-	-	-	-	-	-	-	1	-
429 METALLSCHLEIFER UND -POLIERER	5	-	-	3	2	-	-	-	1	-	-	2	2	-
429 METALLSCHLEIFER UND -POLIERER	2	-	-	1	1	-	-	-	1	-	-	-	1	-
441 WERKZEUGMACHER	2	-	-	2	-	-	-	-	-	-	-	2	-	-
458 FEINMECHANIKER	1	-	-	-	1	-	-	-	-	-	-	-	1	-
430 SCHARFSCHLEIFER	2	-	1	1	-	-	-	-	-	-	-	-	2	-
457 MECHANIKER	2	-	1	1	-	-	-	-	-	-	-	-	2	-
432 METALLSTANZER	3	-	-	-	1	1	1	-	-	-	-	-	3	-
211 BAECKER/BAECKER-KONDITIONEN	1	-	-	-	-	-	1	-	-	-	-	-	1	-
510 MAURER	2	-	-	-	1	1	-	-	-	-	-	-	2	-
434 SCHWEISSER	7	-	2	1	3	1	-	-	1	-	-	1	5	-
434 SCHWEISSER	2	-	1	-	1	-	-	-	-	-	-	-	2	-
440 SONSTIGE SCHMIEDE (N.A.E.)	1	-	-	-	1	-	-	-	-	-	-	-	1	-
445 METALLBAUSCHLOSSER	1	-	-	-	1	-	-	-	-	-	-	1	-	-
446 MASCHINENSCHLOSSER	1	-	-	1	-	-	-	-	-	-	-	-	1	-
447 GROSSAPPARATESCHLOSSER	1	-	-	-	-	1	-	-	1	-	-	-	1	-
477 SANITÄRINSTALLATEURE	1	-	1	-	-	-	-	-	-	-	-	-	1	-
439 LANDMASCHINENMECHANIKER	2	-	1	1	-	-	-	-	-	-	-	-	2	-
439 LANDMASCHINENMECHANIKER	1	-	1	-	-	-	-	-	-	-	-	-	1	-
463 AUTOMECHANIKER	1	-	-	1	-	-	-	-	-	-	-	-	1	-
440 SONSTIGE SCHMIEDE (N.A.E.)	3	-	1	-	-	2	-	-	2	-	-	-	1	1
440 SONSTIGE SCHMIEDE (N.A.E.)	3	-	1	-	-	2	-	-	2	-	-	-	1	1
441 WERKZEUGMACHER	31	1	6	21	3	-	1	-	1	1	13	16	16	-
441 WERKZEUGMACHER	27	1	4	19	3	-	1	-	1	1	11	14	14	-
457 MECHANIKER	4	-	2	2	-	-	-	-	-	-	-	2	2	-
443 GRAVEUR, METALLSTEMPELMACHER	1	-	-	1	-	-	-	-	-	-	-	-	1	-
443 GRAVEUR, METALLSTEMPELMACHER	1	-	-	1	-	-	-	-	-	-	-	-	1	-
445 METALLBAUSCHLOSSER	26	-	10	8	5	3	-	-	4	3	1	18	18	1
440 SONSTIGE SCHMIEDE (N.A.E.)	1	-	-	-	-	1	-	-	-	-	1	-	-	-
445 METALLBAUSCHLOSSER	23	-	9	8	4	2	-	-	4	2	-	17	17	1
446 MASCHINENSCHLOSSER	1	-	-	-	1	-	-	-	-	1	-	-	-	-
430 KONSTRUKTIONSSCHLOSSER	1	-	1	-	-	-	-	-	-	-	-	-	1	-
446 MASCHINENSCHLOSSER	13	-	1	8	2	2	-	-	-	-	-	3	10	1
441 WERKZEUGMACHER	1	-	-	1	-	-	-	-	-	-	-	-	1	-
446 MASCHINENSCHLOSSER	11	-	1	6	2	2	-	-	-	-	-	3	8	1
457 MECHANIKER	1	-	-	1	-	-	-	-	-	-	-	-	1	-
447 GROSSAPPARATESCHLOSSER	1	-	-	-	1	-	-	-	-	-	-	-	1	-
447 GROSSAPPARATESCHLOSSER	1	-	-	-	1	-	-	-	-	-	-	-	1	-
450 KONSTRUKTIONSSCHLOSSER	7	-	2	4	1	-	-	-	-	-	-	3	4	-
450 KONSTRUKTIONSSCHLOSSER	7	-	2	4	1	-	-	-	-	-	-	3	4	-
451 SONSTIGE SCHLOSSER	21	1	4	8	2	4	1	2	2	1	3	15	15	-
135 SONSTIGE HANDELSCHULE, VERKEHRSSCHULE	1	-	-	1	-	-	-	-	1	-	-	-	-	-
170 GAERTNER	1	-	-	-	-	1	-	-	-	-	-	-	1	-
440 SONSTIGE SCHMIEDE (N.A.E.)	3	1	-	-	-	2	-	1	1	-	-	-	2	-
445 METALLBAUSCHLOSSER	4	-	1	1	-	1	1	-	-	1	1	2	2	-
446 MASCHINENSCHLOSSER	1	-	-	1	-	-	-	-	-	-	-	-	1	-
447 GROSSAPPARATESCHLOSSER	1	-	-	-	1	-	-	-	-	-	-	-	1	-
450 KONSTRUKTIONSSCHLOSSER	5	-	3	2	-	-	-	-	-	-	1	4	4	-
454 SPENGLER (BAUSPENGLER)	1	-	-	1	-	-	-	-	-	-	-	-	1	-
463 AUTOMECHANIKER	1	-	-	-	1	-	-	-	-	-	-	-	1	-

Erwerbstätige mit abgeschlossener Berufsausbildung nach ausgeübtem und erlerntem Beruf

3.28 Ausgeübter Beruf (Zuletzt)Abgeschlossene Berufsausbildung	Total	Teilzeitarbeits- tätige	unter	25—	40—	50—	60—	65+ J.	Selb- stän- dige	Leistende Ange- stellte	Übrige Ange- stellte	Arbeiter	Mitarbei- tende Familien- glieder
			25 J.	30 J.	40 J.	50 J.	60 J.	65+ J.	9	10	11	12	13
Liechtensteiner männlich	1	2											
476 HEIZUNGSMONTEURE	1	-	-	-	-	-	-	1	-	-	1	-	-
477 SANITAERINSTALLATEURE	1	-	-	1	-	-	-	-	-	-	-	1	-
510 MAURER	1	-	-	1	-	-	-	-	-	-	-	1	-
452 INDUSTRIESPENGLER	1	-	1	-	-	-	-	-	-	-	-	1	-
452 INDUSTRIESPENGLER	1	-	1	-	-	-	-	-	-	-	-	1	-
453 KAROSSERIESPENGLER	5	-	2	2	1	-	-	-	3	-	-	2	-
453 KAROSSERIESPENGLER	5	-	2	2	1	-	-	-	3	-	-	2	-
454 SPENGLER (BAUSPENGLER)	19	2	4	9	3	2	-	1	10	1	1	7	2
454 SPENGLER (BAUSPENGLER)	18	2	4	8	3	2	-	1	10	1	1	6	1
457 MECHANIKER	1	-	-	1	-	-	-	-	-	-	-	1	1
457 MECHANIKER	74	1	18	32	16	6	2	-	3	2	17	52	-
135 SONSTIGE HANDELS- UND VER- KEHRSSCHULE	1	-	-	1	-	-	-	-	-	-	-	1	-
305 SCHREINER (D.N.A.)	1	-	-	-	1	-	-	-	-	-	-	1	-
441 WERKZEUGMACHER	1	-	1	-	-	-	-	-	-	-	-	1	-
457 MECHANIKER	63	1	15	28	15	5	2	-	3	2	15	43	-
458 FEINMECHANIKER	2	-	-	1	-	1	-	-	-	-	-	1	-
463 AUTOMECHANIKER	4	-	3	1	-	-	-	-	-	-	1	3	-
476 HEIZUNGSMONTEURE	1	-	-	1	-	-	-	-	-	-	-	1	-
659 AUTOSERVICELLEUTE	1	-	1	-	-	-	-	-	-	-	-	1	-
458 FEINMECHANIKER	8	-	-	3	5	-	-	-	-	-	2	6	-
452 INDUSTRIESPENGLER	1	-	-	-	1	-	-	-	-	-	-	1	-
457 MECHANIKER	2	-	-	2	-	-	-	-	-	-	1	1	-
458 FEINMECHANIKER	9	-	-	1	4	-	-	-	-	-	1	4	-
459 MASCHINENMECHANIKER	11	-	4	5	2	-	-	-	-	-	2	9	-
441 WERKZEUGMACHER	1	-	-	1	-	-	-	-	-	-	-	1	-
457 MECHANIKER	4	-	1	3	-	-	-	-	-	-	1	3	-
459 MASCHINENMECHANIKER	5	-	3	1	1	-	-	-	-	-	1	4	-
463 AUTOMECHANIKER	1	-	-	-	1	-	-	-	-	-	-	1	-
461 FAHRRADMECHANIKER	2	-	-	-	-	1	-	1	2	-	-	-	-
457 MECHANIKER	1	-	-	-	-	-	-	1	1	-	-	-	-
461 FAHRRADMECHANIKER	1	-	-	-	-	1	-	-	1	-	-	-	-
462 FAHRRAD- UND MOTORRADMECHANIKER	3	1	1	1	-	-	-	1	2	-	1	-	-
457 MECHANIKER	1	1	-	-	-	-	-	1	1	-	-	-	-
462 FAHRRAD- UND MOTORRADMECHANIKER	2	-	1	1	-	-	-	-	1	-	1	-	-
463 AUTOMECHANIKER	72	-	22	38	8	4	-	-	17	5	13	37	2
449 FAHRZEUGSCHLOSSER, -SCHMIEDE	1	-	-	1	-	-	-	-	-	-	-	1	-
457 MECHANIKER	2	-	-	1	-	1	-	-	1	-	-	1	-
463 AUTOMECHANIKER	67	-	21	35	8	3	-	-	16	5	13	33	1
474 ELEKTROMONTEURE	1	-	-	1	-	-	-	-	-	-	-	1	1
659 AUTOSERVICELLEUTE	1	-	1	-	-	-	-	-	-	-	-	1	-
464 ELEKTROMECHANIKER	12	-	1	4	6	1	-	-	1	-	4	7	-
463 AUTOMECHANIKER	1	-	-	-	1	-	-	-	1	-	-	-	-
464 ELEKTROMECHANIKER	11	-	1	4	5	1	-	-	-	-	4	7	-
465 ELEKTRONIKMECHANIKER	14	-	3	8	1	2	-	-	1	2	1	10	-
464 ELEKTROMECHANIKER	1	-	-	1	-	-	-	-	-	1	-	-	-
465 ELEKTRONIKMECHANIKER	7	-	1	6	-	-	-	-	1	1	-	5	-
470 FERNSEH- UND RADIOELEKTRONIKER, -ELEKTRIKER	5	-	2	1	-	2	-	-	-	-	1	4	-
474 ELEKTROMONTEURE	1	-	-	-	1	-	-	-	-	-	-	1	-
466 SONSTIGE SPEZIALMECHANIKER	8	-	1	7	-	-	-	-	-	-	2	6	-
441 WERKZEUGMACHER	1	-	-	1	-	-	-	-	-	-	-	1	-
457 MECHANIKER	3	-	-	3	-	-	-	-	-	-	2	1	-
458 FEINMECHANIKER	1	-	-	1	-	-	-	-	-	-	-	1	-
463 AUTOMECHANIKER	2	-	-	2	-	-	-	-	-	-	-	2	-
477 SANITAERINSTALLATEURE	1	-	1	-	-	-	-	-	-	-	-	1	-
470 FERNSEH- UND RADIOELEKTRONIKER, -ELEKTRIKER	13	-	7	4	2	-	-	-	1	1	1	10	2
286 SONSTIGE INNENAUSSTATTER	1	-	1	-	-	-	-	-	-	-	-	1	-
464 ELEKTROMECHANIKER	1	-	-	-	1	-	-	-	1	-	-	-	-
470 FERNSEH- UND RADIOELEKTRONIKER, -ELEKTRIKER	10	-	6	3	1	-	-	-	-	1	1	8	2
474 ELEKTROMONTEURE	1	-	-	1	-	-	-	-	-	-	-	1	-

Erwerbstätige mit abgeschlossener Berufsausbildung nach ausgeübtem und erlerntem Beruf

3.28 Ausgeübter Beruf (Zuletzt) Abgeschlossene Berufsausbildung	Total	Teilzeitarbeiter (80%)	unter	25—	40—	50—	60—	65+	Sub-	Lehrende	Örtliche	Arbeiter	Mitarbeiter
			20 J.	25 J.	40 J.	50 J.	60 J.	65 J.	ständig	Angestellte	Angestellte		Familien-
	1	2	3	4	5	6	7	8	9	10	11	12	13
Liechtensteiner männlich													
471 FERNMELDE- UND ELEKTRONIK- APPARATEMONTEUR (FEAM)	9	-	1	6	1	1	-	-	-	-	2	7	-
464 ELEKTROMECHANIKER	1	-	-	-	-	1	-	-	-	-	1	-	-
471 FERNMELDE- UND ELEKTRONIK- APPARATEMONTEUR (FEAM)	6	-	-	6	-	-	-	-	-	-	-	6	-
474 ELEKTROMONTEUR	2	-	1	-	1	-	-	-	-	-	1	1	-
472 TELEFON- UND TELEGRAPHENHAND- WERKER (O.N.A.)	1	-	-	-	1	-	-	-	-	-	1	-	-
457 MECHANIKER	1	-	-	-	1	-	-	-	-	-	1	-	-
473 AUTOELEKTRIKER	5	-	2	3	-	-	-	-	-	1	-	4	-
473 AUTOELEKTRIKER	5	-	2	3	-	-	-	-	-	1	-	4	-
474 ELEKTROMONTEUR	93	-	27	36	18	8	4	-	12	4	20	37	-
441 WERKZEUGMACHER	1	-	-	1	-	-	-	-	-	-	1	-	-
446 MASCHINENSCHLOSSER	1	-	-	1	-	-	-	-	-	-	-	1	-
457 MECHANIKER	1	-	-	-	1	-	-	-	-	-	-	1	-
470 FERNSEH- UND RADIOELEKTRONIKER, -ELEKTRIKER	3	-	2	-	1	-	-	-	-	-	-	3	-
471 FERNMELDE- UND ELEKTRONIK- APPARATEMONTEUR (FEAM)	1	-	-	1	-	-	-	-	-	-	1	-	-
474 ELEKTROMONTEUR	84	-	24	33	15	8	4	-	12	4	18	50	-
310 MAURER	1	-	-	-	1	-	-	-	-	-	-	1	-
320 GIPSER, STUKKATEUR	1	-	1	-	-	-	-	-	-	-	-	1	-
475 SONSTIGE ELEKTRIKER	1	-	-	-	-	-	1	-	-	-	-	1	-
474 ELEKTROMONTEUR	1	-	-	-	-	-	1	-	-	-	-	1	-
476 HEIZUNGSMONTEUR	29	-	8	18	2	1	-	-	5	1	2	21	-
448 ROHRSCHLOSSER	1	-	-	1	-	-	-	-	-	-	-	1	-
476 HEIZUNGSMONTEUR	21	-	7	13	-	1	-	-	3	1	1	16	-
477 SANITAERINSTALLATEUR	4	-	-	2	2	-	-	-	1	-	1	2	-
478 KUEHLANLAGENMONTEUR	1	-	1	-	-	-	-	-	-	-	-	1	-
479 SONSTIGE MONTEUR	1	-	-	1	-	-	-	-	-	-	-	1	-
646 HEIZUNGSZEICHNER	1	-	-	1	-	-	-	-	1	-	-	-	-
477 SANITAERINSTALLATEUR	36	-	10	16	7	3	-	-	9	1	3	21	2
476 HEIZUNGSMONTEUR	2	-	-	1	1	-	-	-	1	1	-	-	1
477 SANITAERINSTALLATEUR	34	-	10	15	6	3	-	-	8	-	3	21	1
479 SONSTIGE MONTEUR	32	1	7	21	3	1	-	-	1	1	4	26	-
196 ELEKTROTECHNIK, ELEKTRONIK, IN- FORMATIONSTECHNIK, MESS- UND REGELTECHNIK TS	1	-	1	-	-	-	-	-	-	-	-	1	-
109 TEXTIL-, BEKLEIDUNGSTECHNIK TS	1	-	-	1	-	-	-	-	-	1	-	-	-
218 METZOER	1	1	-	1	-	-	-	-	-	-	-	1	-
303 ZIMMERLEUTE	1	-	-	1	-	-	-	-	-	-	-	1	-
440 SONSTIGE SCHMIEDE (N.A.E.)	1	-	-	-	-	1	-	-	-	-	-	1	-
441 WERKZEUGMACHER	3	-	-	2	1	-	-	-	-	-	-	3	-
445 METALLBAUSCHLOSSER	2	-	1	1	-	-	-	-	-	-	-	2	-
449 FAHRZEUGSCHLOSSER, -SCHMIEDE	1	-	-	1	-	-	-	-	-	-	-	1	-
450 KONSTRUKTIONSSCHLOSSER	1	-	-	1	-	-	-	-	-	-	1	-	-
457 MECHANIKER	1	-	-	-	1	-	-	-	-	-	-	1	-
463 AUTOMECHANIKER	2	-	-	2	-	-	-	-	-	-	-	2	-
473 AUTOELEKTRIKER	1	-	1	-	-	-	-	-	-	-	-	1	-
474 ELEKTROMONTEUR	3	-	-	3	-	-	-	-	-	-	1	2	-
476 HEIZUNGSMONTEUR	2	-	1	1	-	-	-	-	-	-	-	2	-
477 SANITAERINSTALLATEUR	1	-	-	1	-	-	-	-	-	-	-	1	-
479 SONSTIGE MONTEUR	6	-	2	4	-	-	-	-	1	-	1	4	-
490 UHRMACHER-RHABILLEURS	1	-	-	-	1	-	-	-	-	-	-	1	-
530 MALER, MALER-TAPEZIERER	1	-	1	-	-	-	-	-	-	-	-	1	-
541 ZAHNTECHNIKER	1	-	-	1	-	-	-	-	-	-	-	1	-
863 PSYCHIATRIEPFLEGER, -SCHWESTERN	1	-	-	1	-	-	-	-	-	-	1	-	-
480 ÜBRIGE METALLHERSTELLER UND -BEARBEITER, MASCHINENBAUER UND ELEKTROWERKER	38	1	9	10	8	8	3	-	1	-	5	32	-
191 FORSTWARTER	1	-	1	-	-	-	-	-	-	-	-	1	-
215 KAESER	1	-	-	-	1	-	-	-	-	-	-	1	-
218 METZOER	2	-	-	1	1	-	-	-	-	-	-	2	-
273 SCHNEIDER (O.N.A.)	1	-	-	-	-	1	-	-	-	-	-	1	-
303 ZIMMERLEUTE	1	-	1	-	-	-	-	-	-	-	-	1	-
305 SCHREINER (O.N.A.)	3	-	-	-	1	1	1	-	-	-	-	3	-
317 KUEFER, KUEBLER	1	-	-	-	-	1	-	-	-	-	-	1	-

Erwerbstätige mit abgeschlossener Berufsausbildung nach ausgeübtem und erlerntem Beruf

3.28 Ausgeübter Beruf (Zuletzt) Abgeschlossene Berufsausbildung	Total	Teilzeit- erwerbstätige	unter	25-	40-	50-	60-	65+	Selbst-	Letztende	Übrige	Arbeiter	Mitarbeiter
			20 J.	29 J.	49 J.	59 J.	64 J.	69 J.	ständige	Angestellte	Angestellte		und Familien- glieder
	1	2	3	4	5	6	7	8	9	10	11	12	13
Liechtensteiner männlich													
395 KERAMIKER, TOEPFER (KUNSTHAND- WERK)	1	-	-	1	-	-	-	-	-	-	-	1	-
423 FRAESER-HOBLER	1	-	-	1	-	-	-	-	-	-	-	1	-
441 WERKZEUGMACHER	1	-	-	1	-	-	-	-	1	-	-	-	-
445 METALLBAUSCHLOSSER	1	-	-	-	1	-	-	-	-	-	-	1	-
454 SPENGLER (BAUSPENGLER)	1	-	-	1	-	-	-	-	-	-	-	1	-
457 MECHANIKER	5	-	1	1	1	1	1	-	-	-	2	3	-
458 FEINMECHANIKER	1	-	-	-	1	-	-	-	-	-	1	-	-
474 ELEKTROMONTEURE	1	-	-	-	-	1	-	-	-	-	-	1	-
477 SANITAERINSTALLATEURE	2	-	1	1	-	-	-	-	-	-	1	1	-
480 UEBRIGE METALLHERSTELLER UND -BEARBEITER, MASCHINENBAUER UND ELEKTROWERKER	1	-	-	-	-	1	-	-	-	-	-	1	-
510 MAURER	8	1	3	2	1	1	1	-	-	-	1	7	-
520 GIPSER, STUKKATEURE	1	-	-	-	-	1	-	-	-	-	-	1	-
530 MALER, MALER-TAPEZIERER	1	-	-	-	1	-	-	-	-	-	-	1	-
642 MASCHINENZEICHNER	1	-	1	-	-	-	-	-	-	-	-	1	-
750 UEBR. BETRIEBSBEAMTE VON BAHNEN	1	-	1	-	-	-	-	-	-	-	-	1	-
906 PHOTOGRAPHEN, KAMERALEUTE	1	-	-	1	-	-	-	-	-	-	-	1	-
490 UHRMACHER-RHABILLEURS	1	-	-	1	-	-	-	-	-	1	-	-	-
490 UHRMACHER-RHABILLEURS	1	-	-	1	-	-	-	-	-	1	-	-	-
500 GOLDSCHMIEDE	1	-	-	1	-	-	-	-	1	-	-	-	-
500 GOLDSCHMIEDE	1	-	-	1	-	-	-	-	1	-	-	-	-
510 MAURER	138	1	42	40	24	24	3	3	9	4	36	69	2
510 MAURER	132	1	40	38	22	24	3	3	9	4	34	65	2
520 GIPSER, STUKKATEURE	2	-	-	-	2	-	-	-	-	-	1	1	-
640 HOCH- UND TIEFBAUZEICHNER	3	-	2	1	-	-	-	-	-	-	1	2	-
703 VERKAEUFER	1	-	-	1	-	-	-	-	-	-	-	1	-
511 PLATTENLEGER (BODEN- UND WANDPLATTEN)	11	-	2	8	1	-	-	-	7	-	1	3	-
404 BLANKGLASER	1	-	-	1	-	-	-	-	-	-	-	1	-
510 MAURER	1	-	-	-	1	-	-	-	1	-	-	-	-
511 PLATTENLEGER (BODEN- UND WANDPLATTEN)	8	-	1	7	-	-	-	-	6	-	1	1	-
703 VERKAEUFER	1	-	1	-	-	-	-	-	-	-	-	1	-
512 HAFNER, HAFNER-PLATTENLEGER	6	1	-	2	-	3	-	1	3	1	-	-	-
512 HAFNER, HAFNER-PLATTENLEGER	6	1	-	2	-	3	-	1	3	1	-	-	-
513 PFLAESTERER	1	-	1	-	-	-	-	-	-	-	-	1	-
353 BUCHBINDER	1	-	1	-	-	-	-	-	-	-	-	1	-
514 STRASSENBAUER	1	-	-	1	-	-	-	-	-	-	-	1	-
514 STRASSENBAUER	1	-	-	1	-	-	-	-	-	-	-	1	-
516 PARKETTLER (HOLZBODENLEGER)	4	1	1	2	-	1	-	-	1	-	1	2	-
286 SONSTIGE INNENAUSSTATTER	1	-	-	-	-	1	-	-	1	-	-	-	-
511 PLATTENLEGER (BODEN- UND WANDPLATTEN)	1	-	-	1	-	-	-	-	-	-	1	-	-
516 PARKETTLER (HOLZBODENLEGER)	2	1	1	1	-	-	-	-	-	-	-	2	-
517 SONSTIGE BODENLEGER	8	-	3	4	1	-	-	-	3	-	1	4	-
510 MAURER	1	-	1	-	-	-	-	-	-	-	-	1	-
517 SONSTIGE BODENLEGER	7	-	2	4	1	-	-	-	3	-	1	3	-
519 DACHDECKER	4	-	2	1	-	1	-	-	1	-	-	3	3
519 DACHDECKER	4	-	2	1	-	1	-	-	1	-	-	3	3
520 GIPSER, STUKKATEURE	30	1	2	8	9	9	1	1	10	2	2	16	2
510 MAURER	1	-	-	1	-	-	-	-	-	-	-	1	-
520 GIPSER, STUKKATEURE	29	1	2	7	9	9	1	1	10	2	2	15	2
524 BAUHANDLANGER, ERDARBEITER	9	-	2	3	1	2	-	1	-	-	-	9	-
170 GAERTNER	1	-	-	-	-	1	-	-	-	-	-	1	-
457 MECHANIKER	1	-	-	1	-	-	-	-	-	-	-	1	-
474 ELEKTROMONTEURE	1	-	-	-	1	-	-	-	-	-	-	1	-
510 MAURER	4	-	1	1	-	1	-	1	-	-	-	4	-
520 GIPSER, STUKKATEURE	1	-	-	1	-	-	-	-	-	-	-	1	-
641 VERMESSUNGSZEICHNER	1	-	1	-	-	-	-	-	-	-	-	1	-

Erwerbstätige mit abgeschlossener Berufsausbildung nach ausgeübtem und erlerntem Beruf

3.26 Ausgeübter Beruf (Zuletzt) Abgeschlossene Berufsausbildung	Total	Teilzeitarbeiter	unter 25 J.	25-39 J.	40-49 J.	50-59 J.	60-64 J.	65+ J.	Selbstständige	Leitende Angestellte	Übrige Angestellte	Arbeiter	Mikro- und Familiengeh.
			1	2	3	4	5	6	7	8	9	10	11
Liechtensteiner männlich													
525 UEBRIGE BERUFE DES BAUWERBES	29	-	2	13	8	3	3	-	1	-	11	17	-
211 BAECKER/BAECKER-KONDITIONEN	1	-	-	1	-	-	-	-	-	-	-	1	-
273 SCHNEIDER (O.N.A.)	1	-	-	1	-	-	-	-	-	-	-	1	-
284 INNENDEKORATEURE (TAPEZIERER-DEKORATEURE)	1	-	-	1	-	-	-	-	-	-	1	-	-
314 WAGNER-HOLZGERAETEBAUER	1	-	-	1	-	-	-	-	-	-	-	1	-
317 KUEFER, KUEBLER	1	-	-	1	-	-	-	-	-	-	-	1	-
446 MASCHINENSCHLOSSER	1	-	-	1	-	-	-	-	-	-	-	1	-
457 MECHANIKER	2	-	-	1	1	-	-	-	-	-	1	1	-
510 MAURER	16	-	1	7	3	3	2	-	-	-	6	10	-
520 GIPSER, STUKKATEURE	1	-	-	-	-	-	1	-	-	-	-	1	-
530 MALER, MALER-TAPEZIERER	1	-	-	1	-	-	-	-	-	-	1	-	-
640 HOCH- UND TIEFBAUZEICHNER	3	-	1	2	-	-	-	-	1	-	2	-	-
530 MALER, MALER-TAPEZIERER	66	3	13	21	13	9	5	5	35	2	7	22	4
135 SONSTIGE HANDESSCHULE, VERKEHRSSCHULE	1	-	-	-	1	-	-	-	1	-	-	-	-
530 MALER, MALER-TAPEZIERER	64	3	13	20	12	9	5	5	34	2	7	21	4
751 MATROSEN	1	-	-	1	-	-	-	-	-	-	-	1	-
532 AUTO- UND WAGENLACKIERER	3	-	-	1	1	1	-	-	2	1	-	-	-
453 KAROSSERIEPENGLER	1	-	-	-	-	1	-	-	1	-	-	-	-
532 AUTO- UND WAGENLACKIERER	2	-	-	1	1	-	-	-	1	1	-	-	-
533 SONSTIGE SPRITZLACKIERER	4	-	2	1	-	1	-	-	-	1	-	3	-
459 MASCHINENMECHANIKER	1	-	1	-	-	-	-	-	-	-	-	1	-
511 PLATTENLEGER (BODEN- UND HANDPLATTEN)	1	-	1	-	-	-	-	-	-	-	-	1	-
530 MALER, MALER-TAPEZIERER	2	-	-	1	-	1	-	-	-	1	-	1	-
541 ZAHNTECHNIKER	20	-	6	9	3	1	1	-	2	3	13	-	1
134 HANDESSCHULE MIT ANERKANNTEM DIPLOM	1	-	-	1	-	-	-	-	1	-	-	-	-
395 KERAMIKER, TOEPFER (KUNSTHANDWERK)	1	-	-	-	-	-	1	-	-	1	-	-	-
457 MECHANIKER	1	-	-	-	1	-	-	-	-	-	1	-	-
541 ZAHNTECHNIKER	17	-	6	8	2	1	-	-	1	2	14	-	1
542 MUSIKINSTRUMENTENMACHER UND -STIMMER	1	1	-	1	-	-	-	-	1	-	-	-	-
542 MUSIKINSTRUMENTENMACHER UND -STIMMER	1	1	-	1	-	-	-	-	1	-	-	-	-
546 MODELLEMACHER	1	-	-	1	-	-	-	-	1	-	-	-	-
640 HOCH- UND TIEFBAUZEICHNER	1	-	-	1	-	-	-	-	1	-	-	-	-
547 UEBRIGE PRODUKTIONS- UND REPARATURARBEITER	1	-	1	-	-	-	-	-	-	-	-	1	-
474 ELEKTROMONTEUR	1	-	1	-	-	-	-	-	-	-	-	1	-
600 ARCHITEKTEN	8	1	-	8	-	-	-	-	4	3	1	-	-
070 ARCHITEKTUR	8	1	-	8	-	-	-	-	4	3	1	-	-
602 BAUINGENIEURE	4	1	-	2	1	1	-	-	2	1	1	-	-
071 BAUINGENIEURWESEN	4	1	-	2	1	1	-	-	2	1	1	-	-
603 MASCHINENINGENIEURE, VERFAHRENSINGENIEURE	1	-	-	-	1	-	-	-	-	1	-	-	-
072 MASCHINENINGENIEURWESEN	1	-	-	-	1	-	-	-	-	1	-	-	-
605 ELEKTROINGENIEURE	2	-	-	2	-	-	-	-	1	1	-	-	-
073 ELEKTROINGENIEURWESEN	2	-	-	2	-	-	-	-	1	1	-	-	-
606 FORSTINGENIEURE	3	-	-	1	-	-	2	-	-	3	-	-	-
075 FORSTWIRTSCHAFT	3	-	-	1	-	-	2	-	-	3	-	-	-
607 AGRARINGENIEURE	2	-	-	-	1	-	1	-	1	1	-	-	-
076 AGRARWIRTSCHAFT	2	-	-	-	1	-	1	-	1	1	-	-	-
608 KULTUR- UND VERMESSUNGSINGENIEURE, INGENIEUR-OEOMETER	1	-	-	-	-	-	1	-	-	1	-	-	-
077 KULTURTECHNIK UND VERMESSUNG	1	-	-	-	-	-	1	-	-	1	-	-	-
609 UEBRIGE INGENIEURE	7	-	-	4	3	-	-	-	-	5	2	-	-
072 MASCHINENINGENIEURWESEN	1	-	-	1	-	-	-	-	-	-	1	-	-
075 FORSTWIRTSCHAFT	1	-	-	-	1	-	-	-	-	1	-	-	-
078 AND.INGENIEURWISSENSCH.OD.O.N.A.	5	-	-	3	2	-	-	-	-	4	1	-	-

Erwerbstätige mit abgeschlossener Berufsausbildung nach ausgeübtem und erlerntem Beruf

3.26 Ausgeübter Beruf (Zuletzt)Abgeschlossene Berufsausbildung	Total	Teilze- erwerbs- stättige	unter	25—	40—	50—	60—	65+ J.	Selbst- ständige	Lernende Angestellte	Übrige Angestellte	Arbeiter	Inwirts- schafts- Partner- glieder
			25 J.	25 J.	40 J.	50 J.	60 J.	65 J.					
	1	2	3	4	5	6	7	8	9	10	11	12	13
Liechtensteiner männlich													
610 ARCHITEKTEN (HOCHBAUING. HTL)	38	1	1	26	5	6	-	-	20	11	7	-	-
080 HOCHBAU HTL	22	1	1	15	1	5	-	-	9	9	4	-	-
081 TIEFBAU HTL	3	-	-	2	-	1	-	-	-	-	3	-	-
100 BAUTECHNIK TS	3	-	-	-	3	-	-	-	3	-	-	-	-
510 MAURER	1	-	-	1	-	-	-	-	1	-	-	-	-
640 HOCH- UND TIEFBAUZEICHNER	7	-	-	7	-	-	-	-	6	1	-	-	-
641 VERMESSUNGSZEICHNER	1	-	-	-	1	-	-	-	-	1	-	-	-
642 MASCHINENZEICHNER	1	-	-	1	-	-	-	-	1	-	-	-	-
611 VERMESSUNGSINGENIEURE HTL	2	-	-	2	-	-	-	-	-	-	2	-	-
093 VERMESSUNGSTECHNIK HTL	2	-	-	2	-	-	-	-	-	-	2	-	-
612 LANDSCHAFTSARCHITEKTEN, SIEDLUNGSPLANER HTL	1	-	-	1	-	-	-	-	1	-	-	-	-
092 LANDSCHAFTS- UND GARTENARCHI- TEKTUR HTL	1	-	-	1	-	-	-	-	1	-	-	-	-
613 TIEFBAUINGENIEURE HTL	7	-	-	6	1	-	-	-	-	2	5	-	-
081 TIEFBAU HTL	7	-	-	6	1	-	-	-	-	2	5	-	-
614 MASCHINEN- U. FAHRZEUGINGENIEURE HTL	10	-	-	4	3	3	-	-	-	3	7	-	-
082 MASCHINENBAU HTL	9	-	-	3	3	3	-	-	-	3	6	-	-
094 ANDERE TECHNIK UND O.N.A. HTL	1	-	-	1	-	-	-	-	-	-	1	-	-
615 HEIZUNGS-, LUEFTUNGS- UND KLIMAINGENIEURE HTL	2	-	-	1	-	1	-	-	2	-	-	-	-
085 HEIZUNGS-, LUEFTUNGS-, KLIMA- TECHNIK HTL	1	-	-	-	-	1	-	-	1	-	-	-	-
094 ANDERE TECHNIK UND O.N.A. HTL	1	-	-	1	-	-	-	-	1	-	-	-	-
617 ELEKTRO- UND ELEKTRONIKING. HTL	2	-	1	1	-	-	-	-	-	1	1	-	-
087 ELEKTROTECHNIK, ELEKTRONIK HTL	2	-	1	1	-	-	-	-	-	1	1	-	-
620 CHEMIKER, CHEMIE-INGENIEURE HTL	2	-	-	2	-	-	-	-	-	-	2	-	-
088 CHEMIE HTL	2	-	-	2	-	-	-	-	-	-	2	-	-
621 ÜBRIGE ING.HTL (Z.B. REAKTOR- VERFAHRENS- U. DRUCKEREITECHNIK)	27	-	-	21	5	-	1	-	1	2	23	1	-
081 TIEFBAU HTL	2	-	-	2	-	-	-	-	-	-	2	-	-
082 MASCHINENBAU HTL	7	-	-	6	1	-	-	-	-	-	7	-	-
094 ANDERE TECHNIK UND O.N.A. HTL	18	-	-	13	4	-	1	-	1	2	14	1	-
631 DRUCKEREITECHNIKER	2	-	-	2	-	-	-	-	-	-	2	-	-
108 DRUCKTECHNIK TS	2	-	-	2	-	-	-	-	-	-	2	-	-
632 ELEKTROTECHNIKER	1	-	-	-	-	-	1	-	-	-	1	-	-
106 ELEKTROTECHNIK, ELEKTRONIK, IN- FORMATIONSTECHNIK, MESS- UND REGELTECHNIK TS	1	-	-	-	-	-	1	-	-	-	1	-	-
633 ELEKTRONIKTECHNIKER	1	-	-	1	-	-	-	-	-	-	1	-	-
106 ELEKTROTECHNIK, ELEKTRONIK, IN- FORMATIONSTECHNIK, MESS- UND REGELTECHNIK TS	1	-	-	1	-	-	-	-	-	-	1	-	-
634 HOCH- UND TIEFBAUTECHNIKER	9	1	1	3	1	-	-	-	2	-	3	-	-
100 BAUTECHNIK TS	4	1	1	2	1	-	-	-	1	-	3	-	-
510 MAURER	1	-	-	1	-	-	-	-	1	-	-	-	-
635 MASCHINENBAUTECHNIKER	2	-	-	-	1	-	1	-	1	-	1	-	-
102 MASCHINENBAU TS	1	-	-	-	1	-	-	-	1	-	-	-	-
497 MECHANIKER	1	-	-	-	-	-	1	-	-	-	1	-	-
638 TEXTILTECHNIKER	1	-	-	1	-	-	-	-	-	-	1	-	-
109 TEXTIL-,BEKLEIDUNGSTECHNIK TS	1	-	-	1	-	-	-	-	-	-	1	-	-
639 ÜBRIGE TECHNIKER	12	-	1	5	6	-	-	-	-	2	10	-	-
105 SANITAERTECHNIK TS	1	-	-	1	-	-	-	-	-	1	-	-	-
106 ELEKTROTECHNIK, ELEKTRONIK, IN- FORMATIONSTECHNIK, MESS- UND REGELTECHNIK TS	1	-	1	-	-	-	-	-	-	-	1	-	-
111 ANDERE TECHNIK ODER O.N.A. TS	9	-	-	3	6	-	-	-	-	1	8	-	-
693 LABORANTEN (OHNE MEDIZINISCHE UND PROTOLABORANTEN)	1	-	-	1	-	-	-	-	-	-	1	-	-
640 HOCH- UND TIEFBAUZEICHNER	41	1	16	24	1	-	-	-	2	-	37	2	1
305 SCHREINER (O.N.A.)	1	-	-	1	-	-	-	-	-	-	1	-	-
510 MAURER	2	-	2	-	-	-	-	-	-	-	2	-	-
513 PFLAESTERER	1	-	1	-	-	-	-	-	-	-	1	-	-
520 GIPSER, STUKKATEURE	1	-	1	-	-	-	-	-	-	-	-	1	-

Erwerbstätige mit abgeschlossener Berufsausbildung nach ausgeübtem und erlerntem Beruf

3.26 Ausübter Beruf (Zuletzt) Abgeschlossene Berufsausbildung	Total	Teilzeit- erwerbstätige	unter	25-	40-	50-	60-	65 + J.	Selbst- ständige	Letztens Angestellte	Übrige Angestellte	Arbeiter	Mitber- eignende Familien- glieder
			20 J.	30 J.	49 J.	59 J.	64 J.						
	1	2	3	4	5	6	7	8	9	10	11	12	13
Liechtensteiner männlich													
530 MALER, MALER-TAPEZIERER	1	-	-	1	-	-	-	-	-	-	-	-	-
640 HOCH- UND TIEFBAUZEICHNER	35	1	13	21	1	-	-	-	2	-	33	-	1
641 VERMESSUNGSZEICHNER	3	-	1	2	-	-	-	-	-	-	-	-	1
641 VERMESSUNGSZEICHNER	3	-	1	2	-	-	-	-	-	-	3	-	-
642 MASCHINENZEICHNER	12	1	4	7	-	1	-	-	1	-	10	1	-
135 SONSTIGE HANDELSCHULE, VER- KEHRSSCHULE	1	1	1	-	-	-	-	-	-	-	-	1	-
446 MASCHINENSCHLOSSER	1	-	-	1	-	-	-	-	-	-	1	-	-
642 MASCHINENZEICHNER	10	-	3	6	-	1	-	-	1	-	9	-	-
645 ELEKTROZEICHNER	3	-	-	3	-	-	-	-	-	-	3	-	-
474 ELEKTROMONTEURE	2	-	-	2	-	-	-	-	-	-	2	-	-
645 ELEKTROZEICHNER	1	-	-	1	-	-	-	-	-	-	1	-	-
646 HEIZUNGSZEICHNER	6	-	2	4	-	-	-	-	1	-	5	-	-
476 HEIZUNGSMONTEURE	1	-	-	1	-	-	-	-	-	-	1	-	-
646 HEIZUNGSZEICHNER	5	-	2	3	-	-	-	-	1	-	4	-	-
647 SANITAERZEICHNER	6	-	2	1	3	-	-	-	1	-	5	-	-
646 HEIZUNGSZEICHNER	1	-	-	-	1	-	-	-	-	-	1	-	-
647 SANITAERZEICHNER	3	-	2	1	2	-	-	-	1	-	4	-	-
649 LUEFTUNGSZEICHNER	1	-	1	-	-	-	-	-	-	-	1	-	-
649 LUEFTUNGSZEICHNER	1	-	1	-	-	-	-	-	-	-	1	-	-
650 SONSTIGE TECHNISCHE ZEICHNER	4	-	1	2	1	-	-	-	-	-	4	-	-
138 KUNSTWERBESCHULE, KUNST- AKADEMIE	1	-	-	1	-	-	-	-	-	-	1	-	-
650 SONSTIGE TECHNISCHE ZEICHNER	3	-	1	1	1	-	-	-	-	-	3	-	-
651 TECHNISCHE BETRIEBSLEITER	23	1	-	8	10	5	-	-	-	23	-	-	1
082 MASCHINENBAU HTL	4	-	-	-	3	1	-	-	-	4	-	-	-
094 ANDERE TECHNIK UND O.N.A. HTL	2	-	-	1	-	1	-	-	-	2	-	-	-
109 TEXTIL-, BEKLEIDUNGSTECHNIK TS	1	-	-	1	-	-	-	-	-	1	-	-	-
135 SONSTIGE HANDELSCHULE, VER- KEHRSSCHULE	2	-	-	1	-	1	-	-	-	2	-	-	-
257 TEXTILMECHANIKER	1	-	-	1	-	-	-	-	-	1	-	-	-
300 SAEGER, HOLZZUSCHNEIDER	1	-	-	1	-	-	-	-	-	1	-	-	1
305 SCHREINER (O.N.A.)	1	-	-	-	1	-	-	-	-	1	-	-	-
342 BUCHDRUCKER	1	-	-	-	1	-	-	-	-	1	-	-	-
441 WERKZEUGMACHER	2	-	-	1	1	-	-	-	-	2	-	-	-
446 MASCHINENSCHLOSSER	1	-	-	-	-	1	-	-	-	1	-	-	-
448 ROHRSCHLOSSER	1	-	-	-	1	-	-	-	-	1	-	-	-
457 MECHANIKER	2	-	-	-	1	1	-	-	-	2	-	-	-
463 AUTOMECHANIKER	2	-	-	2	-	-	-	-	-	2	-	-	-
513 PFLAESTERER	1	-	-	-	1	-	-	-	-	1	-	-	-
520 GIPSER, STUKKATEURE	1	1	-	-	1	-	-	-	-	1	-	-	-
652 WERKMEISTER, VORARBEITER (O.N.A.)	39	-	-	19	12	5	3	-	-	1	38	-	-
135 SONSTIGE HANDELSCHULE, VER- KEHRSSCHULE	2	-	-	-	2	-	-	-	-	1	1	-	-
140 LANDWIRTSCHAFTLICHE FACHSCHULE	1	-	-	-	-	1	-	-	-	-	1	-	-
305 SCHREINER (O.N.A.)	2	-	-	1	-	1	-	-	-	-	2	-	-
425 DREHER	1	-	-	-	1	-	-	-	-	-	1	-	-
440 SONSTIGE SCHMIEDE (N.A.E.)	1	-	-	-	-	-	1	-	-	-	1	-	-
441 WERKZEUGMACHER	6	-	-	5	1	-	-	-	-	-	6	-	-
445 METALLBAUSCHLOSSER	3	-	-	1	-	1	1	-	-	-	3	-	-
447 GROSSAPPARATESCHLOSSER	1	-	-	-	-	1	-	-	-	-	1	-	-
448 ROHRSCHLOSSER	1	-	-	-	-	-	1	-	-	-	1	-	-
450 KONSTRUKTIONSSCHLOSSER	1	-	-	1	-	-	-	-	-	-	1	-	-
457 MECHANIKER	7	-	-	3	3	1	-	-	-	-	7	-	-
458 FEINMECHANIKER	2	-	-	-	2	-	-	-	-	-	2	-	-
459 MASCHINENMECHANIKER	1	-	-	1	-	-	-	-	-	-	1	-	-
463 AUTOMECHANIKER	2	-	-	1	1	-	-	-	-	-	2	-	-
474 ELEKTROMONTEURE	1	-	-	1	-	-	-	-	-	-	1	-	-
476 HEIZUNGSMONTEURE	1	-	-	-	1	-	-	-	-	-	1	-	-
477 SANITAERINSTALLATEURE	1	-	-	1	-	-	-	-	-	-	1	-	-
479 SONSTIGE MONTEURE	1	-	-	1	-	-	-	-	-	-	1	-	-
480 ÜBRIGE METALLHERSTELLER UND -BEARBEITER, MASCHINENBAUER UND ELEKTROWERKER	1	-	-	1	-	-	-	-	-	-	1	-	-
510 MAURER	3	-	-	2	1	-	-	-	-	-	3	-	-

Erwerbstätige mit abgeschlossener Berufsausbildung nach ausgeübtem und erlerntem Beruf

3.26 Ausübter Beruf (Zuletzt) Abgeschlossene Berufsausbildung	Total	Tatschen- erwerbs- tätige	unter	25—	40—	50—	60—	65+ J.	Self-	Leistungs-	Übrige	Arbeiter	Mitarbeiter
			25 J.	25 J.	40 J.	50 J.	60 J.	65+ J.	stärk-	ange-	ange-		lands-
	1	2	3	4	5	6	7	8	9	10	11	12	13
Liechtensteiner männlich													
653 LABORANTEN (OHNE MEDIZINISCHE UND PHOTOLABORANTEN)	23	1	8	9	4	2	-	-	-	-	5	18	-
425 DREHER	1	-	-	-	1	-	-	-	-	-	-	1	-
446 MASCHINENSCHLOSSER	1	-	-	-	-	1	-	-	-	-	-	1	-
457 MECHANIKER	1	-	-	-	1	-	-	-	-	-	-	1	-
653 LABORANTEN (OHNE MEDIZINISCHE UND PHOTOLABORANTEN)	20	1	8	9	2	1	-	-	-	-	5	15	-
654 LABORGEHILFEN, LABORISTEN (OHNE MEDIZIN. UND PHOTOLABORGEHILFEN)	4	-	-	1	1	1	1	-	-	-	-	4	-
361 SCHUHMACHER	1	-	-	-	-	1	-	-	-	-	-	1	-
464 ELEKTROMECHANIKER	1	-	-	1	-	-	-	-	-	-	-	1	-
510 MAURER	2	-	-	-	1	-	1	-	-	-	-	2	-
655 KONSTRUKTEURE (OHNE ING., TECHN.)	15	-	2	9	4	-	-	-	1	-	14	-	-
094 ANDERE TECHNIK UND O.N.A. HTL	2	-	-	2	-	-	-	-	-	-	2	-	-
441 WERKZEUMACHER	1	-	-	-	1	-	-	-	-	-	1	-	-
450 KONSTRUKTIONSSCHLOSSER	1	-	1	-	-	-	-	-	-	-	1	-	-
457 MECHANIKER	1	-	-	-	1	-	-	-	1	-	-	-	-
459 MASCHINENMECHANIKER	1	-	-	-	1	-	-	-	-	-	1	-	-
464 ELEKTROMECHANIKER	1	-	-	1	-	-	-	-	-	-	1	-	-
474 ELEKTROMONTEURE	1	-	-	1	-	-	-	-	-	-	1	-	-
642 MASCHINENZEICHNER	7	-	1	5	1	-	-	-	-	-	7	-	-
656 MASCHINISTEN	4	-	-	3	-	-	1	-	-	-	2	2	-
463 AUTOMECHANIKER	1	-	-	1	-	-	-	-	-	-	-	1	-
474 ELEKTROMONTEURE	2	-	-	1	-	-	1	-	-	-	2	-	-
530 MALER, MALER-TAPEZIERER	1	-	-	1	-	-	-	-	-	-	-	1	-
657 MASCHINEN- UND ANLAGENWARTER	6	-	1	2	2	-	1	-	-	-	1	5	-
303 ZIMMERLEUTE	1	-	1	-	-	-	-	-	-	-	-	1	-
457 MECHANIKER	1	-	-	1	-	-	-	-	-	-	1	-	-
474 ELEKTROMONTEURE	1	-	-	-	1	-	-	-	-	-	-	1	-
476 HEIZUNGSMONTEURE	1	-	-	-	-	-	1	-	-	-	-	1	-
510 MAURER	1	-	-	-	1	-	-	-	-	-	-	1	-
530 MALER, MALER-TAPEZIERER	1	-	-	1	-	-	-	-	-	-	-	1	-
659 AUTOSERVICELEUTE	2	-	2	-	-	-	-	-	-	-	-	2	-
659 AUTOSERVICELEUTE	2	-	2	-	-	-	-	-	-	-	-	2	-
660 BAUFUEHRER	33	-	4	14	7	7	1	-	-	1	32	-	-
100 BAUTECHNIK TS	1	-	-	-	1	-	-	-	-	-	1	-	-
303 ZIMMERLEUTE	1	-	-	1	-	-	-	-	-	1	-	-	-
305 SCHREINER (O.N.A.)	1	-	-	-	-	1	-	-	-	-	1	-	-
510 MAURER	23	-	4	6	6	6	1	-	-	-	23	-	-
511 PLATTENLEGER (BODEN- UND WANDPLATTEN)	1	-	-	1	-	-	-	-	-	-	1	-	-
640 HOCH- UND TIEFBAUZEICHNER	6	-	-	6	-	-	-	-	-	-	6	-	-
661 KRANFUHRER	3	-	1	1	1	-	-	-	-	-	-	3	-
191 FORSTWARTER	1	-	-	1	-	-	-	-	-	-	-	1	-
510 MAURER	1	-	1	-	-	-	-	-	-	-	-	1	-
520 GIPSER, STUKKATEURE	1	-	-	-	1	-	-	-	-	-	-	1	-
662 SONSTIGE BAUMASCHINENFUHRER	4	-	-	2	2	-	-	-	1	-	-	3	-
457 MECHANIKER	2	-	-	1	1	-	-	-	1	-	-	1	-
510 MAURER	2	-	-	1	1	-	-	-	-	-	-	2	-
663 AUTOMATENEINRICHTER, MASCHINEN-EINSTELLER (OHNE TEXTILMASCH.)	11	-	3	4	1	1	-	-	-	-	-	11	-
218 METZGER	1	-	-	-	-	1	-	-	-	-	-	1	-
273 SCHNEIDER (O.N.A.)	1	-	-	1	-	-	-	-	-	-	-	1	-
305 SCHREINER (O.N.A.)	1	-	-	-	1	-	-	-	-	-	-	1	-
446 MASCHINENSCHLOSSER	3	-	1	2	-	-	-	-	-	-	-	3	-
457 MECHANIKER	3	-	2	1	-	-	-	-	-	-	-	3	-
459 MASCHINENMECHANIKER	2	-	2	-	-	-	-	-	-	-	-	2	-
665 SONSTIGE TECHNISCHE FACHKRAEFTE UND BERATER	62	1	2	33	15	8	4	-	1	2	32	27	-
102 MASCHINENBAU TS	1	-	-	1	-	-	-	-	-	-	1	-	-
111 ANDERE TECHNIK ODER O.N.A. TS	1	-	-	1	-	-	-	-	-	-	1	-	-
135 SONSTIGE HANDELSCHULE, VERKEHRSCHULE	1	-	-	1	-	-	-	-	-	-	1	-	-
303 ZIMMERLEUTE	1	-	-	-	-	-	1	-	-	-	-	1	-
305 SCHREINER (O.N.A.)	2	-	-	1	-	1	-	-	-	-	1	1	-
423 FRAESER-HOBLER	1	-	-	-	1	-	-	-	-	-	-	1	-

Erwerbstätige mit abgeschlossener Berufsausbildung nach ausgeübtem und erlerntem Beruf

3.26 Ausgeübter Beruf (Zuletzt) Abgeschlossene Berufsausbildung	Total	Teilzeit- erwerbstätige	unter	25--	30--	35--	40--	45--	50+	65+ J.	Selbst- ständige	Lehrende Angestellte	Übrige Angestellte	Arbeiter	Mitarbeiter in Familien- betrieben
			25 J.	30 J.	35 J.	40 J.	45 J.	50 J.							
	1	2	3	4	5	6	7	8	9	10	11	12	13	14	15
Liechtensteiner männlich															
425 DREHER	1	-	-	-	1	-	-	-	-	-	-	-	-	1	-
441 WERKZEUGMACHER	7	-	1	4	2	-	-	-	-	-	-	-	5	2	-
445 METALLBAUSCHLOSSER	1	-	-	-	-	1	-	-	-	-	-	-	1	-	-
446 MASCHINENSCHLOSSER	1	-	-	-	-	-	1	-	1	-	-	-	-	1	-
447 GROSSAPPARATESCHLOSSER	1	-	-	-	-	1	-	-	-	-	-	-	-	1	-
450 KONSTRUKTIONSSCHLOSSER	1	-	-	1	-	-	-	-	-	-	-	-	-	1	-
457 MECHANIKER	8	-	-	1	5	2	-	-	-	-	-	-	4	4	-
458 FEINMECHANIKER	2	-	-	1	1	-	-	-	-	-	-	-	2	-	-
463 AUTOMECHANIKER	4	-	-	3	1	-	-	-	-	-	-	1	2	1	-
465 ELEKTRONIKMECHANIKER	2	-	-	2	-	-	-	-	-	-	-	-	1	1	-
470 FERNSEH- UND RADIOELEKTRONIKER, -ELEKTRIKER	1	-	-	-	-	1	-	-	-	-	-	-	1	-	-
471 FERNHELDE- UND ELEKTRONIK- APPARATEMONTEUR (FEAM)	2	-	-	2	-	-	-	-	-	-	-	-	-	2	-
473 AUTOELEKTRIKER	1	-	-	-	1	-	-	-	-	-	-	-	1	-	-
474 ELEKTROMONTEUR	3	-	-	2	-	-	1	-	-	-	-	-	2	1	-
476 HEIZUNGSMONTEUR	1	-	-	1	-	-	-	-	-	-	-	-	1	-	-
477 SANITAERINSTALLATEUR	1	-	-	-	1	-	-	-	-	-	1	-	-	-	-
510 MAURER	2	-	-	1	-	-	1	-	-	-	-	-	1	1	-
511 PLATTENLEGER (BODEN- UND WANDPLATTEN)	1	-	-	-	-	1	-	-	-	-	-	-	-	1	-
520 GIPSEK., STUKKATEUR	1	-	-	-	-	1	-	-	-	-	-	-	-	1	-
541 ZAHNTECHNIKER	2	-	-	2	-	-	-	-	-	-	-	-	-	2	-
640 HOCH- UND TIEFBAUZEICHNER	1	-	-	1	-	-	-	-	-	-	-	-	1	-	-
642 MASCHINENZEICHNER	2	-	-	2	-	-	-	-	-	-	-	-	1	1	-
653 LABORANTEN (OHNE MEDIZINISCHE UND PHOTOLABORANTEN)	2	1	-	1	1	-	-	-	-	-	-	1	1	-	-
665 SONSTIGE TECHNISCHE FACHKRAEFTE UND BERATER	5	-	-	5	-	-	-	-	-	-	-	-	2	3	-
703 VERKAEUFER	1	-	-	1	-	-	-	-	-	-	-	-	1	-	-
790 KOECHE	1	-	-	-	1	-	-	-	-	-	-	-	1	-	-
670 UNTERNEHMER, DIREKTOREN UND GE- SCHAFTSFUEHRER (PRIVATWIRTSCH.)	156	12	3	55	39	32	10	17	52	104	-	-	-	-	1
022 ANGLISTIK	1	-	-	-	1	-	-	-	1	-	-	-	-	-	-
023 UEBRIGE NEUE SPRACHEN U.LITER.	1	-	1	-	-	-	-	-	-	-	-	1	-	-	-
034 WIRTSCHAFTSWISSENSCHAFTEN	8	1	-	3	1	3	-	1	2	6	-	-	-	-	-
035 RECHT	1	-	-	-	1	-	-	-	-	1	-	-	-	-	-
091 PHYSIK, ASTRONOMIE	1	-	-	1	-	-	-	-	-	1	-	-	-	-	-
092 CHEMIE	1	-	-	-	1	-	-	-	-	1	-	-	-	-	-
070 ARCHITEKTUR	1	1	-	-	-	-	-	1	1	-	-	-	-	-	-
071 BAUINGENIEURWESEN	1	1	-	-	-	-	-	1	-	1	-	-	-	-	-
078 AND.INGENIEURWISSENSCH.OD.O.N.A.	2	-	-	1	-	-	-	1	-	2	-	-	-	-	-
080 HOCHBAU HTL	2	-	-	1	1	-	-	-	2	-	-	-	-	-	-
082 MASCHINENBAU HTL	1	-	-	1	-	-	-	-	-	1	-	-	-	-	-
087 ELEKTROTECHNIK, ELEKTRONIK HTL	2	-	-	1	1	-	-	-	-	2	-	-	-	-	-
088 CHEMIE HTL	1	-	-	-	1	-	-	-	-	1	-	-	-	-	-
094 ANDERE TECHNIK UND O.N.A. HTL	2	1	-	2	-	-	-	-	-	2	-	-	-	-	-
100 BAUTECHNIK TS	2	-	-	-	-	2	-	-	-	2	-	-	-	-	-
102 MASCHINENBAU TS	2	-	-	2	-	-	-	-	-	1	1	-	-	-	-
111 ANDERE TECHNIK ODER O.N.A. TS	3	-	-	1	2	-	-	-	-	3	-	-	-	-	-
120 HOEHERE WIRTSCHAFTS- UND VERNAL- TUNSSCHULE HWV	1	-	-	-	1	-	-	-	-	1	-	-	-	-	-
130 LEHRERSEMINAR	2	-	-	2	-	-	-	-	-	2	-	-	-	-	-
133 MATURITAETSSCHULE	2	-	-	1	-	-	-	-	1	1	1	-	-	-	-
134 HANDELSCHULE MIT ANERKANNTEM DIPLOM	6	-	-	2	-	1	3	-	-	6	-	-	-	-	-
135 SONSTIGE HANDELSCHULE, VER- KEHRSSCHULE	12	2	-	2	3	7	-	-	4	8	-	-	-	-	-
170 GAERTNER	2	-	-	-	-	-	1	1	2	-	-	-	-	-	-
212 KONDITIONEN-COIFFEURE	1	1	-	-	-	-	-	1	1	-	-	-	-	-	-
213 KAESER	1	-	-	-	-	1	-	-	-	1	-	-	-	-	-
218 METZOER	2	-	-	-	-	1	1	-	-	2	-	-	-	-	-
273 SCHNEIDER (O.N.A.)	2	-	-	-	-	1	-	1	1	1	1	-	-	-	-
284 INNENDEKORATEUR (TAPEZIERER- DEKORATEUR)	1	-	-	-	-	1	-	-	-	1	-	-	-	-	-

Erwerbstätige mit abgeschlossener Berufsausbildung nach ausgeübtem und erlerntem Beruf

3.26 Ausgeübter Beruf (Zuletzt) Abgeschlossene Berufsausbildung	Total	Teilze- erwerbs- tätige	unter	25-	40-	50-	60-	65+	Seib-	Leistungs	Örtliche	Arbeiter	Mitarbeiter
			20 J.	30 J.	40 J.	50 J.	60 J.	J.	stär- ke	ange- stellte	ange- stellte		in Familien- betrieben
	1	2	3	4	5	6	7	8	9	10	11	12	13
Liechtensteiner männlich													
303 ZIMMERLEUTE	2	-	-	1	-	-	-	1	-	2	-	-	-
305 SCHREINER (O.N.A.)	4	1	-	1	1	1	-	1	-	4	-	-	-
340 SCHRIFTSETZER	4	-	-	2	-	2	-	-	1	3	-	-	-
342 BUCHDRUCKER	2	-	-	1	1	-	-	-	2	-	-	-	-
392 STEINBILDHAUER	1	-	-	1	-	-	-	-	-	1	-	-	-
437 HUF- UND FAHRZEUGSCHMIEDE	1	-	-	-	-	1	-	-	1	-	-	-	-
441 WERKZEUGMACHER	1	-	-	1	-	-	-	-	1	-	-	-	-
445 METALLBAUSCHLOSSER	1	-	-	-	1	-	-	-	1	-	-	-	-
454 SPENGLER (BAUSPENGLER)	1	1	-	-	-	-	-	1	1	-	-	-	-
457 MECHANIKER	6	-	-	3	1	2	-	-	2	4	-	-	-
458 FEINMECHANIKER	1	-	-	-	1	-	-	-	1	-	-	-	-
459 MASCHINENMECHANIKER	1	-	-	-	1	-	-	-	1	-	-	-	-
463 AUTOMECHANIKER	5	-	-	-	3	1	1	-	3	2	-	-	-
470 FERNSEH- UND RADIOELEKTRIKER, -ELEKTRIKER	1	-	-	1	-	-	-	-	-	1	-	-	1
474 ELEKTROMONTEURE	1	-	-	-	1	-	-	-	-	1	-	-	-
476 HEIZUNGSMONTEURE	1	-	-	-	1	-	-	-	-	1	-	-	-
477 SANITAERINSTALLATEURE	3	-	-	1	1	-	1	-	1	2	-	-	-
510 MAURER	20	-	1	7	6	3	1	2	10	10	-	-	-
513 PFLAESTERER	1	-	-	-	1	-	-	-	-	1	-	-	-
517 SONSTIGE BODENLEGER	1	-	-	1	-	-	-	-	1	-	-	-	-
520 GIPSER, STUKKATEURE	3	-	-	2	-	-	1	-	2	1	-	-	-
532 AUTO- UND WAGENLACKIERER	1	-	-	1	-	-	-	-	-	1	-	-	-
640 HOCH- UND TIEFBAUZEICHNER	1	-	-	1	-	-	-	-	1	-	-	-	-
642 MASCHINENZEICHNER	1	-	-	-	1	-	-	-	-	1	-	-	-
646 HEIZUNGSZEICHNER	1	-	1	-	-	-	-	-	-	1	-	-	-
653 LABORANTEN (OHNE MEDIZINISCHE UND PHOTOLABORANTEN)	1	-	-	-	-	-	-	1	-	1	-	-	-
680 KAUFMÄNNISCHE ANGESTELLTE	29	3	-	10	6	3	1	3	7	18	-	-	-
703 VERKAUFER	1	-	-	1	-	-	-	-	-	1	-	-	-
671 LEITENDE BEAMTE DER ÖFFENTL. VERWALTUNG UND BETRIEBE	34	-	-	14	9	8	2	1	-	28	6	-	-
010 SEKUNDARLEHRER SPRACHLICH-HISTO- RISCHER RICHTUNG UND O.N.A.	2	-	-	-	2	-	-	-	-	1	1	-	-
011 MITTELSCHULLEHRER SPRACHLICH- HISTOR. RICHTUNG UND O.N.A.	1	-	-	-	-	1	-	-	-	1	-	-	-
024 PHILOSOPHIE	1	-	-	-	-	-	1	-	-	-	1	-	-
029 PHIL. I (O.N.A.)	1	-	-	-	1	-	-	-	-	1	-	-	-
033 POLITIK- UND STAATSWISSENSCH.	1	-	-	1	-	-	-	-	-	1	-	-	-
034 WIRTSCHAFTSWISSENSCHAFTEN	4	-	-	4	-	-	-	-	-	4	-	-	-
035 RECHT	4	-	-	3	-	1	-	-	-	4	-	-	-
071 BAUINGENIEURWESEN	1	-	-	-	-	1	-	-	-	1	-	-	-
075 FORSTWIRTSCHAFT	1	-	-	-	-	-	-	1	-	1	-	-	-
082 MASCHINENBAU HTL	1	-	-	-	-	1	-	-	-	1	-	-	-
094 ANDERE TECHNIK UND O.N.A. HTL	1	-	-	1	-	-	-	-	-	1	-	-	-
122 SCHULE FÜR BIBLIOTHEKARE	1	-	-	-	1	-	-	-	-	1	-	-	-
130 LEHRERSEMINAR	2	-	-	-	2	-	-	-	-	1	1	-	-
134 HANDELSCHULE MIT ANERKANNTEM DIPLOM	1	-	-	-	-	-	1	-	-	1	-	-	-
135 SONSTIGE HANDELSCHULE, VER- KEHRSSCHULE	1	-	-	1	-	-	-	-	-	-	1	-	-
211 BAECKER/BAECKER-KONDITIONEN	1	-	-	1	-	-	-	-	-	-	1	-	-
340 SCHRIFTSETZER	1	-	-	-	1	-	-	-	-	1	-	-	-
680 KAUFMÄNNISCHE ANGESTELLTE	9	-	-	3	2	4	-	-	-	8	1	-	-
672 VERBANDSSEKRETÄRE, PARTEI- FUNKTIONÄRE	1	-	-	-	-	1	-	-	-	1	-	-	-
437 HUF- UND FAHRZEUGSCHMIEDE	1	-	-	-	-	1	-	-	-	1	-	-	-
680 KAUFMÄNNISCHE ANGESTELLTE	181	2	35	93	27	16	8	2	-	46	135	-	8
010 SEKUNDARLEHRER SPRACHLICH-HISTO- RISCHER RICHTUNG UND O.N.A.	1	-	-	-	1	-	-	-	-	1	-	-	-
034 WIRTSCHAFTSWISSENSCHAFTEN	5	-	-	3	-	2	-	-	-	4	1	-	-
050 MATHEMATIK	1	-	-	-	-	1	-	-	-	-	1	-	-
100 BAUTECHNIK TS	1	-	-	-	1	-	-	-	-	-	1	-	-
120 HOHERE WIRTSCHAFTS- UND VERMAL- TUNSSCHULE HWV	1	-	-	1	-	-	-	-	-	1	-	-	-
133 NATURTAETSSCHULE	8	-	-	4	3	1	-	-	-	1	7	-	2
134 HANDELSCHULE MIT ANERKANNTEM DIPLOM	15	1	4	7	3	-	1	-	-	2	13	-	1
457 MECHANIKER	1	-	-	-	1	-	-	-	-	-	1	-	-
463 AUTOMECHANIKER	1	-	1	-	-	-	-	-	-	-	1	-	-

Erwerbstätige mit abgeschlossener Berufsausbildung nach ausgeübtem und erlerntem Beruf

3.26 Ausgeübter Beruf (Zuletzt) Abgeschlossene Berufsausbildung	Total	Teilzeit- erwerbs- tätige	unter	25—	40—	50—	60—	65+	Bau- Stän- dige	Lehrende Anges- tellte	Übrige Anges- tellte	Arbeiter	Mitber- einer Familien- glieder	
			20 J.	30 J.	45 J.	55 J.	64 J.	6						7
Liechtensteiner männlich														
646 HEIZUNGSZEICHNER	1	-	1	-	-	-	-	-	-	-	1	-	-	
680 KAUFMAENNISCHE ANGESTELLTE	145	1	28	78	18	12	7	2	-	37	108	-	5	
681 BUEROANGESTELLTE	1	-	1	-	-	-	-	-	-	-	1	-	-	
681 BUEROANGESTELLTE	65	3	14	37	5	5	4	-	-	11	54	-	-	
135 SONSTIGE HANDELSCHULE, VER- KEHRSSCHULE	36	2	2	22	4	4	4	-	-	7	29	-	-	
441 MERKZEUGMACHER	1	-	-	-	1	-	-	-	-	-	1	-	-	
459 MASCHINENMECHANIKER	1	-	-	1	-	-	-	-	-	1	-	-	-	
680 KAUFMAENNISCHE ANGESTELLTE	5	-	-	5	-	-	-	-	-	1	4	-	-	
681 BUEROANGESTELLTE	20	1	12	8	-	-	-	-	-	-	20	-	-	
703 VERKAEUFER	1	-	-	-	-	1	-	-	-	1	-	-	-	
760 SCHALTER-, BUERO- UND VERSAND- BEAMTE DER PTT	1	-	-	1	-	-	-	-	-	1	-	-	-	
682 SONST. BUEROPERSONAL (ANGELERNT)	57	4	3	18	21	9	4	2	-	-	57	-	-	
100 BAUTECHNIK TS	1	1	-	-	-	-	-	1	-	-	1	-	-	
140 LANDWIRTSCHAFTLICHE FACHSCHULE	1	-	-	1	-	-	-	-	-	-	1	-	-	
191 FORSTWARTE	1	-	-	-	1	-	-	-	-	-	1	-	-	
211 BAECKER/BAECKER-KONDITOREN	1	-	-	-	1	-	-	-	-	-	1	-	-	
212 KONDITOREN-CONFISEURE	1	-	1	-	-	-	-	-	-	-	1	-	-	
218 METZOER	2	-	1	-	-	1	-	-	-	-	2	-	-	
273 SCHNEIDER (O.N.A.)	2	-	-	-	-	-	2	-	-	-	2	-	-	
303 ZIMMERLEUTE	1	-	-	-	-	1	-	-	-	-	1	-	-	
305 SCHREINER (O.N.A.)	4	1	-	-	3	1	-	-	-	-	4	-	-	
306 BAUSCHREINER	1	-	1	-	-	-	-	-	-	-	1	-	-	
340 SCHRIFTSETZER	1	-	-	-	-	-	1	-	-	-	1	-	-	
395 KERAMIKER, TOEPFER (KUNSTHAND- WERK)	2	-	-	1	1	-	-	-	-	-	2	-	-	
396 KERAMIK-, GLAS- UND PORZELLAN- MALER UND DEKORATEURE	2	-	-	-	2	-	-	-	-	-	2	-	-	
441 MERKZEUGMACHER	4	-	-	4	-	-	-	-	-	-	4	-	-	
445 METALLBAUSCHLOSSER	1	-	-	1	-	-	-	-	-	-	1	-	-	
446 MASCHINENSCHLOSSER	3	1	-	1	1	1	-	-	-	-	3	-	-	
454 SPENGLER (BAUSPENGLER)	1	-	-	-	1	-	-	-	-	-	1	-	-	
457 MECHANIKER	5	-	-	2	1	1	-	1	-	-	5	-	-	
458 FEINMECHANIKER	2	-	-	-	-	2	-	-	-	-	2	-	-	
463 AUTOMECHANIKER	1	-	-	-	1	-	-	-	-	-	1	-	-	
464 ELEKTROMECHANIKER	1	-	-	1	-	-	-	-	-	-	1	-	-	
474 ELEKTROMONTEURE	2	-	-	-	2	-	-	-	-	-	2	-	-	
476 HEIZUNGSMONTEURE	3	-	-	1	2	-	-	-	-	-	3	-	-	
490 UHRMACHER-RHABILLEURS	1	-	-	-	-	-	1	-	-	-	1	-	-	
510 MAURER	4	-	-	2	2	-	-	-	-	-	4	-	-	
510 MALER, MALER-TAPEZIERER	1	-	-	1	-	-	-	-	-	-	1	-	-	
640 HOCH- UND TIEFBAUZEICHNER	2	-	-	2	-	-	-	-	-	-	2	-	-	
642 MASCHINENZEICHNER	2	-	-	-	1	1	-	-	-	-	2	-	-	
653 LABORANTEN (OHNE MEDIZINISCHE UND PHOTOLABORANTEN)	1	-	-	1	-	-	-	-	-	-	1	-	-	
703 VERKAEUFER	2	1	-	-	2	-	-	-	-	-	2	-	-	
820 COIFFEURE	1	-	-	-	-	1	-	-	-	-	1	-	-	
683 BUCHHALTER	59	-	16	31	4	4	4	-	1	8	50	-	1	
130 LEHRERSEMINAR	2	-	-	1	-	1	-	-	-	-	2	-	-	
134 HANDELSCHULE MIT ANERKANNTEM DIPLOM	1	-	-	-	-	1	-	-	-	1	-	-	-	
135 SONSTIGE HANDELSCHULE, VER- KEHRSSCHULE	9	-	-	3	4	-	2	-	-	2	7	-	-	
140 LANDWIRTSCHAFTLICHE FACHSCHULE	1	-	-	1	-	-	-	-	-	-	1	-	-	
510 MAURER	1	-	-	-	-	1	-	-	-	-	1	-	-	
680 KAUFMAENNISCHE ANGESTELLTE	40	-	11	26	-	1	2	-	1	5	34	-	1	
681 BUEROANGESTELLTE	4	-	4	-	-	-	-	-	-	-	4	-	-	
703 VERKAEUFER	1	-	1	-	-	-	-	-	-	-	1	-	-	
684 KASSIERE	16	-	5	5	3	2	1	-	-	2	14	-	-	
135 SONSTIGE HANDELSCHULE, VER- KEHRSSCHULE	4	-	-	-	1	2	1	-	-	1	3	-	-	
396 KERAMIK-, GLAS- UND PORZELLAN- MALER UND DEKORATEURE	1	-	-	-	1	-	-	-	-	-	1	-	-	
680 KAUFMAENNISCHE ANGESTELLTE	7	-	2	4	1	-	-	-	-	1	6	-	-	
681 BUEROANGESTELLTE	3	-	3	-	-	-	-	-	-	-	3	-	-	
760 SCHALTER-, BUERO- UND VERSAND- BEAMTE DER PTT	1	-	-	1	-	-	-	-	-	-	1	-	-	

Erwerbstätige mit abgeschlossener Berufsausbildung nach ausgeübtem und erlerntem Beruf

3.26 Ausgeübter Beruf (Zuletzt) Abgeschlossene Berufsausbildung	Total	Teilzeit- erwerbs- tätige	unter	20-	40-	50-	60-	65+	Selbst-	Lernende	Dirige	Arbeiter	Mitarbei-
			25 J.	25 J.	40 J.	50 J.	64 J.	J.	ständige	Anges-	Anges-		tende
	1	2	3	4	5	6	7	8	9	10	11	12	13
Liechtensteiner männlich													
683 KALKULATOREN	8	-	-	2	4	2	-	-	-	-	8	-	-
308 MOEBELSCHREINER	1	-	-	-	-	1	-	-	-	-	1	-	-
441 WERKZEUMACHER	3	-	-	2	1	-	-	-	-	-	3	-	-
446 MASCHINENSCHLOSSER	1	-	-	-	1	-	-	-	-	-	1	-	-
457 MECHANIKER	2	-	-	-	2	-	-	-	-	-	2	-	-
510 MAURER	1	-	-	-	-	1	-	-	-	-	1	-	-
689 PROGRAMMIERER	8	1	5	3	-	-	-	-	-	-	8	-	-
134 HANDELSCHULE MIT ANERKANNTEM DIPLOM	1	-	-	1	-	-	-	-	-	-	1	-	-
441 WERKZEUMACHER	2	-	1	1	-	-	-	-	-	-	2	-	-
450 KONSTRUKTIONSSCHLOSSER	1	-	-	1	-	-	-	-	-	-	1	-	-
470 FERNSEH- UND RADIOELEKTRONIKER, -ELEKTRIKER	1	-	1	-	-	-	-	-	-	-	1	-	-
474 ELEKTROMONTEURE	1	1	1	-	-	-	-	-	-	-	1	-	-
640 HOCH- UND TIEFBAUZEICHNER	1	-	1	-	-	-	-	-	-	-	1	-	-
680 KAUFMAENNISCHE ANGESTELLTE	1	-	1	-	-	-	-	-	-	-	1	-	-
690 EDV-OPERATEURE	11	-	-	9	2	-	-	-	-	1	10	-	-
134 HANDELSCHULE MIT ANERKANNTEM DIPLOM	1	-	-	1	-	-	-	-	-	1	-	-	-
305 SCHREINER (O.N.A.)	1	-	-	-	1	-	-	-	-	-	1	-	-
342 BUCHDRUCKER	1	-	-	1	-	-	-	-	-	-	1	-	-
425 DREHER	1	-	-	1	-	-	-	-	-	-	1	-	-
441 WERKZEUMACHER	1	-	-	1	-	-	-	-	-	-	1	-	-
457 MECHANIKER	3	-	-	2	1	-	-	-	-	-	3	-	-
459 MASCHINENMECHANIKER	1	-	-	1	-	-	-	-	-	-	1	-	-
510 MAURER	1	-	-	1	-	-	-	-	-	-	1	-	-
680 KAUFMAENNISCHE ANGESTELLTE	1	-	-	1	-	-	-	-	-	-	1	-	-
692 ANDERE BERUFE DER AUTOMATISCHEN DATENVERARBEITUNG	8	-	-	5	2	1	-	2	1	5	-	-	-
072 MASCHINENINGENIEURWESEN	1	-	-	-	1	-	-	1	-	-	-	-	-
120 HOEHERE WIRTSCHAFTS- UND VERWAL- TUNGSSCHULE HWV	1	-	-	1	-	-	-	-	-	-	1	-	-
441 WERKZEUMACHER	1	-	-	-	-	1	-	-	-	-	1	-	-
042 MASCHINENZEICHNER	1	-	-	-	1	-	-	-	-	-	1	-	-
653 LABORANTEN (OHNE MEDIZINISCHE UND PHOTOLABORANTEN)	1	-	-	1	-	-	-	1	-	-	-	-	-
680 KAUFMAENNISCHE ANGESTELLTE	3	-	-	3	-	-	-	-	-	1	2	-	-
700 EINKAEUFER	10	-	-	7	3	-	-	-	-	-	10	-	-
087 ELEKTROTECHNIK, ELEKTRONIK HTL	1	-	-	-	1	-	-	-	-	-	1	-	-
135 SONSTIGE HANDELSCHULE, VER- KEHRSSCHULE	1	-	-	1	-	-	-	-	-	-	1	-	-
440 SONSTIGE SCHMIEDE (N.A.E.)	1	-	-	-	1	-	-	-	-	-	1	-	-
441 WERKZEUMACHER	1	-	-	1	-	-	-	-	-	-	1	-	-
457 MECHANIKER	3	-	-	2	1	-	-	-	-	-	3	-	-
471 FERNMELE- UND ELEKTRONIK- APPARATEMONTEUR (FEM)	1	-	-	1	-	-	-	-	-	-	1	-	-
642 MASCHINENZEICHNER	1	-	-	1	-	-	-	-	-	-	1	-	-
703 VERKAEUFER	1	-	-	1	-	-	-	-	-	-	1	-	-
701 VERKAUFS-AUFSICHTSKRAEFTE	7	-	-	6	1	-	-	-	-	3	4	-	-
094 ANDERE TECHNIK UND O.N.A. HTL	1	-	-	-	1	-	-	-	-	-	1	-	-
135 SONSTIGE HANDELSCHULE, VER- KEHRSSCHULE	1	-	-	1	-	-	-	-	-	-	1	-	-
138 KUNSTGEWERBESCHULE, KUNST- AKADEMIE	1	-	-	1	-	-	-	-	-	1	-	-	-
680 KAUFMAENNISCHE ANGESTELLTE	3	-	-	3	-	-	-	-	-	1	2	-	-
703 VERKAEUFER	1	-	-	1	-	-	-	-	-	1	-	-	-
703 VERKAEUFER	16	-	3	6	5	2	-	-	-	-	16	-	3
135 SONSTIGE HANDELSCHULE, VER- KEHRSSCHULE	1	-	-	-	1	-	-	-	-	-	1	-	1
218 METZGER	1	-	-	-	1	-	-	-	-	-	1	-	-
273 SCHNEIDER (O.N.A.)	1	-	-	-	-	1	-	-	-	-	1	-	-
361 SCHUHMACHER	1	-	-	-	-	1	-	-	-	-	1	-	-
458 FEINMECHANIKER	1	-	-	-	1	-	-	-	-	-	1	-	-
463 AUTOMECHANIKER	1	-	-	1	-	-	-	-	-	-	1	-	-
470 FERNSEH- UND RADIOELEKTRONIKER, -ELEKTRIKER	1	-	1	-	-	-	-	-	-	-	1	-	-
680 KAUFMAENNISCHE ANGESTELLTE	2	-	-	1	1	-	-	-	-	-	2	-	2
681 BUEROANGESTELLTE	1	-	1	-	-	-	-	-	-	-	1	-	-

Erwerbstätige mit abgeschlossener Berufsausbildung nach ausgeübtem und erlerntem Beruf

3.26 Ausgeübter Beruf (Zuletzt) Abgeschlossene Berufsausbildung	Total	Teilzeit- erwerbstätige											
			unter 25 J.	25- 34 J.	35- 44 J.	45- 54 J.	55- 64 J.	65+ J.	Selbst- ständige	Lehrende Angestellte	Übrige Angestellte	Arbeiter	inzwischen Familienglieder
	1	2	3	4	5	6	7	8	9	10	11	12	13
Liechtensteiner männlich													
703 VERKÄUFER	5	-	1	3	1	-	-	-	-	-	5	-	-
760 SCHALTER-, BUERO- UND VERSAND- BEAMTE DER PTT	1	-	-	1	-	-	-	-	-	-	1	-	-
705 BUCHHAENDLER, VERLAOSKAUFLEUTE	1	-	-	1	-	-	-	-	-	1	-	-	-
705 BUCHHAENDLER, VERLAOSKAUFLEUTE	1	-	-	1	-	-	-	-	-	1	-	-	-
706 DROGISTEN	3	-	-	2	1	-	-	-	2	1	-	-	-
142 SONSTIGE GANZTAGESFACHSCHULE	2	-	-	2	-	-	-	-	1	1	-	-	-
703 VERKÄUFER	1	-	-	1	-	-	-	-	1	-	-	-	-
709 HANDELSREISENDE UND VERTRETER	4	-	-	1	3	-	-	-	1	-	3	-	-
454 SPENGLER (BAUSPENGLER)	1	-	-	1	-	-	-	-	-	-	1	-	-
642 MASCHINENZEICHNER	1	-	-	1	-	-	-	-	-	-	1	-	-
680 KAUFMAENNISCHE ANGESTELLTE	2	-	-	1	1	-	-	-	1	-	1	-	-
710 TANKMARTE	3	2	-	-	1	-	1	1	3	-	-	-	-
463 AUTOMECHANIKER	1	1	-	-	-	-	1	-	1	-	-	-	-
464 ELEKTROMECHANIKER	1	-	-	-	1	-	-	-	1	-	-	-	-
520 GIPSER, STUKKATEURE	1	1	-	-	-	-	-	1	1	-	-	-	-
714 VERB. KAUFLEUTE UND GESCHAFTS- FUHRER IN GROSS- U. DETAILHANDEL	59	6	-	23	15	7	6	8	50	9	-	-	-
021 ROMANISTIK	1	-	-	1	-	-	-	-	1	-	-	-	-
091 OBST-, WEIN- UND GARTENBAU HLS	1	-	-	1	-	-	-	-	-	1	-	-	-
120 HOEHERE WIRTSCHAFTS- UND VERMAL- TUNGSCHULE MWV	1	-	-	1	-	-	-	-	1	-	-	-	-
133 MATURITAETSSCHULE	1	-	-	-	-	-	1	-	1	-	-	-	-
134 HANDELSCHULE MIT ANERKANNTEM DIPLOM	4	-	-	-	3	1	-	-	3	1	-	-	-
135 SONSTIGE HANDELSCHULE, VER- KEHRSSCHULE	7	3	-	2	1	-	1	3	6	1	-	-	-
138 KUNSTGEWERBESCHULE, KUNST- AKADEMIE	1	-	-	-	1	-	-	-	-	1	-	-	-
212 KONDITOREN-COIFFEURS	1	-	-	1	-	-	-	-	1	-	-	-	-
220 LEBENSMITTELKONSERVIERER (OHNE MILCH)	1	-	-	-	-	1	-	-	1	-	-	-	-
284 INNENDEKORATEURE (TAPEZIERER- DEKORATEURE)	1	1	-	-	-	1	-	-	1	-	-	-	-
361 SCHUHMACHER	1	-	-	-	-	-	1	-	1	-	-	-	-
365 SATTLER, SATTLER-TAPEZIERER	2	-	-	-	1	-	-	1	1	1	-	-	-
440 SONSTIGE SCHMIEDE (N.A.E.)	2	-	-	1	-	-	1	-	2	-	-	-	-
441 WERKZEUMACHER	1	-	-	1	-	-	-	-	1	-	-	-	-
446 MASCHINENSCHLOSSER	1	-	-	-	-	1	-	-	1	-	-	-	-
457 MECHANIKER	2	-	-	1	1	-	-	-	2	-	-	-	-
459 MASCHINENMECHANIKER	1	-	-	-	1	-	-	-	-	1	-	-	-
463 AUTOMECHANIKER	3	-	-	1	2	-	-	-	3	-	-	-	-
464 ELEKTROMECHANIKER	1	-	-	-	-	1	-	-	1	-	-	-	-
465 ELEKTRONIKMECHANIKER	1	-	-	1	-	-	-	-	1	-	-	-	-
470 FERNSEH- UND RADIOELEKTRONIKER, ELEKTRIKER	3	-	-	2	-	1	-	-	3	-	-	-	-
474 ELEKTROMONTEURE	2	-	-	1	1	-	-	-	1	1	-	-	-
510 MAURER	1	-	-	-	-	-	-	1	1	-	-	-	-
517 SONSTIGE BODENLEGER	1	-	-	-	1	-	-	-	1	-	-	-	-
520 GIPSER, STUKKATEURE	4	1	-	1	-	-	1	2	3	1	-	-	-
642 MASCHINENZEICHNER	1	-	-	-	1	-	-	-	1	-	-	-	-
680 KAUFMAENNISCHE ANGESTELLTE	7	-	-	4	2	-	-	1	6	1	-	-	-
703 VERKÄUFER	6	1	-	4	-	1	1	-	6	-	-	-	-
720 VERSICHERUNGSINSPEKTOREN UND -AGENTEN	21	1	-	10	5	5	1	-	3	1	17	-	-
134 HANDELSCHULE MIT ANERKANNTEM DIPLOM	3	-	-	-	2	-	1	-	2	-	1	-	-
135 SONSTIGE HANDELSCHULE, VER- KEHRSSCHULE	2	1	-	1	-	1	-	-	-	-	2	-	-
340 SCHRIFTSETZER	1	-	-	1	-	-	-	-	-	-	1	-	-
441 WERKZEUMACHER	1	-	-	1	-	-	-	-	-	-	1	-	-
457 MECHANIKER	1	-	-	1	-	-	-	-	-	-	1	-	-
458 FEINMECHANIKER	2	-	-	-	1	1	-	-	-	-	2	-	-
474 ELEKTROMONTEURE	2	-	-	1	-	1	-	-	1	-	1	-	-
476 HEIZUNGS- UND KÜHLUNGS- MONTEURE	1	-	-	1	-	-	-	-	-	-	1	-	-
530 MALER, MALER-TAPEZIERER	2	-	-	2	-	-	-	-	-	-	2	-	-
642 MASCHINENZEICHNER	2	-	-	1	1	-	-	-	-	-	2	-	-
653 LABORANTEN (OHNE MEDIZINISCHE UND PHOTOLABORANTEN)	1	-	-	1	-	-	-	-	-	1	-	-	-
680 KAUFMAENNISCHE ANGESTELLTE	2	-	-	1	-	1	-	-	-	-	2	-	-
820 COIFFEURS	1	-	-	-	-	1	-	-	-	-	1	-	-

Erwerbstätige mit abgeschlossener Berufsausbildung nach ausgeübtem und erlerntem Beruf

3.28 Ausgeübter Beruf (Zuletzt) Abgeschlossene Berufsausbildung	Total	Teilzeitarbeitskräfte											
			unter 25 J.	25-39 J.	40-49 J.	50-59 J.	60-64 J.	65+ J.	Selbstständige	Letztende Angestellte	Übrige Angestellte	Arbeiter	unversicherte Familienmitglieder
	1	2	3	4	5	6	7	8	9	10	11	12	13
Liechtensteiner männlich													
721 VERMITTLER, VERLEIHER, MAKLER	1	-	-	1	-	-	-	-	-	-	1	-	-
681 BUEROANGESTELLTE	1	-	-	1	-	-	-	-	-	-	1	-	-
722 WERBEFACHLEUTE	14	-	-	11	3	-	-	-	-	7	7	-	-
034 WIRTSCHAFTSWISSENSCHAFTEN	2	-	-	2	-	-	-	-	-	2	-	-	-
094 ANDERE TECHNIK UND O.N.A. HTL	2	-	-	2	-	-	-	-	-	-	2	-	-
120 HOHERE WIRTSCHAFTS- UND VERWALTUNGSCHULE HWV	2	-	-	1	1	-	-	-	-	1	1	-	-
135 SONSTIGE HANDELSCHULE, VERKEHRSSCHULE	1	-	-	1	-	-	-	-	-	-	1	-	-
340 SCHRIFTSETZER	1	-	-	-	1	-	-	-	-	-	-	-	-
653 LABORANTEN (OHNE MEDIZINISCHE UND PHOTOLABORANTEN)	1	-	-	1	-	-	-	-	-	1	-	-	-
480 KAUFMAENNISCHE ANGESTELLTE	5	-	-	4	1	-	-	-	-	3	2	-	-
724 STEUERBERATER, TREUHAENDLER UND SACHWALTER	34	2	-	14	9	8	2	1	24	9	1	-	-
034 WIRTSCHAFTSWISSENSCHAFTEN	4	-	-	2	-	2	-	-	3	1	-	-	-
035 RECHT	1	-	-	1	-	-	-	-	-	1	-	-	-
078 AND. INGENIEURWISSENSCH. OD. O.N.A.	1	1	-	-	-	-	1	-	-	1	-	-	-
120 HOHERE WIRTSCHAFTS- UND VERWALTUNGSCHULE HWV	1	-	-	1	-	-	-	-	1	-	-	-	-
134 HANDELSCHULE MIT ANERKANNTEM DIPLOM	3	1	-	-	1	1	-	1	2	1	-	-	-
135 SONSTIGE HANDELSCHULE, VERKEHRSSCHULE	3	-	-	2	-	-	1	-	3	-	-	-	-
361 SCHUHMACHER	1	-	-	-	1	-	-	-	1	-	-	-	-
680 KAUFMAENNISCHE ANGESTELLTE	20	-	-	8	8	4	-	-	14	5	1	-	-
725 BUECHEREXPERTEN, -REVISOREN	3	-	1	1	1	-	-	-	-	1	2	-	-
680 KAUFMAENNISCHE ANGESTELLTE	3	-	1	1	1	-	-	-	-	1	2	-	-
726 UEBRIGE DIENSTLEISTUNGSKAUFLER	2	-	-	1	-	1	-	-	-	-	-	2	-
211 BAECKER/BAECKER-KONDIATOREN	1	-	-	-	-	1	-	-	-	-	-	1	-
517 SONSTIGE BODENLEGER	1	-	-	1	-	-	-	-	-	-	-	1	-
733 LASTWAGENFUHRER, CHAUFFEURE	60	2	15	34	5	5	1	-	10	-	1	49	3
094 ANDERE TECHNIK UND O.N.A. HTL	1	-	-	-	-	1	-	-	-	-	-	1	-
135 SONSTIGE HANDELSCHULE, VERKEHRSSCHULE	2	1	-	2	-	-	-	-	-	-	-	2	-
170 GAERTNER	1	-	-	1	-	-	-	-	-	-	-	1	-
211 BAECKER/BAECKER-KONDIATOREN	1	1	1	-	-	-	-	-	-	-	-	1	-
212 KONDIATOREN-KONFIGUREUR	1	-	-	1	-	-	-	-	-	-	-	1	-
218 METZGER	1	-	-	1	-	-	-	-	-	-	-	1	-
284 INNENDEKORATEURE (TAPEZIERER-DEKORATEURE)	1	-	-	1	-	-	-	-	-	-	-	1	-
303 ZIMMERLEUTE	2	-	1	-	-	1	-	-	1	-	-	1	-
305 SCHREINER (O.N.A.)	2	-	-	1	1	-	-	-	-	-	-	2	-
373 UEBRIGE CHEMIEARBEITER	1	-	-	-	-	-	1	-	1	-	-	-	-
395 KERAMIKER, TOEPFER (KUNSTHANDWERK)	1	-	-	-	1	-	-	-	-	-	-	1	-
425 DREHER	3	-	-	2	-	1	-	-	2	-	-	1	-
440 SONSTIGE SCHMIEDE (N.A.E.)	1	-	-	-	-	1	-	-	-	-	-	1	-
454 SPENGLER (BAUSPENGLER)	1	-	1	-	-	-	-	-	-	-	-	1	-
457 MECHANIKER	4	-	1	3	-	-	-	-	2	-	-	2	1
459 MASCHINENMECHANIKER	1	-	-	1	-	-	-	-	-	-	-	1	-
463 AUTOMECHANIKER	8	-	2	3	2	1	-	-	-	-	-	8	-
464 ELEKTROMECHANIKER	2	-	-	2	-	-	-	-	1	-	-	1	-
471 FERNMELDE- UND ELEKTRONIK-APPARATEMONTEUR (FEAM)	1	-	-	1	-	-	-	-	-	-	-	1	-
474 ELEKTROMONTEUR	3	-	2	1	-	-	-	-	-	-	-	3	-
476 HEIZUNGSMONTEUR	1	-	-	1	-	-	-	-	-	-	-	1	-
477 SANITAERINSTALLATEUR	2	-	1	1	-	-	-	-	-	-	-	2	-
510 MAURER	8	-	1	6	1	-	-	-	2	-	-	6	-
517 SONSTIGE BODENLEGER	1	-	-	1	-	-	-	-	-	-	-	1	-
532 AUTO- UND WAGENLACKIERER	1	-	1	-	-	-	-	-	-	-	-	1	-
642 MASCHINENZEICHNER	1	-	-	1	-	-	-	-	1	-	-	-	-
659 AUTOSERVICELEUTE	1	-	1	-	-	-	-	-	-	-	-	1	1
681 BUEROANGESTELLTE	1	-	1	-	-	-	-	-	-	-	-	1	1
703 VERKAEUFER	1	-	1	-	-	-	-	-	-	-	-	1	-

Erwerbstätige mit abgeschlossener Berufsausbildung nach ausgeübtem und erlerntem Beruf

3.26 Ausgeübter Beruf (Zuletzt) Abgeschlossene Berufsausbildung	Total	Teilzeit- erwerbs- tätige	Unter	20-	40-	50-	60-	65+	Beruf-	Lehrende	Übrige	Arbeiter	Mitarbeiter
			20 J.	20 J.	40 J.	50 J.	60 J.	J.	stätige	Angestellte	Angestellte		in Familien- betrieben
	1	2	3	4	5	6	7	8	9	10	11	12	13
Liechtensteiner männlich													
733 LASTWAGENFUEHRER, CHAUFFEURS	1	-	1	-	-	-	-	-	-	-	-	1	-
790 KOECHE	4	-	-	4	-	-	-	-	-	-	1	3	-
737 BERUFSPILOTEN	1	1	-	1	-	-	-	-	-	-	1	-	-
510 MAURER	1	1	-	1	-	-	-	-	-	-	1	-	-
746 STELLWERK- UND WEICHENWAERTER	2	-	-	-	2	-	-	-	-	-	-	2	-
443 METALLBAUSCHLOSSER	1	-	-	-	1	-	-	-	-	-	-	1	-
750 UEBR. BETRIEBSBEAMTE VON BAHNEN	1	-	-	-	1	-	-	-	-	-	-	1	-
748 BARRIERENWAERTER	1	-	-	-	1	-	-	-	-	-	-	1	-
544 KORB- UND SESSELFLECHTER	1	-	-	-	1	-	-	-	-	-	-	1	-
750 UEBR. BETRIEBSBEAMTE VON BAHNEN	2	-	-	1	1	-	-	-	-	-	-	2	-
361 SCHUHMACHER	1	-	-	-	1	-	-	-	-	-	-	1	-
516 PARKETTLER (HOLZBODENLEGER)	1	-	-	1	-	-	-	-	-	-	-	1	-
755 SONSTIGE LUFTVERKEHRSBERUFE	1	-	1	-	-	-	-	-	-	-	1	-	-
446 MASCHINENSCHLOSSER	1	-	1	-	-	-	-	-	-	-	1	-	-
760 SCHALTER-, BUERO- UND VERSAND- BEAMTE DER PTT	5	-	2	1	-	2	-	-	-	1	4	-	-
135 SONSTIGE HANDELSSCHULE, VER- KEHRSSCHULE	1	-	1	-	-	-	-	-	-	-	1	-	-
361 SCHUHMACHER	1	-	-	-	-	1	-	-	-	-	1	-	-
760 SCHALTER-, BUERO- UND VERSAND- BEAMTE DER PTT	3	-	1	1	-	1	-	-	-	1	2	-	-
761 POSTSTELLENINHABER (POSTHALTER)	9	-	-	3	3	3	-	-	-	-	9	-	-
211 BAECKER/BAECKER-KONDITIONEN	1	-	-	-	1	-	-	-	-	-	1	-	-
760 SCHALTER-, BUERO- UND VERSAND- BEAMTE DER PTT	8	-	-	3	2	3	-	-	-	-	8	-	-
762 POSTBOTEN	10	1	3	1	4	1	-	1	-	-	1	9	-
191 FORSTHARTE	1	-	1	-	-	-	-	-	-	-	-	1	-
218 METZOER	1	-	-	1	-	-	-	-	-	-	-	1	-
303 ZIMMERLEUTE	2	-	1	-	1	-	-	-	-	-	-	2	-
305 SCHREINER (O.N.A.)	1	-	-	-	1	-	-	-	-	-	-	1	-
457 MECHANIKER	1	-	-	-	1	-	-	-	-	-	1	-	-
477 SANITAERINSTALLATEURE	1	-	-	-	1	-	-	-	-	-	-	1	-
520 GIPSER, STUKKATEURE	1	-	-	-	-	1	-	-	-	-	-	1	-
930 MALER, MALER-TAPEZIERER	1	1	-	-	-	-	-	1	-	-	-	1	-
659 AUTOSERVICELEUTE	1	-	1	-	-	-	-	-	-	-	-	1	-
764 BUEROBOTEN, WEIBEL	1	-	-	-	-	-	1	-	-	-	-	1	-
305 SCHREINER (O.N.A.)	1	-	-	-	-	-	1	-	-	-	-	1	-
765 TELEPHONISTEN	1	-	-	-	-	1	-	-	-	-	1	-	-
770 TRANSPORT- U. SPEDITIONSARBEITER	9	-	3	2	2	1	1	-	-	-	-	9	-
273 SCHNEIDER (O.N.A.)	1	-	-	-	-	-	1	-	-	-	-	1	-
303 ZIMMERLEUTE	2	-	1	-	1	-	-	-	-	-	-	2	-
305 SCHREINER (O.N.A.)	2	-	-	1	1	-	-	-	-	-	-	2	-
446 MASCHINENSCHLOSSER	1	-	1	-	-	-	-	-	-	-	-	1	-
510 MAURER	2	-	-	1	1	-	-	-	-	-	-	2	-
703 VERKAEUFER	1	-	1	-	-	-	-	-	-	-	-	1	-
772 AUSLAEUFER	1	-	-	-	-	-	1	-	-	-	-	1	-
305 SCHREINER (O.N.A.)	1	-	-	-	-	-	1	-	-	-	-	1	-
773 UEBRIGE VERKEHRSBERUFE	5	1	-	1	1	3	-	3	-	-	-	-	-
440 SONSTIGE SCHNIEDER (N.A.E.)	1	-	-	-	-	1	-	1	-	-	-	-	-
463 AUTOMECHANIKER	1	1	-	-	1	-	-	-	-	1	-	-	-
510 MAURER	2	-	-	1	-	1	-	-	2	-	-	-	-
520 GIPSER, STUKKATEURE	1	-	-	-	-	1	-	-	1	-	-	-	-
780 GASTWIRTE, HOTELIERS	29	2	-	18	7	3	1	-	26	3	-	-	-
094 ANDERE TECHNIK UND O.N.A. HTL	1	-	-	1	-	-	-	-	-	1	-	-	-
134 HANDELSSCHULE MIT ANERKANNTEM DIPLOM	1	1	-	-	1	-	-	-	1	-	-	-	-
135 SONSTIGE HANDELSSCHULE, VER- KEHRSSCHULE	1	-	-	-	-	1	-	-	1	-	-	-	-
140 LANDWIRTSCHAFTLICHE FACHSCHULE	1	1	-	-	-	-	1	-	1	-	-	-	-
212 KONDITIONEN-KONFIGUREURE	4	-	-	1	2	1	-	-	4	-	-	-	-
305 SCHREINER (O.N.A.)	1	-	-	1	-	-	-	-	1	-	-	-	-
340 SCHRIFTSETZER	1	-	-	1	-	-	-	-	1	-	-	-	-

Erwerbstätige mit abgeschlossener Berufsausbildung nach ausgeübtem und erlerntem Beruf

3.26 Ausgeübter Beruf (Zuletzt/Abgeschlossene Berufsausbildung)	Total	Teilzeit- erwerbstätige	unter	20—	40—	50—	60—	65+	Selbst-	Letztende	Übrige	Arbeiter	Mitarbei-
			20 J.	30 J.	40 J.	50 J.	60 J.	65 J.	ständige	Angestellte	Angestellte		tende Familien-
	1	2	3	4	5	6	7	8	9	10	11	12	13
Liechtensteiner männlich													
441 WERKZEUGMACHER	1	-	-	-	-	1	-	-	1	-	-	-	-
445 METALLBAUSCHLOSSER	1	-	-	1	-	-	-	-	1	-	-	-	-
463 AUTOMECHANIKER	1	-	-	1	-	-	-	-	1	-	-	-	-
466 SONSTIGE SPEZIALMECHANIKER	1	-	-	1	-	-	-	-	1	-	-	-	-
510 MAURER	1	-	-	-	1	-	-	-	1	-	-	-	-
520 GIPSER, STUKKATEURE	1	-	-	1	-	-	-	-	1	-	-	-	-
680 KAUFMÄNNISCHE ANGESTELLTE	3	-	-	3	-	-	-	-	3	-	-	-	-
790 KOECHE	10	-	-	7	3	-	-	-	9	1	-	-	-
786 OBERKELLNER, CHEFS DE SERVICE	1	-	-	-	-	1	-	-	-	-	1	-	-
787 KELLNER, SERVIERTOECHTER	1	-	-	-	-	1	-	-	-	-	1	-	-
787 KELLNER, SERVIERTOECHTER	1	-	1	-	-	-	-	-	-	-	1	-	-
703 VERKÄUFER	1	-	1	-	-	-	-	-	-	-	-	1	-
789 BARPERSONAL	1	-	-	1	-	-	-	-	-	-	-	1	-
541 ZAHNTECHNIKER	1	-	-	1	-	-	-	-	-	-	-	1	-
790 KOECHE	9	-	5	1	2	-	1	-	-	-	1	8	4
135 SONSTIGE HANDELS- UND VER- KEHRSSCHULE	1	-	1	-	-	-	-	-	-	-	-	1	1
212 KONDITOREN-KONFIGUREURE	2	-	1	-	-	-	1	-	-	-	1	1	-
305 SCHREINER (O.N.A.)	1	-	-	-	1	-	-	-	-	-	-	1	-
790 KOECHE	5	-	3	1	1	-	-	-	-	-	-	5	3
800 KAMINFEGER	9	1	3	4	-	1	1	-	5	-	-	4	-
800 KAMINFEGER	9	1	3	4	-	1	1	-	5	-	-	4	-
802 HAUSHILFE, PORTIERS (OHNE HOTELPORTIERS)	30	-	3	10	9	3	5	-	-	-	-	30	-
170 GAERTNER	1	-	1	-	-	-	-	-	-	-	-	1	-
212 KONDITOREN-KONFIGUREURE	1	-	-	-	-	-	1	-	-	-	-	1	-
273 SCHNEIDER (O.N.A.)	1	-	-	-	-	-	1	-	-	-	-	1	-
305 SCHREINER (O.N.A.)	3	-	-	-	2	1	-	-	-	-	-	3	-
314 WAGNER-HOLZGERÄTEBAUER	1	-	-	-	-	-	1	-	-	-	-	1	-
361 SCHUHMACHER	1	-	-	-	-	-	1	-	-	-	-	1	-
391 STEINMETZE	1	-	-	1	-	-	-	-	-	-	-	1	-
423 DREHER	1	-	-	-	-	1	-	-	-	-	-	1	-
438 KUPFERSCHMIEDE, MESSERSCHMIEDE	1	-	-	-	-	-	1	-	-	-	-	1	-
445 METALLBAUSCHLOSSER	1	-	-	1	-	-	-	-	-	-	-	1	-
450 KONSTRUKTIONSSCHLOSSER	1	-	-	1	-	-	-	-	-	-	-	1	-
474 ELEKTROMONTEURE	1	-	-	1	-	-	-	-	-	-	-	1	-
476 HEIZUNGSMONTEURE	2	-	-	-	2	-	-	-	-	-	-	2	-
477 SANITÄRINSTALLATEURE	2	-	1	1	-	-	-	-	-	-	-	2	-
510 MAURER	3	-	-	1	2	-	-	-	-	-	-	3	-
511 PLATTENLEGER (BODEN- UND WANDPLATTEN)	1	-	1	-	-	-	-	-	-	-	-	1	-
519 DACHDECKER	1	-	-	-	1	-	-	-	-	-	-	1	-
520 GIPSER, STUKKATEURE	1	-	-	1	-	-	-	-	-	-	-	1	-
530 MALER, MALER-TAPEZIERER	4	-	-	2	2	-	-	-	-	-	-	4	-
820 COIFFEURE	1	-	-	-	-	1	-	-	-	-	-	1	-
864 DIPLOMIERTE KRANKENSCHWESTERN (DIPL. PFLEGER)	1	-	-	1	-	-	-	-	-	-	-	1	-
803 KIRCHENDIENER	2	-	-	1	-	-	1	-	-	-	-	2	-
273 SCHNEIDER (O.N.A.)	1	-	-	-	-	-	1	-	-	-	-	1	-
457 MECHANIKER	1	-	-	1	-	-	-	-	-	-	-	1	-
805 KLEIDERFAEBER, CHEMISCHREINIGER	2	-	-	1	-	1	-	-	-	-	1	1	-
306 BAUSCHREINER	1	-	-	-	-	1	-	-	-	-	-	1	-
530 MALER, MALER-TAPEZIERER	1	-	-	1	-	-	-	-	-	-	1	-	-
807 ÜBRIGE REINIGUNGSBERUFE	2	-	-	2	-	-	-	-	2	-	-	-	-
441 WERKZEUGMACHER	1	-	-	1	-	-	-	-	1	-	-	-	-
476 HEIZUNGSMONTEURE	1	-	-	1	-	-	-	-	1	-	-	-	-
810 BESTATTUNGSARBEITER	1	-	-	-	1	-	-	-	-	1	-	-	-
461 FAHRRADMECHANIKER	1	-	-	-	1	-	-	-	-	1	-	-	-
811 STRASSENWISCHER	4	-	-	1	1	-	1	1	-	-	1	3	-
215 KAESER	1	-	-	-	-	-	1	-	-	-	-	1	-
314 WAGNER-HOLZGERÄTEBAUER	1	-	-	-	-	-	-	1	-	-	-	1	-
510 MAURER	1	-	-	-	1	-	-	-	-	-	1	-	-
530 MALER, MALER-TAPEZIERER	1	-	-	1	-	-	-	-	-	-	-	1	-
813 ÜBRIGE BERUFE DES ÖFFENTLICHEN HYGIENEWESENS	1	-	-	-	-	-	1	-	-	-	1	-	-
215 KAESER	1	-	-	-	-	-	1	-	-	-	1	-	-
820 COIFFEURE	14	-	-	10	-	2	2	-	12	-	-	2	2

Erwerbstätige mit abgeschlossener Berufsausbildung nach ausgeübtem und erlerntem Beruf

3.28 Ausgeübter Beruf (Zuletzt) Abgeschlossene Berufsausbildung	Total	Teilzeit- erwerbs- tätige	unter	25-	40-	50-	60-	65 + J.	Selb- ständige	Lernende Angestell- te	Übrige Angestell- te	Arbeiter	Mitarbei- tende Familien- glieder
			25 J.	39 J.	49 J.	59 J.	64 J.						
	1	2	3	4	5	6	7	8	9	10	11	12	13
Liechtensteiner männlich													
829 COIFFEURE	14	-	-	10	-	2	2	-	12	-	-	2	2
822 HAND- UND FUSSPFLEGER	1	-	-	-	1	-	-	-	1	-	-	-	-
361 SCHUHMACHER	1	-	-	-	1	-	-	-	1	-	-	-	-
825 ÜBRIGE BERUFE DER KOERPERPFLEGE	7	-	1	5	1	-	-	-	-	1	2	4	-
305 SCHREINER (O.N.A.)	1	-	1	-	-	-	-	-	-	-	-	1	-
441 WERKZEUGMACHER	1	-	-	1	-	-	-	-	-	-	-	1	-
459 MASCHINENMECHANIKER	1	-	-	1	-	-	-	-	-	1	-	-	-
477 SANITAERINSTALLATEURE	1	-	-	1	-	-	-	-	-	-	-	1	-
510 MAURER	2	-	-	1	1	-	-	-	-	-	2	-	-
530 MALER, MALER-TAPEZIERER	1	-	-	1	-	-	-	-	-	-	-	1	-
830 RICHTER, STAATSANWAELTE	3	-	-	2	-	-	1	-	-	3	-	-	-
035 RECHT	3	-	-	2	-	-	1	-	-	3	-	-	-
831 GERICHTSSCHREIBER, SUBSTITUTE	1	-	-	1	-	-	-	-	-	-	1	-	-
035 RECHT	1	-	-	1	-	-	-	-	-	-	1	-	-
832 RECHTSANWAELTE	20	-	-	9	2	7	1	1	15	2	3	-	-
034 WIRTSCHAFTSWISSENSCHAFTEN	2	-	-	-	-	2	-	-	2	-	-	-	-
035 RECHT	18	-	-	9	2	5	1	1	13	2	3	-	-
833 NOTARE	1	-	-	1	-	-	-	-	1	-	-	-	-
680 KAUFMAENNISCHE ANGESTELLTE	1	-	-	1	-	-	-	-	1	-	-	-	-
834 ÜBRIGE RECHTSVERTRETER UND -BERATER	10	-	-	4	2	3	1	-	5	3	2	-	-
034 WIRTSCHAFTSWISSENSCHAFTEN	1	-	-	1	-	-	-	-	-	1	-	-	-
035 RECHT	6	-	-	3	-	2	1	-	2	2	2	-	-
074 CHEMIEINGENIEURWESEN	1	-	-	1	-	-	-	-	1	-	-	-	-
133 MATURITAETSSCHULE	1	-	-	-	-	1	-	-	1	-	-	-	-
680 KAUFMAENNISCHE ANGESTELLTE	1	-	-	-	1	-	-	-	1	-	-	-	-
841 POLIZISTEN, POL.-ASSISTENTINNEN	30	-	4	18	7	1	-	-	-	-	50	-	-
305 SCHREINER (O.N.A.)	1	-	-	-	1	-	-	-	-	-	1	-	-
342 BUCHDRUCKER	1	-	-	1	-	-	-	-	-	-	1	-	-
425 DREHER	1	-	-	-	1	-	-	-	-	-	1	-	-
441 WERKZEUGMACHER	4	-	-	4	-	-	-	-	-	-	4	-	-
446 MASCHINENSCHLOSSER	2	-	-	-	2	-	-	-	-	-	2	-	-
457 MECHANIKER	1	-	-	1	-	-	-	-	-	-	1	-	-
458 FEINMECHANIKER	2	-	-	-	1	1	-	-	-	-	2	-	-
463 AUTOMECHANIKER	2	-	-	2	-	-	-	-	-	-	2	-	-
470 FERNSEH- UND RADIOELEKTRONIKER, -ELEKTRIKER	1	-	1	-	-	-	-	-	-	-	1	-	-
474 ELEKTROMONTEURE	1	-	1	-	-	-	-	-	-	-	1	-	-
476 HEIZUNGSMONTEURE	2	-	-	2	-	-	-	-	-	-	2	-	-
510 MAURER	1	-	-	-	1	-	-	-	-	-	1	-	-
529 GIPSER, STUKKATEURE	1	-	-	-	1	-	-	-	-	-	1	-	-
530 MALER, MALER-TAPEZIERER	2	-	-	2	-	-	-	-	-	-	2	-	-
641 VERMESSUNGSZEICHNER	1	-	-	1	-	-	-	-	-	-	1	-	-
642 MASCHINENZEICHNER	2	-	1	1	-	-	-	-	-	-	2	-	-
653 LABORANTEN (OHNE MEDIZINISCHE UND PHOTOLABORANTEN)	1	-	-	1	-	-	-	-	-	-	1	-	-
680 KAUFMAENNISCHE ANGESTELLTE	1	-	1	-	-	-	-	-	-	-	1	-	-
703 VERKAEUFER	2	-	-	2	-	-	-	-	-	-	2	-	-
820 COIFFEURE	1	-	-	1	-	-	-	-	-	-	1	-	-
843 NACHT-, SEKURITASHAECHTER	3	-	1	1	-	1	-	-	-	-	-	3	-
361 SCHUHMACHER	1	-	-	-	-	1	-	-	-	-	-	1	-
463 AUTOMECHANIKER	1	-	-	1	-	-	-	-	-	-	-	1	-
520 GIPSER, STUKKATEURE	1	-	1	-	-	-	-	-	-	-	-	1	-
844 ÜBRIGE BERUFE DER SICHERHEITS- WAHRUNG UND ORDNUNGSPFLEGE	3	-	-	1	1	1	-	-	1	-	1	1	-
211 BAECKER/BAECKER-KONDITOREN	1	-	-	-	-	1	-	-	-	-	-	1	-
317 KUEFER, KUEBLER	1	-	-	-	1	-	-	-	1	-	-	-	-
457 MECHANIKER	1	-	-	1	-	-	-	-	-	-	1	-	-
850 AERZTE	18	-	-	7	4	3	3	1	16	-	2	-	-
060 HUMANMEDIZIN	18	-	-	7	4	3	3	1	16	-	2	-	-
851 ZAHNAERZTE	10	1	-	5	1	-	2	2	7	1	2	-	-
061 ZAHNMEDIZIN	10	1	-	5	1	-	2	2	7	1	2	-	-

Erwerbstätige mit abgeschlossener Berufsausbildung nach ausgeübtem und erlerntem Beruf

3.26 Ausgeübter Beruf (Zuletzt) Abgeschlossene Berufsausbildung	Total	Teilzeit- erwerbs- tätige											
			unter 25 J.	25- 39 J.	40- 49 J.	50- 59 J.	60- 64 J.	65 + J.	Selbst- ständige	Lehrende Angestellte	Übrige Angestellte	Arbeiter	Wirtschafts- führende Funktion- glieder
	1	2	3	4	5	6	7	8	9	10	11	12	13
Liechtensteiner männlich													
852 TIERÄRZTE	4	1	-	1	1	1	-	1	2	1	1	-	-
062 VETERINÄRMEDIZIN	4	1	-	1	1	1	-	1	2	1	1	-	-
853 APOTHEKER	1	-	-	-	-	1	-	-	1	-	-	-	-
063 PHARMAZIE	1	-	-	-	-	1	-	-	1	-	-	-	-
855 AUGENOPTIKER, OPTO-LABORISTEN	1	-	1	-	-	-	-	-	-	-	-	1	1
855 AUGENOPTIKER, OPTO-LABORISTEN	1	-	1	-	-	-	-	-	-	-	-	1	1
858 HEILPRATIKER	1	-	-	1	-	-	-	-	-	1	-	-	-
030 PSYCHOLOGIE	1	-	-	1	-	-	-	-	-	1	-	-	-
871 SONSTIGE KRANKENPFLEGE- UND HEILBEHANDLUNGSHELFER	4	-	-	3	-	1	-	-	-	-	1	3	-
218 METZOER	1	-	-	-	-	1	-	-	-	-	-	1	-
306 BAUSCHREINER	1	-	-	1	-	-	-	-	-	-	1	-	-
510 MAURER	1	-	-	1	-	-	-	-	-	-	-	1	-
871 SONSTIGE KRANKENPFLEGE- UND HEILBEHANDLUNGSHELFER	1	-	-	1	-	-	-	-	-	-	-	1	-
880 CHEMIKER (AKADEMIKER)	5	-	1	3	1	-	-	-	2	1	2	-	-
052 CHEMIE	3	-	-	2	1	-	-	-	2	1	-	-	-
680 KAUFMÄNNISCHE ANGESTELLTE	2	-	1	1	-	-	-	-	-	-	2	-	-
882 PHYSIKER	2	-	-	-	-	1	-	1	-	2	-	-	-
031 PHYSIK. ASTRONOMIE	2	-	-	-	-	1	-	1	-	2	-	-	-
886 SYSTEMANALYTIKER (INFORMATIKER), EDV-ANALYTIKER	8	-	1	7	-	-	-	-	-	1	7	-	-
094 ANDERE TECHNIK UND O.N.A. HTL	1	-	-	1	-	-	-	-	-	-	1	-	-
457 MECHANIKER	1	-	1	-	-	-	-	-	-	-	1	-	-
680 KAUFMÄNNISCHE ANGESTELLTE	5	-	-	5	-	-	-	-	-	1	4	-	-
864 DIPLOMIERTE KRANKENSCHWESTERN (DIPL. PFLEGER)	1	-	-	1	-	-	-	-	-	-	1	-	-
887 STATISTIKER	1	-	-	-	1	-	-	-	-	-	1	-	-
458 FEINMECHANIKER	1	-	-	-	1	-	-	-	-	-	1	-	-
888 WIRTSCHAFTSWISSENSCHAFTLER, MARKTFORSCHER	9	-	1	4	3	1	-	-	-	6	3	-	-
034 WIRTSCHAFTSWISSENSCHAFTEN	4	-	-	3	1	-	-	-	-	3	1	-	-
094 ANDERE TECHNIK UND O.N.A. HTL	1	-	-	-	1	-	-	-	-	-	1	-	-
120 HOHERE WIRTSCHAFTS- UND VERWAL- TUNGSSCHULE HWV	2	-	1	1	-	-	-	-	-	1	1	-	-
133 MATURITÄTSSCHULE	1	-	-	-	-	1	-	-	-	1	-	-	-
441 WERKZEUMACHER	1	-	-	-	1	-	-	-	-	1	-	-	-
890 REDAKTOREN, JOURNALISTEN	9	-	2	5	2	-	-	-	-	2	7	-	-
033 POLITIK- UND STAATSWISSENSCH.	1	-	-	1	-	-	-	-	-	-	1	-	-
120 HOHERE WIRTSCHAFTS- UND VERWAL- TUNGSSCHULE HWV	1	-	1	-	-	-	-	-	-	-	1	-	-
341 OFFSETDRUCKER	1	-	-	1	-	-	-	-	-	1	-	-	-
342 BUCHDRUCKER	1	-	-	-	1	-	-	-	-	-	1	-	-
393 KERAMIKER, TOEPPER (KUNSTHAND- WERK)	1	-	-	1	-	-	-	-	-	-	1	-	-
653 LABORANTEN (OHNE MEDIZINISCHE UND PHOTOLABORANTEN)	1	-	-	1	-	-	-	-	-	-	1	-	-
680 KAUFMÄNNISCHE ANGESTELLTE	2	-	-	1	1	-	-	-	-	1	1	-	-
681 BUEROANGESTELLTE	1	-	1	-	-	-	-	-	-	-	1	-	-
891 BIBLIOTHEKARE, ARCHIVARE, KONSERVATOREN	4	-	-	3	-	1	-	-	-	2	2	-	-
010 SEKUNDARLEHRER SPRACHLICH-HISTO- RISCHER RICHTUNG UND O.N.A.	1	-	-	-	-	1	-	-	-	1	-	-	-
020 GERMANISTIK	1	-	-	1	-	-	-	-	-	-	1	-	-
027 GESCHICHTE, ETHNOLOGIE	1	-	-	1	-	-	-	-	-	1	-	-	-
680 KAUFMÄNNISCHE ANGESTELLTE	1	-	-	1	-	-	-	-	-	-	1	-	-
892 GESCHICHTSFORSCHER, ARCHAEOLOGEN, ETHNOLOGEN	2	-	-	1	-	1	-	-	1	-	1	-	-
028 KUNSTGESCHICHTE, MUSIKWISSENSCH.	1	-	-	1	-	-	-	-	-	-	1	-	-
900 KUNSTBILDHAUER	1	-	-	-	-	1	-	-	1	-	-	-	-
893 PSYCHOLOGEN, PSYCHOTHERAPEUTEN	2	1	-	2	-	-	-	-	-	1	1	-	-
030 PSYCHOLOGIE	2	1	-	2	-	-	-	-	-	1	1	-	-
895 PERSONALFACHLEUTE	9	-	-	6	2	1	-	-	-	3	4	-	-
034 WIRTSCHAFTSWISSENSCHAFTEN	1	-	-	1	-	-	-	-	-	1	-	-	-
120 HOHERE WIRTSCHAFTS- UND VERWAL- TUNGSSCHULE HWV	1	-	-	1	-	-	-	-	-	-	1	-	-
134 HANDELSCHULE MIT ANERKANNTEM DIPLOM	1	-	-	-	-	1	-	-	-	-	1	-	-
474 ELEKTROMONTEURE	1	-	-	1	-	-	-	-	-	1	-	-	-
510 MAURER	1	-	-	-	1	-	-	-	-	-	1	-	-

Erwerbstätige mit abgeschlossener Berufsausbildung nach ausgeübtem und erlerntem Beruf

3.26 Ausgeübter Beruf (Zuletzt) Abgeschlossene Berufsausbildung	Total	Tätigkeits- stufen- klasse	Erwerbsjahre										
			unter 25 J.	25- 29 J.	30- 39 J.	40- 49 J.	50- 59 J.	60- 64 J.	65+ J.	Selbst- ständige	Lehrende Angestellte	Übrige Angestellte	Arbeiter
	1	2	3	4	5	6	7	8	9	10	11	12	13
Liechtensteiner männlich													
680 KAUFMÄNNISCHE ANGESTELLTE	4	-	-	3	1	-	-	-	-	3	1	-	-
896 BERUFSBERATER	2	-	-	2	-	-	-	-	-	1	1	-	-
002 RÖMISCH-KATHOLISCHE THEOLOGIE	1	-	-	1	-	-	-	-	-	1	-	-	-
030 PSYCHOLOGIE	1	-	-	1	-	-	-	-	-	-	1	-	-
898 ÜBRIGE WISSENSCHAFTLICHE UND VERWANDTE BERUFE	1	-	-	1	-	-	-	-	1	-	-	-	-
076 AGRARWIRTSCHAFT	1	-	-	1	-	-	-	-	1	-	-	-	-
901 KUNSTMALER	2	-	-	1	1	-	-	-	2	-	-	-	-
028 KUNSTGESCHICHTE, MUSIKWISSENSCH.	1	-	-	1	-	-	-	-	1	-	-	-	-
101 METALLBAU TS	1	-	-	1	-	-	-	-	1	-	-	-	-
903 GRAFIKER, ZEICHNER GRAPHISCH- KUNSTLERISCHER RICHTUNG	6	-	1	3	-	1	1	-	2	-	1	3	-
139 SCHULE FUER ARZTGEHILFINNEN UND MEDIZINISCHE LABORANTEN	1	-	-	-	-	1	-	-	1	-	-	-	-
903 GRAFIKER, ZEICHNER GRAPHISCH- KUNSTLERISCHER RICHTUNG	5	-	1	3	-	-	1	-	1	-	1	3	-
904 INNENARCHITEKTEN	1	-	-	1	-	-	-	-	-	1	-	-	-
640 HOCH- UND TIEFBAUZEICHNER	1	-	-	1	-	-	-	-	-	1	-	-	-
906 PHOTOGRAPHEN, KAMERALEUTE	3	-	-	2	-	1	-	-	2	-	1	-	-
645 METALLBAUSCHLOSSER	1	-	-	1	-	-	-	-	1	-	-	-	-
457 MECHANIKER	1	-	-	1	-	-	-	-	-	-	1	-	-
906 PHOTOGRAPHEN, KAMERALEUTE	1	-	-	-	-	1	-	-	1	-	-	-	-
911 PRODUZENTEN, REGISSEURE, SPIELLEITER	1	-	-	1	-	-	-	-	-	1	-	-	-
029 PHIL. I (O.N.A.)	1	-	-	1	-	-	-	-	-	1	-	-	-
921 MITTELSCHULLEHRER	11	2	-	8	-	1	1	1	-	11	-	-	-
010 SEKUNDARLEHRER SPRACHLICH-HISTO- RISCHER RICHTUNG UND O.N.A.	2	-	-	1	-	1	-	-	-	2	-	-	-
011 MITTELSCHULLEHRER SPRACHLICH- HISTOR. RICHTUNG UND O.N.A.	9	2	-	6	-	-	-	1	-	5	-	-	-
012 HANDELSLEHRER	1	-	-	1	-	-	-	-	-	1	-	-	-
041 MITTELSCHULLEHRER EXAKT- UND NATURWISSENSCHAFTL. RICHTUNG	1	-	-	1	-	-	-	-	-	1	-	-	-
050 MATHEMATIK	1	-	-	1	-	-	-	-	-	1	-	-	-
056 PHIL. II (O.N.A.)	1	-	-	-	-	-	1	-	-	1	-	-	-
922 SEKUNDARLEHRER	27	1	-	19	4	4	-	-	-	2	25	-	-
010 SEKUNDARLEHRER SPRACHLICH-HISTO- RISCHER RICHTUNG UND O.N.A.	26	1	-	18	4	4	-	-	-	2	24	-	-
013 TURN- UND SPORTLEHRER (EIDO.DIPLOM I ODER II)	1	-	-	1	-	-	-	-	-	-	1	-	-
923 PRIMARLEHRER	68	1	13	39	6	6	4	-	-	3	65	-	-
010 SEKUNDARLEHRER SPRACHLICH-HISTO- RISCHER RICHTUNG UND O.N.A.	1	-	-	1	-	-	-	-	-	-	1	-	-
120 HÖHERE WIRTSCHAFTS- UND VERWAL- TUNGSCHULE HWV	1	-	1	-	-	-	-	-	-	-	1	-	-
130 LEHRERSEMINAR	65	1	11	38	6	6	4	-	-	3	62	-	-
138 KUNSTGEWERBESCHULE, KUNST- AKADEMIE	1	-	1	-	-	-	-	-	-	-	1	-	-
924 BERUFS- UND FACHSCHULLEHRER	4	-	-	3	1	-	-	-	-	-	4	-	-
082 MASCHINENBAU HTL	1	-	-	-	1	-	-	-	-	-	1	-	-
446 MASCHINENSCHLOSSER	1	-	-	1	-	-	-	-	-	-	1	-	-
510 MAURER	1	-	-	1	-	-	-	-	-	-	1	-	-
650 SONSTIGE TECHNISCHE ZEICHNER	1	-	-	1	-	-	-	-	-	-	1	-	-
925 SONDERSCHULLEHRER, HEILPAEDAGOGEN	4	-	-	3	-	1	-	-	-	1	3	-	-
029 PHIL. I (O.N.A.)	1	-	-	1	-	-	-	-	-	-	1	-	-
125 HEILPAEDAGOGISCHES SEMINAR	1	-	-	1	-	-	-	-	-	-	1	-	-
130 LEHRERSEMINAR	2	-	-	1	-	1	-	-	-	1	1	-	-
926 MUSIK- UND GESANGELEHRER	6	3	1	4	1	-	-	-	-	1	5	-	-
028 KUNSTGESCHICHTE, MUSIKWISSENSCH.	2	-	-	1	1	-	-	-	-	1	1	-	-
137 KONSERVATORIUM FUER MUSIK	1	-	-	1	-	-	-	-	-	-	1	-	-
457 MECHANIKER	1	1	-	1	-	-	-	-	-	-	1	-	-
474 ELEKTROMONTEURE	2	2	1	1	-	-	-	-	-	-	2	-	-
928 TURN-, SPORTLEHRER	6	2	1	4	-	-	1	-	1	1	4	-	-
013 TURN- UND SPORTLEHRER (EIDO.DIPLOM I ODER II)	2	1	-	2	-	-	-	-	-	1	1	-	-
130 LEHRERSEMINAR	1	1	1	-	-	-	-	-	-	-	1	-	-
463 AUTOMECHANIKER	1	-	-	1	-	-	-	-	-	-	1	-	-
530 MALER, MALER-TAPEZIERER	1	-	-	-	-	-	1	-	1	-	-	-	-
680 KAUFMÄNNISCHE ANGESTELLTE	1	-	-	1	-	-	-	-	-	-	1	-	-

Erwerbstätige mit abgeschlossener Berufsausbildung nach ausgeübtem und erlerntem Beruf

3.26 Ausgeübter Beruf (Zuletzt) Abgeschlossene Berufsausbildung	Total	Teilzeit- erwerbstätige	unter	25—	40—	50—	60—	65 + J.	Betriebs- angehörige	Lernende Angestellte	Örtliche Angestellte	Arbeiter	Mitarbeiter sonstige Familienglieder
			35 J.	39 J.	49 J.	59 J.	64 J.	6					
Liechtensteiner männlich													
929 AUTOFAHRLEHRER	3	-	-	1	1	-	1	-	3	-	-	-	-
463 AUTOMECHANIKER	2	-	-	-	1	-	1	-	2	-	-	-	-
680 KAUFMÄNNISCHE ANGESTELLTE	1	-	-	1	-	-	-	-	1	-	-	-	-
940 ORDINIERTER GEISTLICHER, PFARRER	3	3	-	-	1	-	1	3	-	5	-	-	-
002 RÖMISCH-KATHOLISCHE THEOLOGIE	5	5	-	-	1	-	1	3	-	5	-	-	-
943 SOZIALFUERSORGER, SOZIALARBEITER	4	1	2	2	-	-	-	-	-	-	4	-	-
002 RÖMISCH-KATHOLISCHE THEOLOGIE	1	-	-	1	-	-	-	-	-	-	1	-	-
123 SCHULE FÜR SOZIALE ARBEIT	1	-	-	1	-	-	-	-	-	-	1	-	-
474 ELEKTROMONTEURE	1	1	1	-	-	-	-	-	-	-	1	-	-
647 SANITÄRZEICHNER	1	-	1	-	-	-	-	-	-	-	1	-	-
951 BERUFSSPORTLER	1	-	1	-	-	-	-	-	1	-	-	-	-
133 MATURITAETSSCHULE	1	-	1	-	-	-	-	-	1	-	-	-	-
954 WARENKONTROLLEURE, -SORTIERER	8	-	1	5	2	-	-	-	-	-	2	6	-
446 MASCHINENSCHLOSSER	1	-	-	-	1	-	-	-	-	-	-	1	-
457 MECHANIKER	2	-	-	2	-	-	-	-	-	-	-	2	-
470 FERNSEH- UND RADIOELEKTRIKER, -ELEKTRIKER	1	-	-	-	1	-	-	-	-	-	1	-	-
476 HEIZUNGS- UND ELEKTRIKER	1	-	-	1	-	-	-	-	-	-	-	1	-
510 MAURER	2	-	1	1	-	-	-	-	-	-	1	1	-
790 KOECHE	1	-	-	1	-	-	-	-	-	-	-	1	-
955 MATERIALVERWALTER, MAGAZINER	30	3	3	8	5	7	4	3	-	-	11	19	-
137 KONSERVATORIUM FÜR MUSIK	1	1	-	-	-	-	-	1	-	-	-	1	-
211 BÄCKER/BÄCKER-KONDITOREN	1	-	-	-	-	-	1	-	-	-	-	1	-
215 KAESER	1	-	-	-	-	-	-	1	-	-	1	-	-
305 SCHREINER (O.N.A.)	1	-	-	1	-	-	-	-	-	-	-	1	-
361 SCHUHMACHER	2	-	-	-	1	1	-	-	-	-	-	2	-
395 KERAMIKER, TOEPFER (KUNSTHAND- WERK)	1	-	-	-	-	1	-	-	-	-	1	-	-
447 GROSSAPPARATESCHLOSSER	1	-	-	-	1	-	-	-	-	-	1	-	-
457 MECHANIKER	3	-	-	1	1	1	-	-	-	-	2	1	-
458 FEINMECHANIKER	2	1	-	1	1	-	-	-	-	-	-	2	-
461 FAHRRADMECHANIKER	1	-	-	-	-	1	-	-	-	-	1	-	-
463 AUTOMECHANIKER	2	-	1	-	1	-	-	-	-	-	2	-	-
471 FERNHELDE- UND ELEKTRONIK- APPARATEMONTAGE (FEAM)	1	1	-	-	-	-	-	1	-	-	-	1	-
474 ELEKTROMONTEURE	1	-	-	-	-	1	-	-	-	-	-	1	-
477 SANITÄRINSTALLATEURE	1	-	-	1	-	-	-	-	-	-	-	1	-
479 SONSTIGE MONTEURE	1	-	-	-	-	1	-	-	-	-	-	1	-
510 MAURER	3	-	-	1	-	-	2	-	-	-	1	2	-
511 PLATTENLEGER (BODEN- UND WANDPLATTEN)	1	-	-	-	-	-	1	-	-	-	-	1	-
520 GIPSER, STUKKATEURE	2	-	-	1	-	1	-	-	-	-	-	2	-
530 MALER, MALER-TAPEZIERER	2	-	-	2	-	-	-	-	-	-	1	1	-
680 KAUFMÄNNISCHE ANGESTELLTE	1	-	1	-	-	-	-	-	-	-	1	-	-
763 VERKÄUFER	1	-	1	-	-	-	-	-	-	-	-	1	-
956 PACKER-ETIKETTIERER	2	-	1	1	-	-	-	-	-	-	-	2	-
457 MECHANIKER	1	-	1	-	-	-	-	-	-	-	-	1	-
477 SANITÄRINSTALLATEURE	1	-	-	1	-	-	-	-	-	-	-	1	-
957 HILFSARBEITER, TAGELHNER OHNE NAEHERE TÄTIGKEITSANGABE	12	-	1	3	1	5	2	-	-	-	-	12	-
126 ANDERE SCHULE FÜR HOHERE FACH- ODER BERUFAUSBILDUNG	1	-	-	-	-	1	-	-	-	-	-	1	-
215 KAESER	1	-	-	-	-	-	1	-	-	-	-	1	-
218 METZGER	1	-	-	1	-	-	-	-	-	-	-	1	-
273 SCHNEIDER (O.N.A.)	1	-	-	-	-	-	1	-	-	-	-	1	-
303 ZIMMERLEUTE	1	-	-	1	-	-	-	-	-	-	-	1	-
450 KONSTRUKTIONSSCHLOSSER	1	-	1	-	-	-	-	-	-	-	-	1	-
510 MAURER	2	-	-	-	1	1	-	-	-	-	-	2	-
511 PLATTENLEGER (BODEN- UND WANDPLATTEN)	1	-	-	-	-	1	-	-	-	-	-	1	-
520 GIPSER, STUKKATEURE	1	-	-	-	-	1	-	-	-	-	-	1	-
530 MALER, MALER-TAPEZIERER	1	-	-	1	-	-	-	-	-	-	-	1	-
750 UEBR. BETRIEBSBEAMTE VON BAHNEN	1	-	-	-	-	1	-	-	-	-	-	1	-
961 UEBRIGE ARBEITSKRAEFTE MIT UNGENUEGENDER BERUFSANGABE	6	2	1	3	-	1	-	1	-	-	1	5	-

Erwerbstätige mit abgeschlossener Berufsausbildung nach ausgeübtem und erlerntem Beruf

3.26 Ausgeübter Beruf (Zuletzt) Abgeschlossene Berufsausbildung	Total	Teilze- erwerbstätige	unter	25-	40-	50-	60-	65+	Selb- stän- dige	Lehrende Anges- tellte	Örtliche Anges- tellte	Arbeiter	Mitarbei- tende Familien- glieder
			20 J.	29 J.	49 J.	59 J.	64 J.						
	1	2	3	4	5	6	7	8	9	10	11	12	13
Lichtensteiner männlich													
034 WIRTSCHAFTSWISSENSCHAFTEN	1	-	-	1	-	-	-	-	-	-	-	-	-
211 BAECKER/BAECKER-KONDITIONEN	1	-	1	-	-	-	-	-	-	-	1	-	-
218 METZGER	1	-	-	1	-	-	-	-	-	-	-	1	-
520 GIPSER, STUKKATEURE	1	1	-	-	-	1	-	-	-	-	-	1	-
530 MALER, MALER-TAPEZIERER	1	1	-	-	-	-	-	1	-	-	-	1	-
805 KLEIDERFAERBER, CHEMISCHREINIGER	1	-	-	1	-	-	-	-	-	-	-	1	-
NICHTAKTIVE	277	-	17	8	7	13	11	221	-	-	-	-	-
002 RÖMISCH-KATHOLISCHE THEOLOGIE	3	-	-	-	-	-	-	3	-	-	-	-	-
010 SEKUNDARLEHRER SPRACHLICH-HISTO- RISCHER RICHTUNG UND O.N.A.	1	-	-	-	-	-	-	1	-	-	-	-	-
028 KUNSTGESCHICHTE, MUSIKWISSENSCH.	1	-	-	-	-	-	-	1	-	-	-	-	-
034 WIRTSCHAFTSWISSENSCHAFTEN	1	-	-	-	-	-	-	1	-	-	-	-	-
035 RECHT	8	-	1	1	1	-	-	5	-	-	-	-	-
051 PHYSIK, ASTRONOMIE	1	-	-	-	-	-	-	1	-	-	-	-	-
060 HUMANMEDIZIN	2	-	-	-	-	-	-	2	-	-	-	-	-
061 ZAHNMEDIZIN	1	-	-	-	-	-	-	1	-	-	-	-	-
071 BAUINGENIEURWESEN	1	-	-	-	-	-	-	1	-	-	-	-	-
074 CHEMIEINGENIEURWESEN	1	-	-	-	-	-	-	1	-	-	-	-	-
075 FORSTWIRTSCHAFT	1	-	-	-	-	-	-	1	-	-	-	-	-
076 AGRARWIRTSCHAFT	2	-	-	-	-	-	1	-	-	-	-	-	-
094 ANDERE TECHNIK UND O.N.A. HTL	3	-	-	1	-	-	-	2	-	-	-	-	-
120 HOHERE WIRTSCHAFTS- UND VERMAL- TUNGSCHULE RWV	1	-	1	-	-	-	-	-	-	-	-	-	-
130 LEHRERSEMINAR	16	-	-	-	-	-	-	16	-	-	-	-	-
135 SONSTIGE HANDELSCHULE, VER- KEHRSSCHULE	4	-	-	-	-	-	-	4	-	-	-	-	-
137 KONSERVATORIUM FUER MUSIK	1	-	-	-	-	-	-	1	-	-	-	-	-
150 LANDWIRTE, VIEHZUECHTER	2	-	1	-	1	-	-	-	-	-	-	-	-
170 GAERTNER	1	-	-	-	-	-	-	1	-	-	-	-	-
211 BAECKER/BAECKER-KONDITIONEN	5	-	1	-	-	-	1	3	-	-	-	-	-
212 KONDITIONEN-CONFISEURE	1	-	-	-	-	-	-	1	-	-	-	-	-
215 KAESER	4	-	-	-	-	-	-	4	-	-	-	-	-
218 METZGER	4	-	-	-	1	-	-	3	-	-	-	-	-
273 SCHNEIDER (O.N.A.)	10	-	-	-	-	1	-	9	-	-	-	-	-
303 ZIMMERLEUTE	6	-	1	-	-	-	-	5	-	-	-	-	-
303 SCHREINER (O.N.A.)	21	-	-	1	-	2	-	18	-	-	-	-	-
306 BAUSCHREINER	1	-	-	-	-	-	-	1	-	-	-	-	-
314 WAGNER-HOLZGERAETEBAUER	1	-	-	-	-	-	-	1	-	-	-	-	-
342 BUCHDRUCKER	1	-	-	-	-	-	-	1	-	-	-	-	-
353 BUCHBINDER	1	-	-	-	-	-	1	-	-	-	-	-	-
361 SCHUHMACHER	3	-	-	-	-	-	1	2	-	-	-	-	-
365 SATTLER, SATTLER-TAPEZIERER	1	-	-	-	-	-	-	1	-	-	-	-	-
440 SONSTIGE SCHMIEDE (N.A.E.)	5	-	-	-	-	1	-	4	-	-	-	-	-
453 KAROSSERIESPENGLER	1	-	-	1	-	-	-	-	-	-	-	-	-
454 SPENGLER (BAUSPENGLER)	4	-	-	-	-	-	-	4	-	-	-	-	-
457 MECHANIKER	2	-	-	-	-	-	-	2	-	-	-	-	-
461 FAHRRADMECHANIKER	2	-	-	-	-	-	-	2	-	-	-	-	-
463 AUTOMECHANIKER	3	-	-	-	-	1	1	3	-	-	-	-	-
464 ELEKTROMECHANIKER	1	-	-	-	-	-	-	1	-	-	-	-	-
471 FERNMELDE- UND ELEKTRONIK- APPARATEMONTEUR (FEAM)	2	-	-	2	-	-	-	-	-	-	-	-	-

Erwerbstätige mit abgeschlossener Berufsausbildung nach ausgeübtem und erlerntem Beruf

3.26 Ausgeübter Beruf (Zuletzt) Abgeschlossene Berufsausbildung	Total	Teilzeitarbeitskräfte	unter 25 J.	25-39 J.	40-49 J.	50-59 J.	60-64 J.	65+ J.	Substanzlose	Leistende Angehörige	Übrige Angehörige	Arbeiter	Mitarbeiter/Familienmitglieder
			3	4	5	6	7	8	9	10	11	12	13

Liechtensteiner männlich

474 ELEKTROMONTEURE	3	-	1	-	-	-	-	2	-	-	-	-	-
476 HEIZUNGSMONTEURE	2	-	1	-	-	-	-	1	-	-	-	-	-
477 SANITÄRINSTALLATEURE	1	-	1	-	-	-	-	-	-	-	-	-	-
510 MAURER	60	-	-	-	3	3	4	50	-	-	-	-	-
511 PLATTENLEGER (BODEN- UND WANDPLATTEN)	3	-	-	-	-	-	-	3	-	-	-	-	-
512 HAFNER, HAFNER-PLATTENLEGER	3	-	-	-	-	1	-	2	-	-	-	-	-
513 PFLAESTERER	1	-	-	-	-	-	-	1	-	-	-	-	-
519 DACHDECKER	1	-	-	-	-	-	-	1	-	-	-	-	-
520 GIPSER, STUKKATEURE	19	-	-	-	-	-	1	18	-	-	-	-	-
530 MALER, MALER-TAPEZIERER	9	-	-	1	-	1	-	7	-	-	-	-	-
532 AUTO- UND WAGENLACKIERER	1	-	-	-	-	-	-	1	-	-	-	-	-
642 MASCHINENZEICHNER	4	-	3	1	-	-	-	-	-	-	-	-	-
645 ELEKTROZEICHNER	2	-	2	-	-	-	-	-	-	-	-	-	-
647 SANITÄRZEICHNER	2	-	2	-	-	-	-	-	-	-	-	-	-
680 KAUFMÄNNISCHE ANGESTELLTE	18	-	2	-	1	1	-	14	-	-	-	-	-
741 STATIONSBEAMTE	1	-	-	-	-	1	-	-	-	-	-	-	-
760 SCHALTER-, BUERO- UND VERSAND-BEAMTE DER PTT	6	-	-	-	-	-	1	5	-	-	-	-	-
790 KOECHE	2	-	-	-	-	1	-	1	-	-	-	-	-
820 COIFFEURE	6	-	-	-	-	-	-	6	-	-	-	-	-
903 GRAPHIKER, ZEICHNER GRAPHISCH-KÜNSTLERISCHER RICHTUNG	1	-	-	-	-	-	-	1	-	-	-	-	-
AUF SUCHE NACH ERWERBSTÄTIGKEIT	19	-	6	7	1	1	-	-	-	-	6	9	-
088 CHEMIE HTL	1	-	-	1	-	-	-	-	-	-	1	-	-
094 ANDERE TECHNIK UND G.N.A. HTL	1	-	-	1	-	-	-	-	-	-	1	-	-
214 LEBENSMITTELTECHNOLOGEN	1	-	1	-	-	-	-	-	-	-	-	1	-
303 SCHREINER (G.N.A.)	1	-	1	-	-	-	-	-	-	-	-	1	-
457 MECHANIKER	1	-	-	-	1	-	-	-	-	-	1	-	-
474 ELEKTROMONTEURE	1	-	-	-	-	1	-	-	-	-	-	1	-
476 HEIZUNGSMONTEURE	1	-	-	1	-	-	-	-	-	-	-	1	-
510 MAURER	1	-	1	-	-	-	-	-	-	-	-	1	-
520 GIPSER, STUKKATEURE	2	-	-	2	-	-	-	-	-	-	-	2	-
530 MALER, MALER-TAPEZIERER	1	-	-	1	-	-	-	-	-	-	-	1	-
680 KAUFMÄNNISCHE ANGESTELLTE	2	-	2	-	-	-	-	-	-	-	2	-	-
703 VERKÄUFER	2	-	1	1	-	-	-	-	-	-	1	1	-

Erwerbstätige mit abgeschlossener Berufsausbildung nach ausgeübtem und erlerntem Beruf

3.28 Ausgeübter Beruf (Zuletzt) Abgeschlossene Berufsausbildung	Total	Teilze- erwerbs- stellige	unter	25—	40—	50—	60—	65+	Selbst- ständige	Ländliche Ange- stellte	Übrige Ange- stellte	Arbeiter	Mitarbei- ter/sonstige Fernstudien- gehörer
			20 J.	29 J.	49 J.	59 J.	64 J.	69 J.					
	1	2	3	4	5	6	7	8	9	10	11	12	13
Liechtensteiner weiblich													
150 LANDWIRTE, VIENZUECHTER	11	8	-	5	1	3	1	1	-	-	-	11	10
135 SONSTIGE HANDELSCHULE, VER- KEHRSSCHULE	2	1	-	1	-	-	-	1	-	-	-	2	2
141 HAUSWIRTSCHAFTLICHE SCHULE, BAEUERINNENSCHULE	3	2	-	1	-	1	1	-	-	-	-	3	3
271 DAMEN- UND HERRENSCHNEIDER	2	1	-	1	-	1	-	-	-	-	-	2	2
765 TELEPHONISTEN	1	1	-	-	1	-	-	-	-	-	-	1	-
796 HAUSANGESTELLTE	1	1	-	-	-	1	-	-	-	-	-	1	1
797 HAUSPFLEGERINNEN	1	1	-	1	-	-	-	-	-	-	-	1	1
864 DIPLOMIERTE KRANKENSCHWESTERN (DIPL. PFLEGER)	1	1	-	1	-	-	-	-	-	-	-	1	1
170 GAERTNER	1	-	1	-	-	-	-	-	-	-	-	1	-
796 HAUSANGESTELLTE	1	-	1	-	-	-	-	-	-	-	-	1	-
171 UEBRIGE GARTENBAUERUFE	2	2	-	1	1	-	-	-	-	-	-	2	2
134 HANDELSCHULE MIT ANERKANNTEM DIPLOM	1	1	-	1	-	-	-	-	-	-	-	1	1
869 ARZT-, ZAHNARZTGEHILFINNEN	1	1	-	-	1	-	-	-	-	-	-	1	1
172 FLORISTEN (BLUMENBINDER)	4	-	3	-	1	-	-	-	-	1	-	3	1
170 GAERTNER	1	-	1	-	-	-	-	-	-	-	-	1	-
172 FLORISTEN (BLUMENBINDER)	3	-	2	-	1	-	-	-	-	1	-	2	1
212 KONDITIONEN-CONFISEURE	1	-	1	-	-	-	-	-	-	-	-	1	-
790 KOECHE	1	-	1	-	-	-	-	-	-	-	-	1	-
261 SONSTIGE WIRK- UND STRICKMAREN- HERSTELLER	1	-	-	-	-	1	-	-	-	-	-	1	1
703 VERKAEUFER	1	-	-	-	-	1	-	-	-	-	-	1	1
264 UEBRIGE TEXTILARBEITER	1	1	-	-	1	-	-	-	-	-	-	1	-
703 VERKAEUFER	1	1	-	-	1	-	-	-	-	-	-	1	-
271 DAMEN- UND HERRENSCHNEIDER	13	9	2	4	7	-	-	-	7	-	2	4	1
271 DAMEN- UND HERRENSCHNEIDER	13	9	2	4	7	-	-	-	7	-	2	4	1
285 TAPEZIERER-NAEHERINNEN	3	2	1	-	-	1	1	-	-	-	-	3	2
285 TAPEZIERER-NAEHERINNEN	2	1	1	-	-	-	1	-	-	-	-	2	1
703 VERKAEUFER	1	1	-	-	-	1	-	-	-	-	-	1	1
289 UEBRIGE TEXTILVERARBEITER	5	2	3	1	-	1	-	-	-	-	-	5	2
135 SONSTIGE HANDELSCHULE, VER- KEHRSSCHULE	1	-	1	-	-	-	-	-	-	-	-	1	-
271 DAMEN- UND HERRENSCHNEIDER	1	-	1	-	-	-	-	-	-	-	-	1	1
680 KAUFMAENNISCHE ANGESTELLTE	1	1	-	-	-	1	-	-	-	-	-	1	1
820 COIFFEURE	1	-	1	-	-	-	-	-	-	-	-	1	-
869 ARZT-, ZAHNARZTGEHILFINNEN	1	1	-	1	-	-	-	-	-	-	-	1	-
340 SCHRIFTSETZER	1	-	1	-	-	-	-	-	-	-	-	1	-
704 APOTHEKERHELPERINNEN	1	-	1	-	-	-	-	-	-	-	-	1	-
353 BUCHBINDER	1	1	-	1	-	-	-	-	-	-	-	1	1
353 BUCHBINDER	1	1	-	1	-	-	-	-	-	-	-	1	1
354 SONSTIGE BUCHBINDEBERUFE	2	-	1	1	-	-	-	-	-	-	-	2	-
141 HAUSWIRTSCHAFTLICHE SCHULE, BAEUERINNENSCHULE	1	-	-	1	-	-	-	-	-	-	-	1	-
703 VERKAEUFER	1	-	1	-	-	-	-	-	-	-	-	1	-
356 VERVIELFAELTIGER, PHOTOKOPIERER, LICHTPAUSER	1	1	1	-	-	-	-	-	-	-	-	1	-
796 HAUSANGESTELLTE	1	1	1	-	-	-	-	-	-	-	-	1	-
357 UEBRIGE BERUFE DES GRAPHSCHEN GENERES	2	2	-	-	1	1	-	-	-	-	-	2	-
135 SONSTIGE HANDELSCHULE, VER- KEHRSSCHULE	1	1	-	-	1	-	-	-	-	-	-	1	-
271 DAMEN- UND HERRENSCHNEIDER	1	1	-	-	-	1	-	-	-	-	-	1	-
395 KERAMIKER, TOEPFER (KUNSTHAND- WERK)	1	1	1	-	-	-	-	-	-	-	-	1	-
796 HAUSANGESTELLTE	1	1	1	-	-	-	-	-	-	-	-	1	-
396 KERAMIK-, GLAS- UND PORZELLAN- MALER UND DEKORATEURE	2	-	2	-	-	-	-	-	1	-	-	2	-
396 KERAMIK-, GLAS- UND PORZELLAN- MALER UND DEKORATEURE	2	-	2	-	-	-	-	-	1	-	-	2	-
397 SONSTIGE KERAMIKARBEITER	2	2	-	1	1	-	-	-	-	-	-	2	-
680 KAUFMAENNISCHE ANGESTELLTE	1	1	-	-	1	-	-	-	-	-	-	1	-
864 DIPLOMIERTE KRANKENSCHWESTERN (DIPL. PFLEGER)	1	1	-	1	-	-	-	-	-	-	-	1	-
403 INSTRUMENTENOPTIKER	1	1	-	1	-	-	-	-	-	-	-	1	-
703 VERKAEUFER	1	1	-	1	-	-	-	-	-	-	-	1	-

Erwerbstätige mit abgeschlossener Berufsausbildung nach ausgeübtem und erlerntem Beruf

3.26 Ausübter Beruf (Zuletzt)Abgeschlossene Berufsausbildung	Total	Teilzeitarbeitskräfte	unter	25-	40-	50-	60-	65 + J.	Selbstständige	Leitende Angestellte	Übrige Angestellte	Arbeiter	Mitarbeiter/Facharbeiter
			20 J.	29 J.	39 J.	49 J.	59 J.	64 J.					
	1	2	3	4	5	6	7	8	9	10	11	12	13
Liechtensteiner weiblich													
405 UEBRIGE BERUFE DER STEIN-, ERDEN- UND GLASVERARBEITUNG	1	-	-	1	-	-	-	-	-	-	-	1	-
820 COIFFEURE	1	-	-	1	-	-	-	-	-	-	-	1	-
469 ELEKTROWICKLER	1	-	-	1	-	-	-	-	-	-	-	1	-
796 HAUSANGESTELLTE	1	-	-	1	-	-	-	-	-	-	-	1	-
480 UEBRIGE METALLHERSTELLER UND -BEARBEITER, MASCHINENBAUER UND ELEKTROWERKER	3	-	2	-	-	1	-	-	-	-	-	3	-
480 UEBRIGE METALLHERSTELLER UND -BEARBEITER, MASCHINENBAUER UND ELEKTROWERKER	1	-	1	-	-	-	-	-	-	-	-	1	-
703 VERKAUEUFER	2	-	1	-	-	1	-	-	-	-	-	2	-
541 ZAHNTECHNIKER	4	1	-	4	-	-	-	-	-	-	4	-	-
541 ZAHNTECHNIKER	4	1	-	4	-	-	-	-	-	-	4	-	-
640 HOCH- UND TIEFBAUZEICHNER	2	-	1	1	-	-	-	-	1	-	1	-	-
640 HOCH- UND TIEFBAUZEICHNER	2	-	1	1	-	-	-	-	1	-	1	-	-
648 INNENAUSBAUZEICHNER	1	-	1	-	-	-	-	-	-	-	1	-	-
649 LUEFTUNGSZEICHNER	1	-	1	-	-	-	-	-	-	-	1	-	-
650 SONSTIGE TECHNISCHE ZEICHNER	2	-	1	1	-	-	-	-	-	-	2	-	-
650 SONSTIGE TECHNISCHE ZEICHNER	2	-	1	1	-	-	-	-	-	-	2	-	-
655 LABORANTEN (OHNE MEDIZINISCHE UND PHOTOLABORANTEN)	3	1	3	-	-	-	-	-	-	-	1	2	-
133 MATURITAETSSCHULE	1	-	1	-	-	-	-	-	-	-	1	-	-
653 LABORANTEN (OHNE MEDIZINISCHE UND PHOTOLABORANTEN)	2	1	2	-	-	-	-	-	-	-	-	2	-
654 LABORGEHILFEN, LABORISTEN (OHNE MEDIZIN. UND PHOTOLABORGEHILFEN)	6	1	4	2	-	-	-	-	-	-	1	5	-
654 LABORGEHILFEN, LABORISTEN (OHNE MEDIZIN. UND PHOTOLABORGEHILFEN)	1	-	1	-	-	-	-	-	-	-	1	-	-
796 HAUSANGESTELLTE	2	-	2	-	-	-	-	-	-	-	-	2	-
805 KLEIDERFAERBER, CHEMISCHREINIGER	1	1	-	1	-	-	-	-	-	-	-	1	-
820 COIFFEURE	2	-	1	1	-	-	-	-	-	-	-	2	-
665 SONSTIGE TECHNISCHE FACHKRAEFTE UND BERATER	2	-	1	-	-	1	-	-	-	-	-	2	-
271 DAMEN- UND HERRENSCHNEIDER	1	-	-	-	-	1	-	-	-	-	-	1	-
703 VERKAUEUFER	1	-	1	-	-	-	-	-	-	-	-	1	-
670 UNTERNEHMER, DIREKTOREN UND GESCHAFTSFUEHRER (PRIVATWIRTSCH.)	11	6	-	6	-	4	-	1	3	8	-	-	-
070 ARCHITEKTUR	2	2	-	2	-	-	-	-	1	1	-	-	-
134 HANDELSCHULE MIT AMERKANTEM DIPLOM	3	2	-	1	-	1	-	1	1	2	-	-	-
135 SONSTIGE HANDELSCHULE, VERKEHRSSCHULE	1	1	-	-	-	1	-	-	-	1	-	-	-
139 SCHULE FUER ARZTGEHILFINNEN UND MEDIZINISCHE LABORANTEN	1	-	-	1	-	-	-	-	-	1	-	-	-
395 KERAMIKER, TOEPFER (KUNSTHANDWERK)	1	-	-	-	-	1	-	-	-	1	-	-	-
703 VERKAUEUFER	2	1	-	1	-	1	-	-	1	1	-	-	-
796 HAUSANGESTELLTE	1	-	-	1	-	-	-	-	-	1	-	-	-
671 LEITENDE BEAMTE DER OEFFENTL. VERWALTUNG UND BETRIEBE	1	-	-	-	-	1	-	-	-	1	-	-	-
121 ANDERE HOEHERE AUSSILDUNG IM HANDEL UND VERWALTUNG	1	-	-	-	-	1	-	-	-	1	-	-	-
680 KAUFMAENNISCHE ANGESTELLTE	253	65	84	133	24	9	2	1	-	14	239	-	29
011 MITTELSCHULLEHRER SPRACHLICH-HISTOR. RICHTUNG UND O.N.A.	1	1	-	1	-	-	-	-	-	-	1	-	1
020 GERMANISTIK	1	1	-	-	-	-	1	-	-	-	1	-	-
025 DOLMETSCHER, UEBERSETZER	1	-	-	1	-	-	-	-	-	-	1	-	-
121 ANDERE HOEHERE AUSSILDUNG IM HANDEL UND VERWALTUNG	1	-	-	1	-	-	-	-	-	-	1	-	-
126 ANDERE SCHULE FUER HOEHERE FACH- ODER BERUFPAAUSSILDUNG	1	1	-	1	-	-	-	-	-	-	1	-	-
130 LEHRERSEMINAR	2	2	-	2	-	-	-	-	-	-	2	-	-
132 ARBEITS- UND HAUSWIRTSCHAFTS-LEHRERINNENSEMINAR	2	2	-	2	-	-	-	-	-	-	2	-	2
133 MATURITAETSSCHULE	4	-	3	1	-	-	-	-	-	-	4	-	-
134 HANDELSCHULE MIT AMERKANTEM DIPLOM	74	20	19	52	9	1	1	-	-	7	67	-	6
135 SONSTIGE HANDELSCHULE, VERKEHRSSCHULE	2	1	1	-	-	1	-	-	-	-	2	-	-
139 SCHULE FUER ARZTGEHILFINNEN UND MEDIZINISCHE LABORANTEN	2	1	1	1	-	-	-	-	-	-	2	-	-
680 SONSTIGE TECHNISCHE ZEICHNER	1	-	1	-	-	-	-	-	-	-	1	-	-
680 KAUFMAENNISCHE ANGESTELLTE	145	31	55	66	17	6	-	1	-	7	138	-	15
681 BUEROANGESTELLTE	7	-	6	1	-	-	-	-	-	-	7	-	1

Erwerbstätige mit abgeschlossener Berufsausbildung nach ausgeübtem und erlerntem Beruf

3.26 Ausübter Beruf (Zuletzt) Abgeschlossene Berufsausbildung	Total	Teilzeit- erwerbstätige											
			unter 25 J.	25- 39 J.	40- 49 J.	50- 59 J.	60- 64 J.	65 + J.	Selbst- ständige	Leistungs- Angestellte	Überige Angestellte	Arbeiter	Mitarbeiter Familien- glieder
	1	2	3	4	5	6	7	8	9	10	11	12	13
Liechtensteiner weiblich													
703 VERKAUFER	2	-	-	1	1	-	-	-	-	-	2	-	-
760 SCHALTER-, BUERO- UND VERSAND- BEAMTE DER PTT	2	2	-	1	-	1	-	-	-	-	2	-	1
869 ARZT-, ZAHNARZTGEHILFINNEN	5	3	2	3	-	-	-	-	-	-	5	-	3
481 BUEROANGESTELLTE	177	37	90	63	18	4	1	1	-	4	173	-	11
135 SONSTIGE HANDELSCHULE, VER- KEHRSSCHULE	141	34	55	62	18	4	1	1	-	4	137	-	10
139 SCHULE FUER ARZTGEHILFINNEN UND MEDIZINISCHE LABORANTEN	1	1	-	1	-	-	-	-	-	-	1	-	1
681 BUEROANGESTELLTE	35	2	35	-	-	-	-	-	-	-	35	-	-
682 SONST. BUEROPERSONAL (ANGELERNT)	80	26	53	28	10	8	1	-	-	-	80	-	16
130 LEHRERSEMINAR	1	1	-	1	-	-	-	-	-	-	1	-	1
135 SONSTIGE HANDELSCHULE, VER- KEHRSSCHULE	2	1	-	-	1	1	-	-	-	-	2	-	1
139 SCHULE FUER ARZTGEHILFINNEN UND MEDIZINISCHE LABORANTEN	2	1	1	1	-	-	-	-	-	-	2	-	-
141 HAUSWIRTSCHAFTLICHE SCHULE, BAUERINNENSCHULE	1	1	-	1	-	-	-	-	-	-	1	-	1
172 FLORISTEN (BLUMENBINDER)	2	-	1	-	1	-	-	-	-	-	2	-	1
271 DAMEN- UND HERRENSCHNEIDER	7	2	-	3	1	3	-	-	-	-	7	-	2
272 KONFEKTIONS- UND INDUSTRIE- SCHNEIDER (-INNEN)	1	1	-	1	-	-	-	-	-	-	1	-	-
273 SCHNEIDER (O.N.A.)	2	-	-	1	1	-	-	-	-	-	2	-	1
352 PHOTOLABORANTEN	2	1	1	1	-	-	-	-	-	-	2	-	1
650 SONSTIGE TECHNISCHE ZEICHNER	1	-	1	-	-	-	-	-	-	-	1	-	-
659 AUTOSERVICELEUTE	1	-	1	-	-	-	-	-	-	-	1	-	-
703 VERKAUFER	34	8	19	11	4	-	-	-	-	-	34	-	4
760 SCHALTER-, BUERO- UND VERSAND- BEAMTE DER PTT	3	2	1	2	-	-	-	-	-	-	3	-	-
765 TELEPHONISTEN	1	-	1	-	-	-	-	-	-	-	1	-	-
784 HOTELFACHASSISTENTINNEN	1	1	-	-	-	1	-	-	-	-	1	-	-
796 HAUSANGESTELLTE	8	5	3	3	1	-	1	-	-	-	8	-	1
820 COIFFEURE	5	2	3	1	-	1	-	-	-	-	5	-	1
864 DIPLOMIERTE KRANKENSCHWESTERN (DIPL. PFLEGER)	2	-	-	-	-	2	-	-	-	-	2	-	-
869 ARZT-, ZAHNARZTGEHILFINNEN	3	-	1	2	-	-	-	-	-	-	3	-	1
906 PHOTOGRAPHEN, KAMERALEUTE	1	-	-	-	1	-	-	-	-	-	1	-	-
683 BUCHHALTER	31	13	7	14	7	3	-	-	-	1	30	-	9
133 MATURITAETSSCHULE	1	1	-	1	-	-	-	-	-	-	1	-	1
134 HANDELSCHULE MIT ANERKANNTEM DIPLOM	4	2	-	3	1	-	-	-	-	-	4	-	-
135 SONSTIGE HANDELSCHULE, VER- KEHRSSCHULE	7	3	2	2	2	1	-	-	-	1	6	-	1
680 KAUFMAENNISCHE ANGESTELLTE	14	6	3	6	4	1	-	-	-	-	14	-	2
681 BUEROANGESTELLTE	2	-	2	-	-	-	-	-	-	-	2	-	-
760 SCHALTER-, BUERO- UND VERSAND- BEAMTE DER PTT	1	-	-	-	-	1	-	-	-	-	1	-	1
820 COIFFEURE	1	-	-	1	-	-	-	-	-	-	1	-	-
869 ARZT-, ZAHNARZTGEHILFINNEN	1	1	-	1	-	-	-	-	-	-	1	-	-
684 KASSIERE	8	1	3	2	3	-	-	-	-	-	8	-	1
135 SONSTIGE HANDELSCHULE, VER- KEHRSSCHULE	1	-	-	1	-	-	-	-	-	-	1	-	-
271 DAMEN- UND HERRENSCHNEIDER	2	-	-	1	1	-	-	-	-	-	2	-	1
680 KAUFMAENNISCHE ANGESTELLTE	1	-	1	-	-	-	-	-	-	-	1	-	-
681 BUEROANGESTELLTE	2	-	2	-	-	-	-	-	-	-	2	-	-
703 VERKAUFER	2	1	-	-	2	-	-	-	-	-	2	-	-
686 KORRESPONDENTEN	1	1	-	-	1	-	-	-	-	-	1	-	-
135 SONSTIGE HANDELSCHULE, VER- KEHRSSCHULE	1	1	-	-	1	-	-	-	-	-	1	-	-
687 EMPFANGSSEKRETAERE, REISEBUERO- ANGESTELLTE	2	1	1	1	-	-	-	-	-	-	2	-	1
135 SONSTIGE HANDELSCHULE, VER- KEHRSSCHULE	1	-	1	-	-	-	-	-	-	-	1	-	-
680 KAUFMAENNISCHE ANGESTELLTE	1	1	-	1	-	-	-	-	-	-	1	-	1
688 KORREKTOREN	1	1	-	-	1	-	-	-	-	-	1	-	-
131 KINDERGAERTNERINNENSEMINAR	1	1	-	-	1	-	-	-	-	-	1	-	-
689 PROGRAMMIERER	1	-	1	-	-	-	-	-	-	-	1	-	-
680 KAUFMAENNISCHE ANGESTELLTE	1	-	1	-	-	-	-	-	-	-	1	-	-
690 EDV-OPERATEURE	1	-	-	1	-	-	-	-	-	-	1	-	-
703 VERKAUFER	1	-	-	1	-	-	-	-	-	-	1	-	-

Erwerbstätige mit abgeschlossener Berufsausbildung nach ausgeübtem und erlerntem Beruf

3.26 Ausgeübter Beruf (Zuletzt) Abgeschlossene Berufsausbildung	Total	Teilzeit- erwerbs- tätige	unter	25-	40-	50-	60-	65 + J.	Sub-	Lehrende	Dirige-	Arbeiter	Mitarbei-
			20 J.	29 J.	49 J.	59 J.	64 J.	stär-	Anges-	Anges-		ten-	
	1	2	3	4	5	6	7	8	9	10	11	12	13
Liechtensteiner weiblich													
691 DATATYPISISTEN (-TYPISISTINEN)	8	5											
134 HANDELSCHULE MIT ANERKANNTEM DIPLOM	1	-											
135 SONSTIGE HANDELSCHULE, VERKEHRSSCHULE	2	1											
703 VERKAUFER	4	4											
796 HAUSANGESTELLTE	1	-											
692 ANDERE BERUFE DER AUTOMATISCHEN DATENVERARBEITUNG	2	-											
703 VERKAUFER	1	-											
760 SCHALTER-, BUERO- UND VERSAND-BEAMTE DER PTT	1	-											
700 EINKAUFER	1	-											
135 SONSTIGE HANDELSCHULE, VERKEHRSSCHULE	1	-											
701 VERKAUFS-AUFSICHTSKRAEFTE	2	-											
703 VERKAUFER	2	-											
703 VERKAUFER	98	31											
134 HANDELSCHULE MIT ANERKANNTEM DIPLOM	3	2											
135 SONSTIGE HANDELSCHULE, VERKEHRSSCHULE	3	-											
271 DAMEN- UND HERRENSCHNEIDER	4	2											
680 KAUFMAENNISCHE ANGESTELLTE	3	1											
703 VERKAUFER	72	19											
706 DROGISTEN	1	-											
760 SCHALTER-, BUERO- UND VERSAND-BEAMTE DER PTT	2	1											
787 KELLNER, SERVIERTOECHTER	2	2											
790 KOECHE	1	-											
796 HAUSANGESTELLTE	1	-											
820 COIFFEURE	4	3											
869 ARZT-, ZAHNARZTGEHILFINNEN	2	1											
704 APOTHEKERHELPERINNEN	8	1											
680 KAUFMAENNISCHE ANGESTELLTE	1	-											
704 APOTHEKERHELPERINNEN	7	1											
706 DROGISTEN	2	-											
706 DROGISTEN	2	-											
709 HANDELSREISENDE UND VERTRETER	2	1											
703 VERKAUFER	1	1											
706 DROGISTEN	1	-											
710 TANKWARTE	1	1											
703 VERKAUFER	1	1											
714 UEBR. KAUFLEUTE UND GESCHAEFTS-FUEHRER IN GROSS- U. DETAILHANDEL	23	9											
030 PSYCHOLOGIE	1	-											
134 HANDELSCHULE MIT ANERKANNTEM DIPLOM	1	1											
135 SONSTIGE HANDELSCHULE, VERKEHRSSCHULE	4	1											
138 KUNSTOEWERBESCHULE, KUNST-AKADEMIE	1	-											
271 DAMEN- UND HERRENSCHNEIDER	2	2											
282 MODISTINNEN	1	-											
500 GOLDSCHMIEDE	1	1											
680 KAUFMAENNISCHE ANGESTELLTE	2	1											
703 VERKAUFER	10	3											
721 VERMITTLER, VERLEIHER, MAKLER	1	1											
135 SONSTIGE HANDELSCHULE, VERKEHRSSCHULE	1	1											
724 STEUERBERATER, TREUHAENDLER UND SACHWALTER	4	-											
121 ANDERE HOEHERE AUSBILDUNG IN ANDERE UND VERWALTUNG	1	-											
133 MATURITAETSSCHULE	1	-											
135 SONSTIGE HANDELSCHULE, VERKEHRSSCHULE	1	-											
680 KAUFMAENNISCHE ANGESTELLTE	1	-											
726 UEBRIGE DIENSTLEISTUNGSKAUFLEUTE	1	1											
135 SONSTIGE HANDELSCHULE, VERKEHRSSCHULE	1	1											

Erwerbstätige mit abgeschlossener Berufsausbildung nach ausgeübtem und erlerntem Beruf

3.28 Ausgeübter Beruf (Zuletzt) Abgeschlossene Berufsausbildung	Total	Teilzeiterwerbstätige	unter 25 J.	25-39 J.	40-49 J.	50-59 J.	60-69 J.	70+ J.	Substanzlos	Lehrende Angestellte	Übrige Angestellte	Arbeiter	Arbeitslos Familien-glieder
			3	4	5	6	7	8	9	10	11	12	13
Liechtensteiner weiblich													
733 LASTWAAGENFUEHRER, CHAUFFEURE	1	1	-	1	-	-	-	-	-	-	-	1	-
820 COIFFEURE	1	1	-	1	-	-	-	-	-	-	-	1	-
760 SCHALTER-, BUERO- UND VERSAND-BEAMTE DER PTT	18	3	13	4	1	-	-	-	-	-	16	-	-
680 KAUFMAENNISCHE ANGESTELLTE	1	1	-	1	-	-	-	-	-	-	1	-	-
760 SCHALTER-, BUERO- UND VERSAND-BEAMTE DER PTT	17	2	13	3	1	-	-	-	-	-	17	-	-
762 POSTBOTEN	2	1	2	-	-	-	-	-	-	-	1	1	-
760 SCHALTER-, BUERO- UND VERSAND-BEAMTE DER PTT	2	1	2	-	-	-	-	-	-	-	1	1	-
764 BUEROBOTEN, WEIBEL	1	-	1	-	-	-	-	-	-	-	1	-	-
122 SCHULE FUER BIBLIOTHEKARE	1	-	1	-	-	-	-	-	-	-	1	-	-
765 TELEPHONISTEN	13	2	6	4	-	3	-	-	-	-	13	-	-
135 SONSTIGE HANDELSCHULE, VERKEHRSSCHULE	1	-	1	-	-	-	-	-	-	-	1	-	-
137 KONSERVATORIUM FUER MUSIK	1	-	-	-	-	1	-	-	-	-	1	-	-
396 KERAMIK-, GLAS- UND PORZELAN-MALER UND DEKORATEURE	1	-	1	-	-	-	-	-	-	-	1	-	-
703 VERKAEUFER	1	-	-	1	-	-	-	-	-	-	1	-	-
765 TELEPHONISTEN	8	2	3	3	-	2	-	-	-	-	8	-	-
869 ARZT-, ZAHNARZTOEHILFINNEN	1	-	1	-	-	-	-	-	-	-	1	-	-
770 TRANSPORT- U. SPEDITIONSARBEITER	2	1	-	2	-	-	-	-	-	-	-	2	-
135 SONSTIGE HANDELSCHULE, VERKEHRSSCHULE	1	1	-	1	-	-	-	-	-	-	-	1	-
703 VERKAEUFER	1	-	-	1	-	-	-	-	-	-	-	1	-
780 GASTWIRTE, HOTELIERS	22	4	1	13	4	2	2	-	3	3	16	-	17
126 ANDERE SCHULE FUER HOEMERE FACH- ODER BERUFSAUSBILDUNG	1	-	-	1	-	-	-	-	-	-	1	-	1
134 HANDELSCHULE MIT ANERKANNTEM DIPLOM	4	1	-	3	1	-	-	-	-	1	3	-	4
135 SONSTIGE HANDELSCHULE, VERKEHRSSCHULE	2	-	-	2	-	-	-	-	1	1	-	-	-
139 SCHULE FUER ARZTOEHILFINNEN UND MEDIZINISCHE LABORANTEN	1	-	1	-	-	-	-	-	-	-	1	-	1
273 SCHNEIDER (O.N.A.)	3	-	-	-	2	1	-	-	-	-	3	-	3
653 LABORANTEN (OHNE MEDIZINISCHE UND PHOTOLABORANTEN)	1	-	-	1	-	-	-	-	-	-	1	-	1
680 KAUFMAENNISCHE ANGESTELLTE	1	1	-	1	-	-	-	-	-	-	1	-	1
703 VERKAEUFER	9	-	-	2	1	1	1	-	1	1	3	-	3
765 TELEPHONISTEN	1	1	-	1	-	-	-	-	-	-	1	-	1
820 COIFFEURE	1	1	-	1	-	-	-	-	-	-	1	-	1
869 ARZT-, ZAHNARZTOEHILFINNEN	1	-	-	1	-	-	-	-	-	-	1	-	1
903 GRAPHIKER, ZEICHNER GRAPHISCH-KUENSTLERISCHER RICHTUNG	1	-	-	-	-	-	1	-	1	-	-	-	-
782 HEIMLEITER	2	-	-	-	1	-	-	1	-	2	-	-	-
131 KINDERGAERTNERINNENSEMINAR	1	-	-	-	-	-	-	1	-	1	-	-	-
703 VERKAEUFER	1	-	-	-	1	-	-	-	-	1	-	-	-
785 BUFFETDAMEN	3	1	-	1	1	-	1	-	-	-	1	2	1
765 TELEPHONISTEN	1	-	-	-	1	-	-	-	-	-	1	-	-
787 KELLNER, SERVIERTOECHTER	1	1	-	-	-	-	-	1	-	-	-	1	-
820 COIFFEURE	1	-	-	1	-	-	-	-	-	-	-	1	1
787 KELLNER, SERVIERTOECHTER	10	4	4	3	2	1	-	-	-	-	-	10	-
141 HAUSHIRTSCHAFTLICHE SCHULE, BAEUERINNENSCHULE	1	1	-	-	1	-	-	-	-	-	-	1	-
653 LABORANTEN (OHNE MEDIZINISCHE UND PHOTOLABORANTEN)	1	-	1	-	-	-	-	-	-	-	-	1	-
680 KAUFMAENNISCHE ANGESTELLTE	1	-	-	1	-	-	-	-	-	-	-	1	-
787 KELLNER, SERVIERTOECHTER	4	2	2	-	1	1	-	-	-	-	-	4	-
796 HAUSANGESELLTE	2	1	-	2	-	-	-	-	-	-	-	2	-
820 COIFFEURE	1	-	1	-	-	-	-	-	-	-	-	1	-
789 BARPERSONAL	2	-	-	1	1	-	-	-	-	-	-	2	-
680 KAUFMAENNISCHE ANGESTELLTE	1	-	-	-	1	-	-	-	-	-	-	1	-
703 VERKAEUFER	1	-	-	1	-	-	-	-	-	-	-	1	-
790 KOECHE	4	2	1	-	1	1	-	1	-	1	1	2	1
790 KOECHE	2	1	-	-	1	1	-	-	-	1	1	-	1
796 HAUSANGESELLTE	2	1	1	-	-	-	-	1	-	-	-	2	-
791 KUECHEN-, BUFFET- UND OFFICE-HILFSPERSONAL	4	2	1	1	1	1	-	-	-	-	-	4	-
271 DAMEN- UND HERRENSCHNEIDER	2	1	-	-	1	1	-	-	-	-	-	2	-

Erwerbstätige mit abgeschlossener Berufsausbildung nach ausgeübtem und erlerntem Beruf

3.28 Ausgeübter Beruf (Zuletzt) Abgeschlossene Berufsausbildung	Total	Tatsäch- erwerbs- tätige	unter	25-	40-	50-	60-	65+	Beruf- erwerbs- los	Leitende Angestell- te	Übrige Angestell- te	Arbeiter	Mitarbeiter in Familien- betrieben
			35 J.	39 J.	49 J.	59 J.	64 J.	J.					
	1	2	3	4	5	6	7	8	9	10	11	12	13
Liechtensteiner weiblich													
703 VERKAEUFER	1	1	-	1	-	-	-	-	-	-	-	1	-
820 COIFFEURE	1	-	1	-	-	-	-	-	-	-	-	1	-
795 HAUSHAELTERINNEN	2	-	-	1	-	1	-	-	-	-	-	2	-
130 LEHRERSEMINAR	1	-	-	1	-	-	-	-	-	-	-	1	-
797 HAUSPFLEGERINNEN	1	-	-	-	-	1	-	-	-	-	-	1	-
796 HAUSANGESTELLTE	7	3	2	4	-	-	-	1	-	-	-	7	-
271 DAMEN- UND HERRENSCHNEIDER	2	-	-	2	-	-	-	-	-	-	-	2	-
703 VERKAEUFER	1	-	1	-	-	-	-	-	-	-	-	1	-
796 HAUSANGESTELLTE	2	1	1	-	-	-	-	1	-	-	-	2	-
820 COIFFEURE	1	1	-	1	-	-	-	-	-	-	-	1	-
864 DIPLOMIERTE KRANKENSCHWESTERN (DIPL. PFLEGER)	1	1	-	1	-	-	-	-	-	-	-	1	-
797 HAUSPFLEGERINNEN	6	1	5	1	-	-	-	-	-	-	-	6	-
703 VERKAEUFER	1	-	1	-	-	-	-	-	-	-	-	1	-
796 HAUSANGESTELLTE	2	-	2	-	-	-	-	-	-	-	-	2	-
797 HAUSPFLEGERINNEN	3	1	2	1	-	-	-	-	-	-	-	3	-
798 KINDERMAEDCHEN	3	1	2	-	-	1	-	-	-	-	-	3	-
135 SONSTIGE HANDELSCHULE, VER- KEHRSSCHULE	1	1	-	-	-	1	-	-	-	-	-	1	-
796 HAUSANGESTELLTE	2	-	2	-	-	-	-	-	-	-	-	2	-
801 RAUM- UND GEBAEUDEREINIGER	15	14	3	7	1	4	-	-	-	-	-	15	1
134 HANDELSCHULE MIT ANERKANNTEM DIPLOM	1	1	-	1	-	-	-	-	-	-	-	1	-
135 SONSTIGE HANDELSCHULE, VER- KEHRSSCHULE	1	1	-	1	-	-	-	-	-	-	-	1	-
271 DAMEN- UND HERRENSCHNEIDER	1	1	-	-	-	1	-	-	-	-	-	1	-
273 SCHNEIDER (D.N.A.)	1	1	-	-	-	1	-	-	-	-	-	1	-
680 KAUFMAENNISCHE ANGESTELLTE	1	1	-	1	-	-	-	-	-	-	-	1	-
703 VERKAEUFER	5	4	2	2	-	1	-	-	-	-	-	5	1
790 KOECHE	1	1	-	1	-	-	-	-	-	-	-	1	-
796 HAUSANGESTELLTE	4	4	1	1	1	1	-	-	-	-	-	4	-
802 HAUSWARTE, PORTIERS (OHNE HOTELPORTIERS)	2	1	-	1	1	-	-	-	-	-	-	2	-
703 VERKAEUFER	1	1	-	1	-	-	-	-	-	-	-	1	-
784 HOTELFACHASSISTENTINNEN	1	-	-	-	1	-	-	-	-	-	-	1	-
804 MAESCHER (-INNEN)	1	-	1	-	-	-	-	-	-	-	-	1	-
796 HAUSANGESTELLTE	1	-	1	-	-	-	-	-	-	-	-	1	-
805 KLEIDERFAERBER, CHEMISCHREINIGER	1	-	-	-	1	-	-	-	1	-	-	-	-
703 VERKAEUFER	1	-	-	-	1	-	-	-	1	-	-	-	-
806 OLAETTERINNEN, TEXTIL- PFLEGER (-INNEN)	1	1	-	1	-	-	-	-	1	-	-	-	-
806 OLAETTERINNEN, TEXTIL- PFLEGER (-INNEN)	1	1	-	1	-	-	-	-	1	-	-	-	-
820 COIFFEURE	27	7	13	10	1	1	1	1	9	-	-	18	5
820 COIFFEURE	27	7	13	10	1	1	1	1	9	-	-	18	5
821 KOSMETIKER (-INNEN)	3	1	1	2	-	-	-	-	2	-	-	1	-
821 KOSMETIKER (-INNEN)	3	1	1	2	-	-	-	-	2	-	-	1	-
822 HAND- UND FUSSPFLEGER	1	-	-	-	1	-	-	-	1	-	-	-	-
822 HAND- UND FUSSPFLEGER	1	-	-	-	1	-	-	-	1	-	-	-	-
823 UEBRIGE BERUFE DER KOERPERPFLEGE	1	1	-	1	-	-	-	-	-	-	-	1	1
135 SONSTIGE HANDELSCHULE, VER- KEHRSSCHULE	1	1	-	1	-	-	-	-	-	-	-	1	1
832 RECHTSANWAELTE	1	-	-	-	-	1	-	-	1	-	-	-	-
035 RECHT	1	-	-	-	-	1	-	-	1	-	-	-	-
834 UEBRIGE RECHTSVERTRETER UND -BERATER	4	1	1	2	1	-	-	-	-	-	4	-	-
035 RECHT	4	1	1	2	1	-	-	-	-	-	4	-	-
844 UEBRIGE BERUFE DER SICHERHEITS- WAHRUNG UND ORDNUNGSPFLEGE	4	4	-	-	2	2	-	-	-	-	-	4	-
703 VERKAEUFER	2	2	-	-	2	-	-	-	-	-	-	2	-
864 DIPLOMIERTE KRANKENSCHWESTERN (DIPL. PFLEGER)	1	1	-	-	-	1	-	-	-	-	-	1	-
869 ARZT-, ZAHNARZTGEHILFINNEN	1	1	-	-	-	1	-	-	-	-	-	1	-
850 AERZTE	3	1	-	-	1	-	1	1	2	-	1	-	1
060 HUMANMEDIZIN	3	1	-	-	1	-	1	1	2	-	1	-	1
853 APOTHEKER	2	1	-	2	-	-	-	-	1	-	1	-	-
063 PHARMAZIE	2	1	-	2	-	-	-	-	1	-	1	-	-
857 PHYSIOTHERAPEUTEN, ERGO- THERAPEUTEN	5	3	-	3	-	2	-	-	2	-	2	1	1

Erwerbstätige mit abgeschlossener Berufsausbildung nach ausgeübtem und erlerntem Beruf

3.26 Ausübter Beruf (Zuletzt) Abgeschlossene Berufsausbildung	Total	Tatsäch- erwerbs- stärke	unter	20-	40-	50-	60-	65+	Selb- stän- dige	Letzte	Oberge	Arbeiter	Mitarbei- ter/sonstige Funktio- näre
			25 J.	30 J.	45 J.	55 J.	64 J.	J.	Anges- telle	Anges- telle			
	1	2	3	4	5	6	7	8	9	10	11	12	13
Liechtensteiner weiblich													
131 KINDERGAERTNERINNENSEMINAR	1	-	-	1	-	-	-	-	-	-	1	-	-
285 TAPEZIERER-MAEHERINNEN	1	1	-	1	-	-	-	-	-	-	-	1	-
857 PHYSIOTHERAPEUTEN, ERGO- THERAPEUTEN	2	1	-	1	-	1	-	-	1	-	1	-	1
864 DIPLOMIERTE KRANKENSCHWESTERN (DIPL. PFLEGER)	1	1	-	-	-	1	-	-	1	-	-	-	-
859 MASSEURE	2	2	1	1	-	-	-	-	1	-	1	-	-
680 KAUFMAENNISCHE ANGESTELLTE	1	1	1	-	-	-	-	-	-	-	1	-	-
822 HAND- UND FUSSPFLEGER	1	1	-	1	-	-	-	-	1	-	-	-	-
860 HEBAMMEN	2	1	-	-	1	-	-	1	1	-	-	1	-
860 HEBAMMEN	2	1	-	-	1	-	-	1	1	-	-	1	-
862 GEMEINDESCHWESTERN	1	1	-	-	1	-	-	-	-	-	-	1	-
864 DIPLOMIERTE KRANKENSCHWESTERN (DIPL. PFLEGER)	1	1	-	-	1	-	-	-	-	-	-	1	-
863 PSYCHIATRIEPFLEGER, -SCHWESTERN	3	1	1	2	-	-	-	-	-	-	-	3	-
863 PSYCHIATRIEPFLEGER, -SCHWESTERN	3	1	1	2	-	-	-	-	-	-	-	3	-
864 DIPLOMIERTE KRANKENSCHWESTERN (DIPL. PFLEGER)	11	6	1	9	1	-	-	-	-	-	1	10	-
864 DIPLOMIERTE KRANKENSCHWESTERN (DIPL. PFLEGER)	11	6	1	9	1	-	-	-	-	-	1	10	-
865 KRANKENPFLEGER (-INNEN) FUER PRAKTISCHE KRANKENPFLEGE	5	2	2	1	1	1	-	-	1	-	-	4	-
864 DIPLOMIERTE KRANKENSCHWESTERN (DIPL. PFLEGER)	2	2	-	1	-	1	-	-	1	-	-	1	-
865 KRANKENPFLEGER (-INNEN) FUER PRAKTISCHE KRANKENPFLEGE	3	-	2	-	1	-	-	-	-	-	-	3	-
866 SPITALOEHLFINNEN	1	-	1	-	-	-	-	-	-	-	-	1	-
164 GEFLUEGELZUECHTER, -FARMER	1	-	1	-	-	-	-	-	-	-	-	1	-
867 MEDIZINISCHE LABORANTEN UND -LABORISTEN	9	1	3	2	-	-	-	-	-	-	-	5	-
135 SONSTIGE HANDELSCHULE, VER- KEHRSSCHULE	1	1	1	-	-	-	-	-	-	-	-	1	-
139 SCHULE FUER ARZTGEHILFINNEN UND MEDIZINISCHE LABORANTEN	1	-	-	1	-	-	-	-	-	-	-	1	-
867 MEDIZINISCHE LABORANTEN UND -LABORISTEN	3	-	2	1	-	-	-	-	-	-	-	3	-
869 ARZT-, ZAHNARZTGEHILFINNEN	30	3	21	8	-	1	-	-	-	-	30	-	2
963 PHARMAZIE	1	1	-	-	-	1	-	-	-	-	1	-	1
133 MATURITAETSCHULE	1	-	1	-	-	-	-	-	-	-	1	-	-
139 SCHULE FUER ARZTGEHILFINNEN UND MEDIZINISCHE LABORANTEN	17	2	11	6	-	-	-	-	-	-	17	-	1
653 LABORANTEN (OHNE MEDIZINISCHE UND PHOTOLABORANTEN)	1	-	1	-	-	-	-	-	-	-	1	-	-
787 KELLNER, SERVIERTOECHTER	1	-	1	-	-	-	-	-	-	-	1	-	-
796 HAUSANGESTELLTE	1	-	1	-	-	-	-	-	-	-	1	-	-
868 ROENTGENASSISTENTINNEN	1	-	1	-	-	-	-	-	-	-	1	-	-
869 ARZT-, ZAHNARZTGEHILFINNEN	7	-	5	2	-	-	-	-	-	-	7	-	-
870 DENTALHYGIENIKER (-INNEN)	3	1	1	2	-	-	-	-	-	-	-	3	1
681 BUEROANGESTELLTE	1	-	1	-	-	-	-	-	-	-	-	1	-
870 DENTALHYGIENIKER (-INNEN)	2	1	-	2	-	-	-	-	-	-	-	2	1
871 SONSTIGE KRANKENPFLEGE- UND HEILBEHANDLUNGSHELFER	2	2	-	1	1	-	-	-	-	-	-	2	-
134 HANDELSCHULE MIT ANERKANNTEM DIPLOM	1	1	-	-	1	-	-	-	-	-	-	1	-
797 HAUSPFLEGERINNEN	1	1	-	1	-	-	-	-	-	-	-	1	-
880 CHEMIKER (AKADEMIKER)	1	1	-	-	1	-	-	-	-	-	1	-	-
680 KAUFMAENNISCHE ANGESTELLTE	1	1	-	-	1	-	-	-	-	-	1	-	-
889 SCHRIFTSYLLER	1	1	-	-	-	-	-	1	1	-	-	-	-
121 ANDERE HOEHERE AUSBILDUNG IN HANDEL UND VERWALTUNG	1	1	-	-	-	-	-	1	1	-	-	-	-
891 BIBLIOTHEKARE, ARCHIVARE, KONSERVATOREN	1	-	-	-	-	1	-	-	-	-	1	-	-
131 KINDERGAERTNERINNENSEMINAR	1	-	-	-	-	1	-	-	-	-	1	-	-
893 PSYCHOLOGEN, PSYCHOTHERAPEUTEN	1	1	-	1	-	-	-	-	-	-	1	-	-
030 PSYCHOLOGIE	1	1	-	1	-	-	-	-	-	-	1	-	-
897 UEBERSETZER	4	1	-	2	1	-	-	1	1	-	3	-	-
121 ANDERE HOEHERE AUSBILDUNG IN HANDEL UND VERWALTUNG	2	-	-	2	-	-	-	-	-	-	2	-	-
680 KAUFMAENNISCHE ANGESTELLTE	2	1	-	-	1	-	-	1	1	-	1	-	-
903 GRAFIKER, ZEICHNER GRAFISCH- KUNSTLERISCHER RICHTUNG	4	1	-	3	-	-	-	1	3	-	1	-	-
138 KUNSTWERBESCHULE, KUNST- AKADEMIE	2	1	-	1	-	-	-	1	1	-	1	-	-

Erwerbstätige mit abgeschlossener Berufsausbildung nach ausgeübtem und erlerntem Beruf

3.28 Ausgeübter Beruf (Zuletzt) Abgeschlossene Berufsausbildung	Total	Teilzeit- erwerbstätige	unter	25-	40-	50-	60-	65+	Selbst- ständige	Lehrende Angestellte	Übrige Angestellte	Arbeiter	Mitber- eignende Familienglieder
			20 J.	30 J.	49 J.	59 J.	64 J.	8					
	1	2	3	4	5	6	7	8	9	10	11	12	13
Liechtensteiner weiblich													
900 KUNSTBILDHAUER	1	-	-	1	-	-	-	-	-	1	-	-	-
903 GRAPHIKER, ZEICHNER GRAPHISCH-KUNSTLERISCHER RICHTUNG	1	-	-	1	-	-	-	-	-	1	-	-	-
906 PHOTOGRAPHEN, KAMERALEUTE	1	1	-	-	-	-	1	-	-	-	-	1	1
906 PHOTOGRAPHEN, KAMERALEUTE	1	1	-	-	-	-	1	-	-	-	-	1	1
921 MITTELSCHULLEHRER	2	1	-	1	1	-	-	-	-	2	-	-	-
011 MITTELSCHULLEHRER SPRACHLICH-HISTOR. RICHTUNG UND O.N.A.	1	1	-	1	-	-	-	-	-	1	-	-	-
041 MITTELSCHULLEHRER EXAKT- UND NATURWISSENSCHAFTL. RICHTUNG	1	-	-	-	1	-	-	-	-	1	-	-	-
922 SEKUNDARLEHRER	2	-	-	1	1	-	-	-	-	1	1	-	-
010 SEKUNDARLEHRER SPRACHLICH-HISTORISCHER RICHTUNG UND O.N.A.	2	-	-	1	1	-	-	-	-	1	1	-	-
923 PRIMARLEHRER	34	2	15	16	3	-	-	-	-	-	34	-	-
010 SEKUNDARLEHRER SPRACHLICH-HISTORISCHER RICHTUNG UND O.N.A.	1	-	-	1	-	-	-	-	-	-	1	-	-
130 LEHRERSEMINAR	33	2	15	15	3	-	-	-	-	-	33	-	-
924 BERUFS- UND FACHSCHULLEHRER	16	5	5	9	1	1	-	-	-	-	16	-	-
022 ANGLISTIK	1	1	-	1	-	-	-	-	-	-	1	-	-
130 LEHRERSEMINAR	2	-	-	2	-	-	-	-	-	-	2	-	-
132 ARBEITS- UND HAUSHIRTSCHAFTSLEHRERINNESEMINAR	13	4	5	6	1	1	-	-	-	-	13	-	-
925 SONDERSCHULLEHRER, HEILPAEDAGOGEN	1	1	-	1	-	-	-	-	-	-	1	-	-
130 LEHRERSEMINAR	1	1	-	1	-	-	-	-	-	-	1	-	-
926 MUSIK- UND GESANGELEHRER	4	4	-	3	1	-	-	-	-	-	4	-	-
028 KUNSTGESCHICHTE, MUSIKWISSENSCH.	2	2	-	1	1	-	-	-	-	-	2	-	-
125 HEILPAEDAGOGISCHES SEMINAR	1	1	-	1	-	-	-	-	-	-	1	-	-
131 KINDERGAERTNERINNESEMINAR	1	1	-	1	-	-	-	-	-	-	1	-	-
927 ZEICHENLEHRER	1	-	-	1	-	-	-	-	-	-	1	-	-
131 KINDERGAERTNERINNESEMINAR	1	-	-	1	-	-	-	-	-	-	1	-	-
928 TURN-, SPORTLEHRER	1	1	-	1	-	-	-	-	-	-	1	-	-
271 DAMEN- UND HERRENSCHNEIDER	1	1	-	1	-	-	-	-	-	-	1	-	-
931 KINDERGAERTNERINNEN	23	-	15	8	-	-	-	-	-	-	23	-	-
131 KINDERGAERTNERINNESEMINAR	22	-	15	7	-	-	-	-	-	-	22	-	-
137 KONSERVATORIUM FUER MUSIK	1	-	-	1	-	-	-	-	-	-	1	-	-
932 KRIPPENLEITERINNEN, HORTNERINNEN	2	-	1	1	-	-	-	-	-	-	2	-	-
135 SONSTIGE HANDELSCHULE, VERKEHRSSCHULE	1	-	-	1	-	-	-	-	-	-	1	-	-
796 HAUSANGESTELLTE	1	-	1	-	-	-	-	-	-	-	1	-	-
943 SOZIALFUERSORGER, SOZIALARBEITER	6	2	-	2	1	3	-	-	-	-	6	-	-
124 SCHULE FUER HEIMERZIEHUNG	1	-	-	1	-	-	-	-	-	-	1	-	-
134 HANDELSCHULE MIT ANERKANNTEM DIPLOM	1	-	-	-	1	-	-	-	-	-	1	-	-
680 KAUFMAENNISCHE ANGESTELLTE	2	1	-	-	-	2	-	-	-	-	2	-	-
864 DIPLOMIERTE KRANKENSCHWESTERN (DIPL. PFLEGER)	2	1	-	1	-	1	-	-	-	-	2	-	-
951 BERUFSSPORTLER	1	-	1	-	-	-	-	-	-	1	-	-	-
134 HANDELSCHULE MIT ANERKANNTEM DIPLOM	1	-	1	-	-	-	-	-	-	1	-	-	-
954 WARENKONTROLLEURE, -SORTIERER	2	1	1	-	1	-	-	-	-	-	-	2	-
703 VERKAEUFER	2	1	1	-	1	-	-	-	-	-	-	2	-
956 PACKER-ETIKETTIERER	5	1	-	3	-	2	-	-	-	-	-	5	-
271 DAMEN- UND HERRENSCHNEIDER	1	-	-	-	-	1	-	-	-	-	-	1	-
703 VERKAEUFER	2	-	-	2	-	-	-	-	-	-	-	2	-
796 HAUSANGESTELLTE	2	1	-	1	-	1	-	-	-	-	-	2	-
957 HILFSARBEITER, TAGLOEHNER OHNE NAEMERE TAETIGKEITSANGABE	4	1	1	2	-	1	-	-	-	-	-	4	-
273 SCHNEIDER (O.N.A.)	1	-	-	-	-	1	-	-	-	-	-	1	-
680 KAUFMAENNISCHE ANGESTELLTE	1	1	-	1	-	-	-	-	-	-	-	1	-
703 VERKAEUFER	2	-	1	1	-	-	-	-	-	-	-	2	-
961 ÜBRIGE ARBEITSKRAEFTE MIT UNGENÜGENDER BERUFSANGABE	3	2	1	2	-	-	-	-	-	-	-	3	-
703 VERKAEUFER	3	2	1	2	-	-	-	-	-	-	-	3	-
NICHTAKTIVE	833	-	63	434	133	81	41	81	-	-	-	-	-
010 SEKUNDARLEHRER SPRACHLICH-HISTORISCHER RICHTUNG UND O.N.A.	1	-	-	1	-	-	-	-	-	-	-	-	-
023 ÜBRIGE NEUE SPRACHEN U. LITER.	1	-	-	-	-	-	1	-	-	-	-	-	-
030 PSYCHOLOGIE	1	-	-	1	-	-	-	-	-	-	-	-	-

Erwerbstätige mit abgeschlossener Berufsausbildung nach ausgeübtem und erlerntem Beruf

3.28 Ausgeübter Beruf (Zuletzt) Abgeschlossene Berufsausbildung	Total	Teilze- erwerbs- tätige	unter	25-	40-	50-	60-	65+	Sub-	Leitende	Obere	Arbeiter	unbe-
			20 J.	29 J.	49 J.	59 J.	64 J.	u. J.	stän- dige	Anges- tellte	Anges- tellte		schlos- sene Ferien- gelder
	1	2	3	4	5	6	7	8	9	10	11	12	13
Liechtensteiner weiblich													
035 RECHT	3	-	-	2	-	-	-	-	1	-	-	-	-
052 CHEMIE	1	-	-	-	1	-	-	-	-	-	-	-	-
078 AND. INGENIEURWISSENSCH. OD. O.N.A.	1	-	-	1	-	-	-	-	-	-	-	-	-
121 ANDERE HOHERE AUSBILDUNG IM HANDEL UND VERWALTUNG	2	-	-	-	1	-	1	-	-	-	-	-	-
123 SCHULE FUER SOZIALE ARBEIT	3	-	-	1	1	-	1	-	-	-	-	-	-
126 ANDERE SCHULE FUER HOHERE FACH- ODER BERUFSAUSBILDUNG	1	-	-	-	-	1	-	-	-	-	-	-	-
130 LEHRERSEMINAR	26	-	3	17	1	-	1	4	-	-	-	-	-
131 KINDERGAERTNERINNENSEMINAR	11	-	-	8	-	2	-	1	-	-	-	-	-
132 ARBEITS- UND HAUSWIRTSCHAFTS- LEHRERINNENSEMINAR	10	-	-	7	1	1	1	-	-	-	-	-	-
133 MATURITAETSSCHULE	9	-	3	2	1	2	-	1	-	-	-	-	-
134 HANDELSCHULE MIT ANERKANNTEM DIPLOM	49	-	3	34	9	-	2	1	-	-	-	-	-
135 SONSTIGE HANDELSCHULE, VER- KEHRSSCHULE	106	-	4	56	28	7	5	6	-	-	-	-	-
136 DIPLOMMITTELSCHULE, PENSIONAT FUER ALLOEMEINE U. SPRACHBILDUNG	2	-	-	2	-	-	-	-	-	-	-	-	-
137 KONSERVATORIUM FUER MUSIK	3	-	-	1	-	1	-	1	-	-	-	-	-
139 SCHULE FUER ARZTGEHILFEN- UND MEDIZINISCHE LABORANTEN	10	-	2	8	-	-	-	-	-	-	-	-	-
141 HAUSWIRTSCHAFTLICHE SCHULE, BAEUERINNENSCHULE	8	-	1	6	1	-	-	-	-	-	-	-	-
170 GAERTNER	1	-	-	1	-	-	-	-	-	-	-	-	-
172 FLORISTEN (BLUMENBINDER)	7	-	1	5	1	-	-	-	-	-	-	-	-
212 KONDITIONEN-CONFISEURE	2	-	1	1	-	-	-	-	-	-	-	-	-
258 WEBER	1	-	-	-	-	1	-	-	-	-	-	-	-
262 KUNSTSTOFFER	1	-	-	-	1	-	-	-	-	-	-	-	-
271 DAMEN- UND HERRENSCHNEIDER	49	-	-	12	7	13	4	13	-	-	-	-	-
272 KONFEKTIONS- UND INDUSTRIE- SCHNEIDER (-INNEN)	2	-	-	-	1	-	-	1	-	-	-	-	-
273 SCHNEIDER (O.N.A.)	27	-	1	6	6	5	2	7	-	-	-	-	-
274 MAESCHESCHNEIDERINNEN	1	-	-	-	-	-	-	1	-	-	-	-	-
282 MODISTINNEN	2	-	-	-	-	-	-	2	-	-	-	-	-
284 INNENDEKORATEURE (TAPEZIERER- DEKORATEURE)	1	-	-	-	1	-	-	-	-	-	-	-	-
353 BUCHBINDER	1	-	-	-	-	-	-	1	-	-	-	-	-
393 KERAMIKER, TOEPFER (KUNSTHAND- WERK)	1	-	-	1	-	-	-	-	-	-	-	-	-
396 KERAMIK-, GLAS- UND PORZELLAN- MALER UND DEKORATEURE	5	-	-	3	2	-	-	-	-	-	-	-	-
403 INSTRUMENTENOPTIKER	3	-	-	2	1	-	-	-	-	-	-	-	-
530 MALER, MALER-TAPEZIERER	1	-	1	-	-	-	-	-	-	-	-	-	-
541 ZAHNTECHNIKER	2	-	-	2	-	-	-	-	-	-	-	-	-
640 HOCH- UND TIEFBAUZEICHNER	1	-	-	1	-	-	-	-	-	-	-	-	-
642 MASCHINENZEICHNER	2	-	-	2	-	-	-	-	-	-	-	-	-
647 SANITAERZEICHNER	1	-	1	-	-	-	-	-	-	-	-	-	-
648 INNENAUSBAUZEICHNER	1	-	-	1	-	-	-	-	-	-	-	-	-
650 SONSTIGE TECHNISCHE ZEICHNER	4	-	1	2	1	-	-	-	-	-	-	-	-
653 LABORANTEN (OHNE MEDIZINISCHE UND PHOTOLABORANTEN)	6	-	1	3	-	1	1	-	-	-	-	-	-
654 LABORGEHILFEN, LABORISTEN (OHNE MEDIZIN. UND PHOTOLABORGEHILFEN)	3	-	1	1	-	-	-	1	-	-	-	-	-
680 KAUFMAENNISCHE ANGESTELLTE	96	-	2	64	15	5	4	6	-	-	-	-	-
681 BUEROANGESTELLTE	4	-	4	-	-	-	-	-	-	-	-	-	-
703 VERKAEUFER	153	-	15	86	21	19	3	9	-	-	-	-	-

Erwerbstätige mit abgeschlossener Berufsausbildung nach ausgeübtem und erlerntem Beruf

3.28: Ausgeübter Beruf (Zuletzt) Abgeschlossene Berufsausbildung	Total	Teilzeitarbeitskräfte	unter 25 J.	25—29 J.	40—49 J.	50—59 J.	60—64 J.	65+ J.	Selbstständige	Lernende Angestellte	Übrige Angestellte	Arbeiter	Mitarbeiter/Familienglieder
			1	2	3	4	5	6	7	8	9	10	11
Liechtensteiner weiblich													
704 APOTHEKERHILFERINNEN	4	-	1	-	1	2	-	-	-	-	-	-	-
705 BUCHHÄNDLER, VERLAGSKAUFLEUTE	1	-	-	1	-	-	-	-	-	-	-	-	-
706 DROGISTEN	1	-	-	1	-	-	-	-	-	-	-	-	-
750 UEBR. BETRIEBSBEAMTE VON BAHNEN	1	-	-	1	-	-	-	-	-	-	-	-	-
760 SCHALTER-, BUERO- UND VERSAND-BEAMTE DER PTT	22	-	2	13	2	1	-	4	-	-	-	-	-
765 TELEPHONISTEN	17	-	-	9	3	2	1	2	-	-	-	-	-
784 HOTELFACHASSISTENTINNEN	2	-	1	-	1	-	-	-	-	-	-	-	-
787 KELLNER, SERVIERTOECHTER	9	-	1	4	1	-	2	1	-	-	-	-	-
790 KOECHE	16	-	-	4	2	2	4	4	-	-	-	-	-
796 HAUSANGESTELLTE	42	-	4	11	11	8	3	3	-	-	-	-	-
820 COIFFEURE	38	-	5	22	4	2	2	3	-	-	-	-	-
821 KOSMETIKER (-INNEN)	1	-	1	-	-	-	-	-	-	-	-	-	-
822 HAND- UND FUSSPFLEGER	1	-	-	1	-	-	-	-	-	-	-	-	-
860 HEBAMMEN	7	-	-	-	-	2	2	3	-	-	-	-	-
864 DIPLOMIERTE KRANKENSCHWESTERN (DIPL. PFLEGER)	20	-	-	12	5	2	-	1	-	-	-	-	-
865 KRANKENPFLEGER (-INNEN) FUER PRAKTISCHE KRANKENPFLEGE	1	-	1	-	-	-	-	-	-	-	-	-	-
867 MEDIZINISCHE LABORANTEN UND -LABORISTEN	1	-	-	-	1	-	-	-	-	-	-	-	-
869 ARZT-, ZAHNARZTGEHILFINNEN	16	-	2	10	-	2	1	1	-	-	-	-	-
871 SONSTIGE KRANKENPFLEGE- UND HEILBEHANDLUNGSHILFER	1	-	-	-	-	-	-	1	-	-	-	-	-
903 GRAPHIKER, ZEICHNER GRAPHISCH-KUENSTLERISCHER RICHTUNG	1	-	-	-	1	-	-	-	-	-	-	-	-
905 DEKORATIONSGESTALTER (DEKORATEURE)	2	-	-	2	-	-	-	-	-	-	-	-	-
906 PHOTOGRAPHEN, KAMERALEUTE	1	-	-	1	-	-	-	-	-	-	-	-	-
932 KRIPPENLEITERINNEN, HORTNERINNEN	2	-	-	2	-	-	-	-	-	-	-	-	-
AUF SUCHE NACH ERWERBSTAETIGKEIT	9	-	8	1	-	-	-	-	-	-	4	5	-
134 HANDELSCHULE MIT ANERKANNTEM DIPLOM	1	-	1	-	-	-	-	-	-	-	1	-	-
135 SONSTIGE HANDELSCHULE, VERKEHRSSCHULE	1	-	1	-	-	-	-	-	-	-	1	-	-
139 SCHULE FUER ARZTGEHILFINNEN UND MEDIZINISCHE LABORANTEN	1	-	1	-	-	-	-	-	-	-	1	-	-
458 FEINMECHANIKER	1	-	1	-	-	-	-	-	-	-	-	1	-
797 HAUSPFLEGERINNEN	1	-	1	-	-	-	-	-	-	-	1	-	-
820 COIFFEURE	2	-	1	1	-	-	-	-	-	-	-	2	-
864 DIPLOMIERTE KRANKENSCHWESTERN (DIPL. PFLEGER)	1	-	1	-	-	-	-	-	-	-	-	1	-
903 GRAPHIKER, ZEICHNER GRAPHISCH-KUENSTLERISCHER RICHTUNG	1	-	1	-	-	-	-	-	-	-	-	1	-

Erwerbstätige mit abgeschlossener Berufsausbildung nach ausgeübtem und erlerntem Beruf

3.26 Ausgeübter Beruf (Zuletzt)Abgeschlossene Berufsausbildung	Total	Teilzeit- erwerbstätige	unter	25—	40—	50—	60—	65+ J.	Selbst- ständige	Leitende Angestellte	Übrige Angestellte	Arbeiter	Mitarbeiter Familien- gehörer
			25 J.	30 J.	49 J.	59 J.	64 J.						
	1	2	3	4	5	6	7	8	9	10	11	12	13
AUSLAENDER MAEMLICH													
150 LANDWIRTE, VIEHZUECHTER	3	-	-	2	-	-	1	-	-	2	-	1	-
140 LANDWIRTSCHAFTLICHE FACHSCHULE	2	-	-	1	-	-	1	-	-	2	-	-	-
150 LANDWIRTE, VIEHZUECHTER	1	-	-	1	-	-	-	-	-	-	-	1	-
151 LANDWIRTSCHAFTL. DIENSTBOTEN	3	-	1	2	-	-	-	-	-	-	-	3	-
135 SONSTIGE HANDELSCHULE, VER- KEHRSSCHULE	1	-	-	1	-	-	-	-	-	-	-	1	-
264 UEBRIGE TEXTILARBEITER	1	-	-	1	-	-	-	-	-	-	-	1	-
473 AUTOELEKTRIKER	1	-	1	-	-	-	-	-	-	-	-	1	-
160 OBSTBAUER, OBST- UND BEEREN- PFLANZER	1	1	-	-	1	-	-	-	1	-	-	-	-
305 SCHREINER (O.N.A.)	1	1	-	-	1	-	-	-	1	-	-	-	-
162 GEMUESEBAUERN	1	-	-	-	-	1	-	-	1	-	-	-	-
150 LANDWIRTE, VIEHZUECHTER	1	-	-	-	-	1	-	-	1	-	-	-	-
170 GAERTNER	9	1	2	5	-	2	-	-	1	1	1	6	-
150 LANDWIRTE, VIEHZUECHTER	1	-	-	1	-	-	-	-	-	-	1	-	-
170 GAERTNER	8	1	2	4	-	2	-	-	1	1	-	6	-
171 UEBRIGE GARTENBAUBERUFE	3	-	1	1	1	-	-	-	-	-	-	3	-
170 GAERTNER	1	-	-	1	-	-	-	-	-	-	-	1	-
218 METZOER	1	-	-	-	1	-	-	-	-	-	-	1	-
790 KOECHE	1	-	1	-	-	-	-	-	-	-	-	1	-
190 FOERSTER, BAHNWARTE	1	-	-	1	-	-	-	-	-	-	-	1	-
211 BAECKER/BAECKER-KONDITIONEN	1	-	-	1	-	-	-	-	-	-	-	1	-
191 FORSTWARTE	4	-	4	-	-	-	-	-	-	-	-	4	-
191 FORSTWARTE	4	-	4	-	-	-	-	-	-	-	-	4	-
192 MALDARBEITER	2	-	-	2	-	-	-	-	-	-	-	2	-
303 ZIMMERLEUTE	4	-	-	1	-	-	-	-	-	-	-	1	-
305 SCHREINER (O.N.A.)	1	-	-	1	-	-	-	-	-	-	-	1	-
211 BAECKER/BAECKER-KONDITIONEN	14	-	8	3	3	-	-	-	-	-	-	14	-
211 BAECKER/BAECKER-KONDITIONEN	14	-	8	3	3	-	-	-	-	-	-	14	-
212 KONDITIONEN-CONFISEURE	3	-	2	1	-	-	-	-	-	-	-	3	-
212 KONDITIONEN-CONFISEURE	3	-	2	1	-	-	-	-	-	-	-	3	-
215 KAESER	1	-	-	-	1	-	-	-	-	1	-	-	-
215 KAESER	1	-	-	-	1	-	-	-	-	1	-	-	-
218 METZOER	16	-	1	13	-	1	1	-	1	-	1	14	-
218 METZOER	16	-	1	13	-	1	1	-	1	-	1	14	-
220 LEBENSMITTELKONSERVIERER (OHNE MILCH)	7	-	2	3	2	-	-	-	-	1	2	4	-
140 LANDWIRTSCHAFTLICHE FACHSCHULE	1	-	-	-	1	-	-	-	-	1	-	-	-
220 LEBENSMITTELKONSERVIERER (OHNE MILCH)	3	-	2	3	-	-	-	-	-	-	2	3	-
361 SCHUHMACHER	1	-	-	-	1	-	-	-	-	-	-	1	-
257 TEXTILMECHANIKER	1	-	1	-	-	-	-	-	-	-	-	1	-
257 TEXTILMECHANIKER	1	-	1	-	-	-	-	-	-	-	-	1	-
258 WEBER	1	-	-	-	-	1	-	-	-	-	1	-	-
258 WEBER	1	-	-	-	-	1	-	-	-	-	1	-	-
271 DAMEN- UND HERRENSCHNEIDER	1	-	-	-	1	-	-	-	1	-	-	-	-
271 DAMEN- UND HERRENSCHNEIDER	1	-	-	-	1	-	-	-	1	-	-	-	-
273 SCHNEIDER (O.N.A.)	3	-	1	2	-	-	-	-	-	-	-	3	-
273 SCHNEIDER (O.N.A.)	3	-	1	2	-	-	-	-	-	-	-	3	-
278 MASCHINENSTICKERINNEN	1	-	-	1	-	-	-	-	-	-	-	1	-
458 FEINMECHANIKER	1	-	-	1	-	-	-	-	-	-	-	1	-
284 INNENDEKORATEURE (TAPEZIERER- DEKORATEURE)	3	-	1	-	2	-	-	-	-	-	1	2	-
150 LANDWIRTE, VIEHZUECHTER	1	-	1	-	-	-	-	-	-	-	-	1	-
284 INNENDEKORATEURE (TAPEZIERER- DEKORATEURE)	2	-	-	-	2	-	-	-	-	-	1	1	-
286 SONSTIGE INNENAUSSTATTER	1	-	-	1	-	-	-	-	-	-	-	1	-
286 SONSTIGE INNENAUSSTATTER	1	-	-	1	-	-	-	-	-	-	-	1	-
303 ZIMMERLEUTE	6	-	3	2	1	-	-	-	-	-	-	6	-
303 ZIMMERLEUTE	5	-	3	1	1	-	-	-	-	-	-	5	-
310 MAURER	1	-	-	1	-	-	-	-	-	-	-	1	-
305 SCHREINER (O.N.A.)	44	-	9	28	3	3	1	-	1	-	1	42	1
303 ZIMMERLEUTE	1	-	1	-	-	-	-	-	-	-	-	1	-
305 SCHREINER (O.N.A.)	43	-	8	28	3	3	1	-	1	-	1	41	1
306 BAUSCHREINER	3	-	2	1	-	-	-	-	-	-	-	3	-
306 BAUSCHREINER	3	-	2	1	-	-	-	-	-	-	-	3	-

Erwerbstätige mit abgeschlossener Berufsausbildung nach ausgeübtem und erlerntem Beruf

3.26 Ausübter Beruf (Zuletzt)Abgeschlossene Berufsausbildung	Total	Teilze- erwerbs- tätige	unter	25-	40-	50-	60-	65+	Selb-	Leitende	Obere	Amtler	Mitbest-
			25 J.	25 J.	40 J.	50 J.	60 J.	65 J.	stän- dige	Anges- telle	Anges- telle		stands- Familiari- gelehr
	1	2	3	4	5	6	7	8	9	10	11	12	13
AUSLAENDER MAENNLICH													
308 MOEBELSCHREINER	3	-	-	5	-	-	-	-	1	-	-	4	-
308 SCHREINER (O.N.A.)	2	-	-	2	-	-	-	-	1	-	-	1	-
308 MOEBELSCHREINER	3	-	-	3	-	-	-	-	-	-	-	3	-
310 ANSCHLAEGER	1	-	-	-	1	-	-	-	-	-	-	1	-
510 MAURER	1	-	-	-	1	-	-	-	-	-	-	1	-
340 SCHRIFTSETZER	5	-	-	3	2	-	-	-	-	-	1	4	-
340 SCHRIFTSETZER	4	-	-	3	1	-	-	-	-	-	1	3	-
346 STEREOTYPEURE, GALVANOPLASTIKER	1	-	-	-	1	-	-	-	-	-	-	1	-
341 OFFSETDRUCKER	1	-	-	1	-	-	-	-	-	-	-	1	-
341 OFFSETDRUCKER	1	-	-	1	-	-	-	-	-	-	-	1	-
342 BUCHDRUCKER	1	-	-	-	1	-	-	-	-	-	-	1	-
342 BUCHDRUCKER	1	-	-	-	1	-	-	-	-	-	-	1	-
345 SONSTIGE DRUCKER	1	-	-	-	1	-	-	-	-	-	-	1	-
342 BUCHDRUCKER	1	-	-	-	1	-	-	-	-	-	-	1	-
361 SCHUHMACHER	1	-	-	-	-	-	-	1	1	-	-	-	-
361 SCHUHMACHER	1	-	-	-	-	-	-	1	1	-	-	-	-
383 KUNSTSTOFFBEARBEITER	2	-	-	1	1	-	-	-	-	-	-	2	-
211 BAECKER/BAECKER-KONDITOREN	1	-	-	1	-	-	-	-	-	-	-	1	-
273 SCHNEIDER (O.N.A.)	1	-	-	-	1	-	-	-	-	-	-	1	-
391 STEINMETZE	1	-	-	-	-	1	-	-	-	-	-	1	-
391 STEINMETZE	1	-	-	-	-	1	-	-	-	-	-	1	-
395 KERAMIKER, TOEPFER (KUNSTHAND- MERK)	3	-	-	-	1	2	-	-	-	-	1	2	-
395 KERAMIKER, TOEPFER (KUNSTHAND- MERK)	2	-	-	-	-	2	-	-	-	-	1	1	-
530 MALER, MALER-TAPEZIERER	1	-	-	-	1	-	-	-	-	-	-	1	-
396 KERAMIK-, GLAS- UND PORZELLAN- MALER UND DEKORATEURE	1	-	-	-	1	-	-	-	-	-	-	1	-
900 KUNSTBILDHAUER	1	-	-	-	1	-	-	-	-	-	-	1	-
397 SONSTIGE KERAMIKARBEITER	2	-	-	1	1	-	-	-	-	-	-	2	-
135 SONSTIGE HANDELSCHULE, VER- KEHRSSCHULE	1	-	-	-	1	-	-	-	-	-	-	1	-
463 AUTOMECHANIKER	1	-	-	1	-	-	-	-	-	-	-	1	-
403 INSTRUMENTENOPTIKER	2	-	-	-	2	-	-	-	-	-	1	1	-
403 INSTRUMENTENOPTIKER	1	-	-	-	1	-	-	-	-	-	-	1	-
855 AUGENOPTIKER, OPTO-LABORISTEN	1	-	-	-	1	-	-	-	-	-	1	-	-
405 VERBODNE BERUFE DER STEIN- ERDEN- UND GLASVERARBEITUNG	2	-	-	-	2	-	-	-	-	-	-	2	-
474 ELEKTROMONTEURE	1	-	-	-	1	-	-	-	-	-	-	1	-
906 PHOTOGRAPHEN, KAMERALEUTE	1	-	-	-	1	-	-	-	-	-	-	1	-
414 SANDSTRAHLER, GUSSPUTZER	1	-	-	1	-	-	-	-	-	-	-	1	-
790 KOECHE	1	-	-	1	-	-	-	-	-	-	-	1	-
420 GALVANISEURE	2	-	-	-	2	-	-	-	-	-	-	2	-
140 LANDWIRTSCHAFTLICHE FACHSCHULE	1	-	-	-	1	-	-	-	-	-	-	1	-
260 WIRKER UND STRICKER	1	-	-	-	1	-	-	-	-	-	-	1	-
423 FRAEISER-HOBLER	4	-	-	-	3	-	1	-	-	-	-	4	-
211 BAECKER/BAECKER-KONDITOREN	1	-	-	-	1	-	-	-	-	-	-	1	-
218 METZGER	1	-	-	-	-	-	1	-	-	-	-	1	-
391 STEINMETZE	1	-	-	-	1	-	-	-	-	-	-	1	-
458 FEINMECHANIKER	1	-	-	-	1	-	-	-	-	-	-	1	-
425 DREHER	15	-	-	2	10	3	-	-	-	-	-	15	-
425 DREHER	11	-	-	1	9	1	-	-	-	-	-	11	-
434 SCHWEISSER	1	-	-	1	-	-	-	-	-	-	-	1	-
457 MECHANIKER	2	-	-	-	1	1	-	-	-	-	-	2	-
477 SANITAERINSTALLATEURE	1	-	-	-	-	1	-	-	-	-	-	1	-
428 DECOLLETEURE	1	-	-	-	1	-	-	-	-	-	-	1	-
446 MASCHINENSCHLOSSER	1	-	-	-	1	-	-	-	-	-	-	1	-
429 METALLSCHLEIFER UND -POLIERER	8	-	-	1	6	-	-	1	-	-	-	8	-
135 SONSTIGE HANDELSCHULE, VER- KEHRSSCHULE	1	-	-	-	1	-	-	-	-	-	-	1	-
258 WEBER	1	-	-	-	1	-	-	-	-	-	-	1	-
446 MASCHINENSCHLOSSER	1	-	-	-	-	-	-	1	-	-	-	1	-
510 MAURER	4	-	-	1	3	-	-	-	-	-	-	4	-
790 KOECHE	1	-	-	-	1	-	-	-	-	-	-	1	-
430 SCHARFSCHLEIFER	3	-	-	-	2	1	-	-	-	-	-	3	-
273 SCHNEIDER (O.N.A.)	1	-	-	-	-	1	-	-	-	-	-	1	-
425 DREHER	1	-	-	-	1	-	-	-	-	-	-	1	-
520 GIPSER, STUKKATEURE	1	-	-	-	1	-	-	-	-	-	-	1	-

Erwerbstätige mit abgeschlossener Berufsausbildung nach ausgeübtem und erlerntem Beruf

3.26 Ausgeübter Beruf (Zuletzt) Abgeschlossene Berufsausbildung	Total	Teilzeiterwerbstätige	unter 25 J.	25—39 J.	40—49 J.	50—59 J.	60—64 J.	65+ J.	Selbständige	Lehrende Angestellte	Örtliche Angestellte	Arbeiter	Interessierendes Familienmitglied
			3	4	5	6	7	8	9	10	11	12	13
AUSLAENDER MAENNlich													
432 METALLSTANZER	2	-	-	1	-	1	-	-	-	-	-	2	-
211 BAECKER/BAECKER-KONDITOREN	1	-	-	1	-	-	-	-	-	-	-	1	-
441 WERKZEUMACHER	1	-	-	-	-	1	-	-	-	-	-	1	-
434 SCHWEISSER	13	-	4	9	-	-	-	-	-	-	1	12	-
434 SCHWEISSER	8	-	2	6	-	-	-	-	-	-	-	8	-
445 METALLBAUSCHLOSSER	1	-	1	-	-	-	-	-	-	-	-	1	-
450 KONSTRUKTIONSSCHLOSSER	1	-	-	1	-	-	-	-	-	-	1	-	-
457 MECHANIKER	2	-	1	1	-	-	-	-	-	-	-	2	-
510 MAURER	1	-	-	1	-	-	-	-	-	-	-	1	-
435 LOETER (NICHT SPENGLER)	1	-	-	1	-	-	-	-	-	-	-	1	-
457 MECHANIKER	1	-	-	1	-	-	-	-	-	-	-	1	-
439 LANDMASCHINENMECHANIKER	1	-	1	-	-	-	-	-	-	-	-	1	-
457 MECHANIKER	1	-	1	-	-	-	-	-	-	-	-	1	-
441 WERKZEUMACHER	7	1	1	3	-	2	-	1	-	-	-	7	-
441 WERKZEUMACHER	7	1	1	3	-	2	-	1	-	-	-	7	-
445 METALLBAUSCHLOSSER	11	-	2	7	1	1	-	-	-	-	-	11	-
445 METALLBAUSCHLOSSER	10	-	2	6	1	1	-	-	-	-	-	10	-
463 AUTOMECHANIKER	1	-	-	1	-	-	-	-	-	-	-	1	-
446 MASCHINENSCHLOSSER	10	-	-	5	5	-	-	-	1	-	2	7	-
446 MASCHINENSCHLOSSER	9	-	-	4	5	-	-	-	1	-	2	6	-
790 KOECHE	1	-	-	1	-	-	-	-	-	-	-	1	-
447 GROSSAPPARATESCHLOSSER	1	-	1	-	-	-	-	-	-	-	-	1	-
476 HEIZUNGSMONTEURE	1	-	1	-	-	-	-	-	-	-	-	1	-
449 FAHRZEUGSCHLOSSER, -SCHMIEDE	4	-	-	4	-	-	-	-	-	-	1	3	-
449 FAHRZEUGSCHLOSSER, -SCHMIEDE	4	-	-	4	-	-	-	-	-	-	1	3	-
450 KONSTRUKTIONSSCHLOSSER	2	-	-	2	-	-	-	-	-	-	-	2	-
450 KONSTRUKTIONSSCHLOSSER	2	-	-	2	-	-	-	-	-	-	-	2	-
451 SONSTIGE SCHLOSSER	4	-	-	2	1	1	-	-	-	-	1	3	-
434 SCHWEISSER	1	-	-	-	-	1	-	-	-	-	1	-	-
446 MASCHINENSCHLOSSER	1	-	-	1	-	-	-	-	-	-	-	1	-
447 GROSSAPPARATESCHLOSSER	1	-	-	1	-	-	-	-	-	-	-	1	-
449 FAHRZEUGSCHLOSSER, -SCHMIEDE	1	-	-	-	1	-	-	-	-	-	-	1	-
453 KAROSSERIESPENGLER	13	1	6	4	3	-	-	-	1	-	1	11	-
453 KAROSSERIESPENGLER	12	1	5	4	3	-	-	-	1	-	1	10	-
457 MECHANIKER	1	-	1	-	-	-	-	-	-	-	-	1	-
454 SPENGLER (BAUSPENGLER)	6	-	2	3	-	1	-	-	-	-	-	6	-
454 SPENGLER (BAUSPENGLER)	6	-	2	3	-	1	-	-	-	-	-	6	-
457 MECHANIKER	43	1	10	25	6	-	1	1	-	-	4	39	-
135 SONSTIGE HANDELSCHULE, VERKEHRSSCHULE	1	-	1	-	-	-	-	-	-	-	-	1	-
446 MASCHINENSCHLOSSER	1	-	-	1	-	-	-	-	-	-	1	-	-
457 MECHANIKER	35	1	9	18	6	-	1	1	-	-	3	32	-
459 MASCHINENMECHANIKER	2	-	-	2	-	-	-	-	-	-	-	2	-
463 AUTOMECHANIKER	2	-	-	2	-	-	-	-	-	-	-	2	-
470 FERNSEH- UND RADIOELEKTRIKER, -ELEKTRIKER	1	-	-	1	-	-	-	-	-	-	-	1	-
476 HEIZUNGSMONTEURE	1	-	-	1	-	-	-	-	-	-	-	1	-
458 FEINMECHANIKER	10	-	2	6	-	1	1	-	-	-	1	9	-
458 FEINMECHANIKER	9	-	1	6	-	1	1	-	-	-	1	8	-
530 MALER, MALER-TAPEZIERER	1	-	1	-	-	-	-	-	-	-	-	1	-
459 MASCHINENMECHANIKER	5	-	-	4	1	-	-	-	-	-	1	4	-
135 SONSTIGE HANDELSCHULE, VERKEHRSSCHULE	1	-	-	1	-	-	-	-	-	-	-	1	-
446 MASCHINENSCHLOSSER	1	-	-	1	-	-	-	-	-	-	-	1	-
459 MASCHINENMECHANIKER	3	-	-	2	1	-	-	-	-	-	1	2	-
460 SCHREIBMASCHINENMECHANIKER	1	-	-	1	-	-	-	-	-	-	-	1	-
460 SCHREIBMASCHINENMECHANIKER	1	-	-	1	-	-	-	-	-	-	-	1	-
463 AUTOMECHANIKER	32	-	6	20	5	1	-	-	-	-	3	29	-
449 FAHRZEUGSCHLOSSER, -SCHMIEDE	1	-	-	1	-	-	-	-	-	-	-	1	-
463 AUTOMECHANIKER	30	-	6	18	5	1	-	-	-	-	2	28	-
473 AUTOELEKTRIKER	1	-	-	1	-	-	-	-	-	-	1	-	-
464 ELEKTROMECHANIKER	5	-	3	1	1	-	-	-	-	-	1	4	-
464 ELEKTROMECHANIKER	4	-	3	-	1	-	-	-	-	-	-	4	-
474 ELEKTROMONTEURE	1	-	-	1	-	-	-	-	-	-	1	-	-

Erwerbstätige mit abgeschlossener Berufsausbildung nach ausgeübtem und erlerntem Beruf

3.26 Ausgeübter Beruf (Zuletzt/Abgeschlossene Berufsausbildung)	Total	Teilzeit- erwerb- tätige	unter	20-	40-	20-	40-	65+	Selbst-	Lehrende	Örtliche	Arbeiter	Mitarbeiter
			25 J.	25 J.	40 J.	40 J.	64 J.	ständige	Angestellte	Angestellte		führende Familienglieder	
	1	2	3	4	5	6	7	8	9	10	11	12	13
AUSLAENDER MAENNlich													
465 ELEKTRONIKMECHANIKER	5	-	1	4	-	-	-	-	-	-	-	5	-
465 ELEKTRONIKMECHANIKER	4	-	1	3	-	-	-	-	-	-	-	4	-
471 FERNMELDE- UND ELEKTRONIK- APPARATEMONTEUR (FEAM)	1	-	-	1	-	-	-	-	-	-	-	1	-
466 SONSTIGE SPEZIALMECHANIKER	4	-	-	3	1	-	-	-	-	-	-	4	-
457 MECHANIKER	1	-	-	1	-	-	-	-	-	-	-	1	-
463 AUTOMECHANIKER	1	-	-	-	1	-	-	-	-	-	-	1	-
466 SONSTIGE SPEZIALMECHANIKER	2	-	-	2	-	-	-	-	-	-	-	2	-
470 FERNSEH- UND RADIOELEKTRONIKER, -ELEKTRIKER	8	-	4	4	-	-	-	-	-	-	1	7	-
464 ELEKTROMECHANIKER	1	-	-	1	-	-	-	-	-	-	1	-	-
470 FERNSEH- UND RADIOELEKTRONIKER, -ELEKTRIKER	7	-	4	3	-	-	-	-	-	-	-	7	-
471 FERNMELDE- UND ELEKTRONIK- APPARATEMONTEUR (FEAM)	2	-	1	1	-	-	-	-	-	-	-	2	-
471 FERNMELDE- UND ELEKTRONIK- APPARATEMONTEUR (FEAM)	1	-	1	-	-	-	-	-	-	-	-	1	-
474 ELEKTROMONTEUR	1	-	-	1	-	-	-	-	-	-	-	1	-
473 AUTOELEKTRIKER	1	-	1	-	-	-	-	-	-	-	-	1	-
473 AUTOELEKTRIKER	1	-	1	-	-	-	-	-	-	-	-	1	-
474 ELEKTROMONTEUR	19	-	1	15	1	2	-	-	-	-	3	16	-
474 ELEKTROMONTEUR	19	-	1	15	1	2	-	-	-	-	3	16	-
475 SONSTIGE ELEKTRIKER	5	-	1	2	-	-	-	-	-	-	-	3	-
470 FERNSEH- UND RADIOELEKTRONIKER, -ELEKTRIKER	1	-	-	1	-	-	-	-	-	-	-	1	-
476 HEIZUNGSMONTEUR	1	-	-	1	-	-	-	-	-	-	-	1	-
790 KOECHE	1	-	1	-	-	-	-	-	-	-	-	1	-
476 HEIZUNGSMONTEUR	5	-	2	2	1	-	-	-	-	-	-	5	-
476 HEIZUNGSMONTEUR	5	-	2	2	1	-	-	-	-	-	-	5	-
477 SANITAERINSTALLATEUR	6	-	3	2	-	1	-	-	-	-	-	6	-
477 SANITAERINSTALLATEUR	6	-	3	2	-	1	-	-	-	-	-	6	-
478 KUEHLANLAGENMONTEUR	1	-	-	1	-	-	-	-	-	-	-	1	-
450 KONSTRUKTIONSSCHLOSSER	1	-	-	1	-	-	-	-	-	-	-	1	-
479 SONSTIGE MONTEUR	10	-	3	5	1	1	-	-	1	-	-	9	-
135 SONSTIGE HANDELSSCHULE, VER- KEHRSSCHULE	1	-	-	1	-	-	-	-	-	-	-	1	-
212 KONDITOREN-KONFIGUREUR	1	-	1	-	-	-	-	-	-	-	-	1	-
223 BRAUER, BRAUER-MAELZER	1	-	1	-	-	-	-	-	-	-	-	1	-
447 GROSSAPPARATESCHLOSSER	1	-	-	1	-	-	-	-	-	-	-	1	-
457 MECHANIKER	1	-	1	-	-	-	-	-	-	-	-	1	-
474 ELEKTROMONTEUR	1	-	-	1	-	-	-	-	1	-	-	-	-
476 HEIZUNGSMONTEUR	1	-	-	-	1	-	-	-	-	-	-	1	-
479 SONSTIGE MONTEUR	1	-	-	1	-	-	-	-	-	-	-	1	-
530 MALER, MALER-TAPEZIERER	1	-	-	-	-	1	-	-	-	-	-	1	-
680 KAUFMAENNISCHE ANGESTELLTE	1	-	-	1	-	-	-	-	-	-	-	1	-
480 UEBRIGE METALLHERSTELLER UND -BEARBEITER, MASCHINENBAUER UND ELEKTROWERKER	17	-	-	13	3	1	-	-	1	-	-	16	-
102 MASCHINENBAU TS	1	-	-	1	-	-	-	-	-	-	-	1	-
211 BAECKER/BAECKER-KONDITOREN	1	-	-	-	1	-	-	-	-	-	-	1	-
303 ZIMMERLEUTE	1	-	-	1	-	-	-	-	-	-	-	1	-
425 DREHER	1	-	-	1	-	-	-	-	-	-	-	1	-
434 SCHWEISSER	1	-	-	1	-	-	-	-	-	-	-	1	-
446 MASCHINENSCHLOSSER	1	-	-	1	-	-	-	-	-	-	-	1	-
457 MECHANIKER	3	-	-	1	2	-	-	-	-	-	-	3	-
463 AUTOMECHANIKER	2	-	-	2	-	-	-	-	1	-	-	1	-
466 SONSTIGE SPEZIALMECHANIKER	1	-	-	-	-	1	-	-	-	-	-	1	-
530 MALER, MALER-TAPEZIERER	2	-	-	2	-	-	-	-	-	-	-	2	-
790 KOECHE	2	-	-	2	-	-	-	-	-	-	-	2	-
800 KAMINFUEHR	1	-	-	1	-	-	-	-	-	-	-	1	-
490 UHRMACHER-RHABILLEURS	2	-	1	-	1	-	-	-	-	-	-	2	-
490 UHRMACHER-RHABILLEURS	2	-	1	-	1	-	-	-	-	-	-	2	-
510 MAURER	63	1	12	39	11	1	-	-	-	-	9	54	-
342 BUCHDRUCKER	1	-	1	-	-	-	-	-	-	-	-	1	-
361 SCHUHMACHER	2	-	-	2	-	-	-	-	-	-	-	2	-
510 MAURER	59	1	11	36	11	1	-	-	-	-	9	50	-
516 PARKETTLER (HOLZBODENLEGER)	1	-	-	1	-	-	-	-	-	-	-	1	-

Erwerbstätige mit abgeschlossener Berufsausbildung nach ausgeübtem und erlerntem Beruf

3.26 Ausgeübter Beruf (Zuletzt)Abgeschlossene Berufsausbildung	Total	Teilzeiterwerbstätige	unter	25-	40-	50-	60-	65+	Sub- stän- dige	Leitende Ange- stellte	Übrige Ange- stellte	Arbeiter	Mit- arbei- tende Familien- glieder
			20 J.	30 J.	49 J.	59 J.	64 J.	69 J.					
	1	2	3	4	5	6	7	8	9	10	11	12	13
AUSLAENDER MAEHNLICH													
511 PLATTENLEGER (BODEN- UND HANDPLATTEN)	6	-	1	5	-	-	-	-	1	-	-	5	-
511 PLATTENLEGER (BODEN- UND HANDPLATTEN)	5	-	1	4	-	-	-	-	1	-	-	4	-
512 HAFNER, HAFNER-PLATTENLEGER	1	-	-	1	-	-	-	-	-	-	-	1	-
513 PFLAESTERER	2	-	-	-	1	1	-	-	-	-	-	2	-
513 PFLAESTERER	2	-	-	-	1	1	-	-	-	-	-	2	-
514 STRASSENBAUER	1	-	-	-	1	-	-	-	-	-	1	-	-
514 STRASSENBAUER	1	-	-	-	1	-	-	-	-	-	1	-	-
516 PARKETTLER (HOLZBODENLEGER)	1	-	-	1	-	-	-	-	-	-	-	1	-
510 MAURER	1	-	-	1	-	-	-	-	-	-	-	1	-
517 SONSTIGE BODENLEGER	1	-	-	1	-	-	-	-	-	-	-	1	-
317 KUEFER, KUEBLER	1	-	-	1	-	-	-	-	-	-	-	1	-
520 GIPSER, STUKKATEURE	12	-	1	11	-	-	-	-	1	-	-	11	-
140 LANDWIRTSCHAFTLICHE FACHSCHULE	1	-	-	1	-	-	-	-	1	-	-	-	-
477 SANITAERINSTALLATEURE	1	-	-	1	-	-	-	-	-	-	-	1	-
510 MAURER	1	-	-	1	-	-	-	-	-	-	-	1	-
520 GIPSER, STUKKATEURE	9	-	1	8	-	-	-	-	-	-	-	9	-
522 ISOLIERSPENGLER	2	-	1	1	-	-	-	-	-	-	-	2	-
434 SCHWEISSER	1	-	-	1	-	-	-	-	-	-	-	1	-
787 KELLNER, SERVIERTOECHTER	1	-	1	-	-	-	-	-	-	-	-	1	-
524 BAUHANDLANGER, ERDARBEITER	12	-	4	6	2	-	-	-	-	-	-	12	-
130 LEHRERSEMINAR	1	-	-	1	-	-	-	-	-	-	-	1	-
212 KONDITOREN-COMPENSEURE	1	-	1	-	-	-	-	-	-	-	-	1	-
264 UEBRIGE TEXTILARBEITER	1	-	1	-	-	-	-	-	-	-	-	1	-
273 SCHNEIDER (O.N.A.)	2	-	-	2	-	-	-	-	-	-	-	2	-
303 ZIMMERLEUTE	2	-	-	1	1	-	-	-	-	-	-	2	-
305 SCHREINER (O.N.A.)	1	-	-	1	-	-	-	-	-	-	-	1	-
443 METALLBAUSCHLOSSER	1	-	-	1	-	-	-	-	-	-	-	1	-
446 MASCHINENSCHLOSSER	1	-	1	-	-	-	-	-	-	-	-	1	-
510 MAURER	2	-	-	1	1	-	-	-	-	-	-	2	-
525 UEBRIGE BERUFE DES BAUGEWERBES	2	-	-	2	-	-	-	-	-	-	2	-	-
150 LANDWIRTE, VIENZUECHTER	1	-	-	1	-	-	-	-	-	-	1	-	-
820 COIFFEURE	1	-	-	1	-	-	-	-	-	-	1	-	-
530 MALER, MALER-TAPEZIERER	25	-	2	18	5	-	-	-	-	-	3	22	-
474 ELEKTROMONTEUR	1	-	-	1	-	-	-	-	-	-	-	1	-
530 MALER, MALER-TAPEZIERER	24	-	2	17	5	-	-	-	-	-	3	21	-
532 AUTO- UND WAGENLACKIERER	7	-	2	2	3	-	-	-	-	-	-	7	-
532 AUTO- UND WAGENLACKIERER	7	-	2	2	3	-	-	-	-	-	-	7	-
541 ZAHNTECHNIKER	7	-	1	5	-	1	-	-	-	-	7	-	-
541 ZAHNTECHNIKER	7	-	1	5	-	1	-	-	-	-	7	-	-
547 UEBRIGE PRODUKTIONS- UND REPARATURARBEITER	1	-	-	1	-	-	-	-	-	-	-	1	-
497 SONSTIGE FACHBERUFE DER UHREN- HERSTELLUNG	1	-	-	1	-	-	-	-	-	-	-	1	-
600 ARCHITEKTEN	3	-	-	2	1	-	-	-	1	1	1	-	-
070 ARCHITEKTUR	3	-	-	2	1	-	-	-	1	1	1	-	-
602 BAUINGENIEURE	5	1	-	2	1	1	1	-	1	2	2	-	-
071 BAUINGENIEURWESEN	5	1	-	2	1	1	1	-	1	2	2	-	-
603 MASCHINENINGENIEURE, VERFAHRENS- INGENIEURE	5	-	-	3	1	1	-	-	-	1	4	-	-
072 MASCHINENINGENIEURWESEN	5	-	-	3	1	1	-	-	-	1	4	-	-
604 BETRIEBSINGENIEURE	1	-	-	1	-	-	-	-	-	-	1	-	-
078 AND.INGENIEURWISSENSCH.OD.O.N.A.	1	-	-	1	-	-	-	-	-	-	1	-	-
605 ELEKTROINGENIEURE	5	-	-	2	1	2	-	-	-	4	1	-	-
073 ELEKTROINGENIEURWESEN	5	-	-	2	1	2	-	-	-	4	1	-	-
606 FORSTINGENIEURE	2	-	-	1	-	1	-	-	-	2	-	-	-
075 FORSTWIRTSCHAFT	2	-	-	1	-	1	-	-	-	2	-	-	-
608 KULTUR- UND VERMESSUNGS- INGENIEURE, INGENIEUR-GEOMETER	5	-	-	2	2	1	-	-	-	1	4	-	-
077 KULTURTECHNIK UND VERMESSUNG	5	-	-	2	2	1	-	-	-	1	4	-	-
609 UEBRIGE INGENIEURE	28	2	-	9	11	5	2	1	2	20	6	-	-
071 BAUINGENIEURWESEN	2	1	-	1	-	-	1	-	-	1	1	-	-
072 MASCHINENINGENIEURWESEN	3	-	-	1	-	1	1	-	1	2	-	-	-
073 ELEKTROINGENIEURWESEN	1	-	-	1	-	-	-	-	-	1	-	-	-
074 CHEMIEINGENIEURWESEN	3	-	-	1	1	1	-	-	-	3	-	-	-
078 AND.INGENIEURWISSENSCH.OD.O.N.A.	19	1	-	5	10	3	-	1	1	13	5	-	-

Erwerbstätige mit abgeschlossener Berufsausbildung nach ausgeübtem und erlerntem Beruf

3.26 Ausgeübter Beruf (Zuletzt) Abgeschlossene Berufsausbildung	Total	Teilzei- erwerbe- tätige	unter	25-	40-	50-	65-	65 + J.	Selb- stän- dige	Lehrende	Übrige	Arbeiter	Mitarbeiter Festan- gestellter
			35 J.	39 J.	49 J.	59 J.	64 J.		Anges- tellte	Anges- tellte			
	1	2	3	4	5	6	7	8	9	10	11	12	13
AUSLAENDER MAENNLICH													
610 ARCHITEKTEN (HOCHBAUING. HTL)	15	1	-	9	5	1	-	-	1	2	12	-	-
080 HOCHBAU HTL	9	1	-	5	4	-	-	-	-	1	8	-	-
081 TIEFBAU HTL	2	-	-	2	-	-	-	-	-	-	2	-	-
092 LANDSCHAFTS- UND GARTENARCHI- TEKTUR HTL	1	-	-	1	-	-	-	-	-	-	1	-	-
094 ANDERE TECHNIK UND O.N.A. HTL	2	-	-	-	1	1	-	-	1	-	1	-	-
310 MAURER	1	-	-	1	-	-	-	-	-	1	-	-	-
611 VERMESSUNGSINGENIEURE HTL	1	-	-	-	1	-	-	-	-	-	1	-	-
093 VERMESSUNGSTECHNIK HTL	1	-	-	-	1	-	-	-	-	-	1	-	-
613 TIEFBAUINGENIEURE HTL	7	-	-	5	2	-	-	-	-	1	6	-	-
081 TIEFBAU HTL	7	-	-	5	2	-	-	-	-	1	6	-	-
614 MASCHINEN- U. FAHRZEUGINGENIEURE HTL	29	1	1	14	8	5	-	1	2	5	22	-	-
082 MASCHINENBAU HTL	26	1	1	11	8	5	-	1	2	5	19	-	-
094 ANDERE TECHNIK UND O.N.A. HTL	3	-	-	3	-	-	-	-	-	-	3	-	-
617 ELEKTRO- UND ELEKTRONIKING. HTL	11	-	-	9	1	-	1	-	-	2	9	-	-
087 ELEKTROTECHNIK, ELEKTRONIK HTL	11	-	-	9	1	-	1	-	-	2	9	-	-
618 AGRARINGENIEURE HLS	1	-	-	1	-	-	-	-	-	-	1	-	-
090 AGROTECHNIK HLS	1	-	-	1	-	-	-	-	-	-	1	-	-
620 CHEMIKER, CHEMIE-INGENIEURE HTL	5	-	-	4	-	-	-	1	-	1	4	-	-
088 CHEMIE HTL	5	-	-	4	-	-	-	1	-	1	4	-	-
621 UEBRIGE ING.HTL (Z.B. REAKTOR-, VERFAHRENS- U. DRUCKEREITECHNIK)	60	2	-	36	15	5	2	2	1	9	50	-	-
082 MASCHINENBAU HTL	6	-	-	5	1	-	-	-	-	1	5	-	-
087 ELEKTROTECHNIK, ELEKTRONIK HTL	3	-	-	1	1	-	-	1	-	1	2	-	-
088 CHEMIE HTL	1	-	-	1	-	-	-	-	-	-	1	-	-
094 ANDERE TECHNIK UND O.N.A. HTL	49	2	-	28	13	5	2	1	1	6	42	-	-
120 HOEHERE WIRTSCHAFTS- UND VERMAL- TUNGSSCHULE HWV	1	-	-	1	-	-	-	-	-	1	-	-	-
650 BETRIEBSTECHNIKER	5	1	-	3	1	1	-	-	-	-	5	-	-
110 BETRIEBSTECHNIK TS	4	1	-	2	1	1	-	-	-	-	4	-	-
459 MASCHINENMECHANIKER	1	-	-	1	-	-	-	-	-	-	1	-	-
654 HOCH- UND TIEFBAUTECHNIKER	6	-	-	2	3	1	-	-	-	-	6	-	-
100 BAUTECHNIK TS	5	-	-	2	2	1	-	-	-	-	5	-	-
111 ANDERE TECHNIK ODER O.N.A. TS	1	-	-	-	1	-	-	-	-	-	1	-	-
653 MASCHINENBAUTECHNIKER	3	-	-	3	2	-	-	-	-	1	4	-	-
102 MASCHINENBAU TS	3	-	-	3	2	-	-	-	-	1	4	-	-
658 TEXTILTECHNIKER	1	-	-	-	-	-	1	-	-	1	-	-	-
109 TEXTIL-, BEKLEIDUNGSTECHNIK TS	1	-	-	-	-	-	1	-	-	1	-	-	-
659 UEBRIGE TECHNIKER	18	1	1	11	3	2	1	-	-	1	17	-	-
100 BAUTECHNIK TS	1	-	-	1	-	-	-	-	-	-	1	-	-
102 MASCHINENBAU TS	1	-	-	1	-	-	-	-	-	-	1	-	-
107 CHEMIE TS	4	1	-	2	1	-	1	-	-	-	4	-	-
111 ANDERE TECHNIK ODER O.N.A. TS	12	-	1	7	2	2	-	-	-	1	11	-	-
640 HOCH- UND TIEFBAUZEICHNER	4	-	1	2	1	-	-	-	-	-	4	-	-
640 HOCH- UND TIEFBAUZEICHNER	4	-	1	2	1	-	-	-	-	-	4	-	-
650 SONSTIGE TECHNISCHE ZEICHNER	1	-	1	-	-	-	-	-	-	-	1	-	-
650 SONSTIGE TECHNISCHE ZEICHNER	1	-	1	-	-	-	-	-	-	-	1	-	-
651 TECHNISCHE BETRIEBSLEITER	22	-	-	8	11	2	1	-	-	22	-	-	-
034 WIRTSCHAFTSWISSENSCHAFTEN	1	-	-	1	-	-	-	-	-	1	-	-	-
051 PHYSIK, ASTRONOMIE	2	-	-	1	1	-	-	-	-	2	-	-	-
052 CHEMIE	1	-	-	1	-	-	-	-	-	1	-	-	-
072 MASCHINENINGENIEURWESEN	2	-	-	1	1	-	-	-	-	2	-	-	-
082 MASCHINENBAU HTL	2	-	-	2	-	-	-	-	-	2	-	-	-
094 ANDERE TECHNIK UND O.N.A. HTL	6	-	-	-	4	2	-	-	-	6	-	-	-
102 MASCHINENBAU TS	1	-	-	-	1	-	-	-	-	1	-	-	-
110 BETRIEBSTECHNIK TS	1	-	-	1	-	-	-	-	-	1	-	-	-

Erwerbstätige mit abgeschlossener Berufsausbildung nach ausgeübtem und erlerntem Beruf

3.26 Ausgeübter Beruf (Zuletzt) Abgeschlossene Berufsausbildung	Total	Teilzei- erwerbs- tätige	unter	25-	40-	50-	60-	65+	Selb- stän- dige	Letzte Ange- stelle	Übrige Ange- stelle	Arbeiter	Mitarbei- tende Familien- glieder
			25 J.	25 J.	40 J.	50 J.	60 J.	65 J.					
	1	2	3	4	5	6	7	8	9	10	11	12	13
AUSLAENDER MAENNLICH													
153 MATURITAETSSCHULE	1	-	-	1	-	-	-	-	-	1	-	-	-
258 WEBER	1	-	-	-	1	-	-	-	-	1	-	-	-
263 TEXTILVEREDLER, FAERBER	1	-	-	-	1	-	-	-	-	1	-	-	-
273 SCHNEIDER (O.N.A.)	1	-	-	-	1	-	-	-	-	1	-	-	-
446 MASCHINENSCHLOSSER	1	-	-	-	1	-	-	-	-	1	-	-	-
465 ELEKTRONIKMECHANIKER	1	-	-	-	-	-	1	-	-	1	-	-	-
652 WERKMEISTER, VORARBEITER (O.N.A.)	12	-	2	3	5	2	-	-	-	-	12	-	-
034 WIRTSCHAFTSWISSENSCHAFTEN	1	-	-	1	-	-	-	-	-	-	1	-	-
094 ANDERE TECHNIK UND O.N.A. HTL	1	-	-	1	-	-	-	-	-	-	1	-	-
106 ELEKTROTECHNIK, ELEKTRONIK, IN- FORMATIONSTECHNIK, MESS- UND REGELTECHNIK TS	1	-	1	-	-	-	-	-	-	-	1	-	-
111 ANDERE TECHNIK ODER O.N.A. TS	1	-	-	-	1	-	-	-	-	-	1	-	-
135 SONSTIGE HANDELSSCHULE, VER- KEHRSSCHULE	1	-	-	-	1	-	-	-	-	-	1	-	-
220 LEBENSMITTELKONSERVIERER (OHNE MILCH)	1	-	-	-	1	-	-	-	-	-	1	-	-
403 INSTRUMENTENOPTIKER	1	-	-	-	-	1	-	-	-	-	1	-	-
446 MASCHINENSCHLOSSER	1	-	-	-	-	1	-	-	-	-	1	-	-
457 MECHANIKER	1	-	-	1	-	-	-	-	-	-	1	-	-
458 FEINMECHANIKER	1	-	-	-	1	-	-	-	-	-	1	-	-
476 HEIZUNGSMONTEURE	1	-	-	-	1	-	-	-	-	-	1	-	-
703 VERKAEUFER	1	-	1	-	-	-	-	-	-	-	1	-	-
653 LABORANTEN (OHNE MEDIZINISCHE UND PHOTOLABORANTEN)	13	-	4	7	1	-	1	-	-	-	1	12	-
034 WIRTSCHAFTSWISSENSCHAFTEN	1	-	-	1	-	-	-	-	-	-	-	1	-
653 LABORANTEN (OHNE MEDIZINISCHE UND PHOTOLABORANTEN)	12	-	4	6	1	-	1	-	-	-	1	11	-
654 LABORGEHILFEN, LABORISTEN (OHNE MEDIZIN. UND PHOTOLABORGEHILFEN)	2	-	1	-	-	1	-	-	-	-	-	2	-
211 BAECKER/BAECKER-KONDITIONER	1	-	-	-	-	1	-	-	-	-	-	1	-
464 ELEKTROMECHANIKER	1	-	1	-	-	-	-	-	-	-	-	1	-
655 KONSTRUKTEURE (OHNE ING., TECHN.)	9	-	-	3	2	2	-	-	-	-	9	-	-
094 ANDERE TECHNIK UND O.N.A. HTL	1	-	-	-	1	-	-	-	-	-	1	-	-
102 MASCHINENBAU TS	1	-	-	1	-	-	-	-	-	-	1	-	-
111 ANDERE TECHNIK ODER O.N.A. TS	1	-	-	1	-	-	-	-	-	-	1	-	-
446 MASCHINENSCHLOSSER	1	-	-	1	-	-	-	-	-	-	1	-	-
447 GROSSAPPARATESCHLOSSER	2	-	-	1	-	1	-	-	-	-	2	-	-
458 FEINMECHANIKER	2	-	-	-	1	1	-	-	-	-	2	-	-
464 ELEKTROMECHANIKER	1	-	-	1	-	-	-	-	-	-	1	-	-
656 MASCHINISTEN	3	-	-	2	-	1	-	-	-	-	-	3	-
218 METZGER	1	-	-	1	-	-	-	-	-	-	-	1	-
305 SCHREINER (O.N.A.)	1	-	-	1	-	-	-	-	-	-	-	1	-
820 COIFFEURE	1	-	-	-	-	1	-	-	-	-	-	1	-
657 MASCHINEN- UND ANLAGENWAERTER	1	-	-	1	-	-	-	-	-	-	-	1	-
790 KOECHE	1	-	-	1	-	-	-	-	-	-	-	1	-
660 BAUFUEHRER	3	-	-	1	1	1	-	-	-	-	3	-	-
081 TIEFBAU HTL	1	-	-	1	-	-	-	-	-	-	1	-	-
106 ELEKTROTECHNIK, ELEKTRONIK, IN- FORMATIONSTECHNIK, MESS- UND REGELTECHNIK TS	1	-	-	-	-	1	-	-	-	-	1	-	-
640 HOCH- UND TIEFBAUZEICHNER	1	-	-	-	1	-	-	-	-	-	1	-	-
661 KRANFUEHRER	3	-	-	2	1	-	-	-	-	-	-	3	-
150 LANDWIRTE, VIEHZUECHTER	1	-	-	1	-	-	-	-	-	-	-	1	-
434 SCHWEISSER	1	-	-	-	1	-	-	-	-	-	-	1	-
310 MAURER	1	-	-	1	-	-	-	-	-	-	-	1	-
662 SONSTIGE BAUMASCHINENFUEHRER	3	-	-	3	-	-	-	-	-	-	-	3	-
273 SCHNEIDER (O.N.A.)	1	-	-	1	-	-	-	-	-	-	-	1	-
303 ZIMMERLEUTE	1	-	-	1	-	-	-	-	-	-	-	1	-
787 KELLNER, SERVIERTOECHTER	1	-	-	1	-	-	-	-	-	-	-	1	-
643 AUTOMATENEINRICHTER, MASCHINEN- EINSTELLER (OHNE TEXTILMASCH.)	5	-	-	2	3	-	-	-	-	-	-	5	-
303 ZIMMERLEUTE	1	-	-	-	1	-	-	-	-	-	-	1	-
425 DREHER	1	-	-	-	1	-	-	-	-	-	-	1	-
457 MECHANIKER	2	-	-	2	-	-	-	-	-	-	-	2	-
463 AUTOMECHANIKER	1	-	-	-	1	-	-	-	-	-	-	1	-

Erwerbstätige mit abgeschlossener Berufsausbildung nach ausgeübtem und erlerntem Beruf

3.26	Total	Teilzeiterwerbstätige											
			unter 25 J.	25-39 J.	40-49 J.	50-59 J.	60-64 J.	65+ J.	Substantive	Leitende Angestellte	Übrige Angestellte	Arbeiter	Mitarbeiter/Familienglieder
Ausgeübter Beruf (Zuletzt) Abgeschlossene Berufsausbildung	1	2	3	4	5	6	7	8	9	10	11	12	13
AUSLAENDER MAENNLICH													
665 SONSTIGE TECHNISCHE FACHKRAEFTE UND BERATER	23	-	-	11	4	7	1	-	-	2	12	9	-
120 HOEHERE WIRTSCHAFTS- UND VERWALTUNGSSCHULE HWV	1	-	-	-	-	1	-	-	-	1	-	-	-
135 SONSTIGE HANDELSCHULE, VERKEHRSSCHULE	3	-	-	2	1	-	-	-	-	-	3	-	-
139 SCHULE FUER ARZTGEHILFEN UND MEDIZINISCHE LABORANTEN	1	-	-	1	-	-	-	-	-	-	-	1	-
284 INNENDEKORATEURE (TAPEZIERER-DEKORATEURE)	1	-	-	-	-	-	1	-	-	-	-	1	-
305 SCHREINER (O.N.A.)	1	-	-	-	-	1	-	-	-	-	1	-	-
393 STEINSCHLEIFER, -POLIERER	1	-	-	1	-	-	-	-	-	-	1	-	-
423 DREHER	1	-	-	1	-	-	-	-	-	-	-	1	-
441 WERKZEUGMACHER	1	-	-	-	1	-	-	-	-	-	1	-	-
446 MASCHINENSCHLOSSER	4	-	-	3	-	1	-	-	-	-	2	2	-
457 MECHANIKER	1	-	-	-	-	1	-	-	-	1	-	-	-
473 AUTOELEKTRIKER	1	-	-	-	-	1	-	-	-	-	1	-	-
474 ELEKTROMONTEURE	1	-	-	-	-	1	-	-	-	-	-	1	-
665 SONSTIGE TECHNISCHE FACHKRAEFTE UND BERATER	5	-	-	3	2	-	-	-	-	-	-2	3	-
680 KAUFMAENNISCHE ANGESTELLTE	1	-	-	-	-	1	-	-	-	-	1	-	-
670 UNTERNEHMER, DIREKTOREN UND GESCHAFTSFUEHRER (PRIVATWIRTSCH.)	91	4	-	31	28	21	3	8	18	72	1	-	-
010 SEKUNDARLEHRER SPRACHLICH-HISTORISCHER RICHTUNG UND O.N.A.	2	-	-	-	1	1	-	-	-	2	-	-	-
028 KUNSTGESCHICHTE, MUSIKWISSENSCH.	1	-	-	-	-	-	-	1	-	1	-	-	-
034 WIRTSCHAFTSWISSENSCHAFTEN	10	-	-	6	1	3	-	-	-	10	-	-	-
035 RECHT	7	-	-	1	4	1	-	1	-	7	-	-	-
050 MATHEMATIK	1	-	-	1	-	-	-	-	-	1	-	-	-
051 PHYSIK, ASTRONOMIE	2	-	-	-	2	-	-	-	-	2	-	-	-
073 ELEKTROINGENIEURWESEN	2	-	-	-	2	-	-	-	1	1	-	-	-
074 CHEMIEINGENIEURWESEN	2	-	-	1	-	-	1	-	-	2	-	-	-
078 AND.INGENIEURWISSENSCH.OD.O.N.A.	5	-	-	2	2	1	-	-	1	4	-	-	-
082 MASCHINENBAU HTL	2	-	-	-	1	1	-	-	-	2	-	-	-
087 ELEKTROTECHNIK, ELEKTRONIK HTL	1	-	-	-	1	-	-	-	-	1	-	-	-
094 ANDERE TECHNIK UND O.N.A. HTL	2	-	-	1	-	1	-	-	-	1	1	-	-
102 MASCHINENBAU TS	1	-	-	-	1	-	-	-	1	-	-	-	-
106 ELEKTROTECHNIK, ELEKTRONIK, INFORMATIONSTECHNIK, MESS- UND REGELTECHNIK TS	1	-	-	-	-	-	1	-	-	1	-	-	-
120 HOEHERE WIRTSCHAFTS- UND VERWALTUNGSSCHULE HWV	2	-	-	-	2	-	-	-	1	1	-	-	-
121 ANDERE HOEHERE AUSBILDUNG IN HANDEL UND VERWALTUNG	1	-	-	-	-	1	-	-	-	1	-	-	-
126 ANDERE SCHULE FUER HOEHERE FACH- ODER BERUFSAUSBILDUNG	1	-	-	-	-	1	-	-	-	1	-	-	-
130 LEHRERSEMINAR	1	-	-	1	-	-	-	-	-	1	-	-	-
133 MATURITAETSSCHULE	12	2	-	2	3	3	1	3	3	9	-	-	-
134 HANDELSCHULE MIT ANERKANNTEM DIPLOM	9	-	-	3	3	2	-	1	3	6	-	-	-
135 SONSTIGE HANDELSCHULE, VERKEHRSSCHULE	7	-	-	3	1	3	-	-	3	4	-	-	-
140 LANDWIRTSCHAFTLICHE FACHSCHULE	2	-	-	1	-	1	-	-	-	2	-	-	-
305 SCHREINER (O.N.A.)	1	-	-	-	1	-	-	-	-	1	-	-	-
342 BUCHDRUCKER	1	-	-	1	-	-	-	-	1	-	-	-	-
457 MECHANIKER	1	-	-	1	-	-	-	-	-	1	-	-	-
474 ELEKTROMONTEURE	1	-	-	1	-	-	-	-	1	-	-	-	-
665 SONSTIGE TECHNISCHE FACHKRAEFTE UND BERATER	1	-	-	1	-	-	-	-	1	-	-	-	-
680 KAUFMAENNISCHE ANGESTELLTE	11	2	-	4	3	2	-	2	2	9	-	-	-
790 KOECHE	1	-	-	1	-	-	-	-	-	1	-	-	-
671 LEITENDE BEAMTE DER OEFFENTL. VERWALTUNG UND BETRIEBE	1	1	-	-	-	1	-	-	-	1	-	-	-
011 MITTELSCHULLEHRER SPRACHLICH-HISTOR. RICHTUNG UND O.N.A.	1	1	-	-	-	1	-	-	-	1	-	-	-
680 KAUFMAENNISCHE ANGESTELLTE	49	2	1	25	14	8	1	-	-	13	36	-	-
034 WIRTSCHAFTSWISSENSCHAFTEN	4	-	-	2	2	-	-	-	-	2	2	-	-
133 MATURITAETSSCHULE	6	-	-	3	-	3	-	-	-	-	6	-	-
134 HANDELSCHULE MIT ANERKANNTEM DIPLOM	15	1	-	11	4	-	-	-	-	4	11	-	-
140 LANDWIRTSCHAFTLICHE FACHSCHULE	1	-	-	1	-	-	-	-	-	-	1	-	-
211 BAECKER/BAECKER-KONDITIONEN	1	-	-	-	-	1	-	-	-	-	1	-	-

Erwerbstätige mit abgeschlossener Berufsausbildung nach ausgeübtem und erlerntem Beruf

3.28 Ausgeübter Beruf (Zuletzt) Abgeschlossene Berufsausbildung	Total	Teilze- erwerb- tätige	unter	25-	40-	50-	60-	65 + J.	Soz-	Lehrende	Übrige	Arbeiter	Mitarbei- tende Familien- glieder
			20 J.	29 J.	49 J.	59 J.	64 J.	ständige	Anges- tellte	Anges- tellte			
	1	2	3	4	5	6	7	8	9	10	11	12	13
AUSLAENDER MAENNLICH													
366 TASCHENMACHER, ETUISMACHER	1	-	-	-	-	1	-	-	-	-	1	-	-
680 KAUFMAENNISCHE ANGESTELLTE	18	1	-	7	8	2	1	-	-	6	12	-	-
681 BUEROANGESTELLTE	1	-	-	1	-	-	-	-	-	-	1	-	-
703 VERKAEUFER	1	-	1	-	-	-	-	-	-	-	1	-	-
903 GRAPHIKER, ZEICHNER GRAPHISCH- KUNSTLERISCHER RICHTUNG	1	-	-	-	-	1	-	-	-	1	-	-	-
601 BUEROANGESTELLTE	21	-	-	18	-	2	1	-	-	4	17	-	-
134 HANDELSSCHULE MIT ANERKANNTEM DIPLOM	1	-	-	1	-	-	-	-	-	-	1	-	-
135 SONSTIGE HANDELSSCHULE, VER- KEHRSSCHULE	19	-	-	16	-	2	1	-	-	3	16	-	-
760 SCHALTER-, BUERO- UND VERSAND- BEAMTE DER PTT	1	-	-	1	-	-	-	-	-	1	-	-	-
682 SONST. BUEROPERSONAL (ANGELERNT)	14	-	2	6	4	2	-	-	-	-	14	-	-
211 BAECKER/BAECKER-KONDI TOREN	1	-	-	-	1	-	-	-	-	-	1	-	-
258 WEBER	1	-	-	1	-	-	-	-	-	-	1	-	-
303 ZIMMERLEUTE	1	-	-	-	1	-	-	-	-	-	1	-	-
305 SCHREINER (O.N.A.)	1	-	-	-	1	-	-	-	-	-	1	-	-
446 MASCHINENSCHLOSSER	1	-	-	1	-	-	-	-	-	-	1	-	-
457 MECHANIKER	2	-	-	-	-	2	-	-	-	-	2	-	-
463 AUTOMECHANIKER	1	-	-	1	-	-	-	-	-	-	1	-	-
476 HEIZUNGSMONTEURE	1	-	-	1	-	-	-	-	-	-	1	-	-
542 MUSIKINSTRUMENTENMACHER UND -STIMMER	1	-	-	1	-	-	-	-	-	-	1	-	-
702 DETAILHANDELSANGESTELLTE	1	-	1	-	-	-	-	-	-	-	1	-	-
703 VERKAEUFER	2	-	1	1	-	-	-	-	-	-	2	-	-
790 KOECHE	1	-	-	-	1	-	-	-	-	-	1	-	-
683 BUCHHALTER	15	-	-	10	3	2	-	-	-	7	8	-	-
034 WIRTSCHAFTSWISSENSCHAFTEN	2	-	-	1	1	-	-	-	-	1	1	-	-
133 MATURITAETSSCHULE	1	-	-	1	-	-	-	-	-	-	1	-	-
134 HANDELSSCHULE MIT ANERKANNTEM DIPLOM	2	-	-	1	1	-	-	-	-	-	2	-	-
135 SONSTIGE HANDELSSCHULE, VER- KEHRSSCHULE	3	-	-	3	-	-	-	-	-	2	1	-	-
680 KAUFMAENNISCHE ANGESTELLTE	7	-	-	4	1	2	-	-	-	4	3	-	-
684 KASSIERE	1	-	-	1	-	-	-	-	-	-	1	-	-
760 SCHALTER-, BUERO- UND VERSAND- BEAMTE DER PTT	1	-	-	1	-	-	-	-	-	-	1	-	-
685 KALKULATOREN	2	-	-	1	1	-	-	-	-	-	2	-	-
135 SONSTIGE HANDELSSCHULE, VER- KEHRSSCHULE	1	-	-	-	1	-	-	-	-	-	1	-	-
446 MASCHINENSCHLOSSER	1	-	-	1	-	-	-	-	-	-	1	-	-
687 EMPFANGSSEKRETAERE, REISEBUERO- ANGESTELLTE	1	-	-	1	-	-	-	-	-	-	1	-	-
126 ANDERE SCHULE FUER HOEHERE FACH- ODER BERUFSAUSSILDUNG	1	-	-	1	-	-	-	-	-	-	1	-	-
689 PROGRAMMIERER	3	-	-	1	2	-	-	-	-	-	3	-	-
051 PHYSIK, ASTRONOMIE	1	-	-	-	1	-	-	-	-	-	1	-	-
120 HOEHERE WIRTSCHAFTS- UND VERHAL- TUNGSSCHULE HWV	1	-	-	-	1	-	-	-	-	-	1	-	-
133 MATURITAETSSCHULE	1	-	-	1	-	-	-	-	-	-	1	-	-
690 EDV-OPERATEURE	2	-	-	2	-	-	-	-	-	1	1	-	-
120 HOEHERE WIRTSCHAFTS- UND VERHAL- TUNGSSCHULE HWV	1	-	-	1	-	-	-	-	-	1	-	-	-
126 ANDERE SCHULE FUER HOEHERE FACH- ODER BERUFSAUSSILDUNG	1	-	-	1	-	-	-	-	-	-	1	-	-
692 ANDERE BERUFE DER AUTOMATISCHEN DATENVERARBEITUNG	7	-	-	6	1	-	-	-	1	1	5	-	-
073 ELEKTROINGENIEURWESEN	1	-	-	1	-	-	-	-	-	1	-	-	-
074 CHEMIEINGENIEURWESEN	1	-	-	1	-	-	-	-	-	-	1	-	-
082 MASCHINENBAU HTL	2	-	-	2	-	-	-	-	-	-	2	-	-
120 HOEHERE WIRTSCHAFTS- UND VERHAL- TUNGSSCHULE HWV	1	-	-	1	-	-	-	-	-	-	1	-	-
133 MATURITAETSSCHULE	1	-	-	1	-	-	-	-	1	-	-	-	-
680 KAUFMAENNISCHE ANGESTELLTE	1	-	-	-	1	-	-	-	-	-	1	-	-

Erwerbstätige mit abgeschlossener Berufsausbildung nach ausgeübtem und erlerntem Beruf

3.26 Ausgeübter Beruf (Zuletzt) Abgeschlossene Berufsausbildung	Total	Tatsäch- erwerbs- tätige	unter	25-	40-	50-	60-	65+	Selbst- ständige	Leitende Anges- telle	Übrige Anges- telle	Arbeiter	Mitarbei- tende Familien- glieder
			25 J.	29 J.	49 J.	59 J.	64 J.	J.					
	1	2	3	4	5	6	7	8	9	10	11	12	13
AUSLAENDER MAENNLICH													
700 EINKAEUFER	12	-	-	7	1	3	1	-	-	1	11	-	-
034 WIRTSCHAFTSWISSENSCHAFTEN	1	-	-	-	-	-	1	-	-	-	1	-	-
087 ELEKTROTECHNIK, ELEKTRONIK HTL	1	-	-	-	-	1	-	-	-	1	-	-	-
111 ANDERE TECHNIK ODER O.N.A. TS	1	-	-	-	-	1	-	-	-	-	1	-	-
134 HANDELSCHULE MIT ANERKANNTEM DIPLOM	1	-	-	1	-	-	-	-	-	-	1	-	-
135 SONSTIGE HANDELSCHULE, VERKEHRSSCHULE	5	-	-	4	1	-	-	-	-	-	5	-	-
457 MECHANIKER	1	-	-	-	-	1	-	-	-	-	1	-	-
463 AUTOMECHANIKER	1	-	-	1	-	-	-	-	-	-	1	-	-
680 KAUFMAENNISCHE ANGESTELLTE	1	-	-	1	-	-	-	-	-	-	1	-	-
701 VERKAUFS-AUFSICHTSKRAEFTE	15	-	-	5	6	2	-	-	-	5	6	-	-
029 PHIL. I (O.N.A.)	1	-	-	1	-	-	-	-	-	1	-	-	-
034 WIRTSCHAFTSWISSENSCHAFTEN	1	-	-	1	-	-	-	-	-	1	-	-	-
052 CHEMIE	1	-	-	-	1	-	-	-	-	1	-	-	-
094 ANDERE TECHNIK UND O.N.A. HTL	1	-	-	1	-	-	-	-	-	-	1	-	-
133 MATURITAETSSCHULE	2	-	-	-	2	-	-	-	-	1	1	-	-
134 HANDELSCHULE MIT ANERKANNTEM DIPLOM	1	-	-	-	1	-	-	-	-	1	-	-	-
135 SONSTIGE HANDELSCHULE, VERKEHRSSCHULE	2	-	-	2	-	-	-	-	-	-	2	-	-
263 TEXTILVEREDLER, FAERBER	1	-	-	-	1	-	-	-	-	-	1	-	-
541 ZAHNTECHNIKER	1	-	-	-	1	-	-	-	-	-	1	-	-
680 KAUFMAENNISCHE ANGESTELLTE	1	-	-	-	-	1	-	-	-	-	1	-	-
760 SCHALTER-, BUERO- UND VERSAND-BEAMTE DER PTT	1	-	-	-	-	1	-	-	-	-	1	-	-
703 VERKAEUFER	12	2	3	8	-	-	-	1	-	-	12	-	-
023 UEBRIGE NEUE SPRACHEN U.LITER.	1	1	-	1	-	-	-	-	-	-	1	-	-
078 AND.INGENIEURWISSENSCH.OD.O.N.A.	1	1	-	-	-	-	-	1	-	-	1	-	-
135 SONSTIGE HANDELSCHULE, VERKEHRSSCHULE	3	-	1	2	-	-	-	-	-	-	3	-	-
314 MAGNER-HOLZGERAETEBAUER	1	-	1	-	-	-	-	-	-	-	1	-	-
659 AUTOSERVICELEUTE	1	-	1	-	-	-	-	-	-	-	1	-	-
703 VERKAEUFER	5	-	-	5	-	-	-	-	-	-	5	-	-
705 BUCHHAENDLER, VERLAOSKAUFLEUTE	1	-	-	1	-	-	-	-	-	-	1	-	-
705 BUCHHAENDLER, VERLAOSKAUFLEUTE	1	-	-	1	-	-	-	-	-	-	1	-	-
709 HANDELSREISENDE UND VERTRETER	15	4	-	8	3	2	2	-	4	-	11	-	-
120 HOEHERE WIRTSCHAFTS- UND VERMALTUNGSSCHULE HWV	1	1	-	-	-	-	1	-	-	-	1	-	-
133 MATURITAETSSCHULE	1	1	-	-	-	-	1	-	1	-	-	-	-
134 HANDELSCHULE MIT ANERKANNTEM DIPLOM	3	1	-	3	-	-	-	-	-	-	3	-	-
135 SONSTIGE HANDELSCHULE, VERKEHRSSCHULE	2	1	-	1	1	-	-	-	1	-	1	-	-
142 SONSTIGE GANZTAGESFACHSCHULE	1	-	-	1	-	-	-	-	-	-	1	-	-
212 KONDITOREN-CONFISEURE	1	-	-	1	-	-	-	-	-	-	1	-	-
260 WIRKER UND STRICKER	1	-	-	-	-	1	-	-	-	-	1	-	-
458 FEINMECHANIKER	1	-	-	-	1	-	-	-	1	-	-	-	-
680 KAUFMAENNISCHE ANGESTELLTE	2	-	-	-	1	1	-	-	1	-	1	-	-
790 KOECHE	1	-	-	1	-	-	-	-	-	-	1	-	-
906 PHOTOGRAPHEN, KAMERALEUTE	1	-	-	1	-	-	-	-	-	-	1	-	-
710 TANKWARTE	1	-	-	-	1	-	-	-	-	-	-	1	-
271 DAMEN- UND HERRENSCHNEIDER	1	-	-	-	1	-	-	-	-	-	-	1	-
714 UEBR. KAUFLEUTE UND GESCHAFTS-FUEHRER IN GROSS- U.DETAILHANDEL	15	1	-	2	9	3	-	1	13	2	-	-	-
029 PHIL. I (O.N.A.)	1	-	-	1	-	-	-	-	-	1	-	-	-
133 MATURITAETSSCHULE	1	-	-	-	1	-	-	-	1	-	-	-	-
134 HANDELSCHULE MIT ANERKANNTEM DIPLOM	2	-	-	1	1	-	-	-	2	-	-	-	-
340 SCHRIFTSETZER	1	-	-	-	1	-	-	-	1	-	-	-	-
457 MECHANIKER	2	-	-	-	2	-	-	-	2	-	-	-	-
464 ELEKTROMECHANIKER	1	1	-	-	-	1	-	-	1	-	-	-	-
470 FERNSEH- UND RADIOELEKTRONIKER, -ELEKTRIKER	1	-	-	-	-	-	-	1	1	-	-	-	-
500 GOLDSCHMIEDE	1	-	-	-	1	-	-	-	1	-	-	-	-
512 HAFNER, HAFNER-PLATTENLEGER	1	-	-	-	1	-	-	-	1	-	-	-	-
680 KAUFMAENNISCHE ANGESTELLTE	4	-	-	-	2	2	-	-	3	1	-	-	-

Erwerbstätige mit abgeschlossener Berufsausbildung nach ausgeübtem und erlerntem Beruf

3.26 Ausgeübter Beruf (Zuletzt) Abgeschlossene Berufsausbildung	Total	Teilzeitarbeitskräfte	unter 20 J.	20-29 J.	30-39 J.	40-49 J.	50-59 J.	60-69 J.	70+ J.	Substanzlos	Letzte Angestellte	Übrige Angestellte	Arbeiter	Mitarbeitende Familienmitglieder
			1	2	3	4	5	6	7	8	9	10	11	12
AUSLAENDER MAENNLICH														
720 VERSICHERUNGSINSPEKTOREN UND -AGENTEN	8	-	-	3	4	1	-	-	-	-	1	7	-	-
013 TURN- UND SPORTLEHRER (EIDO.DIPLOM I ODER II)	1	-	-	1	-	-	-	-	-	-	-	1	-	-
073 ELEKTROINGENIEURWESEN	1	-	-	-	1	-	-	-	-	-	1	-	-	-
135 SONSTIGE HANDELSCHULE, VERKEHRSSCHULE	2	-	-	-	2	-	-	-	-	-	-	2	-	-
425 DREHER	1	-	-	-	1	-	-	-	-	-	-	1	-	-
463 AUTOMECHANIKER	1	-	-	-	-	1	-	-	-	-	-	1	-	-
465 ELEKTRONIKMECHANIKER	1	-	-	-	1	-	-	-	-	-	-	1	-	-
680 KAUFMAENNISCHE ANGESTELLTE	1	-	-	-	1	-	-	-	-	-	-	1	-	-
722 WERBEFACHLEUTE	24	-	-	13	6	5	-	-	-	-	10	14	-	-
029 PHIL. I (O.N.A.)	1	-	-	1	-	-	-	-	-	-	-	1	-	-
034 WIRTSCHAFTSWISSENSCHAFTEN	3	-	-	2	-	1	-	-	-	-	2	1	-	-
051 PHYSIK, ASTRONOMIE	2	-	-	1	1	-	-	-	-	-	1	1	-	-
082 MASCHINENBAU HTL	3	-	-	2	1	-	-	-	-	-	1	2	-	-
087 ELEKTROTECHNIK, ELEKTRONIK HTL	1	-	-	-	-	1	-	-	-	-	-	1	-	-
094 ANDERE TECHNIK UND O.N.A. HTL	4	-	-	1	3	-	-	-	-	-	-	4	-	-
133 MATURITAETSSCHULE	3	-	-	2	-	1	-	-	-	-	2	1	-	-
134 HANDELSCHULE MIT ANERKANNTEM DIPLOM	1	-	-	-	-	1	-	-	-	-	1	-	-	-
135 SONSTIGE HANDELSCHULE, VERKEHRSSCHULE	2	-	-	1	1	-	-	-	-	-	1	1	-	-
138 KUNSTGEWERBESCHULE, KUNST-AKADEMIE	1	-	-	1	-	-	-	-	-	-	1	-	-	-
680 KAUFMAENNISCHE ANGESTELLTE	1	-	-	-	-	1	-	-	-	-	1	-	-	-
703 BUCHHAENDLER, VERLAGSKAUFLEUTE	1	-	-	1	-	-	-	-	-	-	-	1	-	-
906 PHOTOGRAPHEN, KAMERALEUTE	1	-	-	1	-	-	-	-	-	-	-	1	-	-
724 STEUERBERATER, TREUHAENDLER UND SACHWALTER	3	1	-	-	-	3	-	-	-	2	1	-	-	-
034 WIRTSCHAFTSWISSENSCHAFTEN	2	-	-	-	-	2	-	-	-	1	1	-	-	-
135 SONSTIGE HANDELSCHULE, VERKEHRSSCHULE	1	1	-	-	-	1	-	-	-	1	-	-	-	-
725 BUECHEREXPERTEN, -REVISOREN	2	-	-	2	-	-	-	-	-	-	2	-	-	-
034 WIRTSCHAFTSWISSENSCHAFTEN	2	-	-	2	-	-	-	-	-	-	2	-	-	-
733 LASTWAAGENFUHRER, CHAUFFEURS	28	-	5	16	4	1	1	1	-	-	-	-	28	1
077 KULTURTECHNIK UND VERMESSUNG	1	-	-	1	-	-	-	-	-	-	-	-	1	-
140 LANDWIRTSCHAFTLICHE FACHSCHULE	3	-	1	2	-	-	-	-	-	-	-	-	3	-
211 BAECKER/BAECKER-KONDITIONEN	3	-	-	3	-	-	-	-	-	-	-	-	3	-
218 METZGER	3	-	-	1	1	1	-	-	-	-	-	-	3	-
273 SCHNEIDER (O.N.A.)	1	-	-	-	1	-	-	-	-	-	-	-	1	-
284 INNENDEKORATEURE (TAPEZIERER-DEKORATEURE)	1	-	-	1	-	-	-	-	-	-	-	-	1	-
303 SCHREINER (O.N.A.)	1	-	-	-	-	-	-	1	-	-	-	-	1	-
308 MOEBELSCHREINER	1	-	-	1	-	-	-	-	-	-	-	-	1	-
425 DREHER	1	-	-	1	-	-	-	-	-	-	-	-	1	-
440 SONSTIGE SCHMIEDE (N.A.E.)	1	-	-	1	-	-	-	-	-	-	-	-	1	-
457 MECHANIKER	1	-	-	-	1	-	-	-	-	-	-	-	1	-
459 MASCHINENMECHANIKER	1	-	-	1	-	-	-	-	-	-	-	-	1	-
463 AUTOMECHANIKER	3	-	2	1	-	-	-	-	-	-	-	-	3	1
473 AUTOELEKTRIKER	1	-	1	-	-	-	-	-	-	-	-	-	1	-
476 HEIZUNGSMONTEURE	1	-	-	-	1	-	-	-	-	-	-	-	1	-
659 AUTOSERVICELEUTE	1	-	1	-	-	-	-	-	-	-	-	-	1	-
680 KAUFMAENNISCHE ANGESTELLTE	1	-	-	-	-	-	-	-	1	-	-	-	1	-
733 LASTWAAGENFUHRER, CHAUFFEURS	1	-	-	1	-	-	-	-	-	-	-	-	1	-
787 KELLNER, SERVIERTOECHTER	2	-	-	2	-	-	-	-	-	-	-	-	2	-
750 UEBR. BETRIEBSBEAMTE VON BAHNEN	1	-	-	-	1	-	-	-	-	-	-	-	1	-
750 UEBR. BETRIEBSBEAMTE VON BAHNEN	1	-	-	-	1	-	-	-	-	-	-	-	1	-
770 TRANSPORT- U. SPEDITIONSARBEITER	4	1	1	3	-	-	-	-	-	-	-	-	4	-
191 FORSTWARTE	1	1	1	-	-	-	-	-	-	-	-	-	1	-
391 STEINMETZE	1	-	-	1	-	-	-	-	-	-	-	-	1	-
434 SCHWEISSER	1	-	-	1	-	-	-	-	-	-	-	-	1	-
463 AUTOMECHANIKER	1	-	-	1	-	-	-	-	-	-	-	-	1	-
773 UEBRIGE VERKEHRSBERUFE	2	-	-	2	-	-	-	-	2	-	-	-	-	-
463 AUTOMECHANIKER	1	-	-	1	-	-	-	-	1	-	-	-	-	-
530 MALER, MALER-TAPEZIERER	1	-	-	1	-	-	-	-	1	-	-	-	-	-

Erwerbstätige mit abgeschlossener Berufsausbildung nach ausgeübtem und erlerntem Beruf

3.26 Ausgeübter Beruf (Zuletzt) Abgeschlossene Berufsausbildung	Total	Teilzeit- erwerbstätige	unter	25--	40--	50--	60--	65+ J.	Selbst-	Lehrende	Obere	Arbeiter	Mitarbeiter
			20 J.	25 J.	40 J.	50 J.	60 J.	65 J.	ständige	Angehörige	Angehörige		Familien-
	1	2	3	4	5	6	7	8	9	10	11	12	13
AUSLAENDER MAENNICH													
780 GASTWIRTE, HOTELIERS	13	-	-	9	2	1	-	1	10	3	-	-	-
070 ARCHITEKTUR	1	-	-	-	-	-	-	1	1	-	-	-	-
126 ANDERE SCHULE FUER HOEHERE FACH- ODER BERUFSAUSBILDUNG	2	-	-	2	-	-	-	-	2	-	-	-	-
211 BAECKER/BAECKER-KONDIITOREN	1	-	-	1	-	-	-	-	-	1	-	-	-
446 MASCHINENSCHLOSSER	1	-	-	1	-	-	-	-	1	-	-	-	-
787 KELLNER, SERVIERTOECHTER	2	-	-	2	-	-	-	-	1	1	-	-	-
790 KOECHE	6	-	-	3	2	1	-	-	3	1	-	-	-
786 OBERKELLNER, CHEFS DE SERVICE	4	-	1	3	-	-	-	-	-	-	4	-	-
126 ANDERE SCHULE FUER HOEHERE FACH- ODER BERUFSAUSBILDUNG	2	-	-	2	-	-	-	-	-	-	2	-	-
787 KELLNER, SERVIERTOECHTER	2	-	1	1	-	-	-	-	-	-	2	-	-
787 KELLNER, SERVIERTOECHTER	20	-	17	3	-	-	-	-	-	-	-	20	-
130 LEHRERSEMINAR	1	-	1	-	-	-	-	-	-	-	-	1	-
787 KELLNER, SERVIERTOECHTER	17	-	14	3	-	-	-	-	-	-	-	17	-
790 KOECHE	2	-	2	-	-	-	-	-	-	-	-	2	-
788 STEWARDS, PURSERS, HOSTESSEN	1	-	-	1	-	-	-	-	-	-	1	-	-
510 MAURER	1	-	-	1	-	-	-	-	-	-	1	-	-
789 BARPERSONAL	1	-	-	1	-	-	-	-	-	-	-	1	-
133 MATUREITÄTSSCHULE	1	-	-	1	-	-	-	-	-	-	-	1	-
790 KOECHE	34	-	22	24	3	2	2	1	1	1	10	42	-
211 BAECKER/BAECKER-KONDIITOREN	1	-	-	-	1	-	-	-	-	-	1	-	-
434 SCHWEISSER	1	-	1	-	-	-	-	-	-	-	-	1	-
790 KOECHE	32	-	21	24	2	2	2	1	1	1	9	41	-
791 KUECHEN-, BUFFET- UND OFFICE- HILFSPERSONAL	2	-	1	1	-	-	-	-	-	-	-	2	-
211 BAECKER/BAECKER-KONDIITOREN	1	-	-	1	-	-	-	-	-	-	-	1	-
330 MALER, MALER-TAPEZIERER	1	-	1	-	-	-	-	-	-	-	-	1	-
796 HAUSANGESTELLTE	3	1	-	1	-	1	1	-	-	-	-	3	-
258 WEBER	1	1	-	-	-	-	1	-	-	-	-	1	-
463 AUTOMECHANIKER	1	-	-	-	-	1	-	-	-	-	-	1	-
320 GIPSER, STUKKATEURE	1	-	-	1	-	-	-	-	-	-	-	1	-
800 KAMINFEGER	1	-	-	1	-	-	-	-	-	-	-	1	-
800 KAMINFEGER	1	-	-	1	-	-	-	-	-	-	-	1	-
802 HAUSHARTE, PORTIERS (OHNE HOTELPORTIERS)	9	-	1	1	1	1	1	-	-	-	-	9	-
150 LANDWIRTE, VIEHZUECHTER	1	-	-	-	-	-	1	-	-	-	-	1	-
300 SAEGER, HOLZZUSCHNEIDER	1	-	-	-	-	1	-	-	-	-	-	1	-
305 SCHREINER (O.N.A.)	1	-	1	-	-	-	-	-	-	-	-	1	-
361 SCHUMMACHER	1	-	-	1	-	-	-	-	-	-	-	1	-
731 MATROSEN	1	-	-	1	-	-	-	-	-	-	-	1	-
805 KLEIDERFAERBER, CHEMISCHREINIGER	1	-	-	-	1	-	-	-	-	-	1	-	-
805 KLEIDERFAERBER, CHEMISCHREINIGER	1	-	-	-	1	-	-	-	-	-	1	-	-
807 UEBRIGE REINIGUNGSBERUFE	1	-	-	-	1	-	-	-	-	-	-	1	-
790 KOECHE	1	-	-	-	1	-	-	-	-	-	-	1	-
820 COIFFEURE	3	-	-	3	-	-	-	-	-	-	-	3	1
820 COIFFEURE	3	-	-	3	-	-	-	-	-	-	-	3	1
822 HAND- UND FUSSPFLEGER	1	-	-	-	-	-	1	-	1	-	-	-	-
822 HAND- UND FUSSPFLEGER	1	-	-	-	-	-	1	-	1	-	-	-	-
830 RICHTER, STAATSANWAELTE	3	-	-	2	1	-	-	-	-	3	-	-	-
034 WIRTSCHAFTSWISSENSCHAFTEN	1	-	-	-	1	-	-	-	-	1	-	-	-
035 RECHT	2	-	-	2	-	-	-	-	-	2	-	-	-
832 RECHTSANWAELTE	8	-	-	6	2	-	-	-	-	2	6	-	-
035 RECHT	8	-	-	6	2	-	-	-	-	2	6	-	-
834 UEBRIGE RECHTSVERTRETER UND -BERÄTER	16	1	-	10	2	2	1	1	1	7	8	-	-
034 WIRTSCHAFTSWISSENSCHAFTEN	1	-	-	1	-	-	-	-	-	-	1	-	-
035 RECHT	12	1	-	8	1	1	1	1	1	5	6	-	-
031 PHYSIK, ASTRONOMIE	1	-	-	-	1	-	-	-	-	1	-	-	-
078 AND.INGENIEURWISSENSCH.OD.O.N.A.	1	-	-	-	1	-	-	-	-	1	-	-	-
082 MASCHINENBAU HTL	1	-	-	1	-	-	-	-	-	-	1	-	-

Erwerbstätige mit abgeschlossener Berufsausbildung nach ausgeübtem und erlerntem Beruf

3.26 Ausgeübter Beruf (Zuletzt) Abgeschlossene Berufsausbildung	Total	Teilzeitarbeiter	unter	25-	40-	50-	60-	65+	Selbstständige	Leitende Angestellte	Übrige Angestellte	Arbeiter	Mitarbeiter/Familienglieder
			25 J.	29 J.	49 J.	59 J.	64 J.	J.					
	1	2	3	4	5	6	7	8	9	10	11	12	13
AUSLAENDER MAENNLICH													
843 NACHT-, SEKURITASWAECHTER	6	-	1	4	-	1	-	-	-	-	-	6	-
215 KAESER	1	-	-	-	-	1	-	-	-	-	-	1	-
218 METZOER	1	-	-	1	-	-	-	-	-	-	-	1	-
453 KAROSSERIESPENOLER	1	-	-	1	-	-	-	-	-	-	-	1	-
463 AUTOMECHANIKER	2	-	1	1	-	-	-	-	-	-	-	2	-
510 MAURER	1	-	-	1	-	-	-	-	-	-	-	1	-
850 AERZTE	3	1	-	1	-	1	1	-	1	-	2	-	-
060 HUMANMEDIZIN	3	1	-	1	-	1	1	-	1	-	2	-	-
851 ZAHNAERZTE	9	-	-	8	1	-	-	-	-	1	8	-	-
061 ZAHNMEDIZIN	9	-	-	8	1	-	-	-	-	1	8	-	-
852 TIERAERZTE	1	-	-	1	-	-	-	-	-	-	1	-	-
062 VETERINAERMEDIZIN	1	-	-	1	-	-	-	-	-	-	1	-	-
857 PHYSIOTHERAPEUTEN, ERGOTHERAPEUTEN	1	-	-	1	-	-	-	-	-	-	-	1	-
857 PHYSIOTHERAPEUTEN, ERGOTHERAPEUTEN	1	-	-	1	-	-	-	-	-	-	-	1	-
859 MASSEURE	1	-	-	-	1	-	-	-	1	-	-	-	-
135 SONSTIGE HANDELSCHULE, VERKEHRSSCHULE	1	-	-	-	1	-	-	-	1	-	-	-	-
865 KRANKENPFLEGER (-INNEN) FUER PRAKTISCHE KRANKENPFLEGE	1	-	1	-	-	-	-	-	-	-	-	1	-
865 KRANKENPFLEGER (-INNEN) FUER PRAKTISCHE KRANKENPFLEGE	1	-	1	-	-	-	-	-	-	-	-	1	-
880 CHEMIKER (AKADEMIKER)	9	-	-	2	4	3	-	-	1	5	5	-	-
051 PHYSIK, ASTRONOMIE	1	-	-	-	-	1	-	-	-	-	1	-	-
052 CHEMIE	4	-	-	1	2	1	-	-	-	3	1	-	-
074 CHEMIEINGENIEURWESEN	3	-	-	-	2	1	-	-	1	2	-	-	-
134 HANDELSCHULE MIT ANERKANNTEM DIPLOM	1	-	-	1	-	-	-	-	-	-	1	-	-
881 LEBENSMITTEL-CHEMIKER, -INGENIEURE	1	-	-	1	-	-	-	-	-	1	-	-	-
074 CHEMIEINGENIEURWESEN	1	-	-	1	-	-	-	-	-	1	-	-	-
882 PHYSIKER	11	-	-	3	7	1	-	-	-	9	2	-	-
051 PHYSIK, ASTRONOMIE	11	-	-	3	7	1	-	-	-	9	2	-	-
884 BIOLOGEN	1	-	-	1	-	-	-	-	-	1	-	-	-
075 FORSTWIRTSCHAFT	1	-	-	1	-	-	-	-	-	1	-	-	-
886 SYSTEMANALYTIKER (INFORMATIKER), EDV-ANALYTIKER	6	-	-	4	-	2	-	-	-	3	3	-	-
034 WIRTSCHAFTSWISSENSCHAFTEN	1	-	-	-	-	1	-	-	-	1	-	-	-
072 MASCHINENINGENIEURWESEN	1	-	-	1	-	-	-	-	-	-	1	-	-
073 ELEKTROINGENIEURWESEN	1	-	-	1	-	-	-	-	-	1	-	-	-
133 MATURITAETSSCHULE	1	-	-	-	-	1	-	-	-	1	-	-	-
134 HANDELSCHULE MIT ANERKANNTEM DIPLOM	1	-	-	1	-	-	-	-	-	-	1	-	-
353 BUCHBINDER	1	-	-	1	-	-	-	-	-	-	1	-	-
888 WIRTSCHAFTSWISSENSCHAFTLER, MARKTFORSCHER	27	-	-	18	4	5	-	-	4	18	5	-	-
034 WIRTSCHAFTSWISSENSCHAFTEN	19	-	-	14	3	2	-	-	1	15	3	-	-
035 RECHT	1	-	-	1	-	-	-	-	-	1	-	-	-
052 CHEMIE	1	-	-	-	1	-	-	-	-	1	-	-	-
094 ANDERE TECHNIK UND O.N.A. MTL	1	-	-	-	-	1	-	-	1	-	-	-	-
106 ELEKTROTECHNIK, ELEKTRONIK, INFORMATIONSTECHNIK, MESS- UND REGELTECHNIK TS	1	-	-	1	-	-	-	-	-	-	1	-	-
120 HOEHERE WIRTSCHAFTS- UND VERWALTUNGSSCHULE HWV	1	-	-	1	-	-	-	-	-	-	1	-	-
133 MATURITAETSSCHULE	2	-	-	1	-	1	-	-	2	-	-	-	-
680 KAUFMAENNISCHE ANGESTELLTE	1	-	-	-	-	1	-	-	-	1	-	-	-
889 SCHRIFTSTELLER	1	-	-	1	-	-	-	-	1	-	-	-	-
020 GERMANISTIK	1	-	-	1	-	-	-	-	1	-	-	-	-
891 BIBLIOTHEKARE, ARCHIVARE, KONSERVATOREN	2	-	-	1	1	-	-	-	-	1	1	-	-
122 SCHULE FUER BIBLIOTHEKARE	2	-	-	1	1	-	-	-	-	1	1	-	-
892 GESCHICHTSFORSCHER, ARCHAEOLOGEN, ETHNOLOGEN	1	-	-	1	-	-	-	-	-	1	-	-	-
027 GESCHICHTE, ETHNOLOGIE	1	-	-	1	-	-	-	-	-	1	-	-	-
893 PSYCHOLOGEN, PSYCHOTHERAPEUTEN	1	-	-	1	-	-	-	-	-	-	1	-	-
030 PSYCHOLOGIE	1	-	-	1	-	-	-	-	-	-	1	-	-

Erwerbstätige mit abgeschlossener Berufsausbildung nach ausgeübtem und erlerntem Beruf

3.28 Ausgeübter Beruf (Zuletzt) Abgeschlossene Berufsausbildung	Total	Teilzeiterwerbstätige											
			unter 25 J.	25-39 J.	40-49 J.	50-59 J.	60-64 J.	65+ J.	Seit- ständige	Leitende Angestellte	Obere Angestellte	Arbeiter	Mitarbeiter sonstige Festan- gehler
	1	2	3	4	5	6	7	8	9	10	11	12	13
AUSLAENDER MAENNlich													
895 PERSONALFACHLEUTE	4	-	-	2	1	-	1	-	-	2	2	-	-
120 HOHERE WIRTSCHAFTS- UND VERWALTUNGSSCHULE HWV	1	-	-	1	-	-	-	-	-	1	-	-	-
133 MATURITAETSSCHULE	1	-	-	1	-	-	-	-	-	-	1	-	-
134 HANDELSCHULE MIT AMERKANTEM DIPLOM	2	-	-	-	1	-	1	-	-	1	1	-	-
897 UEBERSETZER	3	2	1	-	1	-	-	1	1	-	2	-	-
025 DOLMETSCHER, UEBERSETZER	1	1	-	-	1	-	-	-	1	-	-	-	-
121 ANDERE HOHERE AUSSILDUNG IN HANDEL UND VERWALTUNG	1	-	1	-	-	-	-	-	-	-	1	-	-
134 HANDELSCHULE MIT AMERKANTEM DIPLOM	1	1	-	-	-	-	-	1	-	-	1	-	-
898 UEBRIGE WISSENSCHAFTLICHE UND VERWANDTE BERUFE	3	-	-	-	-	2	-	1	-	2	1	-	-
051 PHYSIK, ASTRONOMIE	1	-	-	-	-	-	-	1	-	1	-	-	-
056 PHIL. II (O.N.A.)	1	-	-	-	-	1	-	-	-	1	-	-	-
061 ZAHNMEDIZIN	1	-	-	-	-	1	-	-	-	-	1	-	-
901 KUNSTMALER	1	1	-	-	-	1	-	-	1	-	-	-	-
863 PSYCHIATRIEPFLEGER, -SCHWESTERN	1	1	-	-	-	1	-	-	1	-	-	-	-
903 GRAPHIKER, ZEICHNER GRAPHISCH-KUENSTLERISCHER RICHTUNG	1	-	-	1	-	-	-	-	-	-	-	1	-
138 KUNSTGEWERBESCHULE, KUNST- AKADEMIE	1	-	-	1	-	-	-	-	-	-	-	1	-
904 INNENARCHITEKTEN	3	-	-	2	-	1	-	-	1	-	2	-	-
070 ARCHITEKTUR	1	-	-	-	-	1	-	-	1	-	-	-	-
138 KUNSTGEWERBESCHULE, KUNST- AKADEMIE	1	-	-	1	-	-	-	-	-	-	1	-	-
648 INNENAUSBAUZEICHNER	1	-	-	1	-	-	-	-	-	-	1	-	-
905 DEKORATIONSGESTALTER (DEKORATEURE)	3	-	-	2	1	-	-	-	1	-	-	2	-
350 REPRODUKTIONS- PHOTOGRAPHEN, PHOTOGRAVEURE	1	-	-	1	-	-	-	-	1	-	-	-	-
903 GRAPHIKER, ZEICHNER GRAPHISCH-KUENSTLERISCHER RICHTUNG	1	-	-	1	-	-	-	-	-	-	-	1	-
905 DEKORATIONSGESTALTER (DEKORATEURE)	1	-	-	-	1	-	-	-	-	-	-	1	-
906 PHOTOGRAPHEN, KAMERALEUTE	5	-	-	5	-	-	-	-	-	-	-	5	1
906 PHOTOGRAPHEN, KAMERALEUTE	5	-	-	5	-	-	-	-	-	-	-	5	1
907 KOMPONISTEN, MUSIKER	1	-	-	1	-	-	-	-	1	-	-	-	-
137 KONSERVATORIUM FUER MUSIK	1	-	-	1	-	-	-	-	1	-	-	-	-
915 UEBRIGE KUENSTLERISCHE UND VERWANDTE BERUFE	1	-	-	1	-	-	-	-	-	-	1	-	-
790 KOECHE	1	-	-	1	-	-	-	-	-	-	1	-	-
920 HOCHSCHULLEHRER	1	-	-	1	-	-	-	-	-	1	-	-	-
130 LEHRERSEMINAR	1	-	-	1	-	-	-	-	-	1	-	-	-
921 MITTELSCHULLEHRER	18	-	-	8	5	3	1	1	1	17	-	-	-
002 ROEMISCH-KATHOLISCHE THEOLOGIE	1	-	-	-	1	-	-	-	-	1	-	-	-
011 MITTELSCHULLEHRER SPRACHLICH-HISTOR. RICHTUNG UND O.N.A.	8	-	-	4	2	-	1	1	-	8	-	-	-
013 TURN- UND SPORTLEHRER (EIDG. DIPLOM I OBER II)	1	-	-	1	-	-	-	-	-	1	-	-	-
020 GERMANISTIK	1	-	-	-	-	1	-	-	-	1	-	-	-
029 PHIL. I (O.N.A.)	4	-	-	2	1	1	-	-	-	4	-	-	-
030 PSYCHOLOGIE	1	-	-	1	-	-	-	-	-	1	-	-	-
051 PHYSIK, ASTRONOMIE	1	-	-	-	-	1	-	-	-	1	-	-	-
120 HOHERE WIRTSCHAFTS- UND VERWALTUNGSSCHULE HWV	1	-	-	-	1	-	-	-	1	-	-	-	-
922 SEKUNDARLEHRER	13	2	-	11	-	1	-	1	-	2	11	-	-
002 ROEMISCH-KATHOLISCHE THEOLOGIE	2	1	-	2	-	-	-	-	-	1	1	-	-
010 SEKUNDARLEHRER SPRACHLICH-HISTORISCHER RICHTUNG UND O.N.A.	7	-	-	6	-	1	-	-	-	1	6	-	-
011 MITTELSCHULLEHRER SPRACHLICH-HISTOR. RICHTUNG UND O.N.A.	2	-	-	2	-	-	-	-	-	-	2	-	-
020 GERMANISTIK	1	-	-	1	-	-	-	-	-	-	1	-	-
130 LEHRERSEMINAR	1	1	-	-	-	-	-	1	-	-	1	-	-
923 PRIMARLEHRER	17	1	4	13	-	-	-	-	-	-	17	-	-
002 ROEMISCH-KATHOLISCHE THEOLOGIE	1	-	-	1	-	-	-	-	-	-	1	-	-
010 SEKUNDARLEHRER SPRACHLICH-HISTORISCHER RICHTUNG UND O.N.A.	1	-	-	1	-	-	-	-	-	-	1	-	-
130 LEHRERSEMINAR	15	1	4	11	-	-	-	-	-	-	15	-	-

Erwerbstätige mit abgeschlossener Berufsausbildung nach ausgeübtem und erlerntem Beruf

3.28 Ausgeübter Beruf (Zuletzt) Abgeschlossene Berufsausbildung	Total	Teilzeit- erwerbstätige	unter	20-	40-	50-	60-	65+	Seit-	Letzt-	Ört-	Arbeits-	Wirtsch-	
			20 J.	20 J.	40 J.	50 J.	60 J.	65 J.	stän-	Anges-	Anges-	los	sch-	stän-
			3	4	5	6	7	8	9	10	11	12	13	13
AUSLAENDER MAENNLICH														
924 BERUFS- UND FACHSCHULLEHRER	5	-	-	2	1	1	1	-	-	5	-	-	-	
011 MITTELSCHULLEHRER SPRACHLICH- HISTOR. RICHTUNG UND O.N.A.	1	-	-	1	-	-	-	-	-	1	-	-	-	
012 HANDELSLEHRER	2	-	-	-	1	1	-	-	-	2	-	-	-	
078 AND. INGENIEURWISSENSCH. OD. O.N.A.	1	-	-	-	-	-	1	-	-	1	-	-	-	
126 ANDERE SCHULE FUER HOEHERE FACH- ODER BERUFSAUSBILDUNG	1	-	-	1	-	-	-	-	-	1	-	-	-	
926 MUSIK- UND GESANGELEHRER	5	2	-	4	-	1	-	-	1	2	2	-	-	
028 KUNSTGESCHICHTE, MUSIKWISSENSCH.	3	1	-	3	-	-	-	-	-	2	1	-	-	
137 KONSERVATORIUM FUER MUSIK	2	1	-	1	-	1	-	-	1	-	1	-	-	
928 TURN-, SPORTLEHRER	6	-	-	2	2	-	-	-	2	1	1	-	-	
013 TURN- UND SPORTLEHRER (EIDG. DIPLOM I ODER II)	3	-	-	2	1	-	-	-	1	1	1	-	-	
111 ANDERE TECHNIK ODER O.N.A. TS	1	-	-	-	1	-	-	-	1	-	-	-	-	
940 ORDINIERTER GEISTLICHER, PFARRER	19	3	-	5	2	5	-	7	-	11	8	-	-	
001 PROTESTANTISCHE THEOLOGIE	1	-	-	-	2	-	-	-	-	1	-	-	-	
002 RÖMISCH-KATHOLISCHE THEOLOGIE	17	2	-	5	1	4	-	7	-	10	7	-	-	
023 ÜBRIGE NEUE SPRACHEN U. LITER.	1	1	-	-	-	1	-	-	-	1	-	-	-	
943 SOZIALFUERSORGER, SOZIALARBEITER	4	-	-	2	2	-	-	-	-	2	2	-	-	
123 SCHULE FUER SOZIALE ARBEIT	3	-	-	1	2	-	-	-	-	2	1	-	-	
273 SCHNEIDER (O.N.A.)	1	-	-	1	-	-	-	-	-	1	-	-	-	
954 WARENKONTROLLEURE, -SORTIERER	1	-	-	1	-	-	-	-	-	-	-	1	-	
659 AUTOSERVICELEUTE	1	-	-	1	-	-	-	-	-	-	-	1	-	
955 MATERIALVERWALTER, MAGAZINER	8	-	-	2	4	1	1	-	-	-	5	3	-	
109 TEXTIL-, BEKLEIDUNGSTECHNIK TS	1	-	-	-	1	-	-	-	-	-	1	-	-	
111 ANDERE TECHNIK ODER O.N.A. TS	1	-	-	-	-	-	1	-	-	-	1	-	-	
135 SONSTIGE HANDELSCHULE, VER- KEHRSSCHULE	1	-	-	1	-	-	-	-	-	-	1	-	-	
361 SCHUHMACHER	1	-	-	-	-	1	-	-	-	-	1	-	-	
457 MECHANIKER	1	-	-	1	-	-	-	-	-	-	-	1	-	
463 AUTOMECHANIKER	1	-	-	-	1	-	-	-	-	-	1	-	-	
733 LASTWAGENFUHRER, CHAUFFEURS	1	-	-	-	1	-	-	-	-	-	-	1	-	
760 SCHALTER-, BUERO- UND VERSAND- BEAMTE DER PTT	1	-	-	-	1	-	-	-	-	-	-	1	-	
956 PACKER-ETIKETTIERER	1	-	-	-	-	1	-	-	-	-	1	-	-	
220 LEBENSMITTELKONSERVIERER (OHNE MILCH)	1	-	-	-	-	1	-	-	-	-	1	-	-	
957 HILFSARBEITER, TAGELÖHNER OHNE NAEHERE TÄTIGKEITSANGABE	5	-	-	3	1	-	1	-	-	-	3	-	-	
212 KONDITOREN-CONFISEURE	1	-	-	1	-	-	-	-	-	-	-	1	-	
258 WEBER	1	-	-	-	1	-	-	-	-	-	-	1	-	
305 SCHREINER (O.N.A.)	1	-	-	1	-	-	-	-	-	-	-	1	-	
361 SCHUHMACHER	1	-	-	-	-	-	1	-	-	-	-	1	-	
703 VERKAUFER	1	-	-	1	-	-	-	-	-	-	-	1	-	
961 ÜBRIGE ARBEITSKRAEFTE MIT UNGENUEGENDER BERUFSANGABE	2	-	-	1	1	-	-	-	-	-	-	2	-	
650 SONSTIGE TECHNISCHE ZEICHNER	1	-	-	1	-	-	-	-	-	-	-	1	-	
790 KOECHE	1	-	-	-	1	-	-	-	-	-	-	1	-	
NICHTAKTIVE	108	-	3	2	2	10	7	84	-	-	-	-	-	
001 PROTESTANTISCHE THEOLOGIE	1	-	-	-	-	-	-	1	-	-	-	-	-	
002 RÖMISCH-KATHOLISCHE THEOLOGIE	5	-	-	-	-	-	-	5	-	-	-	-	-	
011 MITTELSCHULLEHRER SPRACHLICH- HISTOR. RICHTUNG UND O.N.A.	1	-	-	-	-	-	-	1	-	-	-	-	-	
028 KUNSTGESCHICHTE, MUSIKWISSENSCH.	1	-	-	-	-	-	-	1	-	-	-	-	-	
029 PHIL. I (O.N.A.)	1	-	-	-	-	-	-	1	-	-	-	-	-	
034 WIRTSCHAFTSWISSENSCHAFTEN	7	-	-	-	-	1	-	6	-	-	-	-	-	
035 RECHT	3	-	-	-	-	-	-	3	-	-	-	-	-	
052 CHEMIE	1	-	-	-	-	-	-	1	-	-	-	-	-	
054 ERDWISSENSCHAFTEN	1	-	-	-	-	-	-	1	-	-	-	-	-	
060 HUMANMEDIZIN	3	-	-	-	-	-	1	2	-	-	-	-	-	
071 BAUINGENIEURWESEN	1	-	-	-	-	-	-	1	-	-	-	-	-	
072 MASCHINENINGENIEURWESEN	2	-	-	-	-	-	1	1	-	-	-	-	-	
073 ELEKTROINGENIEURWESEN	1	-	-	-	-	-	-	1	-	-	-	-	-	
074 CHEMIEINGENIEURWESEN	1	-	-	-	-	-	-	1	-	-	-	-	-	
078 AND. INGENIEURWISSENSCH. OD. O.N.A.	8	-	-	-	-	1	2	5	-	-	-	-	-	
080 HOCHBAU HTL	1	-	-	-	-	-	-	1	-	-	-	-	-	
082 MASCHINENBAU HTL	4	-	-	-	-	-	-	4	-	-	-	-	-	
087 ELEKTROTECHNIK, ELEKTRONIK HTL	1	-	-	-	-	-	-	1	-	-	-	-	-	

Erwerbstätige mit abgeschlossener Berufsausbildung nach ausgeübtem und erlerntem Beruf

3.26 Ausgebühter Beruf (Zuletzt) Abgeschlossene Berufsausbildung	Total	Teilzeiterwerbstätige	unter 25 J.	25—29 J.	30—39 J.	40—49 J.	50—59 J.	60—64 J.	65 + J.	Selbstständige	Lehrende Angestellte	Übrige Angestellte	Arbeiter	Mitarbeiter und Familienmitglieder
			1	2	3	4	5	6	7	8	9	10	11	12
AUSLAENDER MAENNLICH														
088 CHEMIE HTL	1	-	-	-	-	-	-	-	1	-	-	-	-	-
094 ANDERE TECHNIK UND O.N.A. HTL	7	-	1	1	-	-	1	-	4	-	-	-	-	-
102 MASCHINENBAU TS	2	-	-	-	-	-	-	-	2	-	-	-	-	-
109 TEXTIL-, BEKLEIDUNGSTECHNIK TS	1	-	-	-	-	-	-	-	1	-	-	-	-	-
120 HOEHERE WIRTSCHAFTS- UND VERWALTUNGSSCHULE HWV	1	-	-	-	-	-	-	-	1	-	-	-	-	-
126 ANDERE SCHULE FUER HOEHERE FACH- ODER BERUFSAUSBILDUNG	1	-	-	1	-	-	-	-	-	-	-	-	-	-
130 LEHRERSEMINAR	4	-	-	-	-	-	-	-	4	-	-	-	-	-
133 MATURITAETSSCHULE	2	-	-	-	-	1	-	-	1	-	-	-	-	-
134 HANDELSCHULE MIT ANERKANNTEM DIPLOM	6	-	1	-	1	1	-	-	3	-	-	-	-	-
135 SONSTIGE HANDELSCHULE, VERKEHRSSCHULE	6	-	-	-	-	3	2	-	3	-	-	-	-	-
137 KONSERVATORIUM FUER MUSIK	1	-	1	-	-	-	-	-	-	-	-	-	-	-
150 LANDWIRTE, VIEHZUECHTER	1	-	-	-	-	-	-	-	1	-	-	-	-	-
170 GAERTNER	1	-	-	-	-	-	-	-	1	-	-	-	-	-
273 SCHNEIDER (O.N.A.)	1	-	-	-	-	-	-	-	1	-	-	-	-	-
361 SCHUHMACHER	1	-	-	-	-	-	-	-	1	-	-	-	-	-
365 SATTLER, SATTLER-TAPEZIERER	1	-	-	-	-	-	-	-	1	-	-	-	-	-
425 DREHER	1	-	-	-	-	-	-	-	1	-	-	-	-	-
441 WERKZEUGMACHER	1	-	-	-	-	-	-	-	1	-	-	-	-	-
457 MECHANIKER	3	-	-	-	-	1	-	-	2	-	-	-	-	-
463 AUTOMECHANIKER	2	-	-	-	-	-	-	-	1	-	-	-	-	-
474 ELEKTROMONTEURE	1	-	-	-	-	-	-	-	1	-	-	-	-	-
510 MAURER	5	-	-	-	-	-	-	-	5	-	-	-	-	-
520 GIPSER, STUKKATEURE	1	-	-	-	-	-	-	-	1	-	-	-	-	-
541 ZAHNTECHNIKER	1	-	-	-	-	-	-	-	1	-	-	-	-	-
544 KORB- UND SESSELFLECHTER	1	-	-	-	-	-	-	-	1	-	-	-	-	-
680 KAUFMAENNISCHE ANGESTELLTE	7	-	-	-	-	-	-	1	6	-	-	-	-	-
741 STATIONSBEAMTE	1	-	-	-	-	-	-	-	1	-	-	-	-	-
790 KOECHE	2	-	-	-	-	1	-	-	1	-	-	-	-	-
AUF SUCHE NACH ERWERBSTAETIGKEIT														
087 ELEKTROTECHNIK, ELEKTRONIK HTL	1	-	3	2	-	-	-	-	-	-	-	2	3	-
305 SCHREINER (O.N.A.)	1	-	-	1	-	-	-	-	-	-	-	-	1	-
441 WERKZEUGMACHER	1	-	-	1	-	-	-	-	-	-	-	-	1	-
641 VERMESSUNGSZEICHNER	1	-	1	-	-	-	-	-	-	-	-	1	-	-
790 KOECHE	1	-	1	-	-	-	-	-	-	-	-	-	1	-

Erwerbstätige mit abgeschlossener Berufsausbildung nach ausgeübtem und erlerntem Beruf

3.28 Ausgeübter Beruf (Zuletzt) Abgeschlossene Berufsausbildung	Total	Teilze- erwerbs- tätige	unter	25-	40-	50-	60-	65 + J.	Selb- stän- dige	Lernende Anges- tellte	Übrige Anges- tellte	Arbeiter	Mitarbei- tende Familien- mitglieder
			25 J.	30 J.	49 J.	59 J.	64 J.						
	1	2	3	4	5	6	7	8	9	10	11	12	13
AUSLAENDER WEIBLICH													
150 LANDWIRTE, VIEHZUECHTER	1	-	-	1	-	-	-	-	-	-	-	1	-
796 HAUSANGESTELLTE	1	-	-	1	-	-	-	-	-	-	-	1	-
170 GAERTNER	2	-	2	-	-	-	-	-	-	-	-	2	-
170 GAERTNER	2	-	2	-	-	-	-	-	-	-	-	2	-
171 ÜBRIGE GARTENBAUERUFE	3	-	-	-	1	1	1	-	-	-	-	3	-
170 GAERTNER	2	-	-	-	-	1	1	-	-	-	-	2	-
703 VERKAUEUFER	1	-	-	-	1	-	-	-	-	-	-	1	-
172 FLORISTEN (BLUMENSINDER)	8	-	6	2	-	-	-	-	-	-	-	8	-
172 FLORISTEN (BLUMENSINDER)	7	-	5	2	-	-	-	-	-	-	-	7	-
796 HAUSANGESTELLTE	1	-	1	-	-	-	-	-	-	-	-	1	-
212 KONDITOREN-CONFISEURE	1	-	1	-	-	-	-	-	-	-	-	1	-
212 KONDITOREN-CONFISEURE	1	-	1	-	-	-	-	-	-	-	-	1	-
254 SPULER, GARNMACHER	1	-	-	1	-	-	-	-	-	-	-	1	-
273 SCHNEIDER (O.N.A.)	1	-	-	1	-	-	-	-	-	-	-	1	-
264 ÜBRIGE TEXTILARBEITER	2	-	-	2	-	-	-	-	-	-	-	2	-
264 ÜBRIGE TEXTILARBEITER	1	-	-	1	-	-	-	-	-	-	-	1	-
703 VERKAUEUFER	1	-	-	1	-	-	-	-	-	-	-	1	-
270 ZUSCHNEIDER, SCHNITTSCABLONEN- MACHER	1	-	-	-	1	-	-	-	-	-	-	1	-
763 TELEPHONISTEN	1	-	-	-	1	-	-	-	-	-	-	1	-
271 DAMEN- UND HERRENSCHNEIDER	5	-	2	2	-	1	-	-	1	-	-	4	-
271 DAMEN- UND HERRENSCHNEIDER	5	-	2	2	-	1	-	-	1	-	-	4	-
273 SCHNEIDER (O.N.A.)	2	-	-	2	-	-	-	-	-	-	-	2	-
273 SCHNEIDER (O.N.A.)	2	-	-	2	-	-	-	-	-	-	-	2	-
274 WAESCHESCHNEIDERINNEN	1	-	1	-	-	-	-	-	-	-	-	1	-
285 TAPEZIERER-NAEHERINNEN	1	-	1	-	-	-	-	-	-	-	-	1	-
284 INNENDEKORATEURE (TAPEZIERER- DEKORATEURE)	2	-	1	1	-	-	-	-	-	-	-	2	-
284 INNENDEKORATEURE (TAPEZIERER- DEKORATEURE)	2	-	1	1	-	-	-	-	-	-	-	2	-
285 TAPEZIERER-NAEHERINNEN	1	-	-	1	-	-	-	-	-	-	-	1	-
271 DAMEN- UND HERRENSCHNEIDER	1	-	-	1	-	-	-	-	-	-	-	1	-
289 ÜBRIGE TEXTILVERARBEITER	4	1	-	2	2	-	-	-	-	-	1	3	-
135 SONSTIGE HANDELSCHULE, VER- KEHRSSCHULE	1	1	-	-	1	-	-	-	-	-	-	1	-
273 SCHNEIDER (O.N.A.)	1	-	-	1	-	-	-	-	-	-	-	1	-
796 HAUSANGESTELLTE	1	-	-	-	1	-	-	-	-	-	1	-	-
820 COIFFEURE	1	-	-	1	-	-	-	-	-	-	-	1	-
351 RETUSCHEURE	1	1	-	1	-	-	-	-	-	-	-	1	-
278 MASCHINENSTICKERINNEN	1	1	-	1	-	-	-	-	-	-	-	1	-
357 ÜBRIGE BERUFE DES GRAPHISCHEN GEBIETES	1	1	-	-	1	-	-	-	-	-	-	1	-
796 HAUSANGESTELLTE	1	1	-	-	1	-	-	-	-	-	-	1	-
373 ÜBRIGE CHEMIEARBEITER	1	-	-	-	1	-	-	-	-	-	-	1	-
373 ÜBRIGE CHEMIEARBEITER	1	-	-	-	1	-	-	-	-	-	-	1	-
383 KUNSTSTOFFBEARBEITER	1	-	-	-	1	-	-	-	-	-	-	1	-
273 SCHNEIDER (O.N.A.)	1	-	-	-	1	-	-	-	-	-	-	1	-
395 KERAMIKER, TOEPFER (KUNSTHAND- WERK)	1	-	1	-	-	-	-	-	-	-	-	1	-
141 HAUSWIRTSCHAFTLICHE SCHULE, BAEUERINNENSCHULE	1	-	1	-	-	-	-	-	-	-	-	1	-
396 KERAMIK-, GLAS- UND PORZELLAN- MALER UND DEKORATEURE	3	-	2	1	-	-	-	-	-	-	-	3	-
396 KERAMIK-, GLAS- UND PORZELLAN- MALER UND DEKORATEURE	3	-	2	1	-	-	-	-	-	-	-	3	-
397 SONSTIGE KERAMIKARBEITER	2	1	1	-	-	1	-	-	-	-	-	2	-
796 HAUSANGESTELLTE	1	1	1	-	-	-	-	-	-	-	-	1	-
864 DIPLOMIERTE KRANKENSCHWESTERN (DIPL. PFLEGER)	1	-	-	-	-	1	-	-	-	-	-	1	-
480 ÜBRIGE METALLHERSTELLER UND -ARBEITER, MASCHINENBAUER UND ELEKTROWERKER	4	1	2	2	-	-	-	-	-	-	-	4	-
135 SONSTIGE HANDELSCHULE, VER- KEHRSSCHULE	1	1	-	1	-	-	-	-	-	-	-	1	-
273 SCHNEIDER (O.N.A.)	1	-	-	1	-	-	-	-	-	-	-	1	-
796 HAUSANGESTELLTE	2	-	2	-	-	-	-	-	-	-	-	2	-
530 MALER, MALER-TAPEZIERER	1	-	-	-	1	-	-	-	-	-	-	1	-
530 MALER, MALER-TAPEZIERER	1	-	-	-	1	-	-	-	-	-	-	1	-

Erwerbstätige mit abgeschlossener Berufsausbildung nach ausgeübtem und erlerntem Beruf

3.26 Ausgeübter Beruf (Zuletzt) Abgeschlossene Berufsausbildung	Total	Teilze- erwerb- tätige	unter	20--	40--	50--	60--	65 + J.	Selb- stän- dige	Leitende	Übrige	Arbeiter	Mitarbei- tende
			20 J.	20 J.	40 J.	50 J.	60 J.		Anges- telle	Anges- telle		Familien- glieder	
	1	2	3	4	5	6	7	8	9	10	11	12	13
AUSLAENDER WEIBLICH													
541 ZAHNTECHNIKER	2	-	2	-	-	-	-	-	-	-	2	-	-
541 ZAHNTECHNIKER	2	-	2	-	-	-	-	-	-	-	2	-	-
640 HOCH- UND TIEFBAUZEICHNER	1	1	1	-	-	-	-	-	1	-	-	-	-
134 HANDELSCHULE MIT ANERKANNTEM DIPLOM	1	1	1	-	-	-	-	-	1	-	-	-	-
650 SONSTIGE TECHNISCHE ZEICHNER	2	1	1	1	-	-	-	-	-	-	2	-	-
133 MATURITAETSSCHULE	1	1	-	1	-	-	-	-	-	-	1	-	-
650 SONSTIGE TECHNISCHE ZEICHNER	1	-	1	-	-	-	-	-	-	-	1	-	-
653 LABORANTEN (OHNE MEDIZINISCHE UND PHOTOLABORANTEN)	8	4	1	4	1	2	-	-	-	-	-	8	-
107 CHEMIE TS	1	1	-	-	-	1	-	-	-	-	-	1	-
653 LABORANTEN (OHNE MEDIZINISCHE UND PHOTOLABORANTEN)	7	3	1	4	1	1	-	-	-	-	-	7	-
654 LABORGEHILFEN, LABORISTEN (OHNE MEDIZIN. UND PHOTOLABORGEHILFEN)	1	-	-	1	-	-	-	-	-	-	-	1	-
139 SCHULE FUER ARZTGEHILFINNEN UND MEDIZINISCHE LABORANTEN	1	-	-	1	-	-	-	-	-	-	-	1	-
670 UNTERNEHMER, DIREKTOREN UND GE- SCHAFTSFUEHRER (PRIVATWIRTSCH.)	8	1	-	5	1	2	-	-	1	7	-	-	1
034 WIRTSCHAFTSWISSENSCHAFTEN	1	-	-	-	-	1	-	-	-	1	-	-	-
133 MATURITAETSSCHULE	1	-	-	1	-	-	-	-	-	1	-	-	-
134 HANDELSCHULE MIT ANERKANNTEM DIPLOM	3	-	-	2	1	-	-	-	-	3	-	-	-
135 SONSTIGE HANDELSCHULE, VER- KEHRSSCHULE	2	1	-	1	-	1	-	-	-	2	-	-	1
869 ARZT-, ZAHNARZTGEHILFINNEN	1	-	-	1	-	-	-	-	1	-	-	-	-
671 LEITENDE BEAMTE DER OEFFENTL. VERWALTUNG UND BETRIEBE	1	1	-	-	1	-	-	-	-	1	-	-	-
131 KINDERGAERTNERINNENSEMINAR	1	1	-	-	1	-	-	-	-	1	-	-	-
680 KAUFMAENNISCHE ANGESTELLTE	91	31	14	46	16	9	4	2	-	7	84	-	2
022 ANGLISTIK	1	1	-	1	-	-	-	-	-	-	1	-	1
029 PHIL. I (O.N.A.)	1	1	-	-	1	-	-	-	-	1	-	-	-
035 RECHT	1	-	-	-	-	-	1	-	-	-	1	-	-
120 HOEHERE WIRTSCHAFTS- UND VERWAL- TUNGSSCHULE HWV	2	-	-	2	-	-	-	-	-	-	2	-	-
121 ANDERE HOEHERE AUSBILDUNG IN HANDEL UND VERWALTUNG	2	1	-	1	-	1	-	-	-	-	2	-	-
124 SCHULE FUER HEIMERZIEHUNG	1	1	-	-	-	-	-	1	-	-	1	-	-
126 ANDERE SCHULE FUER HOEHERE FACH- ODER BERUFSAUSBILDUNG	1	1	-	-	-	-	-	1	-	-	1	-	-
130 LEHRERSEMINAR	4	2	1	3	-	-	-	-	-	-	4	-	1
133 MATURITAETSSCHULE	10	3	1	5	3	1	-	-	-	1	9	-	-
134 HANDELSCHULE MIT ANERKANNTEM DIPLOM	47	16	12	21	8	4	2	-	-	3	42	-	-
139 SCHULE FUER ARZTGEHILFINNEN UND MEDIZINISCHE LABORANTEN	1	1	-	1	-	-	-	-	-	-	1	-	-
680 KAUFMAENNISCHE ANGESTELLTE	16	4	-	12	4	2	-	-	-	-	16	-	-
703 VERKAEUFER	1	-	-	-	-	1	-	-	-	-	1	-	-
784 HOTELFACHASSISTENTINNEN	1	-	-	-	-	-	1	-	-	-	1	-	-
681 BUEROANGESTELLTE	65	15	21	30	7	6	1	-	-	4	61	-	2
135 SONSTIGE HANDELSCHULE, VER- KEHRSSCHULE	59	14	18	27	7	6	1	-	-	2	57	-	2
271 DAMEN- UND HERRENSCHNEIDER	1	-	1	-	-	-	-	-	-	-	1	-	-
680 KAUFMAENNISCHE ANGESTELLTE	2	1	-	2	-	-	-	-	-	1	1	-	-
681 BUEROANGESTELLTE	2	-	2	-	-	-	-	-	-	-	2	-	-
787 KELLNER, SERVIERTOECHTER	1	-	-	1	-	-	-	-	-	1	-	-	-
682 SONST. BUEROPERSONAL (ANGELERNT)	27	6	7	15	3	2	-	-	-	-	27	-	2
126 ANDERE SCHULE FUER HOEHERE FACH- ODER BERUFSAUSBILDUNG	2	-	1	1	-	-	-	-	-	-	2	-	-
139 SCHULE FUER ARZTGEHILFINNEN UND MEDIZINISCHE LABORANTEN	4	1	1	2	-	1	-	-	-	-	4	-	-
273 SCHNEIDER (O.N.A.)	1	-	-	1	-	-	-	-	-	-	1	-	-
650 SONSTIGE TECHNISCHE ZEICHNER	1	-	-	1	-	-	-	-	-	-	1	-	-
703 VERKAEUFER	5	1	2	2	1	-	-	-	-	-	5	-	1
706 DROGISTEN	1	-	-	1	-	-	-	-	-	-	1	-	-
745 TELEPHONISTEN	2	1	-	1	1	-	-	-	-	-	2	-	-
746 TELEGRAPHISTEN, FUNKER	1	-	-	1	-	-	-	-	-	-	1	-	-
787 KELLNER, SERVIERTOECHTER	2	-	2	-	-	-	-	-	-	-	2	-	-
796 HAUSANGESTELLTE	3	1	1	2	-	-	-	-	-	-	3	-	-
820 COIFFEURE	1	-	-	1	-	-	-	-	-	-	1	-	-
865 KRANKENPFLEGER (-INNEN) FUER PRAKTISCHE KRANKENPFLEGE	1	1	-	-	-	1	-	-	-	-	1	-	1

Erwerbstätige mit abgeschlossener Berufsausbildung nach ausgeübtem und erlerntem Beruf

3.26 Ausgeübter Beruf (Zuletzt) Abgeschlossene Berufsausbildung	Total	Teilzeiterwerbstätige	unter 25 J.	25-- 29 J.	30-- 39 J.	40-- 49 J.	50-- 59 J.	60-- 64 J.	65+ J.	Substanzlos	Leitende Angestellte	Übrige Angestellte	Arbeiter	Mitarbeiter und Familienmitglieder
			3	4	5	6	7	8	9	10	11	12	13	
AUSLAENDER WEIBLICH														
869 ARZT-, ZAHNARZTGEHILFINNEN	2	-	-	2	-	-	-	-	-	-	-	2	-	-
906 PHOTOGRAPHEN, KAMERALEUTE	1	1	-	-	1	-	-	-	-	-	-	1	-	-
683 BUCHHALTER	14	5	-	7	3	3	1	-	-	-	3	11	-	-
034 WIRTSCHAFTSWISSENSCHAFTEN	1	-	-	1	-	-	-	-	-	-	-	1	-	-
120 HOEHERE WIRTSCHAFTS- UND VERWALTUNGSCHULE HHV	1	1	-	-	1	-	-	-	-	-	-	1	-	-
133 MATURITAETSSCHULE	1	-	-	-	-	-	1	-	-	-	1	-	-	-
134 HANDELSSCHULE MIT ANERKANNTEM DIPLOM	1	-	-	-	-	1	-	-	-	-	-	1	-	-
135 SONSTIGE HANDELSSCHULE, VERKEHRSSCHULE	7	3	-	5	1	1	-	-	-	-	2	5	-	-
680 KAUFMAENNISCHE ANGESTELLTE	2	-	-	1	-	1	-	-	-	-	-	2	-	-
765 TELEPHONISTEN	1	1	-	-	1	-	-	-	-	-	-	1	-	-
684 KASSIERE	2	-	2	-	-	-	-	-	-	-	-	2	-	-
134 HANDELSSCHULE MIT ANERKANNTEM DIPLOM	1	-	1	-	-	-	-	-	-	-	-	1	-	-
703 VERKAEUFER	1	-	1	-	-	-	-	-	-	-	-	1	-	-
687 EMPFANGSSEKRETAERE, REISEBUERO-ANGESTELLTE	3	-	2	1	-	-	-	-	-	-	-	3	-	-
135 SONSTIGE HANDELSSCHULE, VERKEHRSSCHULE	3	-	2	1	-	-	-	-	-	-	-	3	-	-
689 PROGRAMMIERER	1	1	-	1	-	1	-	-	-	-	-	1	-	-
010 SEKUNDARLEHRER SPRACHLICH-HISTORISCHER RICHTUNG UND D.N.A.	1	1	-	1	-	-	-	-	-	-	-	1	-	-
692 ANDERE BERUFE DER AUTOMATISCHEN DATENVERARBEITUNG	1	-	1	-	-	-	-	-	-	-	-	1	-	-
134 HANDELSSCHULE MIT ANERKANNTEM DIPLOM	1	-	1	-	-	-	-	-	-	-	-	1	-	-
701 VERKAUFS-AUFSICHTSKRAEFTE	6	2	2	3	-	1	-	-	-	-	1	5	-	-
285 TAPEZIERER-NAEHERINNEN	1	-	1	-	-	-	-	-	-	-	-	1	-	-
680 KAUFMAENNISCHE ANGESTELLTE	1	1	-	-	-	1	-	-	-	-	1	-	-	-
703 VERKAEUFER	4	1	1	3	-	-	-	-	-	-	-	4	-	-
703 VERKAEUFER	27	6	13	8	2	3	1	-	-	-	-	27	-	3
134 HANDELSSCHULE MIT ANERKANNTEM DIPLOM	1	-	-	-	-	1	-	-	-	-	-	1	-	-
271 DAMEN- UND HERRENSCHNEIDER	3	1	-	3	-	-	-	-	-	-	-	3	-	-
273 SCHNEIDER (O.N.A.)	1	-	1	-	-	-	-	-	-	-	-	1	-	-
703 VERKAEUFER	16	2	11	2	1	1	1	-	-	-	-	16	-	2
787 KELLNER, SERVIERTOECHTER	2	-	-	2	-	-	-	-	-	-	-	2	-	-
820 COIFFEURE	3	3	-	1	1	1	-	-	-	-	-	3	-	1
865 KRANKENPFLEGER (-INNEN) FUER PRAKTISCHE KRANKENPFLEGE	1	-	1	-	-	-	-	-	-	-	-	1	-	-
705 BUCHHAENDLER, VERLAOSKAUFLEUTE	1	-	-	1	-	-	-	-	-	-	-	1	-	-
135 SONSTIGE HANDELSSCHULE, VERKEHRSSCHULE	1	-	-	1	-	-	-	-	-	-	-	1	-	-
710 TANKWARTEN	1	-	-	1	-	-	-	-	-	-	-	-	1	-
273 SCHNEIDER (O.N.A.)	1	-	-	1	-	-	-	-	-	-	-	-	1	-
714 UEBR. KAUFLEUTE UND GESCHAFTSFUEHRER IN GROSS- U. DETAILHANDEL	3	-	-	3	-	-	-	-	-	3	-	-	-	-
135 SONSTIGE HANDELSSCHULE, VERKEHRSSCHULE	1	-	-	1	-	-	-	-	-	1	-	-	-	-
271 DAMEN- UND HERRENSCHNEIDER	1	-	-	1	-	-	-	-	-	1	-	-	-	-
703 VERKAEUFER	1	-	-	1	-	-	-	-	-	1	-	-	-	-
733 LASTWAGENFUEHRER, CHAUFFEURE	1	-	-	-	-	1	-	-	-	-	-	-	1	-
796 HAUSANGESTELLTE	1	-	-	-	-	1	-	-	-	-	-	-	1	-
765 TELEPHONISTEN	1	-	-	1	-	-	-	-	-	-	-	1	-	-
765 TELEPHONISTEN	1	-	-	1	-	-	-	-	-	-	-	1	-	-
780 GASTWIRTE, HOTELIERS	9	2	-	6	2	-	1	-	3	-	-	6	-	5
126 ANDERE SCHULE FUER HOEHERE FACH- ODER BERUFSAUSBILDUNG	2	1	-	-	2	-	-	-	-	-	-	2	-	1
133 MATURITAETSSCHULE	1	-	-	1	-	-	-	-	-	-	-	1	-	1
134 HANDELSSCHULE MIT ANERKANNTEM DIPLOM	1	-	-	1	-	-	-	-	-	-	-	1	-	1
135 SONSTIGE HANDELSSCHULE, VERKEHRSSCHULE	1	1	-	1	-	-	-	-	-	1	-	-	-	-
680 KAUFMAENNISCHE ANGESTELLTE	1	-	-	1	-	-	-	-	-	-	-	1	-	1
787 KELLNER, SERVIERTOECHTER	1	-	-	1	-	-	-	-	-	-	-	1	-	1
820 COIFFEURE	1	-	-	-	-	-	1	-	1	-	-	-	-	-
868 ROENTGENASSISTENTINNEN	1	-	-	1	-	-	-	-	1	-	-	-	-	-
783 HAUSWIRTSCHAFTLICHE UND VERWANDTE AUFSICHTSKRAEFTE	1	1	1	-	-	-	-	-	-	-	-	1	-	-
134 HANDELSSCHULE MIT ANERKANNTEM DIPLOM	1	1	1	-	-	-	-	-	-	-	-	1	-	-
785 BUFFETDAMEN	4	1	2	1	1	-	-	-	-	-	-	1	3	-

Erwerbstätige mit abgeschlossener Berufsausbildung nach ausgeübtem und erlerntem Beruf

3.26 Ausgeübter Beruf (Zuletzt) Abgeschlossene Berufsausbildung	Total	Teilzeilerwerbstätige	unter 20 J.	20-29 J.	30-39 J.	40-49 J.	50-59 J.	60-64 J.	65+ J.	Selbstständige	Leihende Angestellte	Übrige Angestellte	Arbeiter	Intermittierende Familienmitglieder
			1	2	3	4	5	6	7	8	9	10	11	12
AUSLAENDER WEIBLICH														
134 HANDELSCHULE MIT ANERKANNTEM DIPLOM	1	-	1	-	-	-	-	-	-	-	-	-	1	-
680 KAUFMAENNISCHE ANGESTELLTE	1	-	-	1	-	-	-	-	-	-	-	-	1	-
765 TELEPHONISTEN	1	-	1	-	-	-	-	-	-	-	-	1	-	-
790 KOECHE	1	1	-	-	1	-	-	-	-	-	-	-	1	-
786 OBERKELLNER, CHEFS DE SERVICE	1	-	-	-	-	1	-	-	-	-	-	-	1	-
787 KELLNER, SERVIERTOECHTER	1	-	-	-	-	1	-	-	-	-	-	1	-	-
787 KELLNER, SERVIERTOECHTER	42	1	27	15	-	-	-	-	-	-	-	-	42	-
130 LEHRERSEMINAR	1	-	-	1	-	-	-	-	-	-	-	-	1	-
135 SONSTIGE HANDELSCHULE, VERKEHRSSCHULE	1	-	1	-	-	-	-	-	-	-	-	-	1	-
141 HAUSWIRTSCHAFTLICHE SCHULE, BAEUERINNENSCHULE	1	-	1	-	-	-	-	-	-	-	-	-	1	-
271 DAMEN- UND HERRENSCHNEIDER	1	-	1	-	-	-	-	-	-	-	-	-	1	-
273 SCHNEIDER (O.N.A.)	5	-	1	4	-	-	-	-	-	-	-	-	5	-
702 DETAILHANDELSANGESTELLTE	1	-	1	-	-	-	-	-	-	-	-	-	1	-
703 VERKAEUFER	4	-	2	2	-	-	-	-	-	-	-	-	4	-
784 HOTELFACHASSISTENTINNEN	1	-	1	-	-	-	-	-	-	-	-	-	1	-
787 KELLNER, SERVIERTOECHTER	21	1	16	5	-	-	-	-	-	-	-	-	21	-
796 HAUSANGESTELLTE	1	-	-	1	-	-	-	-	-	-	-	-	1	-
820 COIFFEURE	3	-	3	-	-	-	-	-	-	-	-	-	3	-
821 KOSMETIKER (-INNEN)	1	-	-	1	-	-	-	-	-	-	-	-	1	-
869 ARZT-, ZAHNARZTGEHILFINNEN	1	-	-	1	-	-	-	-	-	-	-	-	1	-
789 BARPERSONAL	3	-	1	2	-	-	-	-	-	-	-	-	3	-
139 SCHULE FUER ARZTGEHILFINNEN UND MEDIZINISCHE LABORANTEN	1	-	1	-	-	-	-	-	-	-	-	-	1	-
680 KAUFMAENNISCHE ANGESTELLTE	1	-	-	1	-	-	-	-	-	-	-	-	1	-
703 VERKAEUFER	1	-	-	1	-	-	-	-	-	-	-	-	1	-
790 KOECHE	8	-	5	1	2	-	-	-	-	-	-	-	8	-
273 SCHNEIDER (O.N.A.)	1	-	1	-	-	-	-	-	-	-	-	-	1	-
790 KOECHE	6	-	4	1	1	-	-	-	-	-	-	-	6	-
865 KRANKENPFLEGER (-INNEN) FUER PRAKTISCHE KRANKENPFLEGE	1	-	-	-	1	-	-	-	-	-	-	-	1	-
791 KUECHEN-, BUFFET- UND OFFICE-HILFSPERSONAL	1	1	-	1	-	-	-	-	-	-	-	-	1	-
865 KRANKENPFLEGER (-INNEN) FUER PRAKTISCHE KRANKENPFLEGE	1	1	-	1	-	-	-	-	-	-	-	-	1	-
793 ZIMMERMAEDCHEN, KAMMERDIENER	2	-	1	1	-	-	-	-	-	-	-	-	2	-
260 WIRKER UND STRICKER	1	-	-	1	-	-	-	-	-	-	-	-	1	-
273 SCHNEIDER (O.N.A.)	1	-	1	-	-	-	-	-	-	-	-	-	1	-
794 LINGIEREN	2	-	1	-	-	1	-	-	-	-	-	-	2	-
760 SCHALTER-, BUERO- UND VERSAND-BEARBEITER DER PTT	1	-	-	-	-	1	-	-	-	-	-	-	1	-
932 KRIPPENLEITERINNEN, HORTNERINNEN	1	-	1	-	-	-	-	-	-	-	-	-	1	-
795 HAUSHAELTERINNEN	3	-	1	1	-	1	-	-	-	-	-	-	3	-
130 LEHRERSEMINAR	1	-	-	1	-	-	-	-	-	-	-	-	1	-
706 DROGISTEN	1	-	-	-	-	1	-	-	-	-	-	-	1	-
796 HAUSANGESTELLTE	1	-	1	-	-	-	-	-	-	-	-	-	1	-
796 HAUSANGESTELLTE	18	1	11	2	1	3	-	1	-	-	-	-	18	-
133 MATURITAETSSCHULE	1	-	1	-	-	-	-	-	-	-	-	-	1	-
134 HANDELSCHULE MIT ANERKANNTEM DIPLOM	2	-	1	-	1	-	-	-	-	-	-	-	2	-
135 SONSTIGE HANDELSCHULE, VERKEHRSSCHULE	3	-	1	1	-	1	-	-	-	-	-	-	3	-
141 HAUSWIRTSCHAFTLICHE SCHULE, BAEUERINNENSCHULE	3	-	1	1	-	1	-	-	-	-	-	-	3	-
170 GAERTNER	1	1	-	-	-	-	-	1	-	-	-	-	1	-
274 MAESCHESCHNEIDERINNEN	1	-	1	-	-	-	-	-	-	-	-	-	1	-
787 KELLNER, SERVIERTOECHTER	1	-	1	-	-	-	-	-	-	-	-	-	1	-
790 KOECHE	1	-	1	-	-	-	-	-	-	-	-	-	1	-
796 HAUSANGESTELLTE	5	-	4	-	-	1	-	-	-	-	-	-	5	-
797 HAUSPFLEGERINNEN	3	1	2	-	-	1	-	-	-	-	-	-	3	-
653 LABORANTEN (OHNE MEDIZINISCHE UND PHOTOLABORANTEN)	1	1	-	-	-	1	-	-	-	-	-	-	1	-
797 HAUSPFLEGERINNEN	2	-	2	-	-	-	-	-	-	-	-	-	2	-

Erwerbstätige mit abgeschlossener Berufsausbildung nach ausgeübtem und erlerntem Beruf

3.28 Ausgeübter Beruf (Zuletzt) Abgeschlossene Berufsausbildung	Total	Teilzeit- erwerbs- tätige	unter	25-	40-	50-	60-	65+	Selbst-	Latente	Übrige	Arbeiter	Mitarbeiter
			25 J.	25 J.	40 J.	50 J.	60 J.	65+ J.	ständige	Angestellte	Angestellte		Familien-
	1	2	3	4	5	6	7	8	9	10	11	12	13
AUSLAENDER WEIBLICH													
798 KINDERMAEDCHEN	4	2	3	1	-	-	-	-	-	-	-	4	-
130 LEHRERSEMINAR	1	1	1	-	-	-	-	-	-	-	-	1	-
134 HANDELSCHULE MIT ANERKANNTEM DIPLOM	1	-	1	-	-	-	-	-	-	-	-	1	-
796 HAUSANGESTELLTE	2	1	1	1	-	-	-	-	-	-	-	2	-
801 RAUM- UND GEBAEUDEREINIGER	4	4	-	3	1	2	-	-	-	-	-	6	-
131 KINDERGAERTNERINNENSEMINAR	1	-	-	1	-	-	-	-	-	-	-	1	-
271 DAMEN- UND HERRENSCHNEIDER	1	1	-	-	-	1	-	-	-	-	-	1	-
703 VERKAEUFER	3	3	-	2	1	-	-	-	-	-	-	3	-
787 KELLNER, SERVIERTOECHTER	1	-	-	-	-	1	-	-	-	-	-	1	-
802 HAUSHARTE, PORTIERS (OHNE HOTELPORTIERS)	2	-	-	2	-	-	-	-	-	-	-	2	1
135 SONSTIGE HANDELSCHULE, VER- KEHRSSCHULE	1	-	-	1	-	-	-	-	-	-	-	1	1
796 HAUSANGESTELLTE	1	-	-	1	-	-	-	-	-	-	-	1	-
806 GLAETTERINNEN, TEXTIL- PFLEGER (-INNEN)	1	-	1	-	-	-	-	-	-	-	-	1	-
273 SCHNEIDER (G.N.A.)	1	-	1	-	-	-	-	-	-	-	-	1	-
820 COIFFEURE	17	2	12	5	-	-	-	-	2	-	-	15	-
796 HAUSANGESTELLTE	1	-	1	-	-	-	-	-	-	-	-	1	-
820 COIFFEURE	16	2	11	5	-	-	-	-	2	-	-	14	-
821 KOSMETIKER (-INNEN)	4	-	1	2	1	-	-	-	2	-	-	2	-
135 SONSTIGE HANDELSCHULE, VER- KEHRSSCHULE	1	-	-	1	-	-	-	-	1	-	-	-	-
821 KOSMETIKER (-INNEN)	3	-	1	1	1	-	-	-	1	-	-	2	-
832 RECHTSANWAELTE	1	-	-	1	-	-	-	-	-	-	1	-	-
033 RECHT	1	-	1	-	-	-	-	-	-	-	1	-	-
850 AERZTE	2	1	-	2	-	-	-	-	-	-	2	-	-
060 HUMANMEDIZIN	2	1	-	2	-	-	-	-	-	-	2	-	-
853 APOTHEKER	1	-	-	-	-	1	-	-	-	-	1	-	-
063 PHARMAZIE	1	-	-	-	-	1	-	-	-	-	1	-	-
857 PHYSIOTHERAPEUTEN, ERGO- THERAPEUTEN	3	3	-	4	1	-	-	-	1	-	1	3	-
123 HEILPAEDAGOGISCHES SEMINAR	2	1	-	1	1	-	-	-	-	-	-	2	-
130 LEHRERSEMINAR	2	2	-	2	-	-	-	-	-	-	1	1	-
857 PHYSIOTHERAPEUTEN, ERGO- THERAPEUTEN	1	-	-	1	-	-	-	-	1	-	-	-	-
862 GEMEINDESCHWESTERN	1	-	-	1	-	-	-	-	-	-	-	1	-
864 DIPLOMIERTE KRANKENSCHWESTERN (DIPL. PFLEGER)	1	-	-	1	-	-	-	-	-	-	-	1	-
864 DIPLOMIERTE KRANKENSCHWESTERN (DIPL. PFLEGER)	12	-	6	4	-	-	2	-	-	-	-	12	-
139 SCHULE FUER ARZTGEHILFINNEN UND MEDIZINISCHE LABORANTEN	1	-	-	1	-	-	-	-	-	-	-	1	-
864 DIPLOMIERTE KRANKENSCHWESTERN (DIPL. PFLEGER)	11	-	6	3	-	-	2	-	-	-	-	11	-
865 KRANKENPFLEGER (-INNEN) FUER PRAKTISCHE KRANKENPFLEGE	7	-	3	1	-	1	-	-	-	-	-	7	-
864 DIPLOMIERTE KRANKENSCHWESTERN (DIPL. PFLEGER)	1	-	-	-	-	1	-	-	-	-	-	1	-
865 KRANKENPFLEGER (-INNEN) FUER PRAKTISCHE KRANKENPFLEGE	6	-	3	1	-	-	-	-	-	-	-	6	-
866 SPITALGEHILFINNEN	1	-	1	-	-	-	-	-	-	-	-	1	-
796 HAUSANGESTELLTE	1	-	1	-	-	-	-	-	-	-	-	1	-
867 MEDIZINISCHE LABORANTEN UND -LABORISTEN	3	1	-	3	-	-	-	-	-	-	-	3	-
139 SCHULE FUER ARZTGEHILFINNEN UND MEDIZINISCHE LABORANTEN	2	1	-	2	-	-	-	-	-	-	-	2	-
867 MEDIZINISCHE LABORANTEN UND -LABORISTEN	1	-	-	1	-	-	-	-	-	-	-	1	-
869 ARZT-, ZAHNARZTGEHILFINNEN	15	-	11	4	-	-	-	-	-	-	15	-	-
134 HANDELSCHULE MIT ANERKANNTEM DIPLOM	1	-	1	-	-	-	-	-	-	-	1	-	-
139 SCHULE FUER ARZTGEHILFINNEN UND MEDIZINISCHE LABORANTEN	11	-	8	3	-	-	-	-	-	-	11	-	-
352 PHOTOLABORANTEN	1	-	1	-	-	-	-	-	-	-	1	-	-
869 ARZT-, ZAHNARZTGEHILFINNEN	2	-	1	1	-	-	-	-	-	-	2	-	-
871 SONSTIGE KRANKENPFLEGE- UND HEILBEHANDLUNGSHELFER	2	-	-	1	1	-	-	-	-	-	-	2	-
860 HEBAMMEN	1	-	-	1	-	-	-	-	-	-	-	1	-
865 KRANKENPFLEGER (-INNEN) FUER PRAKTISCHE KRANKENPFLEGE	1	-	-	-	1	-	-	-	-	-	-	1	-

Erwerbstätige mit abgeschlossener Berufsausbildung nach ausgeübtem und erlerntem Beruf

3.26 Ausübter Beruf (Zuletzt) Abgeschlossene Berufsausbildung	Total	Teilze- arbeits- tätige	unter	25-	40-	50-	60-	65+	Selbst- ständige	Lernende Angestellte	Übrige Angestellte	Arbeiter	Mitbestim- mende Familien- glieder
			20 J.	30 J.	49 J.	59 J.	64 J.	65 J.					
	1	2	3	4	5	6	7	8	9	10	11	12	13
AUSLAENDER WEIBLICH													
881 LEBENSMITTEL-CHEMIKER.-INGENIEURE	1	-	-	1	-	-	-	-	-	-	1	-	-
135 SONSTIGE HANDELS- UND VERKEHRSSCHULE	1	-	-	1	-	-	-	-	-	-	1	-	-
887 STATISTIKER	1	-	-	1	-	-	-	-	-	-	1	-	-
034 WIRTSCHAFTSWISSENSCHAFTEN	1	-	-	1	-	-	-	-	-	-	1	-	-
888 WIRTSCHAFTSWISSENSCHAFTLER, MARKTFORSCHER	1	-	-	1	-	-	-	-	-	-	1	-	-
034 WIRTSCHAFTSWISSENSCHAFTEN	1	-	-	1	-	-	-	-	-	-	1	-	-
890 REDAKTOREN, JOURNALISTEN	1	1	-	-	-	1	-	-	1	-	-	-	-
135 SONSTIGE HANDELS- UND VERKEHRSSCHULE	1	1	-	-	-	1	-	-	1	-	-	-	-
891 BIBLIOTHEKARE, ARCHIVARE, KONSERVATOREN	1	-	-	-	-	1	-	-	-	-	1	-	-
680 KAUFMÄNNISCHE ANGESTELLTE	1	-	-	-	-	1	-	-	-	-	1	-	-
893 PSYCHOLOGEN, PSYCHOTHERAPEUTEN	2	1	-	1	1	-	-	-	1	-	1	-	-
030 PSYCHOLOGIE	2	1	-	1	1	-	-	-	1	-	1	-	-
897 UEBERSETZER	4	1	1	3	-	-	-	-	1	-	3	-	-
025 DOLMETSCHER, UEBERSETZER	1	-	-	1	-	-	-	-	-	-	1	-	-
121 ANDERE HOEHERE AUSBILDUNG IN HANDEL UND VERWALTUNG	2	1	1	1	-	-	-	-	1	-	1	-	-
130 LEHRERSEMINAR	1	-	-	1	-	-	-	-	-	-	1	-	-
898 UEBRIGE WISSENSCHAFTLICHE UND VERWANDTE BERUFE	2	-	-	-	1	1	-	-	-	1	1	-	-
029 PHIL. I (O.N.A.)	1	-	-	-	1	-	-	-	-	1	-	-	-
056 PHIL. II (O.N.A.)	1	-	-	-	-	1	-	-	-	-	1	-	-
901 KUNSTMALER	1	-	-	1	-	-	-	-	1	-	-	-	-
138 KUNSTLEHRERSEMINAR, KUNST- AKADEMIE	1	-	-	1	-	-	-	-	1	-	-	-	-
903 GRAPHIKER, ZEICHNER GRAPHISCH- KUNSTLERISCHER RICHTUNG	3	1	-	2	-	1	-	-	-	-	-	3	-
138 KUNSTLEHRERSEMINAR, KUNST- AKADEMIE	2	-	-	2	-	-	-	-	-	-	-	2	-
680 KAUFMÄNNISCHE ANGESTELLTE	1	1	-	-	-	1	-	-	-	-	-	1	-
921 MITTELSCHULLEHRER	2	2	-	1	1	-	-	-	-	2	-	-	-
033 POLITIK- UND STAATSWISSENSCH.	1	1	-	-	1	-	-	-	-	1	-	-	-
041 MITTELSCHULLEHRER EXAKT- UND NATURWISSENSCHAFTL. RICHTUNG	1	1	-	1	-	-	-	-	-	1	-	-	-
922 SEKUNDARLEHRER	5	2	-	3	-	-	-	-	-	-	5	-	-
010 SEKUNDARLEHRER SPRACHLICH-HISTO- RISCHER RICHTUNG UND O.N.A.	2	-	-	2	-	-	-	-	-	-	2	-	-
012 HANDELSLEHRER	1	1	-	1	-	-	-	-	-	-	1	-	-
130 LEHRERSEMINAR	2	1	-	2	-	-	-	-	-	-	2	-	-
923 PRIMARLEHRER	20	5	4	10	2	4	-	-	-	-	20	-	-
130 LEHRERSEMINAR	18	4	4	8	2	4	-	-	-	-	18	-	-
135 SONSTIGE HANDELS- UND VERKEHRSSCHULE	1	-	-	1	-	-	-	-	-	-	1	-	-
869 ARZT-, ZAHNARZTGEHILFINNEN	1	1	-	1	-	-	-	-	-	-	1	-	-
924 BERUFS- UND FACHSCHULLEHRER	11	3	3	5	-	2	1	-	-	2	9	-	-
012 HANDELSLEHRER	1	-	-	-	-	-	1	-	-	-	1	-	-
034 WIRTSCHAFTSWISSENSCHAFTEN	1	-	-	1	-	-	-	-	-	1	-	-	-
121 ANDERE HOEHERE AUSBILDUNG IN HANDEL UND VERWALTUNG	1	1	-	-	-	1	-	-	-	-	1	-	-
125 HEILPAEDAGOGISCHES SEMINAR	1	-	-	1	-	-	-	-	-	1	-	-	-
130 LEHRERSEMINAR	1	1	1	-	-	-	-	-	-	-	1	-	-
132 ARBEITS- UND HAUSWIRTSCHAFTS- LEHRERINNENSEMINAR	6	1	2	3	-	1	-	-	-	-	6	-	-
925 SONDERSCHULLEHRER, HEILPAEDAGOGEN	2	-	-	1	1	-	-	-	-	-	2	-	-
130 LEHRERSEMINAR	2	-	-	1	1	-	-	-	-	-	2	-	-
926 MUSIK- UND GESANGELEHRER	3	3	1	1	-	1	-	-	-	-	3	-	-
027 GESCHICHTE, ETHNOLOGIE	1	1	-	-	-	1	-	-	-	-	1	-	-
028 KUNSTGESCHICHTE, MUSIKWISSENSCH.	1	1	-	1	-	-	-	-	-	-	1	-	-
760 SCHALTER-, BUERO- UND VERSAND- BEAMTE DER PTT	1	1	1	-	-	-	-	-	-	-	1	-	-
928 TURN-, SPORTLEHRER	2	-	1	1	-	-	-	-	-	-	2	-	-
013 TURN- UND SPORTLEHRER (EIDO. DIPLOM I ODER II)	2	-	1	1	-	-	-	-	-	-	2	-	-
930 PRIVATLEHRER	1	-	1	-	-	-	-	-	-	-	1	-	-
130 LEHRERSEMINAR	1	-	1	-	-	-	-	-	-	-	1	-	-
931 KINDERGAERTNERINNEN	12	-	5	5	2	-	-	-	-	-	12	-	-
131 KINDERGAERTNERINNENSEMINAR	12	-	5	5	2	-	-	-	-	-	12	-	-

Erwerbstätige mit abgeschlossener Berufsausbildung nach ausgeübtem und erlerntem Beruf

3.26 Ausübter Beruf (Zuletzt)Abgeschlossene Berufsausbildung	Total	Teilze- erwerbs- tätige	unter	25-	40-	50-	60-	65 + J.	Sub- stän- dige	Lernende Anges- tellte	Örtliche Anges- tellte	Arbeiter	Mitarbei- tende Familien- glieder
			35 J.	39 J.	49 J.	59 J.	64 J.						
	1	2	3	4	5	6	7	8	9	10	11	12	13
AUSLAENDER WEIBLICH													
933 SOZIALPAEDAGOGEN, ERZIEHER	6	1	4	2	-	-	-	-	-	-	6	-	-
124 SCHULE FUER HEIMERZIEHUNG	3	-	3	-	-	-	-	-	-	-	3	-	-
125 HEILPAEDAGOGISCHES SEMINAR	1	1	-	1	-	-	-	-	-	-	1	-	-
133 MATURITAETSSCHULE	1	-	-	1	-	-	-	-	-	-	1	-	-
935 SOZIALPAEDAGOGEN, ERZIEHER	1	-	1	-	-	-	-	-	-	-	1	-	-
954 WARENKONTROLLEURE, -SORTIERER	3	1	-	3	-	-	-	-	-	-	-	3	-
135 SONSTIGE HANDELSCHULE, VER- KEHRSSCHULE	1	-	-	1	-	-	-	-	-	-	-	1	-
271 DAMEN- UND HERRENSCHNEIDER	1	1	-	1	-	-	-	-	-	-	-	1	-
273 SCHNEIDER (O.N.A.)	1	-	-	1	-	-	-	-	-	-	-	1	-
955 MATERIALVERWALTER, MAGAZINER	2	-	2	-	-	-	-	-	-	-	-	2	-
703 VERKAEUFER	2	-	2	-	-	-	-	-	-	-	-	2	-
956 PACKER-ETIKETTIERER	4	-	1	3	-	-	-	-	-	-	-	4	-
273 SCHNEIDER (O.N.A.)	1	-	-	1	-	-	-	-	-	-	-	1	-
703 VERKAEUFER	2	-	1	1	-	-	-	-	-	-	-	2	-
820 COIFFEURE	1	-	-	1	-	-	-	-	-	-	-	1	-
957 HILFSARBEITER, TAGELHNER OHNE HOEHERE TAEFTIGKEITSANGADE	2	1	-	1	1	-	-	-	-	-	-	2	-
271 DAMEN- UND HERRENSCHNEIDER	1	1	-	-	1	-	-	-	-	-	-	1	-
820 COIFFEURE	1	-	-	1	-	-	-	-	-	-	-	1	-
NICHTAKTIVE	355	-	12	164	75	35	16	53	-	-	-	-	-
011 MITTELSCHULEHRER SPRACHLICH- HISTOR.RICHTUNG UND O.N.A.	1	-	-	1	-	-	-	-	-	-	-	-	-
012 HANDELSLEHRER	1	-	-	-	1	-	-	-	-	-	-	-	-
013 TURN- UND SPORTLEHRER (EIDG.DIPLOM I ODER II)	1	-	-	-	1	-	-	-	-	-	-	-	-
023 UEBRIGE NEUE SPRACHEN U.LITER.	3	-	-	1	-	-	-	2	-	-	-	-	-
026 PHILOSOPHIE	1	-	-	-	-	-	1	-	-	-	-	-	-
028 KUNSTGESCHICHTE, MUSIKWISSENSCH.	2	-	1	-	-	-	-	1	-	-	-	-	-
029 PHIL. I (O.N.A.)	1	-	-	1	-	-	-	-	-	-	-	-	-
030 PSYCHOLOGIE	1	-	-	-	1	-	-	-	-	-	-	-	-
034 WIRTSCHAFTSWISSENSCHAFTEN	2	-	-	2	-	-	-	-	-	-	-	-	-
035 RECHT	2	-	-	-	-	-	-	2	-	-	-	-	-
050 MATHEMATIK	1	-	-	1	-	-	-	-	-	-	-	-	-
051 PHYSIK, ASTRONOMIE	1	-	-	1	-	-	-	-	-	-	-	-	-
052 CHEMIE	1	-	-	1	-	-	-	-	-	-	-	-	-
053 BIOLOGIE, BIOCHEMIE	1	-	-	1	-	-	-	-	-	-	-	-	-
056 PHIL. II (O.N.A.)	1	-	-	-	-	-	-	1	-	-	-	-	-
060 HUMANMEDIZIN	2	-	-	-	-	-	1	1	-	-	-	-	-
061 ZAHNMEDIZIN	2	-	-	1	1	-	-	-	-	-	-	-	-
063 PHARMAZIE	2	-	-	2	-	-	-	-	-	-	-	-	-
070 ARCHITEKTUR	1	-	-	-	1	-	-	-	-	-	-	-	-
074 CHEMIEINGENIEURWESEN	1	-	-	-	-	1	-	-	-	-	-	-	-
100 BAUTECHNIK TS	1	-	-	1	-	-	-	-	-	-	-	-	-
106 ELEKTROTECHNIK, ELEKTRONIK, IN- FORMATIONSTECHNIK, MESS- UND REGELTECHNIK TS	1	-	-	-	1	-	-	-	-	-	-	-	-
109 TEXTIL-, BEKLEIDUNGSTECHNIK TS	1	-	-	-	1	-	-	-	-	-	-	-	-
121 ANDERE HOEHERE AUSBILDUNG IN HANDEL UND VERWALTUNG	2	-	-	-	1	1	-	-	-	-	-	-	-
122 SCHULE FUER BIBLIOTHEKARE	1	-	-	-	1	-	-	-	-	-	-	-	-
123 SCHULE FUER SOZIALE ARBEIT	2	-	-	2	-	-	-	-	-	-	-	-	-
124 SCHULE FUER HEIMERZIEHUNG	1	-	-	1	-	-	-	-	-	-	-	-	-

Erwerbstätige mit abgeschlossener Berufsausbildung nach ausgeübtem und erlerntem Beruf

3.26 Ausgebildeter Beruf (Zuletzt) Abgeschlossene Berufsausbildung	Total	Teilzeitarbeits- plätze	unter	20-	40-	50-	60-	65+	Selb-	Leitende	Übrige	Arbeiter	Mitarbei- tende Familien- glieder
			25 J.	30 J.	49 J.	59 J.	64 J.	J.	ständig	Anges- telle	Anges- telle		
	1	2	3	4	5	6	7	8	9	10	11	12	13
AUSLAENDER WEIBLICH													
130 LEHRERSEMINAR	9	-	-	5	1	-	1	2	-	-	-	-	-
131 KINDERGAERTNERINNENSEMINAR	5	-	-	2	1	1	1	-	-	-	-	-	-
132 ARBEITS- UND HAUSWIRTSCHAFTS- LEHRERINNENSEMINAR	8	-	-	1	2	1	2	2	-	-	-	-	-
133 MATURITAETSSCHULE	10	-	1	5	1	1	1	1	-	-	-	-	-
134 HANDELSCHULE MIT ANERKANNTEM DIPLOM	36	-	-	25	7	1	-	5	-	-	-	-	-
135 SONSTIGE HANDELSCHULE, VER- KEHRSSCHULE	52	-	1	26	11	7	-	7	-	-	-	-	-
136 DIPLOMMITTELSCHULE, PENSIONAT FUER ALLOEMEINE U.SPRACHBILDUNG	1	-	-	-	-	-	-	1	-	-	-	-	-
137 KONSERVATORIUM FUER MUSIK	4	-	-	-	-	1	-	3	-	-	-	-	-
138 KUNSTGEWERBESCHULE, KUNST- AKADEMIE	3	-	-	1	1	1	-	-	-	-	-	-	-
139 SCHULE FUER ARZTUEHILFINDEN UND MEDIZINISCHE LABORANTEN	8	-	1	3	3	1	-	-	-	-	-	-	-
141 HAUSWIRTSCHAFTLICHE SCHULE, BAEUERINNENSCHULE	3	-	-	-	1	-	2	-	-	-	-	-	-
181 PFERDEPFLEGER, BEREITER	1	-	-	1	-	-	-	-	-	-	-	-	-
260 WIRKER UND STRICKER	1	-	-	1	-	-	-	-	-	-	-	-	-
262 KUNSTSTOPFER	1	-	-	-	-	1	-	-	-	-	-	-	-
271 DAMEN- UND HERRENSCHNEIDER	15	-	-	4	5	2	2	2	-	-	-	-	-
273 SCHNEIDER (O.N.A.)	10	-	-	3	3	1	1	2	-	-	-	-	-
274 MAESCHESCHNEIDERINNEN	4	-	-	1	-	-	-	3	-	-	-	-	-
283 HUT-, MUETZENMACHER	1	-	-	-	-	-	-	1	-	-	-	-	-
285 TAPEZIERER-MAEHERINNEN	1	-	-	1	-	-	-	-	-	-	-	-	-
353 BUCHBINDER	1	-	-	-	-	-	-	1	-	-	-	-	-
395 KERAMIKER, TOEPFER (KUNSTHAND- WERK)	1	-	-	-	-	1	-	-	-	-	-	-	-
396 KERAMIK-, GLAS- UND PORZELLAN- MALER UND DEKORATEURE	1	-	-	1	-	-	-	-	-	-	-	-	-
531 SCHRIFTEN-, PLAKAT- UND THEATERMALER	1	-	-	1	-	-	-	-	-	-	-	-	-
541 ZAHNTECHNIKER	3	-	-	2	-	-	1	-	-	-	-	-	-
542 MUSIKINSTRUMENTENMACHER UND -STIMMER	1	-	-	-	1	-	-	-	-	-	-	-	-
653 LABORANTEN (OHNE MEDIZINISCHE UND PHOTOLABORANTEN)	4	-	-	1	3	-	-	-	-	-	-	-	-
680 KAUFMAENNISCHE ANGESTELLTE	39	-	-	17	10	4	2	6	-	-	-	-	-
703 VERKAEUFER	23	-	3	16	1	2	-	1	-	-	-	-	-
703 BUCHHAENDLER, VERLAGSKAUFLEUTE	1	-	-	-	1	-	-	-	-	-	-	-	-
706 DROOISTEN	1	-	-	-	1	-	-	-	-	-	-	-	-
760 SCHALTER-, BUERO- UND VERSAND- BEAMTE DER PYT	4	-	1	3	-	-	-	-	-	-	-	-	-
765 TELEPHONISTEN	3	-	-	3	2	-	-	-	-	-	-	-	-
766 TELEGRAPHISTEN, FUNKER	1	-	-	1	-	-	-	-	-	-	-	-	-
784 HOTELFACHASSISTENTINNEN	2	-	-	1	1	-	-	-	-	-	-	-	-
787 KELLNER, SERVIERTOECHTER	1	-	-	-	-	-	-	1	-	-	-	-	-
790 KOECHE	4	-	-	2	1	-	-	1	-	-	-	-	-
796 HAUSANGESTELLTE	12	-	1	3	4	2	-	2	-	-	-	-	-
820 COIFFEURE	3	-	-	1	-	-	-	2	-	-	-	-	-
821 KOSMETIKER (-INNEN)	3	-	-	2	-	1	-	-	-	-	-	-	-
857 PHYSIOTHERAPEUTEN, EROO- THERAPEUTEN	3	-	-	1	2	-	-	-	-	-	-	-	-
861 WOECHE-, SAEUGLINGSPFLEGERINNEN	2	-	-	2	-	-	-	-	-	-	-	-	-
864 DIPLOMIERTE KRANKENSCHWESTERN (DIPL. PFLEGER)	15	-	-	7	1	4	1	2	-	-	-	-	-
865 KRANKENPFLEGER (-INNEN) FUER PRAKTISCHE KRANKENPFLEGE	3	-	1	1	-	-	-	1	-	-	-	-	-
867 MEDIZINISCHE LABORANTEN UND -LABORISTEN	3	-	-	2	1	-	-	-	-	-	-	-	-
868 ROENTGENASSISTENTINNEN	1	-	1	-	-	-	-	-	-	-	-	-	-
869 ARZT-, ZAHNARZTUEHILFINDEN	3	-	1	2	-	1	-	1	-	-	-	-	-
871 SONSTIGE KRANKENPFLEGE- UND HEILBEHANDLUNGSHELFER	2	-	-	-	1	-	-	1	-	-	-	-	-
AUF SUCHE NACH ERWERBSSTAETIGKEIT	4	-	2	2	-	-	-	-	-	-	3	1	-
131 KINDERGAERTNERINNENSEMINAR	1	-	-	1	-	-	-	-	-	-	1	-	-
133 MATURITAETSSCHULE	1	-	-	1	-	-	-	-	-	-	1	-	-
139 SCHULE FUER ARZTUEHILFINDEN UND MEDIZINISCHE LABORANTEN	1	-	1	-	-	-	-	-	-	-	1	-	-
821 KOSMETIKER (-INNEN)	1	-	1	-	-	-	-	-	-	-	-	1	-

Wohnbevölkerung nach sozio-ökonomischer Gruppe, Alter und Geschlecht


3.31 Sozio-ökonomische Gruppe Gesamtbev.	Total	Altersklasse											
		-19	20-24	25-29	30-34	35-39	40-44	45-49	50-54	55-59	60-64	65-69	70+
	1	2	3	4	5	6	7	8	9	10	11	12	13
IM GANZEN													
IM GANZEN	22215	7837	2246	2377	2419	2105	1956	1244	1120	1197	843	798	1469
FRAUEN	12696	3893	1181	1161	1100	989	747	421	380	640	436	429	919
ERWERBSPERSONEN	12988	1272	2010	1824	1834	1578	1141	899	798	761	483	203	128
FRAUEN	4610	603	986	683	523	463	337	291	267	240	120	63	32
1 SELBSTAENDIGE IM LAND- UND FORST- WIRTSCHAFTLICHEN BERUFEN	218	-	1	2	11	12	23	23	23	39	32	27	23
FRAUEN	8	-	-	-	-	-	1	1	2	2	1	-	1
11 ARBEITGEBER	133	-	1	1	7	9	17	13	14	26	10	14	13
12 ALLEINARBEITENDE	85	-	-	-	4	2	6	10	9	15	16	13	10
FRAUEN	6	-	-	-	-	-	-	1	1	2	1	-	1
2 UNSELBSTAENDIGE IM LAND- UND FORSTWIRTSCHAFTLICHEN BERUFEN	336	35	41	34	39	29	21	27	23	34	26	14	13
FRAUEN	144	9	11	4	10	10	14	19	19	24	11	8	5
21 MITARBEITENDE FAMILIENGLIEDER	138	7	8	9	7	12	14	18	18	23	9	9	10
FRAUEN	106	-	1	1	5	4	14	13	18	23	8	7	9
22 LEITENDE ANGESTELLTE	8	-	-	-	1	1	1	-	-	-	-	-	-
FRAUEN	8	-	-	-	1	1	1	-	-	-	-	-	-
23 UEBRIGE ARBEITSKRAEFTE	192	28	31	27	31	16	6	11	7	11	16	3	3
FRAUEN	36	9	8	3	9	1	4	4	1	1	3	1	-
3 SELBSTAENDIGE IM FREIEN BERUFEN	204	-	2	18	38	38	18	19	31	25	11	8	10
FRAUEN	29	-	-	3	5	4	3	4	3	3	2	1	1
31 ARBEITGEBER IM GROSSEREN BETRIEBEN	21	-	-	-	-	-	-	-	-	-	-	-	-
FRAUEN	1	-	-	-	-	-	-	-	1	-	-	-	-
32 ARBEITGEBER IM KLEINBETRIEBEN	107	-	1	6	24	19	6	11	17	13	6	1	1
FRAUEN	7	-	-	1	11	8	3	4	9	8	3	1	1
33 ALLEINARBEITENDE	76	-	1	4	11	13	5	4	9	8	3	2	1
FRAUEN	20	-	1	4	2	2	3	1	2	2	3	4	-
4 UEBRIGE SELBSTAENDIGE	823	2	14	72	92	134	119	86	90	74	68	43	21
FRAUEN	132	1	20	19	17	19	27	18	19	10	14	7	1
41 ARBEITGEBER IM GROSSEREN BETRIEBEN	62	-	-	-	-	-	-	-	-	-	-	-	-
FRAUEN	1	-	-	-	-	-	-	1	-	-	-	-	-
42 ARBEITGEBER IM KLEINBETRIEBEN	484	-	3	39	61	63	77	54	39	41	30	20	10
FRAUEN	76	-	5	39	61	63	77	54	39	41	30	20	10
43 ALLEINARBEITENDE	277	2	5	32	32	38	39	26	22	30	23	13	10
FRAUEN	63	1	5	6	7	7	12	6	3	3	3	3	1
5 UNSELBSTAENDIGE IM LEITENDER STELLUNG UND IM FREIEN BERUFEN	1611	89	218	236	282	272	150	105	87	80	49	29	22
FRAUEN	357	27	109	66	30	41	19	19	16	9	5	3	-
51 LEITENDE ANGESTELLTE UND BEAMTE	163	-	2	-	12	21	32	19	19	22	7	14	10
FRAUEN	6	-	-	-	-	-	-	-	1	1	-	2	1
52 UNSELBSTAENDIGE IM FREIEN BERUFEN	1448	87	216	232	249	231	131	86	71	58	38	15	12
FRAUEN	321	27	108	66	49	40	18	18	15	8	5	2	1
6 KAUFMAENNISCHES UND VERWALTUNGS- PERSONAL; DIENSTLEISTUNGSPERSONAL	5023	643	951	748	628	571	426	313	273	239	151	48	32
FRAUEN	3199	496	733	466	334	302	218	164	148	127	65	36	20
61 KAUFMAENNISCHES UND VERWALTUNGS- PERSONAL	3575	441	622	526	487	427	327	224	199	147	103	26	14
FRAUEN	2067	336	480	313	232	227	150	105	92	57	36	13	4
62 DIENSTLEISTUNGSPERSONAL	1448	202	329	222	141	144	96	108	74	72	46	15	4
FRAUEN	1042	166	255	153	82	75	46	59	54	40	29	10	10
7 GEWERBLICHE UND MANUELLE ARBEITSKRAEFTE	4652	494	763	735	721	513	373	322	261	262	144	32	12
FRAUEN	267	67	132	123	108	83	62	72	61	68	32	3	3
71 LEHRGANGSLEITER UND VORARBEITER	29	-	3	2	2	3	3	8	9	18	3	2	1
FRAUEN	29	-	3	2	2	3	3	8	9	18	3	2	1
72 GELERHTE UND ANGELERHTE ARBEITER	3471	431	630	562	534	361	232	216	173	181	93	21	8
FRAUEN	648	37	101	100	61	73	40	37	32	37	18	4	4
73 HILFSARBEITER	48	10	10	20	13	49	41	48	37	23	13	4	1
FRAUEN	90	-	-	-	-	-	-	-	-	-	-	-	-
8 SONSTIGE ERWERBSPERSONEN	119	13	20	19	20	9	11	4	8	6	6	2	1
FRAUEN	68	3	10	10	11	9	9	1	9	3	2	-	1
82 PERSONEN MIT UNGENUEGENDER BERUFSANNAHME	119	13	20	19	20	9	11	4	8	6	6	2	1
FRAUEN	60	5	10	10	11	9	9	1	9	3	2	-	1
NICHTERWERBSPERSONEN	12227	6263	236	423	393	320	217	303	322	436	322	593	1341
FRAUEN	8084	3248	105	278	322	322	210	320	313	280	322	522	809
9 NICHTERWERBSPERSONEN (NICHTAKTIVE BEVOLKERUNG)	12227	6263	236	423	393	320	217	303	322	436	322	593	1341
FRAUEN	8086	3288	109	478	377	326	210	320	313	400	316	509	827
91 KENNER, PENSIONIERTE	2310	2	2	3	3	3	1	1	1	1	1	1	1
FRAUEN	1215	1	1	1	1	1	1	1	1	1	1	1	1
92 SCHUELER UND STUDENTEN VON 16 UND MEHR JAHREN	497	337	94	12	2	6	12	16	30	82	171	327	864
FRAUEN	199	177	17	1	1	1	1	1	1	1	1	1	1
93 HAUSFRAUEN, HAUSMAENNER	3279	177	122	461	364	303	386	301	277	303	141	38	22
FRAUEN	3186	16	168	461	364	303	386	301	277	303	141	38	22
94 UEBRIGE ERWACHSENE	123	9	12	12	11	14	14	14	9	9	9	9	1
FRAUEN	100	9	9	12	10	12	12	13	6	14	6	1	1
95 KINDER UNTER 14 JAHREN	5882	5882	-	-	-	-	-	-	-	-	-	-	-
FRAUEN	5882	5882	-	-	-	-	-	-	-	-	-	-	-

Wohnbevölkerung nach sozio-ökonomischer Gruppe, Alter und Geschlecht

3.31 Sozio-ökonomische Gruppe Gesamtzahl	Total	Altersklassen													
		-10	10-14	15-19	20-24	25-29	30-34	35-39	40-44	45-49	50-54	55-59	60-64	65-69	70+
		1	2	3	4	5	6	7	8	9	10	11	12	13	
LIECHTENSTEIN															
IM GANZEN	15913	4960	1277	1247	1303	1228	973	824	787	894	672	633	1113		
FRAUEN	8526	2448	667	661	710	661	533	456	438	496	356	353	709		
ERWERBSPERSONEN	7459	816	1113	894	884	832	663	553	527	545	372	162	94		
FRAUEN	2748	364	330	340	296	269	228	194	184	168	88	49	18		
1 SELBSTSTÄNDIGE IN LAND- UND FORST- WIRTSCHAFTLICHEN BERUFEN	206	-	1	2	10	10	21	20	22	38	30	27	25		
FRAUEN	7	-	-	-	-	-	1	1	1	1	1	-	-		
11 ARBEITGEBER	127	-	1	1	6	8	16	11	16	23	10	16	1		
FRAUEN	2	-	-	-	4	2	5	4	4	13	14	13	10		
12 ALLEINARBEITENDE	79	-	-	-	4	2	5	9	6	15	14	13	10		
FRAUEN	3	-	-	-	1	1	1	1	1	2	1	-	1		
2 UNSELBSTSTÄNDIGE IN LAND- UND FORSTWIRTSCHAFTLICHEN BERUFEN	222	21	18	13	17	16	16	23	21	30	21	14	12		
FRAUEN	118	6	5	1	7	10	10	17	17	22	9	8	5		
21 MITARBEITENDE FAMILIENGLIEDER	134	-	-	-	6	6	11	11	18	22	9	8	5		
FRAUEN	103	-	-	-	4	4	7	7	10	13	5	4	3		
22 LEITENDE ANGESTELLTE	3	-	-	-	-	-	-	-	-	-	-	-	-		
FRAUEN	3	-	-	-	-	-	-	-	-	-	-	-	-		
23 ÜBRIGE ARBEITSKRÄFTE	85	14	13	11	11	6	8	10	10	18	12	6	7		
FRAUEN	16	3	1	3	3	1	2	2	2	5	4	1	1		
3 SELBSTSTÄNDIGE IN FREIEN BERUFEN	159	-	-	16	28	27	18	18	19	20	19	18	12		
FRAUEN	20	-	-	-	12	12	8	8	9	9	9	8	5		
31 ARBEITGEBER IN GROSSEREN BETRIEBEN	1	-	-	-	-	-	-	-	-	-	-	-	-		
FRAUEN	1	-	-	-	-	-	-	-	-	-	-	-	-		
32 ARBEITGEBER IN KLEINBETRIEBEN	91	-	-	-	22	14	11	11	10	14	11	11	7		
FRAUEN	21	-	-	-	10	6	5	5	5	7	6	6	4		
33 ALLEINARBEITENDE	46	-	-	-	6	6	6	6	6	6	6	6	4		
FRAUEN	15	-	-	-	3	3	3	3	3	3	3	3	2		
4 ÜBRIGE SELBSTSTÄNDIGE	648	1	9	30	70	102	92	68	73	66	60	46	27		
FRAUEN	107	1	1	14	14	10	10	10	10	10	10	8	5		
41 ARBEITGEBER IN GROSSEREN BETRIEBEN	35	-	-	-	-	-	-	-	-	-	-	-	-		
FRAUEN	1	-	-	-	-	-	-	-	-	-	-	-	-		
42 ARBEITGEBER IN KLEINBETRIEBEN	390	-	-	31	44	64	61	44	50	33	31	19	11		
FRAUEN	235	-	-	18	24	36	34	25	28	19	18	10	6		
43 ALLEINARBEITENDE	50	-	-	6	8	12	11	8	9	6	6	4	2		
FRAUEN	15	-	-	1	1	2	2	1	1	1	1	1	1		
5 UNSELBSTSTÄNDIGE IN LEITENDER STELLUNG UND IN FREIEN BERUFEN	827	36	142	134	129	123	69	46	37	39	23	13	14		
FRAUEN	197	16	68	38	23	19	7	10	8	6	4	3	3		
51 LEITENDE ANGESTELLTE UND BEAMTE	96	-	2	1	7	14	17	10	14	10	6	3	3		
FRAUEN	3	-	-	-	1	1	1	1	1	1	1	1	1		
52 UNSELBSTSTÄNDIGE IN FREIEN BERUFEN	729	36	140	133	122	109	52	36	23	29	17	10	11		
FRAUEN	192	16	68	38	24	18	7	10	9	6	4	3	3		
6 KAUFMÄNNISCHES UND VERWALTUNGS- PERSONAL; DIENSTLEISTUNGSPERSONAL	2984	394	527	373	345	321	238	201	189	150	164	32	14		
FRAUEN	1638	308	408	235	207	194	143	112	102	79	42	24	7		
61 KAUFMÄNNISCHES UND VERWALTUNGS- PERSONAL	2367	327	435	324	283	260	203	149	140	87	73	21	7		
FRAUEN	1427	230	334	200	178	152	109	74	69	33	23	14	4		
62 DIENSTLEISTUNGSPERSONAL	617	67	92	59	58	57	35	32	38	20	15	10	7		
FRAUEN	231	27	38	24	24	23	14	15	18	9	7	5	3		
7 GEWERBLICHE UND MANUELLE ARBEITSKRÄFTE	2422	332	409	300	279	223	189	175	162	198	117	26	18		
FRAUEN	606	29	40	29	24	27	21	22	21	26	10	3	2		
71 MEKKALEITER UND VORARBEITER	208	-	-	3	4	4	4	4	4	4	4	4	4		
FRAUEN	19	-	-	-	-	-	-	-	-	-	-	-	-		
72 GELERTE UND ANGELERTE ARBEITER	1847	323	361	221	205	159	118	123	10	13	7	17	14		
FRAUEN	355	27	40	23	22	16	12	13	1	2	1	3	2		
73 HILFARBEITER	197	22	27	17	17	14	10	10	10	10	10	10	10		
FRAUEN	52	5	6	4	4	4	4	4	4	4	4	4	4		
8 SONSTIGE ERWERBSPERSONEN	67	12	7	6	6	8	6	2	8	4	6	2	-		
FRAUEN	32	5	2	4	3	4	4	-	3	3	2	-	-		
82 PERSONEN MIT UNGENÜGENDER BERUFSANOABE	67	12	7	6	6	8	6	2	8	4	6	2	-		
FRAUEN	32	5	2	4	3	4	4	-	3	3	2	-	-		
NICHTERWERBSPERSONEN	8338	2114	166	323	414	376	310	271	260	349	300	471	1021		
FRAUEN	3778	1064	137	301	312	302	253	210	204	264	228	324	791		
9 NICHTERWERBSPERSONEN (NICHTAKTIVE BEVÖLKERUNG)	8458	4144	164	353	419	396	310	271	260	349	300	471	1021		
FRAUEN	3778	2082	137	34	414	392	303	260	260	349	300	471	1021		
91 RENTNER, PENSIONIERTE	1207	-	-	-	-	-	-	-	-	-	-	-	-		
FRAUEN	1207	-	-	-	-	-	-	-	-	-	-	-	-		
92 SCHÜLER UND STUDENTEN VON 16 UND MEHR JAHREN	270	21	3	10	2	2	2	2	2	2	2	2	2		
FRAUEN	129	11	1	5	1	1	1	1	1	1	1	1	1		
93 HAUSFRAUEN, HAUSMÄNNER	2430	11	1	33	40	37	29	24	22	21	12	12	17		
FRAUEN	2430	11	1	33	40	37	29	24	22	21	12	12	17		
94 ÜBRIGE ERWACHSENE	67	-	-	-	-	-	-	-	-	-	-	-	-		
FRAUEN	67	-	-	-	-	-	-	-	-	-	-	-	-		
95 KINDER UNTER 14 JAHREN	3207	3207	-	-	-	-	-	-	-	-	-	-	-		
FRAUEN	1558	1558	-	-	-	-	-	-	-	-	-	-	-		

Wohnbevölkerung nach sozio-ökonomischer Gruppe, Alter und Geschlecht

3.31 Sozio-ökonomische Gruppe Geschlecht	Total	Altersklasse												
		-19	20-24	25-29	30-34	35-39	40-44	45-49	50-54	55-59	60-64	65-69	70+	
		1	2	3	4	5	6	7	8	9	10	11	12	13
AUSLÄNDER														
IM GANZEN FRAUEN	9302 4170	2877 1445	969 514	1130 480	1116 390	877 308	888 319	420 167	325 142	305 144	173 80	165 78	354 210	
ERWERBSPERSONEN	5533	456	897	990	930	743	478	346	271	216	111	41	54	
FRAUEN	1842	241	456	343	227	174	109	97	63	72	32	14	14	
1 SELBSTSTÄNDIGE IN LAND- UND FORST- WIRTSCHAFTLICHEN BERUFEN FRAUEN	12	-	-	-	1	2	2	5	1	1	2	-	-	
11 ARBEITGEBER FRAUEN	1	-	-	-	-	-	-	-	1	-	-	-	-	
12 ARBEITNEMER FRAUEN	11	-	-	-	1	1	1	1	1	1	1	-	-	
2 UNSELBSTSTÄNDIGE IN LAND- UND FORSTWIRTSCHAFTLICHEN BERUFEN FRAUEN	116	14	23	21	22	13	3	4	4	4	3	-	1	
21 MITARBEITENDE FAMILIENGLIEDER FRAUEN	28	6	8	10	11	11	12	12	11	12	12	-	-	
22 LEITENDE ANGESTELLTE FRAUEN	3	-	-	1	1	1	1	1	1	1	1	-	-	
23 ÜBRIGE ARBEITSKRÄFTE FRAUEN	107	14	23	20	20	11	2	4	4	4	4	-	1	
3 SELBSTSTÄNDIGE IN FREIEN BERUFEN FRAUEN	45	-	2	2	7	8	6	1	12	3	2	-	-	
31 ARBEITGEBER IN GROSSEREN BETRIEBEN FRAUEN	1	-	1	1	1	1	1	1	1	1	1	-	-	
32 ARBEITGEBER IN KLEINBETRIEBEN FRAUEN	16	-	-	-	2	3	1	1	7	1	1	-	-	
33 ALLEINARBEITENDE FRAUEN	28	-	-	-	4	4	4	4	4	1	1	-	-	
4 ÜBRIGE SELBSTSTÄNDIGE FRAUEN	175	1	10	22	28	32	27	18	17	10	10	13	14	
41 ARBEITGEBER IN GROSSEREN BETRIEBEN FRAUEN	29	-	1	4	1	5	6	6	4	4	4	5	6	
42 ARBEITGEBER IN KLEINBETRIEBEN FRAUEN	94	-	1	8	17	21	16	10	9	6	6	1	1	
43 ALLEINARBEITENDE FRAUEN	72	1	2	14	10	8	11	20	7	1	1	1	1	
5 UNSELBSTSTÄNDIGE IN LEITENDER STELLUNG UND IN FREIEN BERUFEN FRAUEN	160	11	38	26	25	22	8	9	11	5	5	-	-	
51 LEITENDE ANGESTELLTE UND BEAUFTE FRAUEN	92	-	-	3	6	7	13	9	5	12	5	4	1	
52 UNSELBSTSTÄNDIGE IN FREIEN BERUFEN FRAUEN	71	29	76	99	147	142	66	50	48	20	17	12	7	
6 KÄUFMÄNNISCHES UND VERWALTUNGS- PERSONAL; DIENSTLEISTUNGSPERSONAL FRAUEN	2119	249	424	375	283	230	168	112	88	89	47	16	18	
61 KÄUFMÄNNISCHES UND VERWALTUNGS- PERSONAL FRAUEN	1251	188	328	231	127	108	75	52	46	48	23	12	13	
62 DIENSTLEISTUNGSPERSONAL FRAUEN	868	66	146	144	82	78	41	31	28	24	12	4	5	
7 GEWERBLICHE UND MANUELLE ARBEITSKRÄFTE FRAUEN	2230	162	354	435	442	288	184	147	99	64	27	6	2	
71 WERKSTÄTTER UND VORARBEITER FRAUEN	241	38	78	78	50	26	19	10	11	13	12	1	1	
72 GELERNTTE UND ANGELERNTTE ARBEITER FRAUEN	1624	128	275	341	329	266	114	91	78	43	22	5	1	
73 HILFSARBEITER FRAUEN	273	30	59	59	48	29	17	11	10	10	11	1	1	
8 SONSTIGE ERWERBSPERSONEN FRAUEN	32	1	13	13	14	1	3	2	-	2	-	-	1	
82 PERSONEN MIT UNGENÜGENDER BERUFSANNAHME FRAUEN	28	-	8	6	8	1	1	1	-	2	-	-	1	
NICHTERWERBSPERSONEN	3768	1421	71	150	121	132	182	74	59	92	62	124	202	
FRAUEN	2508	1204	38	137	103	102	105	40	32	47	32	62	122	
9 NICHTERWERBSPERSONEN (NICHTAKTIVE BEVÖLKERUNG) FRAUEN	3769	1421	72	140	164	134	107	74	62	87	62	124	202	
91 KRANKEN, PENSIONIERTE FRAUEN	2308	1204	38	137	162	134	103	70	52	78	48	62	122	
92 SCHÜLER UND STUDENTEN VON 16 UND MEHR JAHREN FRAUEN	308	-	-	-	2	-	-	4	10	9	14	38	116	
93 HAUSFRAUEN, HAUSMÄNNER FRAUEN	137	119	13	2	-	1	1	1	1	1	1	1	1	
94 ÜBRIGE ERWACHSENE FRAUEN	72	67	3	12	18	12	8	6	3	3	3	3	3	
95 KINDER UNTER 16 JAHREN FRAUEN	756	6	30	128	139	128	93	50	30	30	20	16	10	
FRAUEN	38	4	7	8	5	3	7	4	3	3	3	3	3	
FRAUEN	46	6	6	8	4	3	7	4	3	3	3	3	3	
FRAUEN	1128	1128	-	-	-	-	-	-	-	-	-	-	-	



Wohnbevölkerung der Gemeinden nach sozio-ökonomischer Gruppe, Heimat und Geschlecht

3.34 Wohnbevölkerung Heimat Geschlecht	Wohnbevölkerung	Erwerbspersonen	1 Selbst. in land- u. forstw. Berufen		2 Unselbständige in land- u. forstwirtschaftlichen Berufen			3 Selbständige in freien Berufen			4 Übrige Selbständige	
			11 Arbeitgeber	12 Arbeitsbittende	21 Mitarbeiter/Familienglieder	22 Lohn- u. Anwerbestelle	23 Übr. Arbeitskräfte	31 Arbeitgeber in größeren Betrieben	32 Arbeitgeber in Kleinbetrieben	33 Arbeitsbittende	41 Arbeitgeber in größeren Betrieben	42 Arbeitgeber in Kleinbetrieben
			3	4	5	6	7	8	9	10	11	12
LIECHTENSTEIN	25215	12988	155	85	138	8	192	21	107			
MÄNNER	12519	6378	151	79	132		156	20	90			484
FRAUEN	12696	6610	4	6	6		36	1	17			112
LIECHTENSTEINER	12091	6210	148	76	126		150	20	88			472
MÄNNER	7387	4700	143	72	121		145	19	83			460
FRAUEN	4704	1510	5	4	5		11	1	5			12
AUSLÄNDER	3124	678	7	6	12		42	1	19			40
MÄNNER	3132	3671	6	5	11		31	1	15			38
FRAUEN	4170	1862	1	1	1		11		4			2
7001 VADUZ	4606	2437	15	8	15		10		6			1
MÄNNER	2196	1459	15	8	15		10		6			1
FRAUEN	2410	978										
LIECHTENSTEINER	4403	1147	1	1	1		1		1			
MÄNNER	1087	695	1	1	1		1		1			
FRAUEN	1316	452										
AUSLÄNDER	2203	1290										
MÄNNER	1189	784										
FRAUEN	1094	506										
7002 TRIESEN	2970	1570	10	5	9		6		4			1
MÄNNER	1522	1052	10	5	9		6		4			1
FRAUEN	1448	518										
LIECHTENSTEINER	2802	1500	10	5	9		6		4			1
MÄNNER	1002	600	10	5	9		6		4			1
FRAUEN	1800	900										
AUSLÄNDER	1170	668										
MÄNNER	888	494										
FRAUEN	482	203										
7003 BALZERS	3186	1522	17	12	16		18		14			1
MÄNNER	1600	1058	17	12	16		18		14			1
FRAUEN	1586	464										
LIECHTENSTEINER	3186	1522	17	12	16		18		14			1
MÄNNER	1517	817	17	12	16		18		14			1
FRAUEN	1669	705										
AUSLÄNDER	1168	326										
MÄNNER	1001	369										
FRAUEN	383	411										
FRAUEN	418	158										
7004 TRIESENBERG	2098	1049	10	12	11		10		4			1
MÄNNER	1044	674	10	12	11		10		4			1
FRAUEN	1054	375										
LIECHTENSTEINER	2098	1049	10	12	11		10		4			1
MÄNNER	1057	737	10	12	11		10		4			1
FRAUEN	1041	312										
AUSLÄNDER	491	312										
MÄNNER	288	294										
FRAUEN	203	108										
7005 SCHAAN	4551	2488	22	17	19		35		1			1
MÄNNER	2232	1598	22	17	19		35		1			1
FRAUEN	2319	930										
LIECHTENSTEINER	2511	1213	22	17	19		35		1			1
MÄNNER	1417	717	22	17	19		35		1			1
FRAUEN	1094	496										
AUSLÄNDER	2040	1275										
MÄNNER	1113	831										
FRAUEN	927	444										
7006 PLANKEN	280	121					10					
MÄNNER	142	84					10					
FRAUEN	138	37										
LIECHTENSTEINER	280	121					10					
MÄNNER	200	80					10					
FRAUEN	170	40										
AUSLÄNDER	80	41										
MÄNNER	32	34										
FRAUEN	28	7										
7007 ESCHEN	2594	1368	17	9	19		10		12			1
MÄNNER	1295	888	17	9	19		10		12			1
FRAUEN	1299	480										
LIECHTENSTEINER	1734	892	17	9	19		10		12			1
MÄNNER	830	556	17	9	19		10		12			1
FRAUEN	904	336										
AUSLÄNDER	860	476										
MÄNNER	484	330										
FRAUEN	376	166										
7008 MAUREN	2463	1215	15	4	16		19		1			1
MÄNNER	1241	814	15	4	16		19		1			1
FRAUEN	1222	401										
LIECHTENSTEINER	1603	719	15	4	16		19		1			1
MÄNNER	747	424	15	4	16		19		1			1
FRAUEN	856	295										
AUSLÄNDER	860	496										
MÄNNER	494	240										
FRAUEN	366	136										
7009 GAMPRIN	777	399	8	7	10		8					1
MÄNNER	399	271	8	7	10		8					1
FRAUEN	378	128										
LIECHTENSTEINER	373	276	8	7	10		8					1
MÄNNER	203	180	8	7	10		8					1
FRAUEN	170	96										
AUSLÄNDER	204	123										
MÄNNER	115	84										
FRAUEN	89	39										
7010 RUGGELL	1113	526	18	8	20		10					1
MÄNNER	573	316	18	8	20		10					1
FRAUEN	540	210										
LIECHTENSTEINER	853	495	18	8	20		10					1
MÄNNER	474	303	18	8	20		10					1
FRAUEN	379	192										
AUSLÄNDER	260	131										
MÄNNER	156	101										
FRAUEN	104	30										
7011 SCHELLENBERG	577	293										1
MÄNNER	270	178										1
FRAUEN	307	117										
LIECHTENSTEINER	444	210										1
MÄNNER	280	150										1
FRAUEN	164	60										
AUSLÄNDER	133	83										
MÄNNER	50	38										
FRAUEN	83	45										

Personen von 15 und mehr Jahren nach Schulbildung, sozio-ökonomischer Gruppe, Altersklasse, Geschlecht und Heimat

3.36 Sozio-ökonomische Gruppe Berufsklasse	In ganzen		Höchste abgeschlossene Schulstufe									
	Total	mit gegen- gestellten Schulstufen	Total	Primarschule	Untere Mittelschule	Grund- Berufsausbildung		Höhere Mittelschule	Andere Allgemein- bildung	Höhere Fachaus- bildung	Hochschule Universität	Keine Angabe
						Beruflehre	Vollzeiterberuf- schule					
	1	2	3	4	5	6	7	8	9	10	11	12
IM GANZEN	19427	918	18509	7057	1674	5477	1163	496	738	1044	701	139
1 SELBSTSTÄNDIGE IN LAND- UND FORST- WIRTSCHAFTLICHEN BERUFEN	218	-	218	149	18	40	9	1	1	4	-	-
11 ARBEITGEBER	133	-	133	82	11	28	8	-	-	-	-	-
12 ALLEINHABER/BEITRÄGNER	85	-	85	67	7	12	1	-	-	-	-	-
2 UNSELBSTSTÄNDIGE IN LAND- UND FORSTWIRTSCHAFTLICHEN BERUFEN	338	3	335	194	17	79	25	1	7	6	-	-
21 MITARBEITENDE FAMILIENGLIEDER	138	-	138	97	7	15	1	-	4	-	-	-
22 LEITENDE ANGESTELLTE	192	-	192	97	10	62	15	-	3	-	-	-
23 ÜBRIGE ARBEITSKRÄFTE	204	-	204	97	10	62	15	-	3	-	-	-
3 SELBSTSTÄNDIGE IN FREIEN BERUFEN	204	-	204	97	10	62	15	-	3	-	-	-

Personen von 15 und mehr Jahren nach Schulbildung, sozio-ökonomischer Gruppe, Altersklasse, Geschlecht und Heimat

3.36 Sozio-ökonomische Gruppe Alterstypen	Insgesamt		Höchste abgeschlossene Schulstufe									
	Total	mit gegenwärtigen Schulbesuch	Total	Primarschule	Untere Mittelschule	Grund-, Berufsausbildung		Höhere Mittelschule	Andere Allgemeinbildung	Höhere Fachausbildung	Hochschule Universität	Keine Angabe
						Rechtslehre	Vollberufsschule					
	1	2	3	4	5	6	7	8	9	10	11	12
IM GANZEN												
31 ARBEITGEBER IN GRÖßEREN BETRIEBEN	21		21				2			6	13	
15-19	1		1									
20-24	1		1									
25-29	1		1									
30-34	1		1									
35-39	1		1									
40-44	1		1									
45-49	1		1									
50-54	1		1									
55-59	1		1									
60-64	1		1									
65-69	1		1									
70+	1		1									
32 ARBEITGEBER IN KLEINBETRIEBEN	167		167	1		22	4			16	49	
15-19	1		1									
20-24	1		1									
25-29	1		1									
30-34	1		1									
35-39	1		1									
40-44	1		1									
45-49	1		1									
50-54	1		1									
55-59	1		1									
60-64	1		1									
65-69	1		1									
70+	1		1									
33 ALLEINARBEITENDE	76		77	13		10	6			20	20	
15-19	1		1									
20-24	1		1									
25-29	1		1									
30-34	1		1									
35-39	1		1									
40-44	1		1									
45-49	1		1									
50-54	1		1									
55-59	1		1									
60-64	1		1									
65-69	1		1									
70+	1		1									
4 UNBESITZTSELBSTÄNDIGE	823		823	130	70	407	70	10	3	65	13	
15-19	1		1									
20-24	1		1									
25-29	1		1									
30-34	1		1									
35-39	1		1									
40-44	1		1									
45-49	1		1									
50-54	1		1									
55-59	1		1									
60-64	1		1									
65-69	1		1									
70+	1		1									
41 UNBESITZTSELBSTÄNDIGE IN GRÖßEREN BETRIEBEN	62		62	5	5	26	0	1		10	3	
15-19	1		1									
20-24	1		1									
25-29	1		1									
30-34	1		1									
35-39	1		1									
40-44	1		1									
45-49	1		1									
50-54	1		1									
55-59	1		1									
60-64	1		1									
65-69	1		1									
70+	1		1									
42 ARBEITGEBER IN KLEINBETRIEBEN	484		484	83	47	234	37	13		42	4	
15-19	1		1									
20-24	1		1									
25-29	1		1									
30-34	1		1									
35-39	1		1									
40-44	1		1									
45-49	1		1									
50-54	1		1									
55-59	1		1									
60-64	1		1									
65-69	1		1									
70+	1		1									
43 ALLEINARBEITENDE	277		277	62	20	127	27	6		11	6	
15-19	1		1									
20-24	1		1									
25-29	1		1									
30-34	1		1									
35-39	1		1									
40-44	1		1									
45-49	1		1									
50-54	1		1									
55-59	1		1									
60-64	1		1									
65-69	1		1									
70+	1		1									
9 UNBESITZTSELBSTÄNDIGE IN LEITENDER STELLUNG UND IN FREIEN BERUFEN	1611	20	1591	55	80	558	69	211	36	408	575	1
15-19	1		1									
20-24	1		1									
25-29	1		1									
30-34	1		1									
35-39	1		1									
40-44	1		1									
45-49	1		1									
50-54	1		1									
55-59	1		1									
60-64	1		1									
65-69	1		1									
70+	1		1									
31 LEITENDE ANGESTELLTE UND BEAMTE	163		163	19	106	41	18			42	36	
15-19	1		1									
20-24	1		1									
25-29	1		1									
30-34	1		1									
35-39	1		1									
40-44	1		1									
45-49	1		1									
50-54	1		1									
55-59	1		1									
60-64	1		1									
65-69	1		1									
70+	1		1									
32 UNBESITZTSELBSTÄNDIGE IN FREIEN BERUFEN	1448	2	1422	44	74	317	51	203	31	366	341	
15-19	1		1									
20-24	1		1									
25-29	1		1									
30-34	1		1									
35-39	1		1									
40-44	1		1									
45-49	1		1									
50-54	1		1									
55-59	1		1									
60-64	1		1									
65-69	1		1									
70+	1		1									

Personen von 15 und mehr Jahren nach Schulbildung, sozio-ökonomischer Gruppe, Altersklasse, Geschlecht und Heimat

3.36 Sozio-ökonomische Gruppe Altersklasse	In ganzen		Höchste abgeschlossene Schulstufe									
	Total	mit gegen- wärtigen Schulbesuch	Total	Primarschule	Untere Mittelschule	Gewerblich-berufliche Ausbildung		Höhere Mittelschule	Andere Ausbildung	Höhere Fachaus- bildung	Hochschule Universitär	Keine Angabe
						Berufliche	Hochschul- berufliche					
	1	2	3	4	5	6	7	8	9	10	11	12
IM GANZEN												
70+	12	-	12	-	-	-	2	-	-	2	8	-
6 KAUFMÄNNISCHES UND VERWALTUNGS- PERSONAL - DIENSTLEISTUNGSPERSONAL	5023	56	4967	1292	376	1711	520	103	356	272	107	28
15-19	643	175	468	11	1	1	2	1	1	1	1	1
20-24	131	1	130	1	1	1	1	1	1	1	1	1
25-29	748	1	747	1	1	1	1	1	1	1	1	1
30-39	1199	1	1198	1	1	1	1	1	1	1	1	1
40-49	737	1	736	1	1	1	1	1	1	1	1	1
50-59	157	1	156	1	1	1	1	1	1	1	1	1
60-69	157	1	156	1	1	1	1	1	1	1	1	1
70+	48	1	47	1	1	1	1	1	1	1	1	1
61 KAUFMÄNNISCHES UND VERWALTUNGS- PERSONAL	3373	51	3324	343	440	1360	426	86	302	255	106	6
15-19	441	1	440	1	1	1	1	1	1	1	1	1
20-24	222	1	221	1	1	1	1	1	1	1	1	1
25-29	320	1	319	1	1	1	1	1	1	1	1	1
30-39	566	1	565	1	1	1	1	1	1	1	1	1
40-49	509	1	508	1	1	1	1	1	1	1	1	1
50-59	26	1	25	1	1	1	1	1	1	1	1	1
60-69	26	1	25	1	1	1	1	1	1	1	1	1
70+	16	1	15	1	1	1	1	1	1	1	1	1
62 DIENSTLEISTUNGSPERSONAL	1448	1	1447	747	136	381	96	19	54	17	2	2
15-19	202	1	201	110	1	1	1	1	1	1	1	1
20-24	322	1	321	1	1	1	1	1	1	1	1	1
25-29	322	1	321	1	1	1	1	1	1	1	1	1
30-39	188	1	187	1	1	1	1	1	1	1	1	1
40-49	188	1	187	1	1	1	1	1	1	1	1	1
50-59	188	1	187	1	1	1	1	1	1	1	1	1
60-69	188	1	187	1	1	1	1	1	1	1	1	1
70+	188	1	187	1	1	1	1	1	1	1	1	1
7 GEMEINLICHE UND MANUELLE ARBEITSKRÄFTE	4652	21	4631	1999	310	1941	192	16	69	106	4	34
15-19	429	17	412	117	1	1	1	1	1	1	1	1
20-24	777	1	776	1	1	1	1	1	1	1	1	1
25-29	1277	1	1276	1	1	1	1	1	1	1	1	1
30-39	1500	1	1499	1	1	1	1	1	1	1	1	1
40-49	1000	1	999	1	1	1	1	1	1	1	1	1
50-59	1000	1	999	1	1	1	1	1	1	1	1	1
60-69	1000	1	999	1	1	1	1	1	1	1	1	1
70+	1000	1	999	1	1	1	1	1	1	1	1	1
71 WERKMEISTER UND VORARBEITER	694	1	693	93	24	44	43	16	70	1	1	1
15-19	100	1	99	1	1	1	1	1	1	1	1	1
20-24	100	1	99	1	1	1	1	1	1	1	1	1
25-29	100	1	99	1	1	1	1	1	1	1	1	1
30-39	100	1	99	1	1	1	1	1	1	1	1	1
40-49	100	1	99	1	1	1	1	1	1	1	1	1
50-59	100	1	99	1	1	1	1	1	1	1	1	1
60-69	100	1	99	1	1	1	1	1	1	1	1	1
70+	100	1	99	1	1	1	1	1	1	1	1	1
72 GELERHTE UND ANGELERHTE ARBEITER	3471	1	3470	1494	26	1465	107	1	51	30	1	1
15-19	431	1	430	1	1	1	1	1	1	1	1	1
20-24	630	1	629	1	1	1	1	1	1	1	1	1
25-29	630	1	629	1	1	1	1	1	1	1	1	1
30-39	448	1	447	1	1	1	1	1	1	1	1	1
40-49	348	1	347	1	1	1	1	1	1	1	1	1
50-59	348	1	347	1	1	1	1	1	1	1	1	1
60-69	348	1	347	1	1	1	1	1	1	1	1	1
70+	348	1	347	1	1	1	1	1	1	1	1	1
73 HILFSARBEITER	487	1	486	41	16	36	1	1	1	1	1	1
15-19	1	1	1	1	1	1	1	1	1	1	1	1
20-24	1	1	1	1	1	1	1	1	1	1	1	1
25-29	1	1	1	1	1	1	1	1	1	1	1	1
30-39	1	1	1	1	1	1	1	1	1	1	1	1
40-49	1	1	1	1	1	1	1	1	1	1	1	1
50-59	1	1	1	1	1	1	1	1	1	1	1	1
60-69	1	1	1	1	1	1	1	1	1	1	1	1
70+	1	1	1	1	1	1	1	1	1	1	1	1
8 SONSTIGE ERWERBSPERSONEN	11	1	10	8	1	1	1	1	1	1	1	1
15-19	1	1	1	1	1	1	1	1	1	1	1	1
20-24	1	1	1	1	1	1	1	1	1	1	1	1
25-29	1	1	1	1	1	1	1	1	1	1	1	1
30-39	1	1	1	1	1	1	1	1	1	1	1	1
40-49	1	1	1	1	1	1	1	1	1	1	1	1
50-59	1	1	1	1	1	1	1	1	1	1	1	1
60-69	1	1	1	1	1	1	1	1	1	1	1	1
70+	1	1	1	1	1	1	1	1	1	1	1	1
63 PERSONEN MIT BERUFUNG UNGENÜGENDER	119	1	118	89	12	12	1	1	1	1	1	1
15-19	11	1	10	1	1	1	1	1	1	1	1	1
20-24	11	1	10	1	1	1	1	1	1	1	1	1
25-29	11	1	10	1	1	1	1	1	1	1	1	1
30-39	11	1	10	1	1	1	1	1	1	1	1	1
40-49	11	1	10	1	1	1	1	1	1	1	1	1
50-59	11	1	10	1	1	1	1	1	1	1	1	1
60-69	11	1	10	1	1	1	1	1	1	1	1	1
70+	11	1	10	1	1	1	1	1	1	1	1	1

Personen von 15 und mehr Jahren nach Schulbildung, sozio-ökonomischer Gruppe, Altersklasse, Geschlecht und Heimat

3.36 Sozio-ökonomische Gruppe Altersklasse	in person		Höchste abgeschlossene Schulstufe									
	Total	mit gegen- seitigen Schulbesuch	Total	Primarschule	Untere Mittelschule	Grund-, Berufsausbildung		Höhere Allgemein- bildung	Andere Allgemein- bildung	Höhere Fachschul- bildung	Hochschule Universität	Keine Karte Angabe
						Berufsausbildung	Vollzeiterberufsausbildung					
	1	2	3	4	5	6	7	8	9	10	11	12
IM GANZEN												
60-64	6	-	12	6	-	-	-	-	-	-	-	-
65-69	1	-	4	1	-	-	-	-	-	-	-	-
70+	1	-	2	1	-	-	-	-	-	-	-	-
NICHTERWERBSPERSONEN	6522	327	5622	3121	360	663	307	143	247	136	119	68
15-19	233	12	245	122	22	32	16	1	16	15	11	6
20-24	236	34	270	138	22	32	16	1	16	15	11	6
25-29	493	12	505	253	48	77	43	17	40	25	21	13
30-39	1119	12	1131	566	107	159	94	44	70	45	37	23
40-49	1353	12	1365	683	136	225	139	64	104	66	53	32
50-59	1353	1	1354	682	135	225	139	64	104	66	53	32
60-64	102	1	103	52	10	15	8	4	10	10	7	4
65-69	195	1	196	98	20	32	16	8	14	14	10	6
70+	1341	1	1342	671	134	192	104	54	80	57	44	27
9 NICHTERWERBSPERSONEN (NICHTAKTIVE BEVÖLKERUNG)	6439	817	5622	3131	366	683	307	143	247	134	119	68
15-19	277	746	31	20	3	3	-	-	-	-	-	5
20-24	233	34	199	100	22	32	16	1	16	15	11	6
25-29	493	12	505	253	48	77	43	17	40	25	21	13
30-39	1119	12	1131	566	107	159	94	44	70	45	37	23
40-49	1353	12	1365	683	136	225	139	64	104	66	53	32
50-59	1353	1	1354	682	135	225	139	64	104	66	53	32
60-64	102	1	103	52	10	15	8	4	10	10	7	4
65-69	195	1	196	98	20	32	16	8	14	14	10	6
70+	1341	1	1342	671	134	192	104	54	80	57	44	27
91 RENTNER, PENSIONIERTE	2318	1	2309	1317	137	264	68	32	48	60	86	39
15-19	1	-	1	-	-	-	-	-	-	-	-	-
20-24	1	-	1	-	-	-	-	-	-	-	-	-
25-29	1	-	1	-	-	-	-	-	-	-	-	-
30-39	1	-	1	-	-	-	-	-	-	-	-	-
40-49	47	-	47	27	8	4	1	1	1	1	1	1
50-59	14	-	14	9	3	2	1	1	1	1	1	1
60-64	108	-	108	65	17	12	6	3	6	6	4	3
65-69	108	-	108	65	17	12	6	3	6	6	4	3
70+	1318	1	1317	886	92	151	54	29	26	44	21	11
92 SCHÜLER UND STUDENTEN VON 16 UND MEHR JAHREN	407	407	-	-	-	-	-	-	-	-	-	-
15-19	337	337	-	-	-	-	-	-	-	-	-	-
20-24	15	15	-	-	-	-	-	-	-	-	-	-
25-29	1	1	-	-	-	-	-	-	-	-	-	-
30-39	1	1	-	-	-	-	-	-	-	-	-	-
40-49	1	1	-	-	-	-	-	-	-	-	-	-
50-59	1	1	-	-	-	-	-	-	-	-	-	-
60-64	1	1	-	-	-	-	-	-	-	-	-	-
65-69	1	1	-	-	-	-	-	-	-	-	-	-
70+	1	1	-	-	-	-	-	-	-	-	-	-
93 HAUSFRAUEN, HAUSMÄNNER	3186	-	3186	1965	414	574	236	91	186	71	33	16
15-19	18	-	18	15	3	3	-	-	-	-	-	-
20-24	168	-	168	138	28	47	16	1	15	3	1	1
25-29	461	-	461	292	109	117	45	17	38	20	7	5
30-39	1071	-	1071	619	156	244	92	40	74	26	13	8
40-49	687	-	687	385	80	90	52	14	30	25	7	4
50-59	580	-	580	323	69	94	21	15	20	12	4	2
60-64	161	-	161	90	18	25	9	4	10	11	3	2
65-69	38	-	38	20	4	5	2	1	3	3	1	1
70+	22	-	22	17	2	3	1	1	1	1	1	1
94 UEBRIGE ERWACHSENE	128	-	128	47	15	27	11	2	15	11	11	13
15-19	1	-	1	-	-	-	-	-	-	-	-	-
20-24	1	-	1	-	-	-	-	-	-	-	-	-
25-29	1	-	1	-	-	-	-	-	-	-	-	-
30-39	1	-	1	-	-	-	-	-	-	-	-	-
40-49	1	-	1	-	-	-	-	-	-	-	-	-
50-59	1	-	1	-	-	-	-	-	-	-	-	-
60-64	1	-	1	-	-	-	-	-	-	-	-	-
65-69	1	-	1	-	-	-	-	-	-	-	-	-
70+	1	-	1	-	-	-	-	-	-	-	-	-
95 KINDER UNTER 16. JAHREN	411	409	-	-	-	-	-	-	-	-	-	-
15-19	411	409	-	-	-	-	-	-	-	-	-	-

Personen von 15 und mehr Jahren nach Schulbildung, sozio-ökonomischer Gruppe, Altersklasse, Geschlecht und Helmat

3.36 Sozio-ökonomische Gruppe Altersklasse	In gesamt		Höchste abgeschlossene Schulstufe									
	Total	mit gegen- wertigen Schulstufe	Total	Primarschule	Untere Mittelschule	Grupen-, Berufslehre		Höhere Mittelschule	Andere Allgemein- bildung	Höhere Fachaus- bildung	Höchste Universitär	Keine Karte Angabe
						Berufsauss. Berufsauss.	Vorbereitung Berufsauss.					
	1	2	3	4	5	6	7	8	9	10	11	12
MAENNLICH												
4 UEBRIGE SELBSTAENDIGE	687		687	109	48	373	53	11	16	65	11	1
15-19	1		1			1						
20-24	1		1			1						
25-29	1		1			1						
30-34	1		1			1						
35-39	1		1			1						
40-44	1		1			1						
45-49	1		1			1						
50-54	1		1			1						
55-59	1		1			1						
60-64	1		1			1						
65-69	1		1			1						
70+	1		1			1						
41 ARBEITGEBER IN GROSSEREN BETRIEBEN	61		61	5	3	26	6	1	2	15	5	
15-19												
20-24												
25-29												
30-34												
35-39												
40-44												
45-49												
50-54												
55-59												
60-64												
65-69												
70+												
42 ARBEITGEBER IN KLEINBETRIEBEN	412		412	60	31	240	28			40		
15-19												
20-24												
25-29												
30-34												
35-39												
40-44												
45-49												
50-54												
55-59												
60-64												
65-69												
70+												
43 ALLEINARBEITENDE	214		214	46	16	107	19			10		
15-19												
20-24												
25-29												
30-34												
35-39												
40-44												
45-49												
50-54												
55-59												
60-64												
65-69												
70+												
5 UNSELBSTAENDIGE IN LEITENDER STELLUNG UND IN FREIEN BERUFEN	1254	12	1242	20	59	290	42	101	16	371	341	
15-19												
20-24												
25-29												
30-34												
35-39												
40-44												
45-49												
50-54												
55-59												
60-64												
65-69												
70+												
51 LEITENDE ANGESTELLTE UND BEAMTE	157		157			41	13			41	34	
15-19												
20-24												
25-29												
30-34												
35-39												
40-44												
45-49												
50-54												
55-59												
60-64												
65-69												
70+												
52 UNSELBSTAENDIGE IN FREIEN BERUFEN	1097	12	1085	12	54	249	27	95	13	330	267	
15-19												
20-24												
25-29												
30-34												
35-39												
40-44												
45-49												
50-54												
55-59												
60-64												
65-69												
70+												
6 KAUFMAENNISCHES UND VERWALTUNGS- PERSONAL, DIENSTLEISTUNGSPERSONAL	1914	21	1893	294	139	870	177	42	72	201	87	11
15-19												
20-24												
25-29												
30-34												
35-39												
40-44												
45-49												
50-54												
55-59												
60-64												
65-69												
70+												
61 KAUFMAENNISCHES UND VERWALTUNGS- PERSONAL	1508	21	1487	149	112	698	146	38	65	189	86	4
15-19												
20-24												
25-29												
30-34												
35-39												
40-44												
45-49												
50-54												
55-59												
60-64												
65-69												
70+												
62 DIENSTLEISTUNGSPERSONAL	406		406	145	27	17	31			11		
15-19												
20-24												
25-29												
30-34												
35-39												
40-44												
45-49												
50-54												
55-59												
60-64												
65-69												
70+												

Personen von 15 und mehr Jahren nach Schulbildung, sozio-ökonomischer Gruppe, Altersklasse, Geschlecht und Heimat

3.36 Sozio-ökonomische Gruppe Arbeitskreis	In gesamt		Höchste abgeschlossene Schulstufe									
	Total	Mit gegen- seitigen Schulbesuch	Total	Primarschule	Untere Mittelschule	Grund-, Berufsausbildung		Höhere Mittelschule	Andere Ausbildung	Höhere Fachaus- bildung	Hochschule Universität	Keine Stufe Angabe
						Berufsbildung	Vollzeiterberufsbildung					
	1	2	3	4	5	6	7	8	9	10	11	12
MAENNLICH												
7 OBERBLICHE UND MANUELLE ARBEITSKRAEFTE	3885	18	3867	1428	260	1854	134	12	32	101	4	22
15-19	527	14	513	172	19	180	1					
20-24	524		524	202	17	185	1					
25-29	1032		1032	336	33	402	1					
30-34	540		540	140	14	170	1					
35-39	1170		1170	340	34	410	1					
40-44	472		472	120	12	140	1					
45-49	270		270	70	7	80	1					
50-54	170		170	40	4	50	1					
55-59	170		170	40	4	50	1					
60-64	170		170	40	4	50	1					
65-69	170		170	40	4	50	1					
70+	170		170	40	4	50	1					
71 MERKHEISTER UND VOKARBEITER	665	1	664	78	23	430	43	5	16	68		
15-19	1		1									
20-24	4		4									
25-29	47		47									
30-34	40		40									
35-39	114		114									
40-44	114		114									
45-49	114		114									
50-54	114		114									
55-59	114		114									
60-64	114		114									
65-69	114		114									
70+	114		114									
72 GELERHTE UND ANGELEHTE ARBEITER	2825	17	2808	1010	170	1300	130	10	30	30		16
15-19	204	14	190	50	10	110	10					
20-24	330		330	100	15	180	15					
25-29	330		330	100	15	180	15					
30-34	330		330	100	15	180	15					
35-39	330		330	100	15	180	15					
40-44	330		330	100	15	180	15					
45-49	330		330	100	15	180	15					
50-54	330		330	100	15	180	15					
55-59	330		330	100	15	180	15					
60-64	330		330	100	15	180	15					
65-69	330		330	100	15	180	15					
70+	330		330	100	15	180	15					
73 HILFSARBEITER	397		397	340	12	32	1					
15-19	30		30	20	1	1						
20-24	50		50	40	1	1						
25-29	98		98	80	3	3						
30-34	70		70	60	2	2						
35-39	60		60	50	2	2						
40-44	78		78	65	2	3						
45-49	78		78	65	2	3						
50-54	78		78	65	2	3						
55-59	78		78	65	2	3						
60-64	78		78	65	2	3						
65-69	78		78	65	2	3						
70+	78		78	65	2	3						
8 SONSTIGE ERNERBSPERSONEN	59		59	41		6						
15-19	1		1									
20-24	1		1									
25-29	9		9									
30-34	15		15									
35-39	15		15									
40-44	15		15									
45-49	15		15									
50-54	15		15									
55-59	15		15									
60-64	15		15									
65-69	15		15									
70+	15		15									
82 PERSONEN MIT UNGENUEGENDER SERUPHUNG	59		59	41		6						
15-19	8		8									
20-24	10		10									
25-29	10		10									
30-34	13		13									
35-39	4		4									
40-44	4		4									
45-49	4		4									
50-54	4		4									
55-59	4		4									
60-64	4		4									
65-69	4		4									
70+	4		4									
NICHTERWERBSPERSONEN	1258	417	821	367	48	209	25	28	12	40	69	2
15-19	374	369	5									
20-24	190	185	5									
25-29	190	185	5									
30-34	190	185	5									
35-39	190	185	5									
40-44	190	185	5									
45-49	190	185	5									
50-54	190	185	5									
55-59	190	185	5									
60-64	190	185	5									
65-69	190	185	5									
70+	190	185	5									
9 NICHTERWERBSPERSONEN (NICHTAKTIVE BEVOLKERUNG)	1258	417	821	367	48	209	25	28	12	40	69	2
15-19	374	369	5									
20-24	190	185	5									
25-29	190	185	5									
30-34	190	185	5									
35-39	190	185	5									
40-44	190	185	5									
45-49	190	185	5									
50-54	190	185	5									
55-59	190	185	5									
60-64	190	185	5									
65-69	190	185	5									
70+	190	185	5									
91 RENTNER, PENSIONIERTE	795		795	558	46	205	25	28	12	38	65	1
15-19	1		1									
20-24	1		1									
25-29	1		1									
30-34	1		1									
35-39	1		1									
40-44	1		1									
45-49	1		1									
50-54	1		1									
55-59	1		1									
60-64	1		1									
65-69	1		1									
70+	1		1									
92 SCHUHLER UND STUDENTEN VON 16 UND MEHR JAHREN	208		208									
15-19	160		160									
20-24	37		37									
25-29	2		2									
30-34	2		2									
94 UEBRIGE ERWACHSENE	2		2									
15-19	1		1									
20-24	1		1									
25-29	1		1									
30-34	1		1									
35-39	1		1									
40-44	1		1									
45-49	1		1									
50-54	1		1									

Personen von 15 und mehr Jahren nach Schulbildung, sozio-ökonomischer Gruppe, Altersklasse, Geschlecht und Heimat

3.36 Sozio-ökonomische Gruppe Arbeitsklasse	In ganzen		Höchste abgeschlossene Schulstufe									
	Total	niedrigere Schulstufen	Total	Primarschule	Untere Mittelschule	Grund-, Berufsausbildung		Höhere Mittelschule	Andere Allgemein- bildung	Höhere Fachaus- bildung	HOCHSCHULE UNIVERSITÄT	Keine Angabe
						Berufsbildung	Hochschulberuf- schule					
	1	2	3	4	5	6	7	8	9	10	11	12
WEIBLICH												
IM GANZEN	9211	448	9363	4558	1083	1759	693	300	379	219	113	77
15-19	1100	41	1141	558	148	148	148	50	50	50	50	50
20-24	1100	23	1123	558	148	148	50	50	50	50	50	50
25-29	1100	1	1101	558	148	148	50	50	50	50	50	50
30-34	1100	1	1101	558	148	148	50	50	50	50	50	50
35-39	1100	1	1101	558	148	148	50	50	50	50	50	50
40-44	1100	1	1101	558	148	148	50	50	50	50	50	50
45-49	1100	1	1101	558	148	148	50	50	50	50	50	50
50-54	1100	1	1101	558	148	148	50	50	50	50	50	50
55-59	1100	1	1101	558	148	148	50	50	50	50	50	50
60-64	1100	1	1101	558	148	148	50	50	50	50	50	50
65-69	1100	1	1101	558	148	148	50	50	50	50	50	50
70-74	1100	1	1101	558	148	148	50	50	50	50	50	50
75-79	1100	1	1101	558	148	148	50	50	50	50	50	50
80-84	1100	1	1101	558	148	148	50	50	50	50	50	50
85-89	1100	1	1101	558	148	148	50	50	50	50	50	50
90-94	1100	1	1101	558	148	148	50	50	50	50	50	50
95-99	1100	1	1101	558	148	148	50	50	50	50	50	50
ERWERBSGRUPPEN	4510	35	4545	1794	345	1045	415	105	344	18	65	32
1. SELBSTÄNDIGE IN LAND- UND FORSTWIRTSCHAFTLICHEN BERUFEN	8	1	9	6	1	1	1	1	1	1	1	1
11 ARBEITGEBER	140	1	141	1	1	1	1	1	1	1	1	1
12 ALLEINARBEITENDE	30	1	31	1	1	1	1	1	1	1	1	1
2. UNSELBSTÄNDIGE IN LAND- UND FORSTWIRTSCHAFTLICHEN BERUFEN	144	1	145	97	10	21	6	2	6	2	1	1
21 MITARBEITENDE FAMILIENGLIEDER	106	1	107	55	6	6	6	6	6	6	6	6
22 LEITENDE ANGESTELLTE	20	1	21	1	1	1	1	1	1	1	1	1
23 UEBRIGE ARBEITSKRAEFTE	36	1	37	1	1	1	1	1	1	1	1	1
3. SELBSTÄNDIGE IN FREIEN BERUFEN	29	1	30	1	1	1	1	1	1	1	1	1
31 ARBEITGEBER IN GROSSEREN BETRIEBEN	1	1	2	1	1	1	1	1	1	1	1	1
32 ARBEITGEBER IN KLEINBETRIEBEN	1	1	2	1	1	1	1	1	1	1	1	1
33 ALLEINARBEITENDE	27	1	28	1	1	1	1	1	1	1	1	1

Personen von 15 und mehr Jahren nach Schulbildung, sozlo-ökonomischer Gruppe, Altersklasse, Geschlecht und Heimat

3.36 Sozio-ökonomische Gruppe Altersklasse	In ganzen		Höchste abgeschlossene Schulausbildung					Gruppe, Berufsausbildung		Höhere Meterschule	Andere Allgemein- bildung	Höhere Fachschul- bildung	Hochschul- University	Sonder- kategorie
	Total	mit gegen- wertigen Schulabschluss	Total	Primarschule	Untere Mittelschule	Obere Mittelschule	Gruppe, Berufsausbildung							
							Beruflehre	Vollberuf- schule						
	1	2	3	4	5	6	7	8	9	10	11	12		
WEIBLICH														
4 UNBETRIEBE SELBSTSTÄNDIGE	136		136	41	22	34	17	1	15					
15-19	1		1											
20-24	1		1											
25-29	1		1											
30-34	1		1											
35-39	1		1											
40-44	1		1											
45-49	1		1											
50-54	1		1											
55-59	1		1											
60-64	1		1											
65-69	1		1											
70+	1		1											
41 ARBEITENDER IN GRÖßEREN BETRIEBEN	1		1											
40-49	1		1											
42 ARBEITENDER IN KLEINBETRIEBEN	72		72	23	16	16	9							
15-19	1		1											
20-24	1		1											
25-29	1		1											
30-34	1		1											
35-39	1		1											
40-44	1		1											
45-49	1		1											
50-54	1		1											
55-59	1		1											
60-64	1		1											
65-69	1		1											
70+	1		1											
43 ALLEINARBEITENDE	63		63	18	10	26	9							
15-19	1		1											
20-24	1		1											
25-29	1		1											
30-34	1		1											
35-39	1		1											
40-44	1		1											
45-49	1		1											
50-54	1		1											
55-59	1		1											
60-64	1		1											
65-69	1		1											
70+	1		1											
5 UNSELBSTSTÄNDIGE IN LEITENDER STELLUNG UND IN FREIEN BERUFEN	357	8	349	33	21	68	27	110	18	37	34	1		
15-19	27	6	21											
20-24	106		106			12								
25-29	105		105											
30-34	105		105											
35-39	105		105											
40-44	105		105											
45-49	105		105											
50-54	105		105											
55-59	105		105											
60-64	105		105											
65-69	105		105											
70+	105		105											
51 LEITENDE ANGESTELLTE UND BEAMTETE	8		8											
15-19	1		1											
20-24	1		1											
25-29	1		1											
30-34	1		1											
35-39	1		1											
40-44	1		1											
45-49	1		1											
50-54	1		1											
55-59	1		1											
60-64	1		1											
65-69	1		1											
70+	1		1											
52 UNSELBSTSTÄNDIGE IN FREIEN BERUFEN	391	8	383	32	20	68	24	110	18	36	34	1		
15-19	104		104											
20-24	66		66											
25-29	66		66											
30-34	66		66											
35-39	66		66											
40-44	66		66											
45-49	66		66											
50-54	66		66											
55-59	66		66											
60-64	66		66											
65-69	66		66											
70+	66		66											
6 KAUFMÄNNISCHES UND VERWALTUNGS- PERSONAL, DIENSTLEISTUNGSPERSONAL	3109	35	3074	998	437	841	343	65	284	71	20	13		
15-19	496	26	470	151	138	127	25		23					
20-24	733		733											
25-29	646		646											
30-34	646		646											
35-39	646		646											
40-44	646		646											
45-49	646		646											
50-54	646		646											
55-59	646		646											
60-64	646		646											
65-69	646		646											
70+	646		646											
61 KAUFMÄNNISCHES UND VERWALTUNGS- PERSONAL	2667	30	2637	396	328	662	280	48	237	66	18	12		
15-19	220	22	198	66	118	110	20		17					
20-24	315		315											
25-29	410		410											
30-34	410		410											
35-39	410		410											
40-44	410		410											
45-49	410		410											
50-54	410		410											
55-59	410		410											
60-64	410		410											
65-69	410		410											
70+	410		410											
62 DIENSTLEISTUNGSPERSONAL	1042	5	1037	682	19	179	63	17	47			1		
15-19	233		233	85										
20-24	153		153											
25-29	153		153											
30-34	153		153											
35-39	153		153											
40-44	153		153											
45-49	153		153											
50-54	153		153											
55-59	153		153											
60-64	153		153											
65-69	153		153											
70+	153		153											
7 GEMERLICHE UND MANUELLE ARBEITSKRÄFTE	767	3	764	971	50	87	18	4	17	3		12		
15-19	67	3	64	43	8	8	1		1					
20-24	119		119	76										
25-29	123		123											
30-34	179		179	130										
40-49	126		126	104										

Personen von 15 und mehr Jahren nach Schulbildung, sozio-ökonomischer Gruppe, Altersklasse, Geschlecht und Heimat

3.36 Sozio-ökonomische Gruppe Alterstabelle	in ganzen		höchste abgeschlossene Schulstufe									keine Angabe
	Total	mit gegenwärtiger Schulstufe	Total	Primarstufe	Untere Mittelschule	Grund- Berufsausbildung		Höhere Mittelschule	Andere Allgemeinbildung	Höhere Fachausbildung	hochschulreife Universität	
						Berufsausbildung	Volkschulabschluss					
	1	2	3	4	5	6	7	8	9	10	11	12
WEIBLICH												
50-59	123		123	101	7		9		1	1		3
60-64	21		21	19								
65-69	1		1	1								
70+	1		1	1								
71 MERKMEISTER UND VORARBEITER	29		29	13	1		10					
20-24												
25-29												
30-39												
40-49	1		1	1								
50-59												
60-64												
65-69												
70+												
72 GELERNT E UND ANGELERNT E ARBEITER	643		643	482	4		71		16			
20-24	101		101	66	1		18					
25-29	100		100	66								
30-39	103		103	66								
40-49	134		134	66								
50-59	100		100	66								
60-64	18		18	16								
65-69	2		2	2								
70+												
73 HILFSARBEITER	90		90	72	6		6		1			
20-24	1		1	1								
25-29	1		1	1								
30-39	1		1	1								
40-49	1		1	1								
50-59	1		1	1								
60-64	1		1	1								
65-69	1		1	1								
70+	1		1	1								
8 SONSTIGE ERWERBSPERSONEN	6		5	4								
20-24	1		1	1								
25-29	1		1	1								
30-39	1		1	1								
40-49	1		1	1								
50-59	1		1	1								
60-64	1		1	1								
70+	1		1	1								
82 PERSONEN MIT UNGENÜGENDER BERUFSANNAHME	60	1	59	48	5		6					2
20-24	1		1	1								
25-29	1		1	1								
30-39	1		1	1								
40-49	6		6	6								
50-59	10		10	8			1					
60-64												
70+	2		2	2								
NICHTERWERBSPERSONEN	5201	400	4801	2764	538		676		282	117	235	98
20-24	1		1	1								
25-29	1		1	1								
30-39	1		1	1								
40-49	1		1	1								
50-59	1		1	1								
60-64	1		1	1								
65-69	1		1	1								
70+	1		1	1								
9 NICHTERWERBSPERSONEN (NICHTAKTIVE BEGRIFF)	5201	400	4801	2764	538		676		282	117	235	98
15-19	403	377	26	16								
20-24	199	17	178	67								
25-29	1		1	1								
30-39	1		1	1								
40-49	1		1	1								
50-59	1		1	1								
60-64	1		1	1								
65-69	1		1	1								
70+	1		1	1								
91 RENTNER, PENSIONIERTE	1515		1515	1159	111		79		24			
20-24												
25-29												
30-39												
40-49	2		2	2								
50-59	110		110	71	1							
60-64	171		171	103								
65-69	247		247	143								
70+	807		807	543								
92 SCHÜLER UND STUDENTEN VON 16 UND MEHR JAHREN	199	199										
20-24	177	177										
25-29	1											
30-39	1											
40-49	1											
50-59												
93 HAUSFRAUCH, HAUSMÄNNER	3186		3186	1565	414		574		236	91	186	71
15-19	18		18	15								
20-24	185		185	92	2		47		1			
25-29	40		40	15	7		10					
30-39	1071		1071	419	15		244		20		15	
40-49	487		487	385	80		90		14		50	25
50-59	580		580	385	69		54		21		20	12
60-64	141		141	96	10		15		9		5	2
65-69	38		38	28					1			
70+	22		22	17								
94 UEBRIGE ERWACHSENE	100		100	30	15		25			11		
20-24												
25-29												
30-39												
40-49												
50-59												
60-64												
65-69												
70+												
95 KINDER UNTER 16 JAHREN	201	200	1	1								
15-19	201	200	1	1								

Personen von 15 und mehr Jahren nach Schulbildung, sozio-ökonomischer Gruppe, Altersklasse, Geschlecht und Heimat

3.36 Sozio-ökonomische Gruppe Männchen	Insgesamt		Höchste abgeschlossene Schulstufe									
	Total	mit gegenwärtigen Schulstufen	Total	Primarschule	Untere Mittelschule	Gewerbliche Berufsausbildung		Höhere Mittelschule	Andere Allgemeinbildung	Höhere Fachausbildung	Hochschule/Universität	Keine Angabe
						Berufsausbildung	Vollzeitschule					
	1	2	3	4	5	6	7	8	9	10	11	12
LIECHTENSTEINER TOTAL												
IM GANZEN	123 005	636	116 669	48 442	11 522	14 224	656	275	474	493	287	46
20-29	23 119	50	23 069	7 793	2 200	2 128	208	11	26	33	15	7
30-39	20 000	15	19 985	6 200	1 735	1 522	117	5	20	25	10	6
40-49	17 000	15	16 985	5 200	1 500	1 300	100	5	15	20	10	5
50-59	13 000	15	12 985	4 200	1 200	1 000	80	5	10	15	8	4
60-69	10 000	15	9 985	3 200	900	800	60	5	8	10	6	3
70+	6 000	15	5 985	2 200	600	500	40	5	5	5	4	2
ERWERBSPERSONEN	74 555	47	73 888	21 84	719	819	275	474	493	287	46	
20-29	15 119	45	15 074	4 771	207	210	47	198	216	145	24	16
30-39	12 119	14	12 099	3 771	189	170	22	15	15	15	10	6
40-49	10 119	14	10 099	3 271	169	150	18	12	12	12	8	5
50-59	8 119	14	8 099	2 771	149	130	15	10	10	10	6	4
60-69	6 119	14	6 099	2 271	129	110	12	8	8	8	5	3
70+	4 119	14	4 099	1 771	99	80	8	5	5	5	4	2
1 SELBSTSTÄNDIGE IN LAND- UND FORSTWIRTSCHAFTLICHEN BERUFEN	206		206	140	16	36	9	1	1	3		
20-29	20		20	14	1	5	1					
30-39	15		15	10	1	4	1					
40-49	10		10	7	1	2	1					
50-59	5		5	3	1	1	1					
60-69	3		3	2	1	1	1					
70+	3		3	2	1	1	1					
11 ARBEITGEBER	127		127	79	10	20						
20-29	13		13	8	1	4						
30-39	10		10	6	1	3						
40-49	7		7	4	1	2						
50-59	5		5	3	1	1						
60-69	3		3	2	1	1						
70+	3		3	2	1	1						
12 ALLEINARBEITENDE	79		79	61	1	17						
20-29	8		8	6	1	1						
30-39	6		6	4	1	1						
40-49	4		4	3	1	1						
50-59	3		3	2	1	1						
60-69	2		2	1	1	1						
70+	2		2	1	1	1						
2 UNSELBSTSTÄNDIGE IN LAND- UND FORSTWIRTSCHAFTLICHEN BERUFEN	222		220	129	14	43	18					
20-29	21		21	13	1	7	3					
30-39	15		15	9	1	5	2					
40-49	10		10	6	1	3	1					
50-59	7		7	4	1	2	1					
60-69	5		5	3	1	1	1					
70+	5		5	3	1	1	1					
21 MITARBEITENDE FAMILIENGLIEDER	134		132	93	7	15	10					
20-29	13		13	8	1	4	2					
30-39	10		10	6	1	3	1					
40-49	7		7	4	1	2	1					
50-59	5		5	3	1	1	1					
60-69	3		3	2	1	1	1					
70+	3		3	2	1	1	1					
22 LEITENDE ANGESTELLTE	10		10	6								
20-29	1		1	1								
30-39	1		1	1								
40-49	1		1	1								
50-59	1		1	1								
60-69	1		1	1								
70+	1		1	1								
23 ÜBRIGE ARBEITSKRÄFTE	83		83	36		20						
20-29	8		8	4		4						
30-39	6		6	3		3						
40-49	4		4	2		2						
50-59	3		3	1		1						
60-69	2		2	1		1						
70+	2		2	1		1						
3 SELBSTSTÄNDIGE IN FREIEN BERUFEN	180		180	106	16	34						
20-29	17		17	10	1	6						
30-39	12		12	7	1	4						
40-49	8		8	5	1	2						
50-59	5		5	3	1	1						
60-69	3		3	2	1	1						
70+	3		3	2	1	1						
31 ARBEITGEBER IN GROSSENEREN BETRIEBEN	20		20	1							13	
20-29	1		1	1								
30-39	1		1	1								
40-49	1		1	1								
50-59	1		1	1								
60-69	1		1	1								
70+	1		1	1								
32 ARBEITGEBER IN KLEINBETRIEBEN	91		91	39		1				16	4	
20-29	9		9	4		1				1	1	
30-39	7		7	3		1				1	1	
40-49	5		5	2		1				1	1	
50-59	3		3	1		1				1	1	
60-69	2		2	1		1				1	1	
70+	2		2	1		1				1	1	
33 ALLEINARBEITENDE	48		48	15		15				1	2	
20-29	5		5	2		3				1	1	
30-39	4		4	1		3				1	1	
40-49	3		3	1		2				1	1	
50-59	2		2	1		1				1	1	
60-69	2		2	1		1				1	1	
70+	2		2	1		1				1	1	

Personen von 15 und mehr Jahren nach Schulbildung, sozio-ökonomischer Gruppe, Altersklasse, Geschlecht und Heimat

3.36 Sozio-ökonomische Gruppe Altersklasse	In großen		Höchste abgeschlossene Schulstufe									
	Total	mit gegen- wärtiger Schulstufe	Total	Primarschule	Untere Sekularschule	Grunder- Berufsausbildung		Höhere Sekularschule	Andere Allgemein- bildung	Höhere Fachschul- bildung	Hochschule Universität	Keine Angabe
						Berufsausbildung	Hochschul- bildung					
1	2	3	4	5	6	7	8	9	10	11	12	
LIECHTENSTEINER TOTAL												
4 UEBRIGE SELBSTAENDIGE	648		648	133	56	333	50	6		42	7	
15-19												
20-24												
25-29												
30-34												
35-39												
40-44												
45-49												
50-54												
55-59												
60-64												
65-69												
70+												
41 ARBEITGEBER IN GROSSEREN BETRIEBEN	53		55	4	4	24	6	1		11	2	
15-19												
20-24												
25-29												
30-34												
35-39												
40-44												
45-49												
50-54												
55-59												
60-64												
65-69												
70+												
42 ARBEITGEBER IN KLEINBETRIEBEN	59		59	78	38	208	27			27		
15-19												
20-24												
25-29												
30-34												
35-39												
40-44												
45-49												
50-54												
55-59												
60-64												
65-69												
70+												
43 ALLEINARBEITENDE	205		205	51	35	102	17					
15-19												
20-24												
25-29												
30-34												
35-39												
40-44												
45-49												
50-54												
55-59												
60-64												
65-69												
70+												
5 UNSELBSTAENDIGE IN LEITENDER STELLUNG UND IN FREIEN BERUFEN	827	14	813	42	49	215	33	145	25	168	157	
15-19												
20-24												
25-29												
30-34												
35-39												
40-44												
45-49												
50-54												
55-59												
60-64												
65-69												
70+												
51 LEITENDE ANGESTELLTE UND BEAMTE	98		98			22	12			27	15	
15-19												
20-24												
25-29												
30-34												
35-39												
40-44												
45-49												
50-54												
55-59												
60-64												
65-69												
70+												
52 UNSELBSTAENDIGE IN FREIEN BERUFEN	729	14	718	35	44	191	21	142	22	142	12	
15-19												
20-24												
25-29												
30-34												
35-39												
40-44												
45-49												
50-54												
55-59												
60-64												
65-69												
70+												
6 KAUFMANNISCHES UND VERWALTUNGS- PERSONAL, DIENSTLEISTUNGSPERSONAL	2904	38	2866	747	384	993	299	59	225	156	36	
15-19												
20-24												
25-29												
30-34												
35-39												
40-44												
45-49												
50-54												
55-59												
60-64												
65-69												
70+												
61 KAUFMANNISCHES UND VERWALTUNGS- PERSONAL	2307	34	2273	424	333	850	260	37	201	150	34	
15-19												
20-24												
25-29												
30-34												
35-39												
40-44												
45-49												
50-54												
55-59												
60-64												
65-69												
70+												
62 DIENSTLEISTUNGSPERSONAL	597		593	323	190	143	39					
15-19												
20-24												
25-29												
30-34												
35-39												
40-44												
45-49												
50-54												
55-59												
60-64												
65-69												
70+												
7 GEWERBLICHE UND MANUELLE ARBEITSKRAEFTE	2422	12	2410	908	190	1159	56	3	31	57	6	
15-19												
20-24												
25-29												
30-34												
35-39												
40-44												
45-49												
50-54												
55-59												
60-64												
65-69												
70+												

Personen von 15 und mehr Jahren nach Schulbildung, sozio-ökonomischer Gruppe, Altersklasse, Geschlecht und Heimat

3.36 Sozio-ökonomische Gruppe Alterklasse	in gesamt		Nächste abgeschlossene Schulstufe									
	Total	mit gegenwärtigen Schulbesuch	Total	Primarschule	Untere Mittelschule	Grund-, Berufsausbildung		Höhere Mittelschule	Andere Allgemeinbildung	Höhere Fachschulbildung	Hochschul-Unterricht	Keine feste Angabe
						Berufsausbildung	Vollzeitschule					
1	2	3	4	5	6	7	8	9	10	11	12	
LIECHTENSTEINER TOTAL												
71 MERKMEISTER UND VORARBEITER	448	-	448	64	16	294	22	1	8	43		
15-19	1		1			1						
20-24	3		3			3						
25-29	1		1			1						
30-39	1		1			1						
40-49	1		1			1						
50-59	1		1			1						
60-64	1		1			1						
65-69	1		1			1						
70+	1		1			1						
72 GELERNETE UND ANGELERNE ARBEITER	1847		1847	73	104	844	32	2	13			
15-19	1		1			1						
20-24	1		1			1						
25-29	1		1			1						
30-39	1		1			1						
40-49	1		1			1						
50-59	1		1			1						
60-64	1		1			1						
65-69	1		1			1						
70+	1		1			1						
73 HILFSARBEITER	127		127	91	10	21	1		1			
15-19	1		1			1						
20-24	1		1			1						
25-29	1		1			1						
30-39	1		1			1						
40-49	1		1			1						
50-59	1		1			1						
60-64	1		1			1						
65-69	1		1			1						
70+	1		1			1						
8 SONSTIGE ERWERBSPERSONEN	67		66	55		6						
15-19	1		1			1						
20-24	1		1			1						
25-29	1		1			1						
30-39	1		1			1						
40-49	1		1			1						
50-59	1		1			1						
60-64	1		1			1						
65-69	1		1			1						
82 PERSONEN MIT UNGENÜGENDER BERUFSBILDUNG	67	1	66	55	9	6				1		
15-19	1		1			1						
20-24	1		1			1						
25-29	1		1			1						
30-39	1		1			1						
40-49	1		1			1						
50-59	1		1			1						
60-64	1		1			1						
65-69	1		1			1						
NICHTERWERBSPERSONEN	4850	369	4281	2688	435	605	184	77	138	48	38	50
15-19	356	316	421	12	12	2						
20-24	105	105	105	1	1	1						
25-29	105	105	105	1	1	1						
30-39	105	105	105	1	1	1						
40-49	105	105	105	1	1	1						
50-59	105	105	105	1	1	1						
60-64	105	105	105	1	1	1						
65-69	105	105	105	1	1	1						
70+	1021	1	1020	764	57	109	14	19	13	10	18	16
9 NICHTERWERBSPERSONEN (NICHTAKTIVE BEVÖLKERUNG)	4850	369	4281	2688	435	605	184	77	138	48	38	50
15-19	356	316	421	12	12	2						
20-24	105	105	105	1	1	1						
25-29	105	105	105	1	1	1						
30-39	105	105	105	1	1	1						
40-49	105	105	105	1	1	1						
50-59	105	105	105	1	1	1						
60-64	105	105	105	1	1	1						
65-69	105	105	105	1	1	1						
70+	1021	1	1020	764	57	109	14	19	13	10	18	16
91 RENTNER, PENSIONIERTE	1784	1	1785	1326	105	202	32	27	18	17	27	3
15-19	1		1			1						
20-24	1		1			1						
25-29	1		1			1						
30-39	1		1			1						
40-49	1		1			1						
50-59	1		1			1						
60-64	1		1			1						
65-69	1		1			1						
70+	1021	1	1020	764	57	109	14	19	13	10	18	16
92 SCHÜLER UND STUDENTEN VON 16 UND MEHR JAHREN	270	270										
15-19	218	218										
20-24	10	10										
25-29	1	1										
30-39	1	1										
40-49	1	1										
50-59	1	1										
60-64	1	1										
65-69	1	1										
70+	1	1										
93 HAUSFRAUEN, HAUSMÄNNER	2470		2470	133	32	389	191	48	135	31	11	11
15-19	118		118	2	4	15	10					
20-24	355		355	114	11	100	30					
25-29	784		784	340	133	137	23					
30-39	951		951	342	40	57	33					
40-49	478		478	352	44	37	15					
50-59	123		123	96	9	11	0					
60-64	32		32	24	1	1						
65-69	17		17	13	1	1						
70+	1		1			1						
94 ÜBRIGE ERWACHSENE	67		67	30	7	14	1					
15-19	1		1			1						
20-24	1		1			1						
25-29	1		1			1						
30-39	1		1			1						
40-49	1		1			1						
50-59	1		1			1						
60-64	1		1			1						
65-69	1		1			1						
70+	1		1			1						
95 KINDER UNTER 16 JAHREN	200	200	1	1								
15-19												

Personen von 15 und mehr Jahren nach Schulbildung, sozio-ökonomischer Gruppe, Altersklasse, Geschlecht und Heimat

3.36 Sozialökonomische Gruppe Berufsklasse	In gesamt		Höchste abgeschlossene Schulstufe									
	Total	mit gegen- ständiger Schulstufe	Total	Primarschule	Untere Mittelschule	Grund-, Berufsausbildung		Höhere Realschule	Andere Allgemein- bildung	Höhere Fachschul- bildung	Hochschule Universität	Keine Angabe
						Berufsausbildung	Vollzeitschule					
	1	2	3	4	5	6	7	8	9	10	11	12
LIECHTENSTEINER MÄNNLICH												
4 UEBERZUGENDE SELBSTAENDIG	341		341	54	94	37	311	40				
15-19	11		11	1	4		11					
20-24	48		48	1	18		48					
25-29	143		143	1	127		143					
30-34	127		127	1	102		127					
35-39	33		33	1	20		33					
40-44	16		16	1	10		16					
45-49												
50-54												
55-59												
60-64												
65-69												
70+												
41 ARBEITNEHMER IN GROSSEBETRIEBEN	52		52	2	4	3	24	6		10		
15-19												
20-24												
25-29												
30-34												
35-39												
40-44												
45-49												
50-54												
55-59												
60-64												
65-69												
70+												
42 ARBEITNEHMER IN KLEINBETRIEBEN	354		354	56	24	201	21			27		
15-19												
20-24												
25-29												
30-34												
35-39												
40-44												
45-49												
50-54												
55-59												
60-64												
65-69												
70+												
43 ALLEINARBEITENDE	155		155	34	10	86	13					
15-19												
20-24												
25-29												
30-34												
35-39												
40-44												
45-49												
50-54												
55-59												
60-64												
65-69												
70+												
5 UNSELBSTAENDIGE IN LEITENDER STELLUNG UND IN FREIEN BERUFEN	630	10	620	19	57	178	25	76	10	132	123	
15-19	4		4									
20-24	74		74	56	7	26	7					
25-29	200		200	70	24	106	17					
30-34	200		200	20	11	159	15					
35-39	140		140	95	11	114	13					
40-44	140		140	67	11	60	6					
45-49	69		69	30	1	38	3					
50-54												
55-59												
60-64												
65-69												
70+												
51 LEITENDE ANGESTELLTE UND BEAMTETE	93		93	8	10	22	10			26	15	
15-19												
20-24												
25-29												
30-34												
35-39												
40-44												
45-49												
50-54												
55-59												
60-64												
65-69												
70+												
52 UNSELBSTAENDIGE IN FREIEN BERUFEN	537	10	527	11	32	186	15	75	6	126	108	
15-19	4		4									
20-24	60		60	18	24	24	15					
25-29	189		189	44	18	127	15					
30-34	189		189	44	18	127	15					
35-39	100		100	22	11	67	6					
40-44	100		100	22	11	67	6					
45-49	88		88	19	7	62	5					
50-54												
55-59												
60-64												
65-69												
70+												
6 KAUFMÄNNISCHES UND VERWALTUNGS-PERSONAL DIENSTLEISTUNGSPERSONAL	1046	13	1033	162	86	305	95	17	40	97	26	
15-19	1		1									
20-24	86		86	15	35	23	4					
25-29	111		111	14	40	35	21					
30-34	265		265	1	100	130	34					
35-39	244		244	1	80	163	6					
40-44	134		134	41	19	56	13					
45-49	62		62	18	7	19	5					
50-54												
55-59												
60-64												
65-69												
70+												
61 KAUFMÄNNISCHES UND VERWALTUNGS-PERSONAL	678	13	665	109	77	425	79	17	37	91	26	
15-19	1		1									
20-24	77		77	10	33	21	4					
25-29	121		121	1	40	79	1					
30-34	274		274	1	100	173	7					
35-39	244		244	1	80	163	6					
40-44	134		134	41	19	56	13					
45-49	62		62	18	7	19	5					
50-54												
55-59												
60-64												
65-69												
70+												
62 DIENSTLEISTUNGSPERSONAL	166		166	53	9	80	16					
15-19												
20-24												
25-29												
30-34												
35-39												
40-44												
45-49												
50-54												
55-59												
60-64												
65-69												
70+												

Personen von 15 und mehr Jahren nach Schulbildung, sozio-ökonomischer Gruppe, Altersklasse, Geschlecht und Heimat

3.36 Sozio-ökonomische Gruppe Arbeitslose	In ganzen		Höchste abgeschlossene Schulstufe									
	Total	mit geringeren Schulabschluss	Total	Primarstufe	Untere Mittelstufe	Grund-, Berufsausbildung		Höhere Mittelstufe	Andere Allgemeinbildung	Höhere Fachausbildung	Hochschule Universität	Keine Angabe
						Berufliches	Vollzeiterberufsschule					
1	2	3	4	5	6	7	8	9	10	11	12	
LICHTENSTEINERINNEN												
40-49	33		33	12			9					
50-59				14								
60-64				18								
65-69				17								
70+				10								
41 ARBEITGEBER IN GROSSEREN BETRIEBEN	1		1									
40-49	1		1									
42 ARBEITGEBER IN KLEINBETRIEBEN	36		36	22	16	7	6					
40-49	1		1									
50-59	1		1									
60-64	1		1									
65-69	4		4									
43 ALLEINARBEITENDE	58		58	17		15	4					
40-49	1		1									
50-59	1		1									
60-64	1		1									
65-69	54		54	15		14	4					
5 UNSELBSTÄNDIG IN FREIEN BERUFEN	197	4	193	23	12	35	8	69	15	16	14	1
40-49	1		1									
50-59	1		1									
60-64	1		1									
65-69	192	4	188	22	11	33	8	67	14	15	13	1
40-49	1		1									
50-59	1		1									
60-64	1		1									
65-69	189	4	185	21	10	31	7	64	13	14	12	1
6 KAUFMÄNNISCHES UND VERWALTUNGSPERSONAL DIENSTLEISTUNGSPERSONAL	1838	25	1813	385	298	488	204	22	185	39	6	4
40-49	308	18	290	52	41	64	24					
50-59	400		400	69	51	147	14					
60-64	233		233	50	38	66	10					
65-69	897		897	154	108	261	156					
70+	420		420	78	58	100	55					
61 KAUFMÄNNISCHES UND VERWALTUNGSPERSONAL	1429	21	1408	315	236	425	181	20	164	36	6	4
40-49	250	15	235	47	35	60	26					
50-59	334		334	63	47	100	41					
60-64	200		200	36	27	50	21					
65-69	645		645	135	101	215	93					
70+	200		200	34	25	40	17					
62 DIENSTLEISTUNGSPERSONAL	429	4	425	270	62	65	23	21				
40-49	1		1									
50-59	1		1									
60-64	1		1									
65-69	426	4	422	269	61	64	22	20				
7 GEWERBLICHE UND MANUELLE ARBEITERTEN	404	2	402	310	27	47	6					
40-49	2		2									
50-59	1		1									
60-64	1		1									
65-69	399	2	397	309	26	46	5					
70+	5		5									

Personen von 15 und mehr Jahren nach Schulbildung, sozlo-ökonomischer Gruppe, Altersklasse, Geschlecht und Heimat

3.36 Sozio-ökonomische Gruppe Alterklasse	In ganzen		Nachstuf angehörende Schulstufe									
	Total	mit geringeren Schulabschluss	Total	Primarschule	Untere Sekundstufe	Grund-, Berufsausbildung		Höhere Mittelschule	Allgemeine Ausbildung	Höhere Fachschulbildung	Hochschule Universität	Keine Karte Angabe
						Berufsausbildung	Vollzeitschule					
	1	2	3	4	5	6	7	8	9	10	11	12
LIECHTENSTEINERINNEN												
71 WERKMEISTER UND VORARBEITER	19		19	11	1	6						
15-19				1								
20-24				1								
25-29				1								
30-39				1								
40-49				1								
50-59				1								
60-69				1								
70+				1								
72 GELERHTE UND ANGELERHTE ARBEITER	358		35	27	23	38						
15-19			3	2	1	1						
20-24			3	2	1	1						
25-29			3	2	1	1						
30-39			3	2	1	1						
40-49			3	2	1	1						
50-59			3	2	1	1						
60-69			3	2	1	1						
70+			3	2	1	1						
73 HILFSPERSONEN	3		3	2								
15-19												
20-24												
25-29												
30-39												
40-49												
50-59												
60-69												
70+												
8 SONSTIGE ERWERBSPERSONEN	3		3	2								
15-19												
20-24												
25-29												
30-39												
40-49												
50-59												
60-69												
70+												
82 PERSONEN MIT UNGENÜGENDER BERUFSANNAHME	32	1	31	27	1	3						
15-19												
20-24												
25-29												
30-39												
40-49												
50-59												
60-69												
70+												
NICHTERWERBSPERSONEN	3958	268	3690	2377	392	448	172	60	155	38	15	35
15-19	244	248	16	4	19	10	9					
20-24	137	15	122	46	19	10	9					
25-29	341	3	338	117	60	84	9	31	2	2	3	3
30-39	806		806	333	136	159	57	55	11	8	4	4
40-49	36		36	36	61	62	38	23				
50-59	505		505	360	64	75	44	29				
60-69	522		522	360	61	75	44	29				
70+	504	1	505	360	61	75	44	29	1	2	2	2
9 NICHTERWERBSPERSONEN (NICHTAKTIVE BEVÖLKERUNG)	3958	268	3690	2377	392	448	172	60	155	38	15	35
15-19	244	248	16	4	19	10	9					
20-24	137	15	122	46	19	10	9					
25-29	341	3	338	117	60	84	9	31	2	2	3	3
30-39	806		806	333	136	159	57	55	11	8	4	4
40-49	36		36	36	61	62	38	23				
50-59	505		505	360	64	75	44	29				
60-69	522		522	360	61	75	44	29				
70+	504	1	505	360	61	75	44	29	1	2	2	2
91 RENTNER, PENSIONIERTE	1207		1207	102	64	48	26	10	15			1
15-19												
20-24												
25-29												
30-39												
40-49												
50-59												
60-69												
70+												
92 SCHÜLER UND STUDENTEN VON 16 UND HÖHEREN JAHREN	129	129										
15-19	129	129										
20-24												
25-29												
30-39												
40-49												
50-59												
60-69												
70+												
93 HAUSFRAUEN, HAUSMÄNNER	2430		2430	1331	323	389	151	48	135	31	11	11
15-19												
20-24												
25-29												
30-39												
40-49												
50-59												
60-69												
70+												
94 ÜBRIGE ERWACHSENE	54		54	24	5	11						
15-19												
20-24												
25-29												
30-39												
40-49												
50-59												
60-69												
70+												
95 KINDER UNTER 16 JAHREN	138											
13-15	138											

Personen von 15 und mehr Jahren nach Schulbildung, sozio-ökonomischer Gruppe, Altersklasse, Geschlecht und Heimat

3.36 Sozio-ökonomische Gruppe Altersklasse	in ganzen		nächste abgeschlossene Schulstufe									
	Total	mit jugend- erwarteten Schulstufen	Total	Primarstufe	Untere Mittelschule	Grund-, Berufsausbildung		Höhere Mittelschule	Andere Hochschul- bildung	Höhere Fachschul- bildung	Hochschule Universität	keine Angabe
						Berufsausbildung	Vorbereitungsschule					
	1	2	3	4	5	6	7	8	9	10	11	12
AUSLAENDER TOTAL												
IM GANZEN	711	282	6840	2218	522	2053	507	221	286	551	416	73
15-19	15	19	446	141	126	101	14	14	14	14	14	14
20-24	20	24	446	141	126	101	14	14	14	14	14	14
25-29	25	29	446	141	126	101	14	14	14	14	14	14
30-34	30	34	446	141	126	101	14	14	14	14	14	14
35-39	35	39	446	141	126	101	14	14	14	14	14	14
40-44	40	44	446	141	126	101	14	14	14	14	14	14
45-49	45	49	446	141	126	101	14	14	14	14	14	14
50-54	50	54	446	141	126	101	14	14	14	14	14	14
55-59	55	59	446	141	126	101	14	14	14	14	14	14
60-64	60	64	446	141	126	101	14	14	14	14	14	14
65-69	65	69	446	141	126	101	14	14	14	14	14	14
70-74	70	74	446	141	126	101	14	14	14	14	14	14
75+	75	79	446	141	126	101	14	14	14	14	14	14
ERWERBSPERSONEN	553	24	549	177	10	177	384	153	195	465	333	5
15-19	15	21	459	152	10	152	307	122	153	365	272	5
20-24	20	21	459	152	10	152	307	122	153	365	272	5
25-29	25	21	459	152	10	152	307	122	153	365	272	5
30-34	30	21	459	152	10	152	307	122	153	365	272	5
35-39	35	21	459	152	10	152	307	122	153	365	272	5
40-44	40	21	459	152	10	152	307	122	153	365	272	5
45-49	45	21	459	152	10	152	307	122	153	365	272	5
50-54	50	21	459	152	10	152	307	122	153	365	272	5
55-59	55	21	459	152	10	152	307	122	153	365	272	5
60-64	60	21	459	152	10	152	307	122	153	365	272	5
65-69	65	21	459	152	10	152	307	122	153	365	272	5
70-74	70	21	459	152	10	152	307	122	153	365	272	5
75+	75	21	459	152	10	152	307	122	153	365	272	5
1 SELBSTAENDIGE IN LAND- UND FORSTWIRTSCHAFTLICHEN BERUFEN	12		12	5	2	4	1	1	1	1	1	1
15-19	12		12	5	2	4	1	1	1	1	1	1
20-24	12		12	5	2	4	1	1	1	1	1	1
25-29	12		12	5	2	4	1	1	1	1	1	1
30-34	12		12	5	2	4	1	1	1	1	1	1
35-39	12		12	5	2	4	1	1	1	1	1	1
40-44	12		12	5	2	4	1	1	1	1	1	1
45-49	12		12	5	2	4	1	1	1	1	1	1
50-54	12		12	5	2	4	1	1	1	1	1	1
55-59	12		12	5	2	4	1	1	1	1	1	1
60-64	12		12	5	2	4	1	1	1	1	1	1
11 ARBEITGEBER												
15-19												
20-24												
25-29												
30-34												
35-39												
40-44												
45-49												
50-54												
55-59												
60-64												
12 ALLEINHABER/STELLE												
15-19												
20-24												
25-29												
30-34												
35-39												
40-44												
45-49												
50-54												
55-59												
60-64												
2 UNSELBSTAENDIGE IN LAND- UND FORSTWIRTSCHAFTLICHEN BERUFEN	116	1	115	65	34	34	2	2	2	2	2	2
15-19	116	1	115	65	34	34	2	2	2	2	2	2
20-24	116	1	115	65	34	34	2	2	2	2	2	2
25-29	116	1	115	65	34	34	2	2	2	2	2	2
30-34	116	1	115	65	34	34	2	2	2	2	2	2
35-39	116	1	115	65	34	34	2	2	2	2	2	2
40-44	116	1	115	65	34	34	2	2	2	2	2	2
45-49	116	1	115	65	34	34	2	2	2	2	2	2
50-54	116	1	115	65	34	34	2	2	2	2	2	2
55-59	116	1	115	65	34	34	2	2	2	2	2	2
60-64	116	1	115	65	34	34	2	2	2	2	2	2
65-69	116	1	115	65	34	34	2	2	2	2	2	2
70-74	116	1	115	65	34	34	2	2	2	2	2	2
75+	116	1	115	65	34	34	2	2	2	2	2	2
21 MITARBEITENDE FAMILIENGLIEDER	4		4									
15-19	4		4									
20-24	4		4									
25-29	4		4									
30-34	4		4									
35-39	4		4									
40-44	4		4									
45-49	4		4									
50-54	4		4									
55-59	4		4									
60-64	4		4									
22 LEITENDE ANGESTELLTE												
15-19												
20-24												
25-29												
30-34												
35-39												
40-44												
45-49												
50-54												
55-59												
60-64												
23 UEBRIGE ARBEITSKRAEFTE	1		1			1						
15-19	1		1			1						
20-24	1		1			1						
25-29	1		1			1						
30-34	1		1			1						
35-39	1		1			1						
40-44	1		1			1						
45-49	1		1			1						
50-54	1		1			1						
55-59	1		1			1						
60-64	1		1			1						
65-69	1		1			1						
70-74	1		1			1						
75+	1		1			1						
3 SELBSTAENDIGE IN FREIEN BERUFEN	45		45			15				1	1	
15-19	45		45			15				1	1	
20-24	45		45			15				1	1	
25-29	45		45			15				1	1	
30-34	45		45			15				1	1	
35-39	45		45			15				1	1	
40-44	45		45			15				1	1	
45-49	45		45			15				1	1	
50-54	45		45			15				1	1	
55-59	45		45			15				1	1	
60-64	45		45			15				1	1	
65-69	45		45			15</						

Personen von 15 und mehr Jahren nach Schulbildung, sozio-ökonomischer Gruppe, Altersklasse, Geschlecht und Heimat

3.36 Sozio-ökonomische Gruppe Altersklasse	In gesamt		Höchste abgeschlossene Schulstufe									
	Taus.	mit gegenwärtigen Schulbesuch	Taus.	Primarschule	Untere Mittelschule	Gewerb. Berufsausbildung		Höhere Mittelschule	Andere Allgemeinbildung	Höhere Fachausbildung	Hochschule Universität	Keine Angabe
						Beruflehre	Vollzeiterberufsschule					
	1	2	3	4	5	6	7	8	9	10	11	12
AUSLAENDER TOTAL												
30-39	27		27	2			11	4				
40-49	5		5				1					
50-59	3		3									
60-69	4		4									
70+												
41 ARBEITGEBER IN GROSSEREN BETRIEBEN	9		9	1			2					
20-29	1		1	1								
30-39	4		4									
40-49	1		1									
50-59	1		1									
60-69	1		1									
70+												
42 ARBEITGEBER IN KLEINBETRIEBEN	94		94	5		9	46	10				
20-29	2		2									
30-39	2		2									
40-49	2		2									
50-59	2		2									
60-69	2		2									
70+	1		1									
43 ALLEINARBEITENDE	72		72	11		5	20	10				
20-29	2		2									
30-39	2		2									
40-49	2		2									
50-59	2		2									
60-69	1		1									
70+	3		3									
5 VERLEHRENDEN UND IN FRIEDEN	784	6	776	11		31	145	56	66	11	240	238
20-29	29		29									
30-39	20		20									
40-49	20		20									
50-59	20		20									
60-69	20		20									
70+	8		8									
51 LEITENDE ANGESTELLTE UND BEAMTETE	65		65				15	10			15	19
20-29	2		2									
30-39	2		2									
40-49	2		2									
50-59	17		17									
60-69	3		3									
70+												
52 UNSELBSTAENDIGE IN FREIEN BERUFEN	719		719	11		33	126	56	0	1	225	219
20-29	2		2									
30-39	2		2									
40-49	2		2									
50-59	2		2									
60-69	2		2									
70+	2		2									
6 BERUFSGRUPPEN MIT BESONDEREN VERHALTNISSEN	2119	18	2101	545		192	718	221	66	151	156	71
20-29	2		2									
30-39	2		2									
40-49	2		2									
50-59	2		2									
60-69	2		2									
70+	2		2									
61 KAUFMANNISCHES UND VERWALTUNGSPERSONAL	1268	17	1231	121		107	510	166	49	101	125	70
20-29	2		2									
30-39	2		2									
40-49	2		2									
50-59	2		2									
60-69	2		2									
70+	2		2									
62 DIENSTLEISTUNGSPERSONAL	853		853	424		2	2	55	17	5	1	1
20-29	2		2									
30-39	2		2									
40-49	2		2									
50-59	2		2									
60-69	2		2									
70+	2		2									

Personen von 15 und mehr Jahren nach Schulbildung, sozio-ökonomischer Gruppe, Altersklasse, Geschlecht und Heimat

3.36 Sozio-ökonomische Gruppe Alterklasse	Insgesamt		Höchste abgeschlossene Schulstufe									
	Total	mit gegenwärtiger Schulstufe	Total	Primarstufe	Untere Mittelstufe	Grund- Berufsausbildung		Höhere Mittelschule	Andere Allgemeinbildung	Höhere Fachschulbildung	Hochschule Universität	Keine Angabe
						Berufsausbildung	Hochschule					
	1	2	3	4	5	6	7	8	9	10	11	12
AUSLAENDER TOTAL												
7 GEMERBLICHE UND MANUELLE ARBEITSKRAEFTE	2256	9	2221	1091	120	782	96	13	36	49	6	28
15-19	165		156	86	34	33	1					
20-24	400		393	207	100	137	1					
25-29	300		293	160	79	94						
30-34	300		293	160	79	94						
35-39	300		293	160	79	94						
40-44	300		293	160	79	94						
45-49	300		293	160	79	94						
50-54	300		293	160	79	94						
55-59	300		293	160	79	94						
60-64	300		293	160	79	94						
65-69	300		293	160	79	94						
70+	300		293	160	79	94						
71 MERKHEISTER UND VORARBEITER	246	1	245	29		146	21			27		
15-19	19		18	1		1						
20-24	181		180	22		110	1					
25-29	30		29	3		16						
30-34	40		39	5		22						
35-39	40		39	5		22						
40-44	40		39	5		22						
45-49	40		39	5		22						
50-54	40		39	5		22						
55-59	40		39	5		22						
60-64	40		39	5		22						
65-69	40		39	5		22						
70+	40		39	5		22						
72 OEBERLITE UND ANOEBERLITE ARBEITER	16		16	74	1	6	74		2	19		2
15-19	1		1	1								
20-24	15		15	73	1	6	73		2	19		2
25-29	1		1	1								
30-34	1		1	1								
35-39	1		1	1								
40-44	1		1	1								
45-49	1		1	1								
50-54	1		1	1								
55-59	1		1	1								
60-64	1		1	1								
65-69	1		1	1								
70+	1		1	1								
73 HILFSPERSONEN	3		3	3		17						
15-19	1		1	1		1						
20-24	1		1	1		1						
25-29	1		1	1		1						
30-34	1		1	1		1						
35-39	1		1	1		1						
40-44	1		1	1		1						
45-49	1		1	1		1						
50-54	1		1	1		1						
55-59	1		1	1		1						
60-64	1		1	1		1						
65-69	1		1	1		1						
70+	1		1	1		1						
8 SONSTIGE ERWERBSPERSONEN	3		3	3		6						
15-19	1		1	1		1						
20-24	1		1	1		1						
25-29	1		1	1		1						
30-34	1		1	1		1						
35-39	1		1	1		1						
40-44	1		1	1		1						
45-49	1		1	1		1						
50-54	1		1	1		1						
55-59	1		1	1		1						
60-64	1		1	1		1						
65-69	1		1	1		1						
70+	1		1	1		1						
82 PERSONEN MIT UNOENUEGENDER BERUFSANGABE	32		32	36		6						
15-19	1		1	1		1						
20-24	1		1	1		1						
25-29	1		1	1		1						
30-34	1		1	1		1						
35-39	1		1	1		1						
40-44	1		1	1		1						
45-49	1		1	1		1						
50-54	1		1	1		1						
55-59	1		1	1		1						
60-64	1		1	1		1						
65-69	1		1	1		1						
70+	1		1	1		1						
NICHTERWERBSPERSONEN	1589	24	1541	443	153	280	123	68	89	86		18
15-19	1		1	1		1						
20-24	1		1	1		1						
25-29	1		1	1		1						
30-34	1		1	1		1						
35-39	1		1	1		1						
40-44	1		1	1		1						
45-49	1		1	1		1						
50-54	1		1	1		1						
55-59	1		1	1		1						
60-64	1		1	1		1						
65-69	1		1	1		1						
70+	1		1	1		1						
9 NICHTERWERBSPERSONEN (NICHTAKTIVE BEVOELKERUNG)	1589	24	1541	443	153	280	123	68	89	86		18
15-19	1		1	1		1						
20-24	1		1	1		1						
25-29	1		1	1		1						
30-34	1		1	1		1						
35-39	1		1	1		1						
40-44	1		1	1		1						
45-49	1		1	1		1						
50-54	1		1	1		1						
55-59	1		1	1		1						
60-64	1		1	1		1						
65-69	1		1	1		1						
70+	1		1	1		1						
91 RENTNER, PENSIONIERTE	32		32	191	34	82	36	23	30	43		9
15-19	1		1	1		1						
20-24	1		1	1		1						
25-29	1		1	1		1						
30-34	1		1	1		1						
35-39	1		1	1		1						
40-44	1		1	1		1						
45-49	1		1	1		1						
50-54	1		1	1		1						
55-59	1		1	1		1						
60-64	1		1	1		1						
65-69	1		1	1		1						
70+	1		1	1		1						
92 SCHUELER UND STUDENTEN VON 16 UND MEHR JAHREN	137	137										
15-19	137	137										
20-24												
25-29												
30-34												
35-39												
40-44												
45-49												
50-54												
55-59												
60-64												
65-69												
70+												
93 HAUSFRAUEN, HAUSMANNEN	756		756	234	91	185	85	43	51	6		
15-19	1		1	1		1						
20-24	1		1	1		1						
25-29	1		1	1								

Personen von 15 und mehr Jahren nach Schulbildung, sozio-ökonomischer Gruppe, Altersklasse, Geschlecht und Heimat

3.36 Sozio-ökonomische Gruppe Altersklasse	Insgesamt		Höchste abgeschlossene Schulstufe									
	Total	mit gegen- wärtigen Schulbesuch	Total	Primarstufe	Untere Sekundstufe	Gewerblich-berufliche Ausbildung		Höhere Mittelschule	Andere Allgemein- bildung	Höhere Fachschul- bildung	Hochschule Universität	keine Angabe
						Berufsausbildung	Vollberufsbildung					
	1	2	3	4	5	6	7	8	9	10	11	12
AUSLAENDER MAENNLICH												
IM GANZEN	4017	154	3863	1112	199	1371	221	77	86	434	346	37
15-19	213	154	67	27	20	35	1	1	1	1	1	1
20-24	401	15	386	100	10	200	10	1	1	1	1	1
25-29	100	1	99	25	1	50	1	1	1	1	1	1
30-34	100	1	99	25	1	50	1	1	1	1	1	1
35-39	100	1	99	25	1	50	1	1	1	1	1	1
40-44	100	1	99	25	1	50	1	1	1	1	1	1
45-49	100	1	99	25	1	50	1	1	1	1	1	1
50-54	100	1	99	25	1	50	1	1	1	1	1	1
55-59	100	1	99	25	1	50	1	1	1	1	1	1
60-64	100	1	99	25	1	50	1	1	1	1	1	1
65-69	100	1	99	25	1	50	1	1	1	1	1	1
70+	100	1	99	25	1	50	1	1	1	1	1	1
ERWERBSPERSONEN	3671	10	3661	1036	172	1319	208	66	77	404	300	31
15-19	213	10	203	86	10	51	1	1	1	1	1	1
20-24	401	1	399	100	10	200	1	1	1	1	1	1
25-29	100	1	99	25	1	50	1	1	1	1	1	1
30-34	100	1	99	25	1	50	1	1	1	1	1	1
35-39	100	1	99	25	1	50	1	1	1	1	1	1
40-44	100	1	99	25	1	50	1	1	1	1	1	1
45-49	100	1	99	25	1	50	1	1	1	1	1	1
50-54	100	1	99	25	1	50	1	1	1	1	1	1
55-59	100	1	99	25	1	50	1	1	1	1	1	1
60-64	100	1	99	25	1	50	1	1	1	1	1	1
65-69	100	1	99	25	1	50	1	1	1	1	1	1
70+	100	1	99	25	1	50	1	1	1	1	1	1
1 SELBSTAENDIGE IN LAND- UND FORST- WIRTSCHAFTLICHEN BERUFEN	11		11	5								
15-19	1		1	1								
20-24	1		1	1								
25-29	1		1	1								
30-34	1		1	1								
35-39	1		1	1								
40-44	1		1	1								
45-49	1		1	1								
50-54	1		1	1								
55-59	1		1	1								
60-64	1		1	1								
65-69	1		1	1								
70+	1		1	1								
11 ARBEITENDE												
15-19												
20-24												
25-29												
30-34												
35-39												
40-44												
45-49												
50-54												
55-59												
60-64												
65-69												
70+												
12 ALLEINARBEITENDE												
15-19												
20-24												
25-29												
30-34												
35-39												
40-44												
45-49												
50-54												
55-59												
60-64												
65-69												
70+												
2 VORSTANDSGLEICHES IN LAND- UND WIRTSCHAFTLICHEN BERUFEN	90		90	56	2	22	6	1	1	1	1	1
15-19	1		1	1								
20-24	1		1	1								
25-29	1		1	1								
30-34	1		1	1								
35-39	1		1	1								
40-44	1		1	1								
45-49	1		1	1								
50-54	1		1	1								
55-59	1		1	1								
60-64	1		1	1								
65-69	1		1	1								
70+	1		1	1								
21 MITARBEITENDE FAMILIENGLIEDER	1		1	1								
15-19	1		1	1								
20-24	1		1	1								
25-29	1		1	1								
30-34	1		1	1								
35-39	1		1	1								
40-44	1		1	1								
45-49	1		1	1								
50-54	1		1	1								
55-59	1		1	1								
60-64	1		1	1								
65-69	1		1	1								
70+	1		1	1								
22 LEITENDE ANGESTELLTE												
15-19												
20-24												
25-29												
30-34												
35-39												
40-44												
45-49												
50-54												
55-59												
60-64												
65-69												
70+												
23 UEBRIGE ARBEITSKRAEFTE				36		2						
15-19				1								
20-24				1								
25-29				1								
30-34				1								
35-39				1								
40-44				1								
45-49				1								
50-54				1								
55-59				1								
60-64				1								
65-69				1								
70+				1								
3 SELBSTAENDIGE IN FREIEN BERUFEN	39		39	10		10				15	15	
15-19	1		1	1		1				1	1	
20-24	1		1	1		1				1	1	
25-29	1		1	1		1				1	1	
30-34	1		1	1		1				1	1	
35-39	1		1	1		1				1	1	
40-44	1		1	1		1				1	1	
45-49	1		1	1		1				1	1	
50-54	1		1	1		1				1	1	
55-59	1		1	1		1				1	1	
60-64	1		1	1		1				1	1	
65-69	1		1	1		1				1	1	
70+	1		1	1		1				1	1	
31 ARBEITGEBER IN GROSSEREN BETRIEBEN	1		1							1	1	
15-19	1		1							1	1	
20-24	1		1							1	1	
25-29	1		1									

Personen von 15 und mehr Jahren nach Schulbildung, sozio-ökonomischer Gruppe, Altersklasse, Geschlecht und Heimat

3.36 Sozio-ökonomische Gruppe Alterklasse	in gesamt		Höchste abgeschlossene Schulstufe									
	Total	mit gegenwärtigen Schulbesuch	Total	Primarschule	Untere Mittelschule	Grund- Berufsausbildung		Höhere Mittelschule	Andere Allgemeinbildung	Höhere Fachausbildung	Hochschule Universität	Keine Angabe
						Beruflehre	Vollberufsschulen					
	1	2	3	4	5	6	7	8	9	10	11	12
AUSLAENDER MAENNLICH												
41 ARBEITGEBER IN GROSSEREN BETRIEBEN	9	-	9	1	-	2	1	1	-	5	1	-
20-24	1	-	1	-	-	-	-	-	-	-	-	-
25-29	1	-	1	-	-	-	-	-	-	-	-	-
30-39	1	-	1	-	-	-	-	-	-	-	-	-
40-49	1	-	1	-	-	-	-	-	-	-	-	-
50-59	1	-	1	-	-	-	-	-	-	-	-	-
60-69	1	-	1	-	-	-	-	-	-	-	-	-
70+	1	-	1	-	-	-	-	-	-	-	-	-
42 ARBEITGEBER IN KLEINBETRIEBEN	78	-	78	4	2	39	2	1	1	15	1	-
20-24	1	-	1	-	-	-	-	-	-	-	-	-
25-29	1	-	1	-	-	-	-	-	-	-	-	-
30-39	1	-	1	-	-	-	-	-	-	-	-	-
40-49	1	-	1	-	-	-	-	-	-	-	-	-
50-59	1	-	1	-	-	-	-	-	-	-	-	-
60-69	1	-	1	-	-	-	-	-	-	-	-	-
70+	1	-	1	-	-	-	-	-	-	-	-	-
43 ALLEINHABER/LEITENDE	59	-	59	10	4	21	6	1	1	7	1	-
20-24	1	-	1	-	-	-	-	-	-	-	-	-
25-29	1	-	1	-	-	-	-	-	-	-	-	-
30-39	1	-	1	-	-	-	-	-	-	-	-	-
40-49	1	-	1	-	-	-	-	-	-	-	-	-
50-59	1	-	1	-	-	-	-	-	-	-	-	-
60-69	1	-	1	-	-	-	-	-	-	-	-	-
70+	1	-	1	-	-	-	-	-	-	-	-	-
5 UNSELBSTAENDIGE IN LEITENDER STELLUNG UND IN FREIEN BERUFEN	624	2	622	1	22	112	17	25	6	219	218	-
20-24	1	-	1	-	-	-	-	-	-	-	-	-
25-29	1	-	1	-	-	-	-	-	-	-	-	-
30-39	1	-	1	-	-	-	-	-	-	-	-	-
40-49	1	-	1	-	-	-	-	-	-	-	-	-
50-59	1	-	1	-	-	-	-	-	-	-	-	-
60-69	1	-	1	-	-	-	-	-	-	-	-	-
70+	1	-	1	-	-	-	-	-	-	-	-	-
51 LEITENDE ANGESTELLTE UND BEAMTE	64	-	64	-	-	19	5	1	1	15	2	-
20-24	1	-	1	-	-	-	-	-	-	-	-	-
25-29	1	-	1	-	-	-	-	-	-	-	-	-
30-39	1	-	1	-	-	-	-	-	-	-	-	-
40-49	1	-	1	-	-	-	-	-	-	-	-	-
50-59	1	-	1	-	-	-	-	-	-	-	-	-
60-69	1	-	1	-	-	-	-	-	-	-	-	-
70+	1	-	1	-	-	-	-	-	-	-	-	-
52 UNSELBSTAENDIGE IN FREIEN BERUFEN	560	2	558	1	22	93	32	20	7	204	199	-
20-24	1	-	1	-	-	-	-	-	-	-	-	-
25-29	1	-	1	-	-	-	-	-	-	-	-	-
30-39	1	-	1	-	-	-	-	-	-	-	-	-
40-49	1	-	1	-	-	-	-	-	-	-	-	-
50-59	1	-	1	-	-	-	-	-	-	-	-	-
60-69	1	-	1	-	-	-	-	-	-	-	-	-
70+	1	-	1	-	-	-	-	-	-	-	-	-
6 KAUFMAENNISCHES UND VERWALTUNGSPERSONAL, DIENSTLEISTUNGSPERSONAL	868	8	860	152	53	365	82	25	32	104	59	8
20-24	1	-	1	-	-	-	-	-	-	-	-	-
25-29	1	-	1	-	-	-	-	-	-	-	-	-
30-39	1	-	1	-	-	-	-	-	-	-	-	-
40-49	1	-	1	-	-	-	-	-	-	-	-	-
50-59	1	-	1	-	-	-	-	-	-	-	-	-
60-69	1	-	1	-	-	-	-	-	-	-	-	-
70+	1	-	1	-	-	-	-	-	-	-	-	-
61 KAUFMAENNISCHES UND VERWALTUNGSPERSONAL	630	8	622	40	35	273	67	21	28	98	58	2
20-24	1	-	1	-	-	-	-	-	-	-	-	-
25-29	1	-	1	-	-	-	-	-	-	-	-	-
30-39	1	-	1	-	-	-	-	-	-	-	-	-
40-49	1	-	1	-	-	-	-	-	-	-	-	-
50-59	1	-	1	-	-	-	-	-	-	-	-	-
60-69	1	-	1	-	-	-	-	-	-	-	-	-
70+	1	-	1	-	-	-	-	-	-	-	-	-
62 DIENSTLEISTUNGSPERSONAL	238	-	238	9	18	92	15	4	4	6	6	6
20-24	1	-	1	-	-	-	-	-	-	-	-	-
25-29	1	-	1	-	-	-	-	-	-	-	-	-
30-39	1	-	1	-	-	-	-	-	-	-	-	-
40-49	1	-	1	-	-	-	-	-	-	-	-	-
50-59	1	-	1	-	-	-	-	-	-	-	-	-
60-69	1	-	1	-	-	-	-	-	-	-	-	-
70+	1	-	1	-	-	-	-	-	-	-	-	-
7 OEBERLICHE UND MANUELLE ARBEITSKRAEFTE	1869	8	1861	830	97	742	86	9	28	66	4	19
15-19	124	5	119	59	30	30	1	1	1	1	1	1
20-24	288	-	288	127	18	177	1	1	1	1	1	1
25-29	553	-	553	244	28	301	1	1	1	1	1	1
30-39	636	-	636	260	22	278	2	1	1	1	1	1
40-49	282	-	282	141	9	95	17	2	1	1	1	3

Personen von 15 und mehr Jahren nach Schulbildung, sozio-ökonomischer Gruppe, Altersklasse, Geschlecht und Heimat

3.36 Sozio-ökonomische Gruppe Alterklasse	in ganzen		Höhere abgeschlossene Schulstufe									
	Total	mit gegen- wärtiger Schulbesuch	Total	Primarschule	Untere Mittelschule	Grund-, Berufsausbildung		Höhere Mittelschule	Andere Ausbildung	Höhere Fachaus- bildung	Hochschule Universität	Keine Karte Angabe
						Berufsausbildung	Vorbereitungsschule					
	1	2	3	4	5	6	7	8	9	10	11	12
AUSLAENDERINNEN												
6 KAUFMÄNNISCHES UND VERWALTUNGS- PERSONAL 1 DIENSTLEISTUNGSPERSONAL	1221	10	1241	413	139	353	139	41	99	32	12	13
15-19	13	1	14	5	2	7	3	1	1	1	1	1
20-24	15	1	16	6	3	9	4	1	1	1	1	1
25-29	18	1	19	7	4	11	5	1	1	1	1	1
30-34	22	1	23	9	5	14	6	1	1	1	1	1
35-39	28	1	29	11	6	17	7	1	1	1	1	1
40-44	35	1	36	14	8	22	9	1	1	1	1	1
45-49	45	1	46	18	10	28	11	1	1	1	1	1
50-54	58	1	59	23	13	36	14	1	1	1	1	1
55-59	70	1	71	28	16	44	17	1	1	1	1	1
70+	85	1	86	33	19	53	20	1	1	1	1	1
61 KAUFMÄNNISCHES UND VERWALTUNGS- PERSONAL	638	9	629	81	72	237	99	28	73	27	12	12
15-19	8	1	9	3	2	5	2	1	1	1	1	1
20-24	10	1	11	4	3	7	3	1	1	1	1	1
25-29	13	1	14	5	4	9	4	1	1	1	1	1
30-34	17	1	18	7	5	12	5	1	1	1	1	1
35-39	22	1	23	9	6	16	6	1	1	1	1	1
40-44	28	1	29	11	8	20	7	1	1	1	1	1
45-49	35	1	36	14	10	26	9	1	1	1	1	1
50-54	45	1	46	18	13	34	12	1	1	1	1	1
55-59	58	1	59	23	16	43	15	1	1	1	1	1
70+	70	1	71	28	19	47	18	1	1	1	1	1
62 DIENSTLEISTUNGSPERSONAL	61	1	62	33	67	11	40	15	20	1	1	1
15-19	1	1	2	1	1	1	1	1	1	1	1	1
20-24	1	1	2	1	1	1	1	1	1	1	1	1
25-29	1	1	2	1	1	1	1	1	1	1	1	1
30-34	1	1	2	1	1	1	1	1	1	1	1	1
35-39	1	1	2	1	1	1	1	1	1	1	1	1
40-44	1	1	2	1	1	1	1	1	1	1	1	1
45-49	1	1	2	1	1	1	1	1	1	1	1	1
50-54	1	1	2	1	1	1	1	1	1	1	1	1
55-59	1	1	2	1	1	1	1	1	1	1	1	1
70+	1	1	2	1	1	1	1	1	1	1	1	1
7 GEMERBLICHE UND MANUELLE ARBEITSKRÄFTE	361	1	360	261	23	40	10	4	10	3	1	9
15-19	3	1	4	3	1	2	1	1	1	1	1	1
20-24	4	1	5	4	1	3	1	1	1	1	1	1
25-29	5	1	6	5	1	4	1	1	1	1	1	1
30-34	7	1	8	6	1	5	1	1	1	1	1	1
35-39	10	1	11	8	1	7	1	1	1	1	1	1
40-44	14	1	15	11	1	9	1	1	1	1	1	1
45-49	18	1	19	14	1	12	1	1	1	1	1	1
50-54	23	1	24	18	1	16	1	1	1	1	1	1
55-59	28	1	29	22	1	20	1	1	1	1	1	1
70+	35	1	36	28	1	25	1	1	1	1	1	1
71 WERKHEISTER UND VORARBEITER	10	1	10	4	1	4	1	1	1	1	1	1
15-19	1	1	1	1	1	1	1	1	1	1	1	1
20-24	1	1	1	1	1	1	1	1	1	1	1	1
25-29	1	1	1	1	1	1	1	1	1	1	1	1
30-34	1	1	1	1	1	1	1	1	1	1	1	1
35-39	1	1	1	1	1	1	1	1	1	1	1	1
40-44	1	1	1	1	1	1	1	1	1	1	1	1
45-49	1	1	1	1	1	1	1	1	1	1	1	1
50-54	1	1	1	1	1	1	1	1	1	1	1	1
55-59	1	1	1	1	1	1	1	1	1	1	1	1
70+	1	1	1	1	1	1	1	1	1	1	1	1
72 GELEHRTE UND ANGELEHRTE ARBEITER	21	1	22	2	2	5	1	1	1	1	1	1
15-19	1	1	1	1	1	1	1	1	1	1	1	1
20-24	1	1	1	1	1	1	1	1	1	1	1	1
25-29	1	1	1	1	1	1	1	1	1	1	1	1
30-34	1	1	1	1	1	1	1	1	1	1	1	1
35-39	1	1	1	1	1	1	1	1	1	1	1	1
40-44	1	1	1	1	1	1	1	1	1	1	1	1
45-49	1	1	1	1	1	1	1	1	1	1	1	1
50-54	1	1	1	1	1	1	1	1	1	1	1	1
55-59	1	1	1	1	1	1	1	1	1	1	1	1
70+	1	1	1	1	1	1	1	1	1	1	1	1
73 HILFSARBEITER	38	1	38	47	1	1	1	1	1	1	1	1
15-19	1	1	1	1	1	1	1	1	1	1	1	1
20-24	1	1	1	1	1	1	1	1	1	1	1	1
25-29	1	1	1	1	1	1	1	1	1	1	1	1
30-34	1	1	1	1	1	1	1	1	1	1	1	1
35-39	1	1	1	1	1	1	1	1	1	1	1	1
40-44	1	1	1	1	1	1	1	1	1	1	1	1
45-49	1	1	1	1	1	1	1	1	1	1	1	1
50-54	1	1	1	1	1	1	1	1	1	1	1	1
55-59	1	1	1	1	1	1	1	1	1	1	1	1
70+	1	1	1	1	1	1	1	1	1	1	1	1
8 SONSTIGE ERWERBSPERSONEN	28	1	28	21	1	1	1	1	1	1	1	1
15-19	1	1	1	1	1	1	1	1	1	1	1	1
20-24	1	1	1	1	1	1	1	1	1	1	1	1
25-29	1	1	1	1	1	1	1	1	1	1	1	1
30-34	1	1	1	1	1	1	1	1	1	1	1	1
35-39	1	1	1	1	1	1	1	1	1	1	1	1
40-44	1	1	1	1	1	1	1	1	1	1	1	1
45-49	1	1	1	1	1	1	1	1	1	1	1	1
50-54	1	1	1	1	1	1	1	1	1	1	1	1
55-59	1	1	1	1	1	1	1	1	1	1	1	1
70+	1	1	1	1	1	1	1	1	1	1	1	1
82 PERSONEN MIT UNGENÜEGENDER BERUFSANNAHME	28	1	28	21	1	1	1	1	1	1	1	1
15-19	1	1	1	1	1	1	1	1	1	1	1	1
20-24	1	1	1	1	1	1	1	1	1	1	1	1
25-29	1	1	1	1	1	1	1	1	1	1	1	1
30-34	1	1	1	1	1	1	1	1	1	1	1	1
35-39	1	1	1	1	1	1	1	1	1	1	1	1
40-44	1	1	1	1	1	1	1	1	1	1	1	1
45-49	1	1	1	1	1	1	1	1	1	1	1	1
50-54	1	1	1	1	1	1	1	1	1	1	1	1
55-59	1	1	1	1	1	1	1	1	1	1	1	1
70+	1	1	1	1	1	1	1	1	1	1	1	1
NICHTERWERBSPERSONEN	1243	132	1111	387	144	228	110	37	80	36	35	18
15-19	139	12	127	44	23	41	19	7	17	7	7	4
20-24	158	15	143	51	27	48	22	8	20	9	9	5
25-29	177	17	160	59	31	56	26	9	24	11	11	6
30-34	200	19	181	68	36	64	30	10	28	13	13	7
35-39	228	21	207	78	42	76	35	11	33	15	15	8
40-44	265	25	240	91	50	91	42	12	40	18	18	9
45-49	308	29	279	106	58	107	49	14	48	21	21	10
50-54	358	34	324	125	68	127	58	16	57	25	25	12
55-59	415	40	375	147	80	149	68	18	67	29	29	14
70+	480	47	433	173	94	177	80	21	80	35	35	17

Personen von 15 und mehr Jahren nach Schulbildung, sozio-ökonomischer Gruppe, Altersklasse, Geschlecht und Heimat

3.36 Sozio-ökonomische Gruppe Altersklasse	In gesamt		Nicht abgeschlossene Schulpflicht									
	Total	mit gegen- ständigen Schulbesuch	Total	Primarschule	Untere Mittelschule	Gewerbliche Berufsausbildung		Höhere Mittelschule	Andere Allgemein- bildung	Höhere Fachaus- bildung	Hochschule Universitat	Keine Angabe
						Berufsausbildung	Vollzeitschule					
	1	2	3	4	5	6	7	8	9	10	11	12
AUSLAENDERINNEN												
9 NICHTERWERBSPERSONEN (NICHTAKTIVE BEVOLKERUNG)	1243	132	1111	387	146	226	110	97	80	56	35	12
15-19	159	129	1111	387	146	226	110	97	80	56	35	12
20-24	104	1	104	104	104	104	104	104	104	104	104	104
25-29	297	1	297	297	297	297	297	297	297	297	297	297
30-34	173	1	173	173	173	173	173	173	173	173	173	173
35-39	133	1	133	133	133	133	133	133	133	133	133	133
40-44	202	1	202	202	202	202	202	202	202	202	202	202
45-49	202	1	202	202	202	202	202	202	202	202	202	202
50-54	196	1	196	196	196	196	196	196	196	196	196	196
70+	196	1	196	196	196	196	196	196	196	196	196	196
91 RENTNER, PENSIONIERTE	308	1	308	137	47	31	21	14	23	18	13	11
15-19	1	1	1	1	1	1	1	1	1	1	1	1
20-24	1	1	1	1	1	1	1	1	1	1	1	1
25-29	1	1	1	1	1	1	1	1	1	1	1	1
30-34	1	1	1	1	1	1	1	1	1	1	1	1
35-39	1	1	1	1	1	1	1	1	1	1	1	1
40-44	1	1	1	1	1	1	1	1	1	1	1	1
45-49	1	1	1	1	1	1	1	1	1	1	1	1
50-54	1	1	1	1	1	1	1	1	1	1	1	1
70+	1	1	1	1	1	1	1	1	1	1	1	1
92 SCHULER UND STUDENTEN VON 16 UND MEHR JAHREN	70	70	70	70	70	70	70	70	70	70	70	70
15-19	67	67	67	67	67	67	67	67	67	67	67	67
20-24	1	1	1	1	1	1	1	1	1	1	1	1
25-29	1	1	1	1	1	1	1	1	1	1	1	1
30-34	1	1	1	1	1	1	1	1	1	1	1	1
35-39	1	1	1	1	1	1	1	1	1	1	1	1
40-44	1	1	1	1	1	1	1	1	1	1	1	1
45-49	1	1	1	1	1	1	1	1	1	1	1	1
50-54	1	1	1	1	1	1	1	1	1	1	1	1
70+	1	1	1	1	1	1	1	1	1	1	1	1
93 HAUSFRAUEN, HAUSMANNER	756	1	756	236	91	185	85	43	51	46	22	11
15-19	1	1	1	1	1	1	1	1	1	1	1	1
20-24	1	1	1	1	1	1	1	1	1	1	1	1
25-29	1	1	1	1	1	1	1	1	1	1	1	1
30-34	1	1	1	1	1	1	1	1	1	1	1	1
35-39	1	1	1	1	1	1	1	1	1	1	1	1
40-44	1	1	1	1	1	1	1	1	1	1	1	1
45-49	1	1	1	1	1	1	1	1	1	1	1	1
50-54	1	1	1	1	1	1	1	1	1	1	1	1
70+	1	1	1	1	1	1	1	1	1	1	1	1
94 UEBRIGE ERWACHSENE	46	1	46	13	12	12	12	12	12	12	12	12
15-19	1	1	1	1	1	1	1	1	1	1	1	1
20-24	1	1	1	1	1	1	1	1	1	1	1	1
25-29	1	1	1	1	1	1	1	1	1	1	1	1
30-34	1	1	1	1	1	1	1	1	1	1	1	1
35-39	1	1	1	1	1	1	1	1	1	1	1	1
40-44	1	1	1	1	1	1	1	1	1	1	1	1
45-49	1	1	1	1	1	1	1	1	1	1	1	1
50-54	1	1	1	1	1	1	1	1	1	1	1	1
70+	1	1	1	1	1	1	1	1	1	1	1	1
95 KINDER UNTER 16 JAHREN	24	24	24	24	24	24	24	24	24	24	24	24
15-19	24	24	24	24	24	24	24	24	24	24	24	24

Personen von 15 und mehr Jahren nach Schulbildung, sozio-ökonomischer Gruppe, Altersklasse, Geschlecht und Heimat

3.36 Sozio-ökonomische Gruppe Alterklasse	In ganzen		Höchste abgeschlossene Schulstufe									
	Total	mit gegen- überlagert Schulstufen	Total	Primarstufe	Untere Mittelschule	Grund- Berufsausbildung		Höhere Mittelschule	Andere Abgänger- bildung	Höhere Fachschul- bildung	Hochschule Universität	Keine Angabe
						Berufsausbildung	Vorbereitung auf					
	1	2	3	4	5	6	7	8	9	10	11	12
TEILZEITNERMESTÄTTIGE TOTAL												
5 UNSELBSTÄNDIGE IN LEITENDER STELLUNG UND IN FREIEN BERUFEN	131	4	127	9	2	22	13	20	7	21	32	1
15-19	1		1									
20-24	1		1									
25-29	1		1									
30-34	1		1									
35-39	1		1									
40-44	1		1									
45-49	1		1									
50-54	1		1									
55-59	1		1									
60-64	1		1									
65-69	1		1									
70+	1		1									
51 LEITENDE ANGESTELLTE UND BEAMTE	12		12									
15-19												
20-24												
25-29												
30-34												
35-39												
40-44												
45-49												
50-54												
55-59												
60-64												
65-69												
70+												
52 UNSELBSTÄNDIGE IN FREIEN BERUFEN	119		115			22		15		18	35	
15-19	1		1									
20-24	1		1									
25-29	1		1									
30-34	1		1									
35-39	1		1									
40-44	1		1									
45-49	1		1									
50-54	1		1									
55-59	1		1									
60-64	1		1									
65-69	1		1									
70+	1		1									
6 KAUFMÄNNISCHES UND VERWALTUNGS- PERSONAL DIENSTLEISTUNGSPERSONAL	863	15	848	329	101	189	87	21	72	27	18	6
15-19	12	4	8	1		2						
20-24	12	4	8	1		2						
25-29	12	4	8	1		2						
30-34	12	4	8	1		2						
35-39	12	4	8	1		2						
40-44	12	4	8	1		2						
45-49	12	4	8	1		2						
50-54	12	4	8	1		2						
55-59	12	4	8	1		2						
60-64	12	4	8	1		2						
65-69	12	4	8	1		2						
70+	12	4	8	1		2						
61 KAUFMÄNNISCHES UND VERWALTUNGS- PERSONAL	363	15	348	122	74	134	78	17	88	27	17	1
15-19	11	4	7	1		1						
20-24	11	4	7	1		1						
25-29	11	4	7	1		1						
30-34	11	4	7	1		1						
35-39	11	4	7	1		1						
40-44	11	4	7	1		1						
45-49	11	4	7	1		1						
50-54	11	4	7	1		1						
55-59	11	4	7	1		1						
60-64	11	4	7	1		1						
65-69	11	4	7	1		1						
70+	11	4	7	1		1						
62 DIENSTLEISTUNGSPERSONAL	30		30	207	27	35	10		1			
15-19	1		1	1		1						
20-24	1		1	1		1						
25-29	1		1	1		1						
30-34	1		1	1		1						
35-39	1		1	1		1						
40-44	1		1	1		1						
45-49	1		1	1		1						
50-54	1		1	1		1						
55-59	1		1	1		1						
60-64	1		1	1		1						
65-69	1		1	1		1						
70+	1		1	1		1						
7 GEMEINLICHE UND MANUELLE ARBEITSKRÄFTE	284	3	281	200	18	45	8		6	6		
15-19	1		1	1		1						
20-24	1		1	1		1						
25-29	1		1	1		1						
30-34	1		1	1		1						
35-39	1		1	1		1						
40-44	1		1	1		1						
45-49	1		1	1		1						
50-54	1		1	1		1						
55-59	1		1	1		1						
60-64	1		1	1		1						
65-69	1		1	1		1						
70+	1		1	1		1						
71 WERKMEISTER UND VORARBEITER	12		12	1	1	4						
15-19	1		1	1	1	1						
20-24	1		1	1	1	1						
25-29	1		1	1	1	1						
30-34	1		1	1	1	1						
35-39	1		1	1	1	1						
40-44	1		1	1	1	1						
45-49	1		1	1	1	1						
50-54	1		1	1	1	1						
55-59	1		1	1	1	1						
60-64	1		1	1	1	1						
65-69	1		1	1	1	1						
70+	1		1	1	1	1						
72 GELERTE UND ANGELERTE ARBEITER	254		251	185	1	3			4			
15-19	1		1	1		1						
20-24	1		1	1		1						
25-29	1		1	1		1						
30-34	1		1	1		1						
35-39	1		1	1		1						
40-44	1		1	1		1						
45-49	1		1	1		1						
50-54	1		1	1		1						
55-59	1		1	1		1						
60-64	1		1	1		1						
65-69	1		1	1		1						
70+	1		1	1		1						
73 HILFSARBEITER	18		18	15								
15-19	1		1	1								
20-24	1		1	1								
25-29	1		1	1								
30-34	1		1	1								
35-39	1		1	1								
40-44	1		1	1								
45-49	1		1	1								
50-54	1		1	1								
55-59	1		1	1								
60-64	1		1	1								
65-69	1		1	1								
70+	1		1	1								
8 SONSTIGE ERWERBSPERSONEN	23		23	13								
15-19	1		1	1								
20-24	1		1	1								
25-29	1		1	1								
30-34	1		1	1								
35-39	1		1	1								
40-												

Personen von 15 und mehr Jahren nach Schulbildung, sozio-ökonomischer Gruppe, Altersklasse, Geschlecht und Heimat

3.36 Sozio-ökonomische Gruppe Arbeitsklasse	in ganzen		Höchste abgeschlossene Schulstufe									
	Total	mit gegenwärtigen Schulabschluss	Total	Primarschule	Untere Mittelschule	Gewerblich-Berufsausbildung		Höhere Mittelschule	Andere Allgemeinbildung	Höhere Fachschulbildung	Hochschule/Universität	Keine Angabe
						Berufsbildung	Vollzeitausbildung					
	1	2	3	4	5	6	7	8	9	10	11	12
TEILZEITERWERBSTÄDTIGE MÄNNER												
IM GANZEN	253	13	240	72	15	62	16	0	0	28	31	0
15-19	10	0	10	0	0	0	0	0	0	0	0	0
20-24	10	0	10	0	0	0	0	0	0	0	0	0
25-29	10	0	10	0	0	0	0	0	0	0	0	0
30-34	10	0	10	0	0	0	0	0	0	0	0	0
35-39	10	0	10	0	0	0	0	0	0	0	0	0
40-44	10	0	10	0	0	0	0	0	0	0	0	0
45-49	10	0	10	0	0	0	0	0	0	0	0	0
50-54	10	0	10	0	0	0	0	0	0	0	0	0
55-59	10	0	10	0	0	0	0	0	0	0	0	0
60-64	10	0	10	0	0	0	0	0	0	0	0	0
65-69	10	0	10	0	0	0	0	0	0	0	0	0
70+	10	0	10	0	0	0	0	0	0	0	0	0
ERWERBSPERSONEN	253	13	240	72	15	62	16	0	0	28	31	0
15-19	10	0	10	0	0	0	0	0	0	0	0	0
20-24	10	0	10	0	0	0	0	0	0	0	0	0
25-29	10	0	10	0	0	0	0	0	0	0	0	0
30-34	10	0	10	0	0	0	0	0	0	0	0	0
35-39	10	0	10	0	0	0	0	0	0	0	0	0
40-44	10	0	10	0	0	0	0	0	0	0	0	0
45-49	10	0	10	0	0	0	0	0	0	0	0	0
50-54	10	0	10	0	0	0	0	0	0	0	0	0
55-59	10	0	10	0	0	0	0	0	0	0	0	0
60-64	10	0	10	0	0	0	0	0	0	0	0	0
65-69	10	0	10	0	0	0	0	0	0	0	0	0
70+	10	0	10	0	0	0	0	0	0	0	0	0
1 SELBSTSTÄNDIGE IN LAND- UND FORSTWIRTSCHAFTLICHEN BERUFEN	21	0	21	16	1	0	0	0	0	0	0	0
15-19	0	0	0	0	0	0	0	0	0	0	0	0
20-24	0	0	0	0	0	0	0	0	0	0	0	0
25-29	0	0	0	0	0	0	0	0	0	0	0	0
30-34	0	0	0	0	0	0	0	0	0	0	0	0
35-39	0	0	0	0	0	0	0	0	0	0	0	0
40-44	0	0	0	0	0	0	0	0	0	0	0	0
45-49	0	0	0	0	0	0	0	0	0	0	0	0
50-54	0	0	0	0	0	0	0	0	0	0	0	0
55-59	0	0	0	0	0	0	0	0	0	0	0	0
60-64	0	0	0	0	0	0	0	0	0	0	0	0
65-69	0	0	0	0	0	0	0	0	0	0	0	0
70+	0	0	0	0	0	0	0	0	0	0	0	0
11 ARBEITGEBER	12	0	12	8	0	0	0	0	0	0	0	0
15-19	0	0	0	0	0	0	0	0	0	0	0	0
20-24	0	0	0	0	0	0	0	0	0	0	0	0
25-29	0	0	0	0	0	0	0	0	0	0	0	0
30-34	0	0	0	0	0	0	0	0	0	0	0	0
35-39	0	0	0	0	0	0	0	0	0	0	0	0
40-44	0	0	0	0	0	0	0	0	0	0	0	0
45-49	0	0	0	0	0	0	0	0	0	0	0	0
50-54	0	0	0	0	0	0	0	0	0	0	0	0
55-59	0	0	0	0	0	0	0	0	0	0	0	0
60-64	0	0	0	0	0	0	0	0	0	0	0	0
65-69	0	0	0	0	0	0	0	0	0	0	0	0
70+	0	0	0	0	0	0	0	0	0	0	0	0
12 ALLEINARBEITENDE	0	0	0	0	0	0	0	0	0	0	0	0
15-19	0	0	0	0	0	0	0	0	0	0	0	0
20-24	0	0	0	0	0	0	0	0	0	0	0	0
25-29	0	0	0	0	0	0	0	0	0	0	0	0
30-34	0	0	0	0	0	0	0	0	0	0	0	0
35-39	0	0	0	0	0	0	0	0	0	0	0	0
40-44	0	0	0	0	0	0	0	0	0	0	0	0
45-49	0	0	0	0	0	0	0	0	0	0	0	0
50-54	0	0	0	0	0	0	0	0	0	0	0	0
55-59	0	0	0	0	0	0	0	0	0	0	0	0
60-64	0	0	0	0	0	0	0	0	0	0	0	0
65-69	0	0	0	0	0	0	0	0	0	0	0	0
70+	0	0	0	0	0	0	0	0	0	0	0	0
2 UNSELBSTSTÄNDIGE IN LAND- UND FORSTWIRTSCHAFTLICHEN BERUFEN	9	0	9	8	0	0	0	0	0	0	0	0
15-19	0	0	0	0	0	0	0	0	0	0	0	0
20-24	0	0	0	0	0	0	0	0	0	0	0	0
25-29	0	0	0	0	0	0	0	0	0	0	0	0
30-34	0	0	0	0	0	0	0	0	0	0	0	0
35-39	0	0	0	0	0	0	0	0	0	0	0	0
40-44	0	0	0	0	0	0	0	0	0	0	0	0
45-49	0	0	0	0	0	0	0	0	0	0	0	0
50-54	0	0	0	0	0	0	0	0	0	0	0	0
55-59	0	0	0	0	0	0	0	0	0	0	0	0
60-64	0	0	0	0	0	0	0	0	0	0	0	0
65-69	0	0	0	0	0	0	0	0	0	0	0	0
70+	0	0	0	0	0	0	0	0	0	0	0	0
21 MITARBEITENDE FAMILIENGLIEDER	0	0	0	0	0	0	0	0	0	0	0	0
15-19	0	0	0	0	0	0	0	0	0	0	0	0
20-24	0	0	0	0	0	0	0	0	0	0	0	0
25-29	0	0	0	0	0	0	0	0	0	0	0	0
30-34	0	0	0	0	0	0	0	0	0	0	0	0
35-39	0	0	0	0	0	0	0	0	0	0	0	0
40-44	0	0	0	0	0	0	0	0	0	0	0	0
45-49	0	0	0	0	0	0	0	0	0	0	0	0
50-54	0	0	0	0	0	0	0	0	0	0	0	0
55-59	0	0	0	0	0	0	0	0	0	0	0	0
60-64	0	0	0	0	0	0	0	0	0	0	0	0
65-69	0	0	0	0	0	0	0	0	0	0	0	0
70+	0	0	0	0	0	0	0	0	0	0	0	0
22 LEITENDE ANGESTELLTE	0	0	0	0	0	0	0	0	0	0	0	0
15-19	0	0	0	0	0	0	0	0	0	0	0	0
20-24	0	0	0	0	0	0	0	0	0	0	0	0
25-29	0	0	0	0	0	0	0	0	0	0	0	0
30-34	0	0	0	0	0	0	0	0	0	0	0	0
35-39	0	0	0	0	0	0	0	0	0	0	0	0
40-44	0	0	0	0	0	0	0	0	0	0	0	0
45-49	0	0	0	0	0	0	0	0	0	0	0	0
50-54	0	0	0	0	0	0	0	0	0	0	0	0
55-59	0	0	0	0	0	0	0	0	0	0	0	0
60-64	0	0	0	0	0	0	0	0	0	0	0	0
65-69	0	0	0	0	0	0	0	0	0	0	0	0
70+	0	0	0	0	0	0	0	0	0	0	0	0
23 ÜBRIGE ARBEITSKRÄFTE	0	0	0	0	0	0	0	0	0	0	0	0
15-19	0	0	0	0	0	0	0	0	0	0	0	0
20-24	0	0	0	0	0	0	0	0	0	0	0	0
25-29	0	0	0	0	0	0	0	0	0	0	0	0
30-34	0	0	0	0	0	0	0	0	0	0	0	0
35-39	0	0	0	0	0	0	0	0	0	0	0	0
40-44	0	0	0	0	0	0	0	0	0	0	0	0
45-49	0	0	0	0	0	0	0	0	0	0	0	0
50-54	0	0	0	0	0	0	0	0	0	0	0	0
55-59	0	0	0	0	0	0	0	0	0	0	0	0
60-64	0	0	0	0	0							

Personen von 15 und mehr Jahren nach Schulbildung, sozio-ökonomischer Gruppe, Altersklasse, Geschlecht und Heimat

3.36 Sozio-ökonomische Gruppe Alterklasse	In ganze		Höchste abgeschlossene Schulstufe											
	Total	mit ungenügender Schulbildung	Total	Primarschule	Untere Mittelschule	Grund-, Berufsausbildung		Höhere Mittelschule	Andere Allgemeinbildung	Höhere Fachschulbildung	Hochschule Universität	Keine Angabe		
						Berufsausbildung	Vollberufsschule							
	1	2	3	4	5			6	7	8	9	10	11	12
TEILZEITERWERBSTÄTIGE FRAUEN														
5 UNSELBSTÄNDIGE IN LEITENDER STELLUNG UND IN FREIEN BERUFEN	61	1	80	9	1	20	6	15	7	9	12	1		
50-54	4	1	5	1		1		1			1			
55-59														
60-64														
65-69														
51 LEITENDE ANGESTELLTE UND BEAMTETE														
50-54														
55-59														
60-64														
65-69														
52 UNSELBSTÄNDIGE IN FREIEN BERUFEN	79		7			20		3			12			
50-54														
55-59														
60-64														
65-69														
6 KAUFMÄNNISCHES UND VERWALTUNGS-DIENSTLEISTUNGSPERSONAL	819	8	807	320	99	179	84	21	71	19	12	2		
50-54	10		7	1		1								
55-59	7		7	1		1								
60-64	7		7	1		1								
65-69	8		8	4		1								
61 KAUFMÄNNISCHES UND VERWALTUNGS-PERSONAL	523	8	519	117	72	145	75	17	58	19	11	1		
50-54	9		6	1		3								
55-59														
60-64														
65-69														
62 DIENSTLEISTUNGSPERSONAL	292		292	265	27	54	9	4	12					
50-54	1		1	1		1								
55-59	1		1	1		1								
60-64	32		32	14		7								
65-59	75		73	48		9								
40-44														
45-49	67		67	50		4								
50-54	70		70	54		7								
55-59	4		4	4										
60-64	6		6	6										
7 GEMEINBLICHE UND MANUELLE ARBEITERTÄTIGKEITEN	226		226	174	19	27	4	1	4					
50-54														
55-59														
60-64														
65-69														
71 WERKMEISTER UND VORARBEITER	4		4	1		1								
50-54														
55-59														
60-64														
65-69														
72 GELEHRTE UND ANGELEHRTE ARBEITER	210		210	165	15	24	4	4	4					
50-54														
55-59														
60-64														
65-69														
73 HILFSARBEITER	12		12	8		2								
50-54														
55-59														
60-64														
8 SONSTIGE ERWERBSPERSONEN	19		19	10		1								
50-54														
55-59														
60-64														
82 PERSONEN MIT UNGENÜEGER BERUFSAANGABE	19		19	15	1	3								
50-54	1		1	1		1								
55-59	2		2	2		1								
60-64	7		16	9	1	1								

Voll- und Teilzeiterwerbstätige nach wöchentlicher Arbeitszeit, Wirtschaftsklasse, Heimat und Geschlecht

Wirtschaftsklassen	Vollzeiterwerbende							Teilzeiterwerbende					
	Total	Wöchentliche Arbeitszeit (Stunden)						Total	Wöchentliche Arbeitszeit (Std.)				
		unter 40	40 bis unter 42	42 bis unter 45	45 bis unter 47	47 und mehr	Ohne Angabe		5 bis unter 15	15 bis unter 25	25 bis unter 35	35 und mehr	Ohne Angabe
1	2	3	4	5	6	7	8	9	10	11	12	13	
IM GANZEN													
ERWERBSTÄTTIGE	11372	404	1500	3397	2684	3096	291	1533	280	522	306	227	198
WIRTSCHAFTSWEISE UNBEKANNT	12	1	1	1	2	1	6	7	2	2	-	1	2
5 1 WIRTSCHAFTSSEKTOR 1	422	13	16	26	42	299	24	103	12	33	33	8	13
01 LANDWIRTSCHAFT, ACKERBAU, TIERZUCHT	278	14	11	6	17	217	13	89	11	31	31	7	9
02 GARTENBAU, GARTENGESTALTUNG	82	1	3	12	12	47	7	13	1	2	4	1	5
03 FORST-, WALDWIRTSCHAFT	59	-	2	8	13	32	4	1	-	-	-	-	1
04 FISCHEREI, FISCHZUCHT; JAOD	3	-	-	-	-	3	-	-	-	-	-	-	-
5 2 WIRTSCHAFTSSEKTOR 2	5822	87	535	1990	1756	1361	93	342	70	184	126	106	56
11 BERGBAU	44	2	2	3	9	26	-	-	-	-	-	-	-
21-37 INDUSTRIE, HANDWERK	4428	75	467	1691	1391	737	67	498	63	175	118	89	51
21 NÄHRUNGSMITTELINDUSTRIE	480	14	34	146	139	141	6	37	3	7	10	8	9
22 GEMISCHTE INDUSTRIE	4	-	-	2	-	2	-	-	-	-	-	-	-
24 TEXTILINDUSTRIE	174	1	28	53	74	15	1	23	8	7	6	2	-
25 BEKLEIDUNGS-, SCHUHINDUSTRIE, HAUSWIRTSCHAFT	68	5	5	17	27	14	-	33	8	10	4	3	6
26 HOLZ-, MOBELINDUSTRIE	337	3	27	64	99	137	5	48	6	14	14	10	4
27 PAPIERINDUSTRIE	2	-	2	-	-	-	-	1	-	-	1	-	-
28 GRAPHISCHES GEWERBE	185	8	101	28	22	20	6	28	6	12	6	2	2
29 KUNSTSTOFFVERARBEITUNG; KAUTSCHUK-, LEDERINDUSTRIE; OHNE KLEIDER, SCHUHE	135	6	17	59	30	22	1	47	6	15	18	5	3
31 CHEMISCHE INDUSTRIE	72	2	12	43	6	6	1	6	1	2	-	2	1
32 MINERALÖLINDUSTRIE, -RAFFINERIE	2	-	1	-	1	-	-	-	-	-	-	-	-
33 INDUSTRIE DER STEINE UND ERDEN	253	6	31	122	64	23	7	35	4	22	11	16	2
34 METALLINDUSTRIE, -GEWERBE, BAUINSTALLATIONSGEWERBE	742	8	43	257	230	174	10	48	10	19	10	7	2
35 MASCHINEN-, APPARATE-, FAHRZEUGBAU	1950	19	162	893	671	176	29	167	11	66	38	32	20
36 UHRENINDUSTRIE, BIJOUTERIE	1	-	-	-	-	1	-	1	1	-	-	-	-
37 SONSTIGES VERARBEITENDES GEWERBE	23	1	4	5	6	6	1	4	1	1	-	-	2
40 BAUGEWERBE, OHNE BAU-INSTALLATIONSGEWERBE	1184	10	34	232	296	369	23	41	4	9	6	17	5
51-53 ENERGIEWIRTSCHAFT; UMWELTSCHUTZ	166	-	12	62	60	29	3	3	1	-	2	-	-
51 ELEKTRIZITÄTS-, GAS-, WASSERVERSORGUNG; HEIZUNG	131	-	8	36	33	12	2	1	-	-	1	-	-
52 KEHRRICHTBESEITIGUNG, -VERWERTUNG	21	-	2	2	5	12	-	1	1	-	-	-	-
53 UMWELTSCHUTZ; SONSTIGER	14	-	2	4	2	5	1	1	-	-	1	-	-
5 3 WIRTSCHAFTSSEKTOR 3	3116	301	948	1360	884	1435	168	881	196	305	145	112	125
61-67 HANDEL, BANKEN, VERSICHERUNGEN; IMMOBILIEN, VERLEIH	1396	45	310	487	208	312	34	238	38	90	38	32	40
61-62 HANDEL	797	32	138	173	167	266	21	195	28	73	34	25	35
66 BANKEN, VERSICHERUNGEN	367	11	166	308	37	33	12	40	10	15	4	6	5
67 IMMOBILIEN; VERLEIH, VERMIETUNG	32	2	6	6	4	13	1	3	-	2	-	1	-
71-73 VERKEHR, NACHRICHTENÜBERMITTLUNG; GASTGEWERBE	1044	33	74	174	175	392	36	122	25	32	21	22	22
71 REISE-, TRANSPORTGEWERBE; LAGERHÄUSER	258	9	29	45	41	126	8	27	4	8	5	5	5
72 POST, FERNSCHWELLENVERKEHR; SONSTIGE NACHRICHTENÜBERMITTLUNG	115	4	13	61	17	16	4	32	7	14	2	6	3
73 GASTGEWERBE	671	20	32	68	117	410	24	63	14	10	14	11	14
81-94 SONSTIGE DIENSTLEISTUNGEN	2676	223	564	719	501	371	98	521	133	181	86	58	63
81 ÖFFENTLICHE VERWALTUNG, RECHTS-PFLEGE, LANDESVERTEIDIGUNG	350	7	39	223	36	39	6	48	14	17	6	6	5
83 UNTERRICHTSWESEN, WISSENSCHAFT	328	103	37	32	38	39	19	68	22	23	14	3	6
85 GESUNDHEITSWESEN, BESTATTUNGS-INSTITUTE	235	24	60	47	66	36	2	30	10	21	7	7	5
86 WOHLFAHRTSPFLEGE, SOZIALE HILFSGEWERBE	88	5	9	13	34	23	4	34	9	7	5	6	7
87 KIRCHLICHE, RELIGIÖSE ORGANISATIONEN; SPIEL- UND MUSIKVEREINE	56	16	6	4	3	22	3	15	1	4	4	3	3
88 BERATUNG; KOMMERZIELLE, TECHNISCHE DIENSTE; RAUMPLANUNG	868	44	331	222	104	136	31	137	31	61	16	14	15
89 KULTUR, UNTERHALTUNG, SPORT, FREIZEITGESTALTUNG	57	7	6	8	12	18	6	37	14	13	2	4	4
91 REINIGUNG, RAUMPFLEGE, KAMINFEUER	110	3	6	33	44	21	3	23	3	5	3	4	4
92 REPARATURGEWERBE, ANDERSWO NICHT ERFASST	276	1	11	43	98	116	3	24	5	6	6	2	3
93 HAUSWIRTSCHAFT (HAUSLICHE DIENSTE IM PRIVATHAUSHALT)	189	10	17	43	33	75	11	63	12	13	10	4	4
94 ANDERSWO NICHT GENANNT DIENSTLEISTUNGEN	119	3	22	29	33	26	6	42	10	11	11	3	3

Voll- und Teilzeiterwerbstätige nach wöchentlicher Arbeitszeit, Wirtschaftsklasse, Heimat und Geschlecht

3.39 Wirtschaftsklasse	Vollzeiterwerbende							Teilzeiterwerbende					
	Total	Wöchentliche Arbeitszeit (Stunden)						Total	Wöchentl. Arbeitszeit (Std.)				
		unter 40	40 bis unter 43	43 bis unter 46	46 bis unter 47	47 und mehr	Ohne Angabe		6 bis unter 15	15 bis unter 25	25 bis unter 30	30 und mehr	Ohne Angabe
1	2	3	4	5	6	7	8	9	10	11	12	13	
UNSELBSTSTÄNDIGE, OHNE MITARB.FAMILIENMITGLIEDER TOTAL													
ERWERBSSTÄTIGE	9969	332	1590	3278	2523	2217	229	1165	222	420	210	178	135
WIRTSCHAFTSZWEIG UNBEKANNT	12	1	1	1	2	1	6	7	2	2	-	1	2
3 1 WIRTSCHAFTSSEKTOR 1	154	1	4	22	30	88	9	11	2	1	2	3	3
01 LANDWIRTSCHAFT, ACKERBAU, TIERZUCHT	40	-	-	4	6	28	2	5	1	-	1	2	1
02 GARTENBAU, GARTENGESTALTUNG	54	1	2	10	11	27	3	5	1	1	1	1	1
03 FORST-, WALDWIRTSCHAFT	57	-	2	8	13	30	4	1	-	-	-	-	1
04 FISCHEREI, FISCHZUCHT; JAOD	3	-	-	-	-	3	-	-	-	-	-	-	-
3 2 WIRTSCHAFTSSEKTOR 2	5442	77	307	1962	1698	1115	83	469	56	161	112	96	44
11 BERGBAU	43	2	2	5	9	25	-	-	-	-	-	-	-
21-37 INDUSTRIE, HANDWERK	4183	67	444	1673	1351	585	63	436	51	156	106	82	41
21 NÄHRUNGSMITTELINDUSTRIE	423	13	34	143	135	93	3	23	2	3	7	3	6
22 GETRÄNKINDUSTRIE	3	-	-	2	-	1	-	-	-	-	-	-	-
24 TEXTILINDUSTRIE	174	1	28	53	76	15	1	22	7	7	6	2	-
25 BEKLEIDUNGS-, SCHUHINDUSTRIE, MASCHENKONFEKTION	39	4	5	17	26	7	-	16	3	6	1	3	1
26 HOLZ-, MOBELINDUSTRIE	284	2	21	62	93	102	4	41	3	13	11	9	3
27 PAPIERINDUSTRIE	2	-	2	-	-	-	-	1	-	-	1	-	-
28 GRAPHISCHES GEWERBE	169	8	94	27	20	13	3	26	3	12	5	2	2
29 KUNSTSTOFFVERARBEITUNG; KAUTSCHUK-, LEDERINDUSTRIE; OHNE KLEIDER, SCHUHE	133	6	17	39	28	22	1	46	6	13	18	4	3
31 CHEMISCHE INDUSTRIE	72	2	12	43	6	6	1	6	1	2	-	2	1
32 MINERALÖLINDUSTRIE, -RAFFINERIE	2	-	1	-	1	-	-	-	-	-	-	-	-
33 INDUSTRIE DER STEINE UND ERDEN	249	6	30	120	63	23	7	33	4	21	10	16	2
34 METALLINDUSTRIE, -GEWERBE, BAUINSTALLATIONSGEWERBE	658	5	36	249	230	129	9	32	4	10	9	7	2
35 MASCHINEN-, APPARATE-, FAHRZEUGBAU	1940	19	161	892	670	169	29	166	11	63	38	32	20
37 SONSTIGES VERARBEITENDES GEWERBE	15	1	3	4	3	3	1	2	1	-	-	-	1
40 BAUGEWERBE; OHNE BAU-INSTALLATIONSGEWERBE	1054	8	51	223	278	477	17	31	4	3	3	14	3
51-53 ENERGIEWIRTSCHAFT; UMWELTSCHUTZ	162	-	10	61	60	28	3	2	1	-	1	-	-
51 ELEKTRIZITÄTS-, GAS-, WASSERVERSORGUNG; FERNHEIZUNG	131	-	8	36	33	12	2	1	-	-	1	-	-
52 KEHRRICHTBESEITIGUNG, -VERWERTUNG	21	-	2	2	3	12	-	1	1	-	-	-	-
53 GEWÄSSERSCHUTZ; SONSTIGER UMWELTSCHUTZ	10	-	-	3	2	4	1	-	-	-	-	-	-
3 3 WIRTSCHAFTSSEKTOR 3	4361	253	878	1293	793	1013	131	678	162	236	96	78	86
61-67 HANDEL; BANKEN, VERSICHERUNGEN; IMMOBILIEN, VERLEIH	1177	36	290	460	180	187	24	136	27	72	20	17	20
61-62 HANDEL	589	24	123	147	140	144	11	116	17	36	16	12	13
66 BANKEN, VERSICHERUNGEN	562	11	163	307	37	32	12	39	10	13	4	3	3
67 IMMOBILIEN; VERLEIH, VERMIETUNG	26	1	4	6	3	11	1	1	-	1	-	-	-
71-73 VERKEHR, NACHRICHTENÜBERMITTLUNG; GÄSTGEWERBE	841	23	70	163	139	394	28	84	18	27	11	14	14
71 REISE-, TRANSPORTGEWERBE; LAGERHAUSER	198	6	27	41	33	86	3	15	1	6	3	2	3
72 POST, FERNMELDEBETRIEBE; SONSTIGE NACHRICHTENÜBERMITTLUNG	115	4	13	61	17	16	4	32	7	14	2	6	3
73 GÄSTGEWERBE	528	13	30	63	109	292	19	37	10	7	6	6	8
81-94 SONSTIGE DIENSTLEISTUNGEN	2343	192	318	668	434	432	79	438	117	137	63	47	32
81 ÖFFENTLICHE VERWALTUNG, RECHTS-PFLEGE, LANDESVERTEIDIGUNG	330	7	39	223	36	39	6	48	14	17	6	6	3
83 UNTERRICHTSWESEN, WISSENSCHAFT	320	102	57	30	38	55	18	68	22	23	14	3	6
85 GESUNDHEITSWESEN, BESTATTUNGS-INSTITUTE	190	12	34	42	62	20	-	34	7	16	3	4	4
86 HOHLFAHRTSPFLEGE, SOZIALE HILFSWERKE	88	3	9	13	34	23	4	34	9	7	5	6	7
87 KIRCHLICHE, RELIGIÖSE ORGANISATIONEN; TANSCHAULICHE VEREINIGUNGEN	36	16	6	4	3	22	3	13	1	4	4	3	3
88 BERATUNG, KOMMERZIELLE, TECHNISCHE DIENSTE; RAUMPLANUNG	719	33	305	197	83	73	26	106	22	30	11	12	11
89 KULTUR, UNTERHALTUNG, SPORT, FREIZEITGESTALTUNG	36	2	3	6	9	14	2	31	14	12	2	1	2
91 REINIGUNG, RAUMPFLEGE, KAMINFEGEREI	101	2	6	31	42	18	2	20	3	3	3	3	4
92 REPARATURGEWERBE, ANDERSWO NICHT ERFASST	223	-	7	39	90	86	3	12	4	3	2	2	1
93 HAUSWIRTSCHAFT (HAUSLICHE DIENSTE IM PRIVATHAUSHALT)	187	10	16	43	33	75	10	42	12	13	9	4	4
94 ANDERSWO NICHT GENANNT DIENSTLEISTUNGEN	71	3	16	20	22	7	3	28	7	7	6	3	3

Voll- und Teilzeiterwerbstätige nach wöchentlicher Arbeitszeit, Wirtschaftsklasse, Heimat und Geschlecht

3.39 Wirtschaftsklasse	Vollerwerbstätige							Teilzeiterwerbstätige					
	Total	Wöchentliche Arbeitszeit (Stunden)						Total	Wöchentl. Arbeitszeit (Std.)				
		unter 40	40 bis unter 43	43 bis unter 46	46 bis unter 47	47 und mehr	Ohne Angabe		8 bis unter 15	15 bis unter 25	25 bis unter 30	30 und mehr	Ohne Angabe
1	2	3	4	5	6	7	8	9	10	11	12	13	
MAENNER													
ERWERBSTAETIGE	8066	160	840	2419	1997	2492	158	253	30	61	55	64	43
WIRTSCHAFTSZWEIG UNBEKANNT	8	1	-	1	2	1	3	3	-	-	-	1	2
1 WIRTSCHAFTSSEKTOR 1	361	3	13	22	34	276	13	30	1	5	9	7	8
01 LANDWIRTSCHAFT, ACKERBAU, TIERZUCHT	236	2	8	6	14	199	7	25	1	4	8	6	6
02 GARTENBAU, GARTENGESTALTUNG	64	1	3	8	7	42	3	4	-	1	1	1	1
03 FORST-, WALDWIRTSCHAFT	58	-	2	8	13	32	3	1	-	-	-	-	1
04 FISCHEREI, FISCHZUCHT; JAOD	3	-	-	-	-	3	-	-	-	-	-	-	-
2 WIRTSCHAFTSSEKTOR 2	4753	44	365	1588	1428	1267	61	103	7	30	25	30	11
11 BERGBAU	42	1	2	5	8	26	-	-	-	-	-	-	-
21-37 INDUSTRIE, HANDWERK	5395	34	301	1299	1074	649	38	77	4	25	22	17	9
21 NAHRUNGSMITTELINDUSTRIE	290	8	16	77	89	98	2	6	-	1	1	2	2
22 GETRAENKEINDUSTRIE	4	-	-	2	-	2	-	-	-	-	-	-	-
24 TEXTILINDUSTRIE	99	1	10	30	48	10	-	2	-	2	-	-	-
25 BEKLEIDUNGS-, SCHUHINDUSTRIE, HAESCHKONFEKTION	16	-	-	2	4	10	-	3	-	-	1	1	1
26 HOLZ-, MOEBELINDUSTRIE	287	4	18	48	85	129	3	12	-	3	5	3	1
27 PAPIERINDUSTRIE	2	-	2	-	-	-	-	-	-	-	-	-	-
28 GRAPHISCHES GEMERBE	134	3	68	24	19	18	2	1	-	-	1	-	-
29 KUNSTSTOFFVERARBEITUNG; KAUTSCHUK-, LEDERINDUSTRIE; OHNE KLEIDER, SCHUHE	109	3	11	51	25	18	1	5	-	1	3	1	-
31 CHEMISCHE INDUSTRIE	47	1	5	30	9	9	1	1	-	-	-	-	1
32 MINERALOELINDUSTRIE, -RAFFINERIE	2	-	1	-	1	-	-	-	-	-	-	-	-
33 INDUSTRIE DER STEINE UND ERDEN	139	-	17	71	31	18	2	4	1	1	2	-	-
34 METALLINDUSTRIE, -GEMERBE, BAUINSTALLATIONSGEMERBE	679	7	32	229	235	170	8	12	1	5	4	2	-
35 MASCHINEN-, APPARATE-, FAHRZEUGBAU	1573	7	119	733	530	165	19	30	2	11	9	8	4
36 UHRENINDUSTRIE, BIJOUTERIE	1	-	-	-	-	1	-	-	-	-	-	-	-
37 SONSTIGES VERARBEITENDES GEMERBE	13	-	2	2	4	5	-	1	-	1	-	-	-
40 BAUGEMERBE, OHNE BAU-INSTALLATIONSGEMERBE	1157	9	51	224	290	563	20	25	2	5	3	13	2
51-53 ENERGIEWIRTSCHAFT; UMWELTSCHUTZ	159	-	11	60	56	29	3	1	1	-	-	-	-
51 ELEKTRIZITAETS-, GAS-, WASSERVERSORGUNG; FERNHEIZUNG	124	-	7	54	49	12	2	-	-	-	-	-	-
52 KEHRRICHTBESEITIGUNG, -VERMERTUNG	21	-	2	2	3	12	-	1	1	-	-	-	-
53 GEMAESERSCHUTZ; SONSTIGER UMWELTSCHUTZ	14	-	2	4	2	5	1	-	-	-	-	-	-
3 WIRTSCHAFTSSEKTOR 3	2944	112	462	808	533	948	81	117	22	26	21	26	22
61-67 HANDEL, BANKEN, VERSICHERUNGEN; IMMOBILIEN, VERLEIH	810	16	150	268	126	233	17	32	5	7	7	5	8
61-62 HANDEL	462	12	52	99	101	190	8	25	4	5	6	3	7
66 BANKEN, VERSICHERUNGEN	326	3	95	167	22	30	9	7	1	2	1	2	1
67 IMMOBILIEN; VERLEIH, VERMIETUNG	22	1	3	2	3	13	-	-	-	-	-	-	-
71-73 VERKEHR, NACHRICHTENUEBERMITTLUNG; GASTGEMERBE	963	11	38	94	100	302	18	12	2	2	2	4	2
71 REISE-, TRANSPORTGEMERBE; LAERHAEUSER	223	5	19	34	36	124	5	5	-	2	-	2	1
72 POST, FERNMELDEBETRIEBE; SONSTIGE NACHRICHTENUEBERMITTLUNG	73	-	7	38	12	13	3	1	-	-	-	-	1
73 GASTGEMERBE	267	6	12	22	52	165	10	6	2	-	2	2	-
81-94 SONSTIGE DIENSTLEISTUNGEN	1571	85	274	446	307	413	46	73	15	17	12	17	12
81 DEFFENTLICHE VERWALTUNG, RECHTS- PFLEGE, LANDESVERTEIDIGUNG	245	5	20	158	25	35	2	7	3	1	1	1	1
83 UNTERRICHTSWESEN, WISSENSCHAFT	200	39	37	41	27	47	9	13	2	3	5	1	2
85 GESUNDHEITSWESEN, BESTATTUNGS- INSTITUTE	105	7	27	20	23	26	2	4	-	1	-	1	2
86 WOHLFAHRTSPFLEGE, SOZIALE HILFSMERKE	29	3	3	3	10	7	3	1	-	-	-	1	-
87 KIRCHLICHE, RELIGIOESE ORGANISA- TIONEN; ANTSCHAULICHE VEREINIGUNGEN	26	1	2	2	2	17	2	7	-	2	1	2	2
88 BERATUNG; KOMMERZIELLE, TECHNISCHE DIENSTE; RAUMPLANUNG	556	22	159	156	80	121	18	23	5	6	3	5	4
89 KULTUR, UNTERHALTUNG, SPORT, FREIZEITGESTALTUNG	45	5	6	5	10	15	4	10	3	2	-	3	-
91 REINIGUNG, RAUMPFLEGE, KAMINFEUERER	52	1	3	10	21	15	2	2	-	-	1	1	-
92 REPARATURGEMERBE, ANDERSWO NICHT ERFASST	264	1	9	42	97	111	4	6	-	2	1	2	1
93 HAUSWIRTSCHAFT (HAUSLICHE DIENSTE IM PRIVATHAUSHAELT)	8	-	-	4	2	2	-	-	-	-	-	-	-
94 ANDERSWO NICHT GENANNT DIENSTLEISTUNGEN	61	1	8	5	10	17	-	-	-	-	-	-	-

Voll- und Teilzeiterwerbstätige nach wöchentlicher Arbeitszeit, Wirtschaftsklasse, Heimat und Geschlecht

3.39 Wirtschaftsklasse	Vollzeiterwerbstätige							Teilzeiterwerbstätige					
	Gesamt	Wöchentliche Arbeitszeit (Stunden)						Gesamt	Wöchentl. Arbeitszeit (Std.)				
		unter 40	40 bis unter 43	43 bis unter 46	46 bis unter 47	47 und mehr	Ohne Angabe		5 bis unter 15	15 bis unter 25	25 bis unter 30	30 und mehr	Ohne Angabe
1	2	3	4	5	6	7	8	9	10	11	12	13	
UNSELBSTSTÄNDIGE, OHNE MITARB.FAMILIENMITGLIEDER MÄNNER													
ERWERBSTÄTIGE	6947	123	753	2327	1869	1743	130	165	21	43	30	43	28
WIRTSCHAFTSZWEIG UNBEKANNT	8	1	-	1	2	1	3	3	-	-	-	1	2
3 1 WIRTSCHAFTSSEKTOR 1	140	1	4	19	25	86	5	7	-	1	1	3	2
01 LANDWIRTSCHAFT, ACKERBAU, TIERZUCHT	39	-	-	4	6	28	1	4	-	-	1	2	1
02 GARTENBAU, GARTENGESTALTUNG	42	1	2	7	6	25	1	2	-	1	-	1	-
03 FORST-, WALDWIRTSCHAFT	56	-	2	8	13	30	3	1	-	-	-	-	1
04 FISCHEREI, FISCHZUCHT; JAOD	3	-	-	-	-	3	-	-	-	-	-	-	-
3 2 WIRTSCHAFTSSEKTOR 2	4416	36	342	1563	1378	1040	57	78	6	23	18	24	7
11 BERGBAU	41	1	2	5	8	25	-	-	-	-	-	-	-
21-37 INDUSTRIE, HANDWERK	3189	28	283	1284	1041	515	38	59	3	21	16	13	6
21 NAHRUNGSMITTELINDUSTRIE	295	8	16	76	88	69	2	3	-	-	1	1	1
22 GETRAENKEINDUSTRIE	3	-	-	2	-	1	-	-	-	-	-	-	-
24 TEXTILINDUSTRIE	99	1	10	30	48	10	-	2	-	2	-	-	-
25 BEKLEIDUNGS-, SCHUHINDUSTRIE, HAESCHKONFEKTION	11	-	-	2	4	5	-	-	-	-	-	-	-
26 HOLZ-, MOEBELINDUSTRIE	237	1	13	46	80	94	3	6	-	2	2	2	-
27 PAPIERINDUSTRIE	2	-	2	-	-	-	-	-	-	-	-	-	-
28 GRAPHISCHES GEWERBE	122	3	64	23	17	13	2	1	-	-	1	-	-
29 KUNSTSTOFFVERARBEITUNG; KAUTSCHUK-, LEDERINDUSTRIE; OHNE KLEIDER, SCHUHE	107	3	11	51	23	18	1	4	-	1	3	-	-
31 CHEMISCHE INDUSTRIE	47	1	5	30	5	5	1	1	-	-	-	-	1
32 MINERALOELINDUSTRIE, -RAFFINERIE	2	-	1	-	1	-	-	-	-	-	-	-	-
33 INDUSTRIE DER STEINE UND ERDEN	135	-	16	69	30	18	2	3	1	1	1	-	-
34 METALLINDUSTRIE, -GEWERBE, BAUINSTALLATIONSGEWERBE	598	4	25	221	214	126	8	9	-	4	3	2	-
35 MASCHINEN-, APPARATE-, FAHRZEUGBAU	1564	7	119	732	529	158	19	30	2	11	5	8	4
37 SONSTIGES VERARBEITENDES GEWERBE	7	-	1	2	2	2	-	-	-	-	-	-	-
40 BAUGEWERBE; OHNE BAU-INSTALLATIONSGEWERBE	1031	7	48	215	273	472	16	18	2	2	2	11	1
51-53 ENERGIEWIRTSCHAFT; UMWELTSCHUTZ	155	-	9	59	36	28	3	1	1	-	-	-	-
51 ELEKTRIZITAETS-, GAS-, WASSERVERSORGUNG; FERNHEIZUNG	124	-	7	54	49	12	2	-	-	-	-	-	-
52 KERNRICHTBESEITIGUNG, -VERWERTUNG	21	-	2	2	5	12	-	1	1	-	-	-	-
53 GEMAESSERSCHUTZ; SONSTIGER UMWELTSCHUTZ	10	-	-	3	2	4	1	-	-	-	-	-	-
3 3 WIRTSCHAFTSSEKTOR 3	2383	85	407	744	464	618	65	77	15	19	11	15	17
61-67 HANDEL; BANKEN, VERSICHERUNGEN; IMMOBILIEN, VERLEIH	643	12	133	249	105	130	14	14	2	4	2	2	4
61-62 HANDEL	306	9	40	81	81	90	5	8	1	2	1	1	3
66 BANKEN, VERSICHERUNGEN	321	3	92	166	22	29	9	6	1	2	1	1	1
67 IMMOBILIEN; VERLEIH, VERMIETUNG	16	-	1	2	2	11	-	-	-	-	-	-	-
71-73 VERKEHR, NACHRICHTENUEBERMITTLUNG; GASTGEWERBE	443	9	35	90	88	205	16	4	-	1	-	1	2
71 REISE-, TRANSPORTGEWERBE; LAOERNHAEUER	167	3	18	31	28	84	3	2	-	1	-	-	1
72 POST, FERNMELDEBETRIEBE; SONSTIGE NACHRICHTENUEBERMITTLUNG	73	-	7	38	12	13	3	1	-	-	-	-	1
73 GASTGEWERBE	203	6	10	21	48	108	10	1	-	-	-	1	-
81-94 SONSTIGE DIENSTLEISTUNGEN	1297	64	239	405	271	283	35	59	13	14	9	12	11
81 OEFFENTLICHE VERWALTUNG, RECHTS- PFLUEGE, LANDESVERTEIDIGUNG	245	5	20	138	25	35	2	7	3	1	1	1	1
83 UNTERRICHTSWESEN, WISSENSCHAFT	192	38	37	39	27	43	8	13	2	3	3	1	2
85 GESUNDHEITSWESEN, BESTATTUNGS- INSTITUTE	70	2	21	16	21	10	-	3	-	1	-	-	2
86 WOHLFAHRTSPFLEGE, SOZIALE HILFSDIENSTE	29	3	3	3	10	7	3	1	-	-	-	1	-
87 KIRCHLICHE, RELIGIOESE ORGANISATIONEN; WELTANSCHAULICHE VEREINIGUNGEN	26	1	2	2	2	17	2	7	-	2	1	2	2
88 BERATUNG; KOMMERZIELLE, TECHNISCHE DIENSTE; RAUMPLANUNG	422	13	137	132	64	61	15	16	3	4	2	4	3
89 KULTUR, UNTERHALTUNG, SPORT, FREIZEITGESTALTUNG	28	1	3	5	7	11	1	7	5	2	-	-	-
91 REINIGUNG, RAUMPFLEGE, KAMINFUEERER	44	-	3	8	19	13	1	1	-	-	-	1	-
92 REPARATURGEWERBE, ANDERSWO NICHT ERFASST	215	-	6	36	89	81	3	4	-	1	-	2	1
93 HAUSWIRTSCHAFT (HAUSLICHE DIENSTE IM PRIVATHAUSHALT)	8	-	-	4	2	2	-	-	-	-	-	-	-
94 ANDERSWO NICHT GENANNT DIENSTLEISTUNGEN	18	1	7	2	5	3	-	-	-	-	-	-	-

Voll- und Teilzeiterwerbstätige nach wöchentlicher Arbeitszeit, Wirtschaftsklasse, Heimat und Geschlecht

3.39 Wirtschaftsklasse	Vollerwerbstätige							Teilzeiterwerbstätige					
	Total	Wöchentliche Arbeitszeit (Stunden)						Total	Wöchentl. Arbeitszeit (Std.)				
		unter 40	40 bis unter 43	43 bis unter 46	46 bis unter 47	47 und mehr	Ohne Angabe		6 bis unter 15	15 bis unter 25	25 bis unter 30	30 und mehr	Ohne Angabe
1	2	3	4	5	6	7	8	9	10	11	12	13	
FRAUEN													
ERWERBSTÄTTIGE	3306	244	660	978	687	604	133	1280	250	461	231	163	155
WIRTSCHAFTSZWEIG UNBEKANNT	4	-	1	-	-	-	3	4	2	2	-	-	-
3 1 WIRTSCHAFTSSEKTOR 1	61	12	3	4	8	23	11	73	11	28	26	1	7
01 LANDWIRTSCHAFT, ACKERBAU, TIERZUCHT	42	12	3	-	3	10	6	64	10	27	23	1	3
02 GARTENBAU, GARTENGESTALTUNG	18	-	-	4	5	5	4	9	1	1	3	-	4
03 FORST-, WALDWIRTSCHAFT	1	-	-	-	-	-	1	-	-	-	-	-	-
3 2 WIRTSCHAFTSSEKTOR 2	1069	43	170	402	328	94	32	439	63	154	101	76	45
11 BERGBAU	2	1	-	-	1	-	-	-	-	-	-	-	-
21-37 INDUSTRIE, HANDWERK	1033	41	166	392	317	88	29	421	61	150	96	72	42
21 NAHRUNGSMITTELINDUSTRIE	190	6	18	69	50	43	4	31	3	6	9	6	7
24 TEXTILINDUSTRIE	73	-	18	23	28	5	1	21	8	5	6	2	-
25 BEKLEIDUNGS-, SCHUHINDUSTRIE, MAESCHKONFEKTION	52	5	5	15	23	4	-	30	8	10	3	4	5
26 HOLZ-, MOEBELINDUSTRIE	50	1	9	16	14	8	2	36	6	11	9	7	3
27 PAPIERINDUSTRIE	-	-	-	-	-	-	-	1	-	-	1	-	-
28 GRAPHISCHES GEWERBE	51	5	33	4	3	2	4	27	6	12	5	2	2
29 KUNSTSTOFFVERARBEITUNG; KAUTSCHUK-, LEDERINDUSTRIE; OHNE KLEIDER, SCHUHE	26	3	6	8	5	4	-	42	6	14	13	4	3
31 CHEMISCHE INDUSTRIE	25	1	7	13	1	1	-	5	1	2	-	2	-
33 INDUSTRIE DER STEINE UND ERDEN	114	6	14	31	33	3	3	31	3	21	9	16	2
34 METALLINDUSTRIE, -GEWERBE, BAUINSTALLATIONSGEWERBE	63	1	11	28	17	4	2	36	9	14	6	3	2
35 MASCHINEN-, APPARATE-, FAHRZEUGBAU	377	12	43	160	141	11	10	137	9	33	33	24	16
36 UHRENINDUSTRIE, BIJOUTERIE	-	-	-	-	-	-	-	1	1	-	-	-	-
37 SONSTIGES VERARBEITENDES GEWERBE	10	1	2	3	2	1	1	3	1	-	-	-	2
40 BAUGEWERBE; OHNE BAU-INSTALLATIONSGEWERBE	27	1	3	8	6	6	3	16	2	4	3	4	3
51-53 ENERGIEWIRTSCHAFT; UMWELTSCHUTZ	7	-	1	2	4	-	-	2	-	-	2	-	-
51 ELEKTRIZITAETS-, GAS-, WASSERVERSORGUNG; FERNHEIZUNG	7	-	1	2	4	-	-	1	-	-	1	-	-
53 GEWAESSERSCHUTZ; SONSTIGER UMWELTSCHUTZ	-	-	-	-	-	-	-	1	-	-	1	-	-
3 3 WIRTSCHAFTSSEKTOR 3	2172	189	486	572	351	487	87	764	174	277	124	86	103
61-67 HANDEL; BANKEN, VERSICHERUNGEN; IMMOBILIEN, VERLEIH	586	29	160	219	82	79	17	206	33	83	31	27	32
61-62 HANDEL	335	20	86	74	66	76	13	170	24	68	28	22	28
66 BANKEN, VERSICHERUNGEN	241	8	71	141	15	3	3	33	9	13	3	4	4
67 IMMOBILIEN; VERLEIH, VERMIETUNG	10	1	3	4	1	-	1	3	-	2	-	1	-
71-73 VERKEHR, NACHRICHTENUEBERMITTLUNG; GASTGEMERBE	481	22	36	80	73	250	18	110	23	30	19	18	20
71 REISE-, TRANSPORTGEMERBE; LAGERHAUSER	35	4	10	11	5	2	3	22	4	6	5	3	4
72 POST, FERNMELDEBETRIEBE; SONSTIGE NACHRICHTENUEBERMITTLUNG	42	4	6	23	9	3	1	31	7	14	2	6	2
73 GASTGEMERBE	404	14	20	46	63	245	14	57	12	10	12	9	14
81-94 SONSTIGE DIENSTLEISTUNGEN	1105	138	290	273	194	158	52	448	118	164	74	41	51
81 OEFFENTLICHE VERWALTUNG, RECHTS- PFLEGE, LANDESVERTEIDIGUNG	105	2	19	63	11	4	4	41	11	16	3	3	4
83 UNTERRICHTSWESEN, WISSENSCHAFT	128	64	20	11	11	12	10	55	20	20	9	2	4
85 GESUNDHEITSWESEN, BESTATTUNGS- INSTITUTE	130	17	33	27	43	10	-	46	10	20	7	6	3
86 WOHLFAHRTSPFLEGE, SOZIALE HILFswerKE	59	2	6	10	24	16	1	33	9	7	5	3	7
87 KIRCHLICHE, RELIGIOESE ORGANISA- TIONEN; WELTANSCHAULICHE VEREINIGUNGEN	30	13	4	2	1	5	3	8	1	2	3	1	1
88 BERATUNG; KOMMERZIELLE, TECHNISCHE DIENSTE; RAUMPLANUNG	312	22	172	66	24	15	13	114	26	55	13	9	11
89 KULTUR, UNTERHALTUNG, SPORT, FREIZEITGESTALTUNG	12	2	-	3	2	3	2	27	9	11	2	1	4
91 REINIGUNG, RAUMPFLEGE, KAMINFUEHRE	58	2	3	23	23	6	1	21	3	5	4	3	6
92 REPARATURGEMERBE, ANDERSWO NICHT ERFASST	12	-	2	3	1	5	1	18	3	4	3	-	4
93 HAUSWIRTSCHAFT (HAESUELICHE DIENSTE IM PRIVATHAUSHALT)	181	10	17	39	31	73	11	43	12	13	10	4	4
94 ANDERSWO NICHT GENANNTEN DIENSTLEISTUNGEN	78	2	14	24	23	9	6	42	10	11	11	3	3

Voll- und Teilzeiterwerbstätige nach wöchentlicher Arbeitszeit, Wirtschaftsklasse, Heimat und Geschlecht

3.39 Wirtschaftsklassen	Vollzeiterwerbende							Teilzeiterwerbende					
	Total	Wöchentliche Arbeitszeit (Stunden)						Total	Wöchentl. Arbeitszeit (Std.)				
		unter 40	40 bis unter 43	43 bis unter 45	45 bis unter 47	47 und mehr	Ohne Angabe		5 bis unter 15	15 bis unter 25	25 bis unter 30	30 und mehr	Ohne Angabe
1	2	3	4	5	6	7	8	9	10	11	12	13	
UNSELBSTSTÄNDIGE, OHNE MITARB. FAMILIENMITGLIEDER FRAUEN													
ERWERBSTÄTIGE	3022	209	637	951	654	472	99	1000	201	377	180	135	107
WIRTSCHAFTSZWEIG UNBEKANNT	4	-	1	-	-	-	3	4	2	2	-	-	-
1 WIRTSCHAFTSSEKTOR 1	14	-	-	3	5	2	4	4	2	-	1	-	1
01 LANDWIRTSCHAFT, ACKERBAU, TIERZUCHT	1	-	-	-	-	-	1	1	1	-	-	-	-
02 GARTENBAU, GARTENGESTALTUNG	12	-	-	3	5	2	2	3	1	-	1	-	1
03 FORST-, WALDWIRTSCHAFT	1	-	-	-	-	-	1	-	-	-	-	-	-
2 WIRTSCHAFTSSEKTOR 2	1026	41	165	399	320	75	26	391	50	158	94	72	37
11 BERGBAU	2	1	-	-	1	-	-	-	-	-	-	-	-
21-37 INDUSTRIE, HANDWERK	994	39	161	389	310	70	25	377	48	135	90	69	35
21 NÄHRUNGSMITTELINDUSTRIE	168	5	18	67	47	28	5	22	2	5	6	4	5
24 TEXTILINDUSTRIE	75	-	18	23	28	5	1	20	7	5	6	2	-
25 BEKLEIDUNGS-, SCHUHINDUSTRIE, WAESCHEKONFEKTION	48	4	5	13	22	2	-	16	5	6	1	3	1
26 HOLZ-, MOEBELINDUSTRIE	47	1	8	16	13	8	1	35	5	11	9	7	3
27 PAPIERINDUSTRIE	-	-	-	-	-	-	-	1	-	-	1	-	-
28 GRAPHISCHES GEWERBE	47	5	30	4	3	2	3	25	5	12	4	2	2
29 KUNSTSTOFFVERARBEITUNG; KAUTSCHUK-, LEDERINDUSTRIE; OHNE KLEIDER, SCHUHE	26	3	6	8	5	4	-	42	6	14	15	4	3
31 CHEMISCHE INDUSTRIE	25	1	7	15	1	1	-	5	1	2	-	2	-
33 INDUSTRIE DER STEINE UND ERDEN	114	6	14	31	33	5	5	50	3	20	9	16	2
34 METALLINDUSTRIE, -GEWERBE, BAUINSTALLATIONSGEWERBE	60	1	11	28	16	3	1	23	4	6	6	3	2
35 MASCHINEN-, APPARATE-, FAHRZEUGBAU	376	12	42	160	141	11	10	136	9	34	33	24	16
37 SONSTIGES VERARBEITENDES GEWERBE	8	1	2	2	1	1	1	2	1	-	-	-	1
40 BAUGEWERBE; OHNE BAU-INSTALLATIONSGEWERBE	23	1	3	8	5	5	1	13	2	3	3	3	2
51-53 ENERGIEWIRTSCHAFT; UMWELTSCHUTZ	7	-	1	2	4	-	-	1	-	-	1	-	-
51 ELEKTRIZITAETS-, GAS-, WASSERVERSORGUNG; FERNHEIZUNG	7	-	1	2	4	-	-	1	-	-	1	-	-
3 WIRTSCHAFTSSEKTOR 3	1978	168	471	549	329	395	66	601	147	237	85	63	69
61-67 HANDEL; BANKEN, VERSICHERUNGEN; IMMOBILIEN, VERLEIH	934	24	157	211	75	57	10	142	25	68	18	15	16
61-62 HANDEL	283	15	83	66	59	54	6	108	16	54	15	11	12
66 BANKEN, VERSICHERUNGEN	241	8	71	141	15	3	3	33	9	13	3	4	4
67 IMMOBILIEN; VERLEIH, VERMIETUNG	10	1	3	4	1	-	1	1	-	1	-	-	-
71-73 VERKEHR, NACHRICHTENUEBERMITTLUNG; GASTGEWERBE	398	16	35	75	71	189	12	80	18	26	11	13	12
71 REISE-, TRANSPORTGEWERBE; LAGERHAEUER	31	3	9	10	5	2	2	13	1	5	3	2	2
72 POST, FERNMELDEBETRIEBE; SONSTIGE NACHRICHTENUEBERMITTLUNG	42	4	6	23	5	3	1	31	7	14	2	6	2
73 GASTGEWERBE	325	9	20	42	61	184	9	36	10	7	4	5	8
81-94 SONSTIGE DIENSTLEISTUNGEN	1046	128	279	263	183	149	44	379	104	143	56	35	41
81 OEFFENTLICHE VERWALTUNG, RECHTS-PFLEGE, LANDESVERTEIDIGUNG	105	2	19	65	11	4	4	41	11	16	5	5	4
83 UNTERRICHTSWESEN, WISSENSCHAFT	128	64	20	11	11	12	10	55	20	20	9	2	4
85 GESUNDHEITSWESEN, BESTATTUNGS-INSTITUTE	120	10	33	26	41	10	-	31	7	15	3	4	2
86 WOHLFAHRTSPFLEGE, SOZIALE HILFSWERKE	59	2	6	10	24	16	1	33	9	7	5	5	7
87 KIRCHLICHE, RELIGIOESE ORGANISATIONEN; WELTANSCHAULICHE VEREINIGUNGEN	30	15	4	2	1	5	3	8	1	2	3	1	1
88 BERATUNG; KOMMERZIELLE, TECHNISCHE DIENSTE; RAUMPLANUNG	297	20	168	65	21	12	11	90	19	46	9	8	8
89 KULTUR, UNTERHALTUNG, SPORT, FREIZEITGESTALTUNG	8	1	-	1	2	3	1	24	9	10	2	1	2
91 REINIGUNG, RAUMPFLEGE, KAMINFEGEREI	57	2	3	23	23	5	1	19	5	5	3	2	4
92 REPARATURGEWERBE, ANDERSWO NICHT ERFASST	10	-	1	3	1	5	-	8	4	2	2	-	-
93 HAUSWIRTSCHAFT (HAUSLICHE DIENSTE IM PRIVATHAUSHALT)	179	10	16	39	31	73	10	42	12	13	9	4	4
94 ANDERSWO NICHT GENANNT DIENSTLEISTUNGEN	53	2	9	18	17	4	3	28	7	7	6	3	5

Voll- oder Teilzeiterwerbstätige mit Nebenerwerb nach wöchentlicher Arbeitszeit

3.40 Wöchentliche Arbeitszeit im Nebenerwerb	Vollzeiterwerbige							Teilzeiterwerbige					
	Total	Wöchentliche Arbeitszeit (Stunden)						Total	Wöchentliche Arbeitszeit (Stunden)				
		unter 40	40 bis unter 43	43 bis unter 45	45 bis unter 47	47 und mehr	Ohne Angabe		0 bis unter 15	15 bis unter 25	25 bis unter 30	30 und mehr	Ohne Angabe
	1	2	3	4	5	6	7	8	9	10	11	12	13
IM GANZEN													
IM GANZEN	211	16	32	55	46	53	11	66	8	20	15	7	18
1 bis 14 MSTD	6		8	22	15	14		15	1				
15 bis 24 MSTD	10		1	1	8	14		11					
25 bis 34 MSTD	26		1	1	7	11		14					
35 bis 44 MSTD	12					11		10					
45 bis 46 MSTD	12					11		10					
47 und mehr	12					11		10					
OHNE ANGABEN	75	9	9	23	16	21	2	35	6	18	6	6	11
NEBENERWERB LANDWIRTSCHAFT													
IM GANZEN	97	5	11	14	31	32	4	12					
1 bis 14 MSTD	1			4	10	1		1					
15 bis 24 MSTD	1			1	1	1		1					
25 bis 34 MSTD	6		1	1	1	1		1					
35 bis 44 MSTD	1					1		1					
45 bis 46 MSTD	1					1		1					
47 und mehr	1					1		1					
OHNE ANGABEN	31	1	5	4	9	12	1	4	1	1	1	1	1
SONSTIGE NEBENERWERBE													
IM GANZEN	114	11	21	39	15	21		54	8	20	14	7	18
1 bis 14 MSTD	1		1	1	1	1		1					
15 bis 24 MSTD	1		1	1	1	1		1					
25 bis 34 MSTD	1		1	1	1	1		1					
35 bis 44 MSTD	1					1		1					
45 bis 46 MSTD	1					1		1					
47 und mehr	1					1		1					
OHNE ANGABEN	44	4	4	19	7	9	2	31	5	18	11	6	11
MAENNER													
IM GANZEN	203	14	32	50	46	52	9	58	1	15	12	6	18
1 bis 14 MSTD	6		8	20	15	14		15	1				
15 bis 24 MSTD	10		1	1	8	14		11					
25 bis 34 MSTD	26		1	1	7	11		14					
35 bis 44 MSTD	12					11		10					
45 bis 46 MSTD	12					11		10					
47 und mehr	12					11		10					
OHNE ANGABEN	70	9	9	22	16	21	2	35	6	18	6	6	11
NEBENERWERB LANDWIRTSCHAFT													
IM GANZEN	96	5	11	14	31	31	4	12					
1 bis 14 MSTD	1			4	10	1		1					
15 bis 24 MSTD	1			1	1	1		1					
25 bis 34 MSTD	6		1	1	1	1		1					
35 bis 44 MSTD	1					1		1					
45 bis 46 MSTD	1					1		1					
47 und mehr	1					1		1					
OHNE ANGABEN	30	1	5	4	9	11	1	4	1	1	1	1	1
SONSTIGE NEBENERWERBE													
IM GANZEN	108	11	21	36	15	21		54	8	20	14	7	18
1 bis 14 MSTD	1		1	1	1	1		1					
15 bis 24 MSTD	1		1	1	1	1		1					
25 bis 34 MSTD	1		1	1	1	1		1					
35 bis 44 MSTD	1					1		1					
45 bis 46 MSTD	1					1		1					
47 und mehr	1					1		1					
OHNE ANGABEN	40	4	4	19	7	9	2	31	5	18	11	6	11
PRAUEN													
IM GANZEN	108	14	32	50	46	52	9	54	7	17	11	1	12
1 bis 14 MSTD	6		8	20	15	14		15					
15 bis 24 MSTD	10		1	1	8	14		11					
25 bis 34 MSTD	26		1	1	7	11		14					
35 bis 44 MSTD	12					11		10					
45 bis 46 MSTD	12					11		10					
47 und mehr	12					11		10					
OHNE ANGABEN	9	1	9	21	16	21	2	29	6	16	6	1	11
NEBENERWERB LANDWIRTSCHAFT													
IM GANZEN	1					1		1					
1 bis 14 MSTD													
15 bis 24 MSTD													
25 bis 34 MSTD													
35 bis 44 MSTD													
45 bis 46 MSTD													
47 und mehr													
OHNE ANGABEN	1					1		1					
SONSTIGE NEBENERWERBE													
IM GANZEN	107	14	32	50	46	52	9	53	7	17	11	1	12
1 bis 14 MSTD	6		8	20	15	14		15					
15 bis 24 MSTD	10		1	1	8	14		11					
25 bis 34 MSTD	26		1	1	7	11		14					
35 bis 44 MSTD	12					11		10					
45 bis 46 MSTD	12					11		10					
47 und mehr	12					11		10					
OHNE ANGABEN	4	1	9	21	16	21	2	27	5	16	11	1	11

Arbeitslose auf Stellensuche oder mit zugesicherter Stelle nach Wohngemeinde, Altersklasse und Geschlecht

3.45 Wohngemeinde	im ganzen	Auf Stellensuche							Stelle zugesichert						
		Total	-19	20-29	30-39	40-49	50-59	60-64	Total	-19	20-29	30-39	40-49	50-59	60-64
		1	2	3	4	5	6	7	8	9	10	11	12	13	14
IM GANZEN															
LIECHTENSTEIN	83	62	10	33	15	1	2	1	21	4	9	5	4	1	
7001 VADUZ	16	10	2	7	1										
7002 TRIESEN	13	10	1	6	1	1									
7003 BALZERS	4	2		2											
7004 TRIESENBERG	9	6	1	2	2										
7005 SCHAAN	10	13	2	6	3										
7006 FLÄNKEN	7	6	2	1	3										
7007 ESCHEN	7	6	2	1	3										
7008 MAUREN	12	11	1	7	3										
7009 SAMPRIN	1	1													
7010 RUGGELL	1	1													
7011 SCHELLENBERG	1	1													
MAENNER															
LIECHTENSTEIN	59	42	6	21	11	1	2	1	17	3	7	5	3	1	
7001 VADUZ	13	8	2	5	1										
7002 TRIESEN	10	7	1	5	1	1									
7003 BALZERS	2	1		1											
7004 TRIESENBERG	6	5	1	1	1										
7005 SCHAAN	10	8	1	4	4										
7006 FLÄNKEN	9	6	1	2	3										
7007 ESCHEN	7	6	1	1	3										
7008 MAUREN	9	8	1	4	3										
7009 SAMPRIN	1	1													
7010 RUGGELL	1	1													
7011 SCHELLENBERG	1	1													
PRAUEN															
LIECHTENSTEIN	24	20	4	12	4				4	1	2	1	1		
7001 VADUZ	3	3													
7002 TRIESEN	3	3	1	1											
7003 BALZERS	1	1													
7004 TRIESENBERG	3	3													
7005 SCHAAN	10	10	1	4	4										
7006 FLÄNKEN	2	2	1	1	1										
7007 ESCHEN	2	2	1	1	1										
7008 MAUREN	5	5													
7009 SAMPRIN	1	1													
7010 RUGGELL	1	1													
7011 SCHELLENBERG	1	1													

Erwerbstätige nach Altersklasse, Geschlecht und Heimat in absoluten und in Promillezahlen (Erwerbsquote)

3.46 Geschlecht Heimat	in ganzen		Altersklassen													
	Total	15-64	15-19	20-24	25-29	30-34	35-39	40-44	45-49	50-54	55-59	60-64	65-69	70-74	75-79	
			1	2	3	4	5	6	7	8	9	10	11	12	13	14
ABSOLUTE ZAHLEN	12005	12574	1228	1988	1872	1824	1562	1137	898	793	761	249	223	203	85	34
MÄNNER	8319	8083	638	1005	1192	1304	1105	801	607	525	521	176	223	140	61	26
FRAUEN	4586	4491	600	973	680	520	457	336	291	267	240	73	47	43	24	8
LIECHTENSTEINER	7407	7181	600	1035	880	824	689	492	369	322	303	100	102	102	40	15
MÄNNER	4295	4182	283	535	581	624	539	382	280	242	220	73	47	43	24	8
FRAUEN	2736	2667	360	523	340	294	280	227	194	184	183	35	35	35	16	7
AUSLÄNDER	3448	3423	423	882	981	945	741	478	343	271	216	39	32	41	20	11
MÄNNER	2399	2399	233	430	441	419	308	209	148	128	104	41	38	27	11	6
FRAUEN	1049	1024	190	452	540	526	433	309	195	143	112	19	14	14	9	5
VOLLERWERBSTÄTIG	11872	11242	1242	1909	1719	1658	1343	927	722	637	617	218	197	178	70	28
MÄNNER	8066	7936	632	989	1174	1290	1098	794	597	507	502	143	170	87	31	11
FRAUEN	3706	3306	390	920	545	368	245	168	149	144	129	40	20	26	9	7
LIECHTENSTEINER	8280	8133	786	1282	779	717	550	378	280	244	229	73	60	56	23	9
MÄNNER	4497	4390	442	564	358	377	309	219	169	153	142	53	28	29	11	5
FRAUEN	1765	1719	334	718	241	148	121	102	80	91	87	20	11	11	12	4
AUSLÄNDER	3111	3097	446	825	938	881	650	359	240	193	142	152	148	86	29	13
MÄNNER	2108	2097	219	425	536	511	364	207	136	106	80	31	27	27	11	6
FRAUEN	1003	1000	226	400	402	370	284	152	104	87	62	21	21	19	4	7
TEILZEITNERWERBST.	4239	4239	10	73	159	170	124	175	132	144	150	14	4	8	8	4
MÄNNER	4239	4239	10	73	159	170	124	175	132	144	150	14	4	8	8	4
FRAUEN	4239	4239	10	73	159	170	124	175	132	144	150	14	4	8	8	4
LIECHTENSTEINER	1167	1127	10	37	177	202	177	217	168	142	123	11	11	13	10	11
MÄNNER	174	90	9	11	13	4	3	5	5	5	5	1	1	1	1	1
FRAUEN	971	837	1	1	1	1	1	1	1	1	1	1	1	1	1	1
AUSLÄNDER	305	305	0	0	0	10	10	13	10	10	10	2	2	2	2	2
MÄNNER	77	57	3	3	3	4	4	5	5	5	5	1	1	1	1	1
FRAUEN	309	299	4	22	38	56	49	43	32	29	19	4	3	3	3	3
ERWERBSQUOTE	312	305	212	322	288	220	246	230	242	210	206	67	67	64	28	76
MÄNNER	245	230	162	222	200	170	150	110	75	65	60	22	22	20	10	4
FRAUEN	301	275	295	326	386	475	467	450	449	440	446	175	175	175	175	175
LIECHTENSTEINER	465	477	395	860	715	675	673	677	671	666	610	605	605	605	605	605
MÄNNER	633	615	615	943	973	987	982	982	970	974	947	938	860	404	231	179
FRAUEN	371	371	371	371	371	371	371	371	371	371	371	371	371	371	371	371
AUSLÄNDER	891	891	891	891	891	891	891	891	891	891	891	891	891	891	891	891
MÄNNER	710	672	672	945	986	990	998	995	980	984	926	911	792	321	122	81
FRAUEN	444	647	632	879	708	579	562	599	581	585	500	500	518	184	98	51
VOLLERWERBSTÄTIG	421	653	656	849	722	665	638	617	600	581	527	513	223	142	59	41
MÄNNER	644	612	612	898	906	906	906	906	906	906	906	906	906	906	906	906
FRAUEN	260	380	380	797	468	240	240	240	240	240	240	240	240	240	240	240
LIECHTENSTEINER	393	581	209	324	323	338	333	344	334	325	494	443	418	136	94	57
MÄNNER	609	894	610	923	931	976	976	970	970	970	970	970	970	970	970	970
FRAUEN	207	308	308	732	354	208	178	191	189	246	192	192	192	192	192	192
AUSLÄNDER	530	767	640	634	650	709	704	704	704	704	704	704	704	704	704	704
MÄNNER	695	936	692	934	978	979	991	989	980	942	838	838	838	838	838	838
FRAUEN	370	941	621	837	629	436	403	308	377	408	368	389	389	205	105	54
TEILZEITNERWERBST.	20	17	6	15	15	11	10	112	122	129	109	116	96	115	66	37
MÄNNER	191	169	10	30	110	144	149	219	219	212	173	173	173	144	110	92
FRAUEN	61	80	4	18	10	117	139	134	137	141	118	121	121	120	77	44
LIECHTENSTEINER	74	18	4	18	23	10	9	11	11	11	11	11	11	11	11	11
MÄNNER	114	104	10	32	145	206	247	206	206	206	206	206	206	206	206	206
FRAUEN	114	104	10	32	145	206	247	206	206	206	206	206	206	206	206	206
AUSLÄNDER	61	34	10	28	38	37	40	77	77	77	77	77	77	77	77	77
MÄNNER	15	15	9	11	8	11	7	5	5	5	5	5	5	5	5	5
FRAUEN	74	106	11	45	79	144	139	201	204	176	132	111	114	79	43	-

Erwerbsquote (%) nach Wohngemeinde, Altersklasse und Geschlecht

3.47 Wohngemeinde	in ganzen		Altersklasse													
	Total	15-64	15-19	20-24	25-29	30-34	35-39	40-44	45-49	50-54	55-59	60-64	65-69	70-74	75-79	
	1	2	3	4	5	6	7	8	9	10	11	12	13	14	15	16
LIECHTENSTEIN	315	738	621	895	793	788	748	732	592	712	900	827	583	236	123	78
MÄNNER	209	436	361	522	488	492	452	387	322	482	550	487	326	153	61	101
FRAUEN	363	533	600	835	588	473	468	451	469	460	375	353	255	83	29	29
7001 VADUZ	529	748	568	988	797	825	774	734	708	733	639	639	549	214	118	69
MÄNNER	404	626	472	840	685	720	680	640	620	620	530	530	450	170	90	50
FRAUEN	406	585	364	884	643	815	774	734	708	733	639	639	549	214	118	69
7002 TRIESEN	529	748	568	988	797	825	774	734	708	733	639	639	549	214	118	69
MÄNNER	491	640	637	932	827	732	737	702	770	692	617	610	500	214	118	69
FRAUEN	358	524	663	864	626	470	443	418	438	441	410	410	300	114	68	48
7003 BALZERS	478	610	627	849	758	710	664	618	513	519	319	319	319	119	96	48
MÄNNER	444	510	527	766	675	628	582	536	431	437	237	237	237	83	63	30
FRAUEN	305	468	618	727	517	338	299	282	182	182	182	182	182	36	24	18
7004 TRIESENBERG	500	733	690	864	861	746	737	646	667	629	573	599	481	220	126	78
MÄNNER	330	530	520	670	670	580	580	500	500	470	430	450	350	170	90	50
FRAUEN	347	732	598	909	807	780	780	780	780	780	780	780	780	780	780	780
7005 SCHAAN	498	944	634	944	955	959	996	1000	992	890	611	712	420	302	103	33
MÄNNER	401	563	550	881	628	544	323	498	507	523	388	388	388	388	388	388
FRAUEN	497	671	684	863	787	787	787	787	787	787	787	787	787	787	787	787
7006 PLANEN	392	938	698	938	938	938	938	938	938	938	938	938	938	938	938	938
MÄNNER	268	611	590	778	200	167	156	156	156	156	156	156	156	156	156	156
FRAUEN	327	750	642	888	806	788	788	788	788	788	788	788	788	788	788	788
7007 ESCHEN	679	928	653	970	986	1000	1000	1000	1000	1000	1000	1000	1000	1000	1000	1000
MÄNNER	574	549	631	827	774	322	321	331	446	446	446	446	446	446	446	446
FRAUEN	493	719	384	879	792	677	730	728	765	679	617	774	594	226	126	57
7008 MAUREN	856	932	630	960	992	1000	992	988	968	950	944	857	841	806	146	61
MÄNNER	328	493	375	806	374	353	443	389	327	365	308	706	208	34	45	22
FRAUEN	314	742	406	870	780	780	780	780	780	780	780	780	780	780	780	780
7009 GAMPPEL	686	959	711	1000	1000	1000	1000	1000	1000	1000	1000	1000	1000	1000	1000	1000
MÄNNER	333	510	706	800	461	400	405	250	467	737	467	286	266	266	266	266
FRAUEN	475	719	640	892	692	692	692	692	692	692	692	692	692	692	692	692
7010 RUGGELL	639	931	765	970	1000	1000	1000	1000	1000	1000	1000	1000	1000	1000	1000	1000
MÄNNER	828	481	337	778	300	300	300	300	300	300	300	300	300	300	300	300
FRAUEN	828	751	697	928	744	744	744	744	744	744	744	744	744	744	744	744
7011 SCHLLENBERG	632	940	632	1000	1000	1000	1000	1000	1000	1000	1000	1000	1000	1000	1000	1000
MÄNNER	181	568	492	892	391	430	600	316	388	300	630	266	600	180	180	180
FRAUEN																

Zählkreis-Tabelle

3.99	Ort-Nr.	Zusatz	Wohnbevölkerung	Landes-Bevölkerung		Erwerbspersonen total										Davon Frauen					Nichtaktive Personen					Davon Frauen						
				absolut	in % von Tot. I	in ganzen	Ausländer	Selbständige	Lernende Angehörige	Geleg. Angehörige	Gewerbl. Arbeiter	Angewandte Arbeiter	Mitarbeiter in Familienbetrieben	Wirtschafts-sektor			in Teilzeit	Berufliche Personennr.	in ganzen	Auszubildende	Selbständige, incl. Familienbetriebe	in Teilzeit	Wirtschafts-sektor I	in ganzen	Berufliche Personennr.	Studierende 15 + Jahre	Kinder unter 15 Jahre	in ganzen	Berufliche Personennr.	Heimkehrer	Studierende 15 + Jahre	Kinder unter 15 Jahre
														1	2	3																
7001			50	11	2437	1290	234	969	687	89	62	850	1503	297	76	978	526	104	239	14	2169	100	983	1432	529	351	33	32	474			
00000001	4606	25	11	136	19	287	7	63	260	28	24	47	64	2	2	55	23	10	13	7	120	2	983	69	33	33	1	25				
00000002	256	2	3	389	32	7	162	19	97	11	6	47	235	14	7	55	87	10	29	7	327	15	14	68	9	79	1	74				
00000003	716	-	-	248	18	53	120	45	50	11	2	146	164	34	4	146	57	16	22	1	167	86	10	145	113	58	32	10	36			
00000004	415	1	4	161	16	26	34	34	76	3	2	81	114	26	5	104	47	6	11	1	167	29	4	73	113	16	16	8	36			
00000005	243	1	4	106	16	11	36	22	48	14	4	42	169	12	5	72	47	13	11	-	82	24	4	39	50	15	14	2	18			
00000006	455	-	7	242	25	32	118	19	48	7	4	67	169	37	9	104	60	12	31	-	213	9	9	102	143	28	59	3	52			
00000007	367	2	-	197	21	30	80	19	58	6	1	67	138	37	7	85	38	9	23	-	170	34	7	63	116	33	45	3	34			
00000008	400	9	5	232	111	23	20	98	33	13	7	64	116	34	2	103	37	16	19	3	253	58	8	66	172	39	77	2	66			
00000009	485	-	19	112	17	37	76	25	50	3	1	103	108	28	2	75	30	4	24	1	218	31	14	138	150	22	49	4	54			
00000010	401	-	-	183	76	17	25	76	15	6	2	74	108	21	2	71	34	6	24	-	218	44	12	105	150	32	49	10	54			
00000011	342	-	-	153	76	15	22	53	12	3	2	44	106	19	10	64	34	4	13	-	189	69	12	105	123	30	38	5	28			
00000012	426	3	7	225	13	31	64	15	5	2	2	115	107	33	11	64	52	4	25	1	201	49	8	67	129	32	37	5	49			
00000013	19	5	10	129	1	1	1	1	1	2	2	1	8	-	-	83	2	6	-	1	49	-	102	4	32	1	3	-	3			
00000014	48	-	-	21	7	2	2	1	1	2	1	10	10	6	2	11	2	1	4	-	27	-	8	19	3	-	-	-	-			
00000015	33	-	-	13	3	2	1	8	1	1	1	2	11	1	-	2	1	1	1	-	20	3	3	9	14	3	5	1	5			
7002			50	17	1570	697	130	557	568	47	47	695	182	35	35	318	203	145	8	1400	42	675	930	364	198	20	329					
00000001	2970	7	45	78	38	7	32	11	25	1	4	814	34	5	-	20	7	2	5	-	79	18	-	40	50	11	20	-	18			
00000002	157	-	-	77	10	3	31	8	15	3	-	39	40	13	3	26	17	2	11	-	69	4	1	41	43	3	22	1	16			
00000003	146	2	-	90	5	27	8	40	3	2	35	30	13	2	26	17	2	11	-	86	4	2	41	43	3	22	1	16				
00000004	176	2	11	51	14	4	30	14	45	3	2	38	32	11	7	27	11	1	10	-	86	4	2	53	60	11	15	1	31			
00000005	184	-	11	103	30	2	41	12	45	4	1	48	32	24	1	34	3	6	9	-	81	14	4	53	54	11	23	1	19			
00000006	231	-	-	118	9	7	41	12	45	1	1	48	32	11	3	36	3	-	9	-	113	13	5	39	76	9	36	3	29			
00000007	144	-	-	85	2	7	33	16	29	2	-	68	36	12	3	32	13	2	12	-	59	9	2	59	42	7	16	2	16			
00000008	287	2	7	146	8	15	59	18	46	3	2	81	61	11	3	41	17	5	8	1	141	26	5	32	94	8	41	3	34			
00000009	128	-	-	197	7	4	27	22	47	4	4	48	55	11	2	33	27	3	6	1	21	7	1	8	16	5	5	-	6			
00000010	120	-	-	65	8	22	16	16	16	2	-	25	40	9	1	27	13	6	6	-	55	2	2	36	15	15	-	12				
00000011	178	-	-	88	7	6	33	13	29	1	-	36	30	15	3	31	6	2	12	-	90	22	5	42	59	19	16	4	15			
00000012	193	1	5	103	12	1	43	12	35	3	1	50	52	12	-	36	13	5	12	-	90	19	1	42	61	11	26	4	21			
00000013	177	-	-	97	6	7	23	12	49	4	1	61	34	6	3	40	27	3	5	-	80	32	1	32	48	19	13	1	14			
00000014	197	10	51	99	17	4	43	15	32	3	10	43	46	8	-	40	4	2	8	3	98	19	4	47	66	15	27	1	22			
00000015	216	11	51	97	12	9	33	17	26	4	9	46	42	10	2	31	10	3	9	1	119	19	5	47	83	15	33	2	29			
00000016	155	5	32	84	4	7	31	17	35	1	3	46	34	10	1	31	11	3	8	1	71	26	2	34	51	18	23	2	17			
00000017	135	10	74	61	9	1	20	7	25	1	8	47	25	9	4	28	5	1	5	-	74	14	-	31	42	11	16	-	7			
00000018	146	-	-	72	6	6	29	2	29	3	-	39	32	10	5	22	9	3	5	2	74	31	2	27	49	19	17	-	21			
7003			91	29	1522	569	146	350	511	62	62	583	174	51	51	484	158	140	14	1664	43	886	1102	451	178	19	445					
00000001	3186	5	24	111	46	9	44	15	36	3	1	870	49	174	-	44	20	3	11	14	101	271	5	886	64	178	26	19	35			
00000002	154	16	104	74	21	9	30	8	27	1	6	60	35	4	3	44	7	3	2	-	80	4	1	66	57	3	21	-	21			
00000003	213	4	19	116	13	3	25	15	60	10	4	72	39	17	9	25	17	9	12	-	97	22	2	35	66	14	22	-	23			
00000004	225	-	-	102	5	5	53	19	19	10	1	47	54	10	3	40	5	9	8	3	123	27	5	45	66	21	38	-	32			
00000005	190	-	-	81	7	10	34	13	21	2	-	47	31	9	4	32	3	2	7	-	109	9	1	68	83	7	38	4	27			
00000006	256	-	-	110	16	9	48	13	26	2	-	59	51	11	1	27	9	3	10	-	146	13	2	83	103	10	47	2	44			
00000007	224	15	67	114	28	19	36	20	31	12	12	34	48	17	9	41	8	13	16	3	110	13	7	83	103	10	47	2	25			
00000008	217	9	41	104	11	8	29	18	42	10	10	34	28	15	7	41	24	13	11	3	113	26	1	51	70	16	25	3	25			
00000009	223	2	9	123	12	4	39	18	31	4	3	66	44	15	2	37	13	3	7	4	100	16	4	64	67	11	29	1	18			
00000010	137	2	9	61	4	7	27	13	15	4	2	74	34	10	5	38	2	7	6	2	76	28	1	39	47	17	18	3	16			
00000011	188	1	5	108	12	12	41	22	21	2	1	25	43	9	3	14	3	3	8	-	80	22	3	34	56	11	27	1	16			
00000012	202	14	69	83	6	2	26	16	33	2	5	60	18	16	2	27	6	2	13	-	119	13	4	36	56	12	27	-	16			
00000013	196	6	31																													

Zählkreis-Tabelle

3.99		Landw. Bevölkerung											Erwerbspersonen total											Davon Frauen					Nichtaktive Personen					Davon Frauen				
Gde-Nr.	Zers-Nr.	Wohnbevölkerung	Gesamt		in ganzen	Ausbildete	Selbständige	Lernende Argentiner	Übrige Argentiner	Colaboro Arbeiter	Argentinische Arbeiter	Mischblutige Familienglieder	Wirtschafts-sektor			in Teilzeit	Anerk. Personelle	in ganzen	Ausbildeten	Selbständige, mitarb. Familienglieder	in Teilzeit	Wirtschafts-sektor 1	in ganzen	Anerk. Personelle	Studenten 15 + Jahre	Kinder unter 15 Jahre	in ganzen	Anerkenn. Personelle	Hausfrauen	Studentinnen 15 + Jahre	Kinder unter 15 Jahre							
			1	2									3																									
7004		59	1049	312	119	41	315	136	438	50	69	486	501	121	23	375	108	41	110	1049	195	25	553	679	265	278												
00000000	2098	13	28	111	11	6	31	11	52	6	7	56	47	20	2	42	8	2	20	6	127	195	2	553	679	265	278											
00000001	238	2	55	27	3	17	11	2	13	1	17	16	6	-	42	3	2	8	1	127	195	11	2	553	679	265	278											
00000002	78	3	26	8	3	23	2	13	27	4	5	24	15	5	23	-	2	11	1	116	20	1	65	75	9	29												
00000003	197	3	15	81	9	11	2	14	18	2	4	51	24	15	1	23	4	4	11	116	20	1	65	75	9	29												
00000004	100	11	-	40	10	2	14	6	13	2	4	24	15	5	12	4	1	4	1	60	20	3	32	34	5	15												
00000005	255	11	43	123	10	11	2	14	6	2	4	24	38	5	1	12	4	1	4	132	9	3	32	81	5	35												
00000006	214	-	43	106	30	10	7	31	20	3	1	61	41	13	3	37	11	4	12	108	28	3	66	68	13	26												
00000007	104	6	58	53	5	7	4	13	9	23	1	3	18	3	1	18	-	-	3	51	17	1	60	38	12	17												
00000008	217	-	95	23	13	3	37	6	36	7	-	45	49	16	3	34	6	4	14	122	9	2	24	78	8	28												
00000009	188	6	32	99	20	12	37	9	38	12	12	38	49	12	1	31	4	2	12	89	19	2	46	62	16	21												
00000010	198	10	51	98	14	17	25	9	41	6	9	38	30	12	3	31	2	2	6	100	19	3	46	65	16	30												
00000011	137	8	58	69	14	5	4	17	11	33	6	55	18	9	1	30	3	5	6	68	24	2	41	46	15	20												
00000012	40	-	26	21	2	4	10	14	9	1	-	43	24	6	1	28	3	1	2	16	11	2	35	8	8	2												
00000013	11	-	7	3	2	4	1	1	4	1	-	2	7	2	-	12	1	2	1	4	8	-	2	3	4	2												
00000014	121	-	106	94	10	3	25	14	54	7	-	105	-	-	1	5	51	1	-	15	1	-	3	10	-	-												
7005		79	2488	1273	223	197	934	273	861	103	86	1306	1079	272	74	930	444	107	226	2063	374	85	1015	1389	568	501												
00000001	4551	-	17	51	7	14	19	2	19	1	-	1306	37	4	3	13	13	2	3	78	21	4	31	54	22	46												
00000002	129	1	4	32	8	9	53	2	41	1	2	13	52	4	4	17	20	2	12	105	21	4	31	54	22	1												
00000003	229	3	4	47	2	9	22	13	23	6	3	69	21	13	3	50	11	3	4	29	1	39	24	18	9	-												
00000004	88	2	34	29	8	2	16	4	12	1	2	29	21	5	4	23	4	-	4	45	8	1	16	28	4	15												
00000005	90	2	22	45	10	8	4	16	5	2	2	22	21	9	4	13	4	3	6	45	5	4	21	28	3	2												
00000006	328	1	3	151	87	9	12	58	22	4	3	68	80	21	3	68	40	4	19	177	8	77	127	34	54	5	43											
00000007	190	-	106	58	11	7	45	12	31	5	1	50	34	10	3	44	24	3	6	84	4	4	36	63	17	21												
00000008	168	-	94	58	7	7	42	12	33	5	1	50	46	10	3	44	21	3	7	74	22	4	36	43	17	22												
00000009	289	7	111	110	16	6	34	22	43	10	8	117	60	15	6	72	21	11	12	110	17	2	57	67	7	8												
00000010	166	42	51	5	5	13	13	13	13	13	8	46	13	13	50	12	12	3	3	17	17	3	27	11	1													
00000011	189	2	11	98	44	10	54	3	20	2	2	38	56	13	5	44	17	6	11	91	22	2	44	67	18	23												
00000012	269	1	4	129	61	14	37	14	35	4	5	75	49	13	4	41	16	4	9	140	12	3	82	101	11	41												
00000013	207	-	109	58	9	12	39	9	40	3	1	59	48	13	1	38	19	3	13	98	19	3	49	66	13	26												
00000014	189	11	48	94	26	19	7	33	8	27	8	12	44	12	3	33	7	6	9	95	21	5	42	71	15	26												
00000015	230	-	48	118	45	10	43	8	32	9	10	44	41	18	2	33	10	6	13	112	14	6	56	73	10	36												
00000016	234	15	79	45	5	15	21	16	38	4	5	65	18	13	3	36	6	3	1	23	23	2	67	50	17	24												
00000017	149	5	87	127	45	7	5	50	8	51	3	34	42	7	1	13	28	1	13	12	12	4	32	56	9	22												
00000018	203	6	25	127	70	7	5	14	53	3	3	80	42	17	1	55	28	3	13	176	7	4	62	90	7	39												
00000019	372	-	16	223	133	19	18	103	30	53	8	9	105	31	1	91	48	7	28	147	12	6	87	90	7	39												
00000020	149	-	64	32	10	9	21	11	13	2	2	25	37	8	-	12	6	8	8	85	6	1	55	36	3	23												
00000021	204	10	49	137	8	4	28	11	88	4	9	25	28	8	7	21	19	6	10	167	6	7	55	51	3	20												
00000022	152	-	71	60	8	8	11	9	49	4	1	99	41	11	1	33	15	3	3	54	14	1	24	36	12	17												
00000023	131	-	41	7	12	27	2	23	4	-	56	43	4	2	32	18	8	7	-	60	6	6	28	35	3	15												
00000024	196	8	41	118	53	14	8	45	16	37	6	4	66	6	2	48	18	6	6	78	17	39	47	11	21	-												
7006		1	4	121	41	18	29	16	45	3	11	53	54	13	5	37	7	8	11	159	20	6	93	101	15	39												
00000001	280	1	4	121	13	18	29	16	45	3	11	53	54	13	5	37	7	8	11	159	20	6	93	101	15	39												
00000002	280	1	4	121	13	18	29	16	45	3	11	53	54	13	5	37	7	8	11	159	20	6	93	101	15	39												
7007		76	1368	516	135	69	498	190	476	77	55	721	585	152	55	482	166	80	133	1226	259	34	614	808	160	312												
00000001	2594	11	29	89	11	6	21	19	32	6	-	34	48	7	-	37	19	8	7	53	11	2	27	35	7	12												
00000002	142	-	60	29	3	2	26	10	19	2	-	34	29	6	2	15	8	2	5	37	9	1	17	25														

Zählkreis-Tabelle

3.99	Gde-Nr.	Zsh-Nr.	Wohnbevölkerung	Landw. Bevölkerung		Erwerbspersonen total											Davon Frauen					Nichtaktive Personen				Davon Frauen						
				absolut	in % von Tot. 1	in ganzen	Aussiedler	Selbständige	Leibschick Angehörige	Ged. Angehörige	Gesamte Arbeiter	Angehörige Arbeiter	Mitarbeiter Familienglieder	Wirtschaftssektor			in Teilzeit	Personen-Personen	in ganzen	Aussiedlerinnen	Selbständige, mitarb. Familienglieder	in Teilzeit	Wirtschaftssektor 1	in ganzen	Personen-Personen	Studierende 18 + Jahre	Kinder unter 18 Jahre	in ganzen	Personen-Personen	Heimtöchter	Studentinnen 18 + Jahre	Kinder unter 18 Jahre
														1	2	3																
00000009			3		85		8		29		35		2		34		12		7		9		85		-		64		17		13	
00000010	170		-	18	38	26	8	1	7	12	14	5	2	49	14	15	1	31	2	5	3	1	32	32	2	16	17	34	10	-	4	
00000011	70		3	-	71	15	6	1	23	8	23	4	3	22	32	4	3	8	4	9	-	74	3	1	17	51	2	17	1	25		
00000012	145		4	21	56	27	6	5	19	9	28	6	4	36	24	11	3	23	9	6	9	-	43	13	1	43	27	9	-	11		
00000013	100		7	40	38	22	6	2	13	7	22	5	4	27	16	4	3	24	8	5	3	-	44	12	1	23	13	7	9	3		
00000014	60		2	117	35	8	5	4	11	7	13	3	2	18	14	3	2	11	2	3	4	2	22	4	1	10	34	3	14	10		
00000015	85		-	24	45	12	4	4	19	2	13	3	1	19	19	3	1	9	2	3	4	-	30	15	3	18	45	9	20	19		
00000016	113		7	-	26	4	1	2	10	5	7	2	4	25	9	4	1	14	8	2	3	-	68	11	1	36	19	6	8	7		
00000017	66		2	106	27	4	4	4	10	4	7	3	1	13	13	5	1	8	3	3	1	3	40	8	1	24	26	4	8	10		
00000018	60		-	33	27	9	4	4	10	2	7	-	1	13	13	1	10	3	-	1	4	-	32	6	1	16	24	3	11	8		
00000019	81		3	-	51	13	6	-	16	8	18	2	3	36	23	5	4	18	7	1	5	-	34	8	-	13	24	3	8	10		
00000020	85		1	35	58	25	5	5	23	6	20	1	1	32	24	7	-	17	13	1	5	1	42	13	1	13	33	6	11	13		
00000021	100		-	10	82	37	3	1	37	9	20	2	2	22	44	5	4	18	13	1	5	-	78	11	1	18	33	9	11	25		
00000022	160		8	-	82	27	3	6	37	14	20	8	6	38	44	6	4	26	8	7	6	-	65	10	-	47	33	8	18	20		
00000023	147		-	54	82	31	6	2	24	13	37	3	4	55	23	10	2	31	10	2	9	2	65	10	-	38	43	6	17	20		
00000024	169		-	-	83	21	7	2	32	10	32	2	-	32	31	10	2	27	5	4	10	-	86	4	4	51	37	2	26	26		
00000025	56		-	-	27	10	3	2	11	10	9	2	-	52	19	10	1	27	3	4	4	-	29	4	4	51	27	2	7	9		
00000025	109		-	-	62	10	2	2	29	2	21	2	-	8	30	5	-	7	10	1	6	-	47	6	2	12	27	4	13	11		
7008			38	15	1215	496	113	82	464	158	398	48	50	658	514	159	29	401	136	52	138	1248	180	42	680	821	114	339	345			
00000001	2463		20	15	207	26	82	66	158	90	90	15	25	658	91	159	6	401	27	52	25	16	156	180	9	680	98	114	32	17	42	
00000002	363		4	35	170	92	21	11	62	14	34	15	3	85	70	29	6	80	16	18	21	9	167	25	3	90	115	18	48	6	48	
00000003	337		10	12	202	69	21	13	62	20	34	8	11	93	87	23	6	92	16	6	21	1	179	26	6	87	120	16	28	1	44	
00000004	381		2	26	200	64	11	11	85	21	64	13	2	103	87	28	7	72	21	13	23	5	179	28	6	87	120	17	28	1	44	
00000005	435		1	5	200	85	13	15	78	36	58	4	2	118	80	28	1	59	20	5	18	1	235	28	10	128	149	26	60	3	60	
00000006	396		1	3	177	80	13	17	73	36	50	1	4	100	71	22	3	59	20	2	18	1	219	37	9	128	148	26	62	3	63	
00000007	429		-	2	200	79	15	13	77	24	60	6	4	112	83	29	6	63	23	2	25	-	229	26	4	119	149	14	61	4	68	
00000008	46		-	-	25	15	2	-	6	15	15	1	-	16	16	2	-	10	4	1	2	-	21	4	-	16	6	1	8	8		
00000009	13		-	-	7	-	-	-	3	1	1	-	-	3	3	-	-	3	-	-	-	-	6	-	-	3	4	-	3	1	7	
00000010	50		-	-	19	-	2	-	10	1	2	-	-	4	11	-	-	3	5	-	3	-	31	-	1	3	17	-	7	-	7	
00000011	13		-	-	8	11	-	2	2	3	4	-	-	8	2	6	-	7	-	-	1	-	3	4	-	19	2	2	1	2	2	
7009			47	60	399	123	44	33	125	50	147	24	39	163	163	52	13	128	39	23	43	378	12	12	254	31	98	6	116			
00000001	777		5	63	47	20	7	3	13	3	19	3	1	193	27	7	-	18	8	23	7	17	33	38	1	226	18	2	7	-	9	
00000002	80		1	5	112	41	13	8	34	17	40	5	3	59	49	13	2	34	12	4	10	1	94	3	2	61	5	26	1	26		
00000003	206		12	117	56	3	8	2	15	6	25	7	13	17	17	2	19	2	7	7	1	47	6	1	36	3	12	1	19			
00000004	103		12	91	58	12	3	2	22	6	21	3	5	26	22	7	3	19	4	7	3	74	4	2	29	33	3	18	1	29		
00000005	132		7	69	52	13	7	4	16	5	20	3	9	31	19	6	5	18	4	7	3	50	5	3	48	32	3	11	2	15		
00000006	102		10	65	74	32	6	12	23	11	22	3	8	37	29	12	1	20	9	2	7	2	80	15	3	40	34	14	22	-	18	
7010			87	78	526	131	63	28	172	89	174	29	52	189	189	66	18	160	30	37	57	587	7	7	380	37	135	3	162			
00000001	1113		-	-	97	36	5	8	43	18	23	1	-	48	48	14	1	33	11	1	13	-	105	11	1	64	65	7	29	1	28	
00000002	202		42	233	83	14	13	3	18	12	37	12	27	39	14	1	1	29	5	11	1	97	17	1	32	60	6	27	-	27		
00000003	180		10	49	68	12	16	2	25	11	19	1	6	37	25	8	3	16	1	3	6	1	106	20	-	33	75	12	30	-	31	
00000004	174		12	52	106	19	13	7	28	12	42	6	13	33	28	20	4	26	7	10	14	2	99	23	3	46	37	13	19	2	25	
00000005	193		21	102	76	18	5	1	24	22	26	8	1	65	36	15	4	29	5	10	8	5	83	13	-	64	12	12	-	26		
00000006	205		2	13	76	18	5	7	24	22	26	1	1	39	36	8	3	27	5	2	8	-	83	8	-	50	5	25	-	26		
7011			23	40	293	83	25	13	86	48	121	3	12	131	131	49	19	117	45	7	38	284	11	11	190	36	66	5	82			
00000001	577		3	12	110	15	11	5	37	17	40	1	4	150	37	49	4	37	2	19	1	133	61	2	145	86	13	32	1	39		
00000002	245		1	5	111	49	6	7	28	15	55	2	1	69	68	17	13	35	3	15	1	75	24	3	76	34	14	15	2	23		
00000003	186		19	130	72	19	8	1	21	16	26	-	7	39	26	7	2	19	8	2	4	-	74	16	4	35	9	19	2	20		

VERGLEICHSTABELLEN

Wohnbevölkerung nach Erwerbskategorie seit 1930

Erwerbszugehörigkeit	Jahr							
	1930	1941	1950	1960	1970	1980	1990	2000
1 Wohnbevölkerung (insgesamt)	9948	11094	13757	16628	21350	25215		
2 Erwerbsbevölkerung:	4436	4874	6018	7575	10243 ¹⁾	12988 ²⁾		
3 Selbständige	1378	1530	1532	1425	1245	1245		
4 Alleinstehende	*	*	*	418	393	438		
5 Arbeitgeber	*	*	*	1007	852	807		
6 Unselbständige	3058	3344	4484 4480	6150	8998	11743		
7 Mitarbeitende Familienglieder	639	555	496	435	551	*		
8 Angestellte		479	825	1566	3434	5405		
9 Arbeiter	2244	2004	2602 ²⁶⁰⁴	3361	4312	5555		
10 Heimarbeiter		18	31	26	31	42		
11 Lehrlinge	*	91	193	375	437	741		
12 Hausangestellte	175	197	337	387	233	*		
13 Davon auf Arbeitssuche	*	*	*	*	*	83		
Von den Erwerbspersonen sind:								
14 Mitarbeitende Familienglieder	*	*	*	*	*	526		
15 Hausangestellte, Gewerbegehilfen	*	*	*	*	*	267		
45 Nichterwerbsbevölkerung	5512	6220	7739	9053	11107	12227		
46 Selbst. Nichterwerbstätige	118	219	314	472	1399	*		
47 Dav. Rentner, Pensionierte	*	*	*	*	1353	2310		
48 Familienangehörige	5209	5905	7304	8357	9473	9744		
49 Hausfrauen	*	*	*	*	3167	3186		
50 Studenten	*	*	*	*	192	390		
51 Übrige Erwachsene	*	*	*	*	78	16		
52 Kinder unter 16 Jahren	*	*	*	*	6036	6152		
53 Erwerbslose in fremden Familien	73	14	17	10	100	153		
54 Erwachsene	*	*	*	*	33	123		
55 Kinder unter 16 Jahren	*	*	*	*	67	30		
56 Erwerbslose Anstaltsinsassen	112	82	104	214	135	20		
57 Erwachsene	*	*	*	*	60	3		
58 Kinder unter 16 Jahren	*	*	*	*	75	17		

1) Einschliesslich 907 in Teilzeit Erwerbstätige (Teilzeitbeschäftigte ohne Nebenerwerb)

2) Einschliesslich 1533 in Teilzeit Erwerbstätige

Quelle: Volkszählung

Weibliche Wohnbevölkerung nach Erwerbskategorie seit 1930

Erwerbszugehörigkeit	Jahr							
	1930	1941	1950	1960	1970	1980	1990	2000
1 Weibliche Wohnbevölkerung	4964	5592	7062	8498	10734	12696		
2 Weibliche Erwerbsbevölkerung	1166	1178	1698	2347	3471 ¹⁾	4610 ²⁾		
3 Selbständige	198	193	165	180	128	173		
4 Alleinstehende	*	*	*	105	66	89		
5 Arbeitgeberinnen	*	*	*	75	62	84		
6 Unselbständige	968	985	1533	2167	3343	4437		
7 Mitarbeitende Familienglieder	126	75	134	178	404	*		
8 Angestellte		88	204	547	1311	2185		
9 Arbeiterinnen	669	795	1148	1366	1288	1948		
10 Heimarbeiterinnen		16	25	23	31	41		
11 Lehrlinge	*	11	22	53	80	263		
12 Hausangestellte	173	*	*	*	229	*		
13 Davon auf Arbeitssuche	*	*	*	*	*	24		
Von den Erwerbspersonen sind:								
14 Mitarbeitende Familienglieder	*	*	*	*	*	391		
15 Hausangestellte, Gewerbegehilfen	*	*	*	*	*	214		
45 Weibliche Nichterwerbsbevölkerung	3798	4414	5364	6151	7263	8086		
46 Selbst. Nichterwerbstätige	77	107	162	246	873	*		
47 Dav. Rentnerinnen, Pensionierte	*	*	*	*	838	1515		
48 Familienangehörige	3606	4262	5145	5777	6261	6450		
48 Hausfrauen	*	*	*	*	3167	*		
50 Studentinnen	*	*	*	*	61	191		
51 Übrige Erwachsene	*	*	*	*	59	3199		
52 Kinder unter 16 Jahren	*	*	*	*	2974	3060		
53 Erwerbslose in fremden Familien	34	9	9	8	65	106		
54 Erwachsene	*	*	*	*	28	92		
55 Kinder unter 16 Jahren	*	*	*	*	37	14		
56 Erwerbsl. Anstaltsinsassen	81	36	48	120	64	15		
57 Erwachsene	*	*	*	*	20	3		
58 Kinder unter 16 Jahren	*	*	*	*	44	12		

1) Einschliesslich 705 in Teilzeit Erwerbstätige (Teilzeitbeschäftigte ohne Nebenerwerb)

2) Einschliesslich 1280 in Teilzeit Erwerbstätige

Quelle: Volkszählung

Erwerbstätige nach Erwerbssektor und -branche seit 1930

Erwerbsbranche	Jahr							
	1930	1941	1950	1960	1970 ¹⁾	1980 ³⁾	1990	2000
Erwerbstätige (insgesamt)	4436	4874	6018	7575	10243	12988		
Sektor 1	1721	1625	1315	962	646	525		
01 Landwirtschaft, Tierzucht		1589	1272	866	509	367		
02 Gartenbau				38	68	95		
03 Forstwirtschaft		36	43	58	65	60		
04 Fischerei, Fischzucht, Jagd				—	4	3		
Sektor 2	1758	2050	3074	4349	5797	6641		
10 Bergbau, Steinbrüche, Gruben	20	36	17	22	36	44		
20 Nahrungs- und Futtermittel		120	154	247	402	517		
21 Spirituosen, Getränke			4	3	6	4		
22 Tabakindustrie		—	—	—	—	—		
23 Textilindustrie		260	333	319	230	197		
24 Kleider, Wäsche, Schuhe		218	310	265	196	103		
25 Holz- und Kork		186	180	178	262	385		
26 Papier		2	4	1	1	3		
27 Graphisches Gewerbe		18	27	54	92	227		
28 Gerberei, Lederwaren (ohne Kleider und Schuhe)	1013	27	30	21	8	7		
29 Kautschuk (ohne Kleider, Schuhe)		1	1	—	—	1		
30 Kunststoffverarbeitung		•	•	•	182	174		
31 Chemische Industrie		17	70	65	62	78		
32 Verarbeitung von Mineralölen		—	—	—	—	2		
33 Bearbeitung von Steinen u. Erden		212	183	154	277	308		
34 Metallindustrie		92	294	550	554	790		
35 Maschinen, Apparate, Fahrzeuge		55	466	1213	1917	2415		
36 Uhren		3	3	2	—	2		
38 Andere Industrien u. Handwerke		9	14	201	74	27		
40 Baugewerbe	708	760	920	964	1370	1225		
50 Elektrizität, Gas, Wasser, Fernheizwerke	17	34	64	90	128	132		
Sektor 3	957	1199	1629	2264	3800	5822		
60/61 Handel		156	307	458	911	992		
64 Banken, Kreditvermittlung	181	21	24	96	342	502		
65 Versicherungen		4	9	24	76	105		
66 Immobilien	•	•	•	•	4	29		
67 Interessenvertretung, Vermittlung, Verleih	•	44	77	175	335	1011		
70 Verkehr	96	179	147	154	282	432		
75 Gastgewerbe	152	121	176	330	460	734		
76 Öffentliche Verwaltung	•	124	136	142	269	398		
77 Gesundheitswesen, Körperpflege	•	60	89	104	235	392		
78 Unterricht, Wissenschaft	•	71	91	128	279	396		
79 Wohlfahrtspflege	•	•	4	38	33	122		
80 Kultur, Unterhaltung, Erholung	•	2	6	16	37	94		
81 Seelsorge, religiöse Organisationen	•	17	24	110	57	71		
82 Hauswirtschaft	•	237	378	377	313	232		
83 Reinigung	•	•	•	•	80	170		
89 Übrige Dienstleistungen	528	149	134	108	57	40		
90 Berufstätige mit unbestimmbarem Erwerb	•	•	•	•	1	19		
95 Arbeitslose	•	14 ²⁾	27 ²⁾	4	29	83		

1) Einschliesslich 907 in Teilzeit Erwerbstätige (Teilzeitbeschäftigte ohne Nebenerwerb)

2) Einschliesslich Tagelöhner wechselnder Art

3) Einschliesslich 1533 in Teilzeit Erwerbstätige; Zuordnung zu den Erwerbsbranchen auf Grund der 1970er Klassifikation
Quelle: Volkszählung.

Erwerbstätige Frauen nach Erwerbsektor und -branche seit 1930

Erwerbsbranche	Jahr						1990	2000
	1930	1941	1950	1960	1970 ¹⁾	1980 ³⁾		
Erwerbstätige Frauen	1166	1178	1698	2347	3471	4610		
Sektor 1	221	153	138	93	174	134		
01 Landwirtschaft	*							
02 Gartenbau	*	153	138	92	160	106		
03 Forstwirtschaft	*	—	—	—	12	27		
04 Fischerei, Fischzucht, Jagd	*	—	—	—	2	1		
Sektor 2	439	500	721	1011	1238	1643		
10 Bergbau, Steinbrüche, Gruben	—	—	—	—	—	2		
20 Nahrungs- und Futtermittel		8	22	79	157	221		
21 Spirituosen, Getränke		—	—	—	—	—		
22 Tabakindustrie		—	—	—	—	—		
23 Textilindustrie		170	211	209	142	96		
24 Kleider, Wäsche, Schuhe		132	190	194	140	82		
25 Holz und Kork		5	1	3	34	86		
26 Papier		—	1	1	1	1		
27 Graphisches Gewerbe		4	5	15	29	84		
28 Gerberei, Lederwaren (ohne Kleider und Schuhe)	438	2	2	4	—	—		
29 Kautschuk (ohne Kleider, Schuhe)		—	—	—	—	—		
30 Kunststoffverarbeitung		—	—	—	76	86 ⁶⁸		
31 Chemische Industrie		4	9	19	20	30		
32 Verarbeitung von Mineralölen		—	—	—	—	—		
33 Bearbeitung von Steinen u. Erden		166	110	60	136	165		
34 Metallindustrie		2	57	97	57	99		
35 Maschinen, Apparate, Fahrzeuge		—	99	250	357	544		
36 Uhren		—	—	—	—	1		
38 Andere Industrien u. Handwerke		5	8	67	39	13		
40 Baugewerbe	1	2	4	12	43	43		
50 Elektrizität, Gas, Wasser, Fernheizwerke	—	—	2	1	7	8		
Sektor 3	506	525	839	1243	2059	2933		
60/61 Handel		52	127	224	475	505		
64 Banken, Kreditvermittlung	62	1	1	25	146	235		
65 Versicherungen	*	—	—	4	28	39		
66 Immobilien	*	*	*	*	1	12		
67 Interessenvertretung Vermittlung, Verleih	*	9	24	84	190	427		
70 Verkehr	7	7	21	25	42	130		
75 Gastgewerbe	104	77	122	256	326	461		
76 Öffentliche Verwaltung	*	2	4	4	95	146		
77 Gesundheitswesen, Körperpflege	*	23	38	53	147	260		
78 Unterricht, Wissenschaft	*	29	36	44	142	183		
79 Wohlfahrtspflege	*	*	3	24	23	92		
80 Kultur, Unterhaltung, Erholung	*	—	1	3	13	39		
81 Seelsorge, religiöse Organisationen	*	—	1	74	33	38		
82 Hauswirtschaft	*	230	365	371	305	224		
83 Reinigung	*	*	*	*	42	80		
89 Übrige Dienstleistungen	333	94	90	50	35	30		
90 Berufstätige mit unbestimmbarem Erwerb	*	*	*	*	1	8		
95 Arbeitslose	*	1	6 ²⁾	2	15	24		

1) Einschliesslich 705 in Teilzeit Erwerbstätige (Teilzeitbeschäftigte ohne Nebenerwerb)

2) Einschliesslich Tagelöhner wechselnder Art

3) Einschliesslich 1280 in Teilzeit Erwerbstätige; Zuordnung zu den Erwerbsbranchen auf Grund der 1970er Klassifikation
Quelle: Volkszählung

Erwerbstätige Ausländer nach Erwerbssektor und -branche seit 1930

Erwerbsbranche	Jahr							
	1930	1941	1950	1960	1970 ¹⁾	1980 ²⁾	1990	2000
Erwerbstätige Ausländer	870	810	1416	2313	3986	5533		
Sektor 1	117	64	97	79	93	96		
01 Landwirtschaft, Tierzucht	*			59	47	41		
02 Gartenbau	*	62	95	19	38	40		
03 Forstwirtschaft	*			1	8	15		
04 Fischerei, Fischzucht, Jagd	*	2	2	—	—	—		
Sektor 2	324	273	532	1195	2319	3013		
10 Bergbau, Steinbrüche, Gruben	4	5	5	4	18	23		
20 Nahrungs- und Futtermittel		20	33	118	241	318		
21 Spirituosen, Getränke		—	1	—	3	2		
22 Tabakindustrie		—	—	—	—	—		
23 Textilindustrie		60	67	72	128	128		
24 Kleider, Wäsche, Schuhe		36	56	65	84	53		
25 Holz und Kork		16	17	43	91	163		
26 Papier		—	1	1	—	1		
27 Graphisches Gewerbe		2	4	9	21	55		
28 Gerberei, Lederwaren (ohne Kleider und Schuhe)	256	4	3	7	1	3		
29 Kautschuk (ohne Kleider, Schuhe)		1	1	—	—	1		
30 Kunststoffverarbeitung		*	*	*	47	58		
31 Chemische Industrie		7	16	30	42	45		
32 Verarbeitung von Mineralölen		—	—	—	—	2		
33 Bearbeitung von Steinen u. Erden		31	29	39	100	129		
34 Metallindustrie		22	76	152	193	282		
35 Maschinen, Apparate, Fahrzeuge		14	147	373	755	1125		
36 Uhren		2	1	—	—	—		
38 Andere Industrien u. Handwerke		4	8	47	30	12		
40 Baugewerbe	64	49	67	233	556	606		
50 Elektrizität, Gas, Wasser, Fernheizwerke	*	*	*	2	9	7		
Sektor 3	429	473	787	1039	1574	2424		
60/61 Handel		45	96	165	319	445		
64 Banken, Kreditvermittlung	67	9	5	22	66	108		
65 Versicherungen		—	1	1	12	26		
66 Immobilien	*	*	*	*	1	16		
67 Interessenvertretung, Vermittlung, Verleih	*	14	26	58	122	392		
70 Verkehr	20	24	15	24	71	121		
75 Gastgewerbe	42	19	77	168	278	511		
76 Öffentliche Verwaltung	*	73	69	53	67	70		
77 Gesundheitswesen, Körperpflege	*	17	23	28	87	151		
78 Unterricht, Wissenschaft	*	31	38	54	148	147		
79 Wohlfahrtspflege	*	*	2	22	22	52		
80 Kultur, Unterhaltung, Erholung	*	*	3	10	19	27		
81 Seelsorge, religiöse Organisationen	*	12	16	100	51	58		
82 Hauswirtschaft	*	95	304	299	253	168		
83 Reinigung	*	*	*	*	36	79		
89 Übrige Dienstleistungen	300	128	108	35	12	11		
90 Berufstätige mit unbestimmbarem Erwerb	*	*	*	*	1	7		
95 Arbeitslose	*	6 ²⁾	4 ²⁾	*	9	35		

1) Einschliesslich 217 in Teilzeit Erwerbstätige (Teilzeitbeschäftigte ohne Nebenerwerb)

2) Einschliesslich Tagelöhner mit wechselndem Erwerb

3) Einschliesslich 386 in Teilzeit Erwerbstätige; Zuordnung zu den Erwerbsbranchen auf Grund der 1970er Klassifikation

Quelle: Volkszählung

Erwerb und Berufliche Stellung seit 1950

Im ganzen	1950	1960	1970	1980
Berufstätige Total	6018	7575	10243	12988
Selbständige Total	1532	1425	1245	1245
– Arbeitgeber	*	1007	852	*
– Alleinarbeitende	*	418	393	*
Unselbständige Total	4486	6150	8998	11743
– Mitarbeitende Familienglieder	496	435	551	1)
Angestellte Total	825	1566	3435	5405
– Direktoren	47	40	100	211
– Übrige Leitende	151	222	259	767
– Übrige	627	1304	3076	4427
Arbeiter Total	2972	3774	4575	5597
– Gelernte Arbeiter	890	1055	1215	1640
– An- u. ungelerte Arbeiter	2051	2693	3325	3915
– Heimarbeiter	31	26	31	42
Lehrlinge	193	375	437	741
– Kaufmännische	11	61	97	272
– Gewerbliche	182	314	340	469

1) Insgesamt 526 mitarbeitende Familienglieder (In den Zahlen für Angestellte, Arbeiter und Lehrlinge enthalten)

Erwerb und Berufliche Stellung seit 1950

Liechtensteiner	1950	1960	1970	1980
Berufstätige Total	4602	3900	6257	7455
Selbständige Total	1402	1134	1088	1013
– Arbeitgeber	*	863	760	*
– Alleinarbeitende	*	271	328	*
Unselbständige Total	3200	2766	5169	6442
– Mitarbeitende				
– Familienglieder	470	243	493	1)
Angestellte Total	460	585	2034	3244
– Direktoren	15	12	48	125
– Übrige Leitende	57	84	124	381
– Übrige	388	489	1862	2738
Arbeiter Total	2103	1667	2283	2644
– Gelernte Arbeiter	687	671	667	871
– An- u. ungelerte Arbeiter	1386	994	1594	1742
– Heimarbeiter	30	2	22	31
Lehrlinge	167	271	359	554
– Kaufmännische	10	22	82	206
– Gewerbliche	157	249	277	348

1) Insgesamt 469 mitarbeitende Familienglieder (in den Zahlen für Angestellte, Arbeiter und Lehrlinge enthalten)

Erwerb und Berufliche Stellung seit 1950

Ausländer	1950	1960	1970	1980
Berufstätige Total	1416	1328	3986	5533
Selbständige Total	130	111	157	232
– Arbeitgeber	*	69	92	*
– Alleinarbeitende	*	42	65	*
Unselbständige Total	1286	1217	3829	5301
– Mitarbeitende Familienglieder	26	14	58	1)
Angestellte Total	365	434	1401	2161
– Direktoren	32	28	52	86
– Übrige Leitende	94	116	135	386
– Übrige	239	290	1214	1689
Arbeiter Total	869	718	2292	2953
– Gelernte Arbeiter	203	278	548	769
– An- u. ungelerte Arbeiter	665	439	1735	2173
– Heimarbeiter	1	1	9	11
Lehrlinge	26	51	78	187
– Kaufmännische	1	6	15	66
– Gewerbliche	25	45	63	121

1) Insgesamt 57 mitarbeitende Familienglieder (in den Zahlen für Angestellte, Arbeiter und Lehrlinge enthalten)

