

Fürstentum Liechtenstein

Liechtensteinische Volkszählung 1970

Band 5

Heimat, Geburtsort


Wohnort vor 1, vor 5 Jahren (Binnenwanderung)

Schulbildung

Ehefrauen, Kinderzahl

Amt für Statistik des Fürstentums Liechtenstein

Vaduz 1975



Fürstentum Liechtenstein

Liechtensteinische Volkszählung 1970

Band 5

Heimat, Geburtsort

Wohnort vor 1, vor 5 Jahren (Binnenwanderung)

Schulbildung

Ehefrauen, Kinderzahl

Amt für Statistik des Fürstentums Liechtenstein

Vaduz 1975

Vorwort

Vorliegender Band 5, der liechtensteinischen Volkszählung 1970, gibt Aufschluss über Fragen nach Heimat – Geburtsort – Wohnort vor 1, vor 5 Jahren – Schulbildung – Ehefrauen und Kinderzahl –


Im zweiten Teil sind Vergleichszahlen seit 1930 aufgeführt, womit rückblickend Stand und Bewegung erkennbar wird.

Erhebungs- und Kontrollarbeiten bewerkstelligte das Amt für Statistik des Fürstentums Liechtenstein. Die Erstellung der Maschinentabellen besorgte das Eidgenössische Statistische Amt nach schweizerischem Programm, wofür den Herren: Direktor Prof. J. J. Senglet und Vizedirektor Dr. Richard Zollinger, sowie der fachtechnischen Leitung Dr. A. Bugmann und F. Degen lic. rer. öc. und J. Werder vom Elektronischen Rechenzentrum der Bundesverwaltung der beste Dank abgestattet sei.

Vaduz, im April 1975

AMT FÜR STATISTIK
DES FÜRSTENTUMS LIECHTENSTEIN

Der Amtsleiter



(A. Eberle)

Inhaltsverzeichnis

	Seite
Vorwort	3
Zeichenerklärung	5
Einleitung	7

Tabellen

Ergebnisse der Volkszählung vom 1. Dezember 1970

7.01 Heimatklassen	11
7.02 Heimatgemeinde und Wohngebiet	12
7.04 Heimatstaat der Ausländer im ganzen sowie der im Fürstentum Liechtenstein geborenen und der berufstätigen Ausländer	13
7.06 Heimatstaat und Altersklasse der Ausländer	14
7.09 Geburtsortklassen und Heimat	16
7.11 Geburtsgemeinde, Geburtsland und Heimat	17
7.12 Heutige Wohnbevölkerung nach Wohnortsklasse vor 1 und vor 5 Jahren	18
7.16 Gegenwärtige Schulstufe und Alter	19
7.18 Höchste abgeschlossene Schulstufe und Alter der Personen, die keine Schule mehr besuchen	21
7.20 Sozio-ökonomische Gruppen und Schulbildung	22
7.21 Gegenwärtig besuchte Schule und sozio-ökonomische Gruppe des Ernährers	34
7.23 Heiratsjahr und lebendgeborene Kinder aus jetziger Ehe	46
7.25 Lebendgeborene Kinder aus jetziger Ehe nach Gemeinden	61
Reproduktion Fragebogen 1. Seite	62

Vergleichstabellen – Rückblickende Ergebnisse

7.27 Wohnbevölkerung des Fürstentums Liechtenstein nach Heimatklassen seit 1930	65
7.28 Wohnbevölkerung der Gemeinden nach Heimatklassen seit 1930	66
7.29 Liechtensteiner nach der Heimatgemeinde seit 1930	67
7.30 Ausländer nach dem Heimatstaat seit 1930	68
7.31 Wohnbevölkerung des Fürstentums Liechtenstein nach Geburtsortklassen und Heimat seit 1930 ..	69
7.32 Wohnbevölkerung des Fürstentums Liechtenstein nach der Wohngemeinde und dem Geburtsort seit 1930	70

Graphische Tabelle

Wohnbevölkerung des Fürstentums Liechtenstein nach Heimatklassen, 1930 – 1970	71
---	----

Zeichenerklärung

Eine Null (0, 0,0 usw.) bedeutet eine Grösse, die kleiner ist als die Hälfte der verwendeten Zähleinheit.

Ein Strich (—) bedeutet, dass nichts vorkommt.

Ein Stern (*) bedeutet, dass die Zahlenangabe nicht erhältlich oder nicht erhoben worden ist.

Ein Punkt (.) bedeutet, dass eine Eintragung aus logischen Gründen nicht möglich ist.

Einleitung

I

Im Vorliegenden Band sind vier Tabellen der Heimat, zwei dem Geburtsort, eine der Binnenwanderung, (Wohnort vor 1, vor 5 Jahren) vier der Schulbildung und zwei den verheirateten Frauen und ihren Kindern gewidmet.

II

Um die Ergebnisse besser verständlich zu machen, seien hier die Begriffsbestimmungen näher erläutert.

Heimat

Die Heimat bezieht sich auf die Staatszugehörigkeit einer Person im Zeitpunkt der Zählung. Für Liechtensteiner Bürger ist nicht nur die Staatszugehörigkeit, sondern auch die Heimatgemeinde ausgewertet. Doppelbürger, die neben dem liechtensteinischen auch ein ausländisches Bürgerrecht besitzen, sind als Liechtensteiner ausgewiesen.

Wie schon 1950 und 1960 war es auch diesmal bei den Ausländern nicht möglich, die Angehörigen der BRD und der DDR auseinander zu halten, sie werden daher als eine Einheit, nämlich als Deutsche ausgewiesen.

Geburtsort

Als Geburtsort gilt jene Gemeinde, wo die Eltern oder die Mutter zur Zeit der Geburt des Kindes ihren ordentlichen Wohnsitz hatten. Die Aussagen sind etwas problematisch, da trotz des Hinweises betreffend Spitalgeburt auf dem Fragebogen eine ziemlich grosse Anzahl Personen irrtümlich die Spitalgemeinde als Geburtsort bezeichnet haben dürfte.

Bei den im Ausland Geborenen gilt wie 1960 als Geburtsland jener Staat, zu dem der Geburtsort im Zeitpunkt der Zählung gehörte.

Wohnort vor 1, vor 5 Jahren

Um einige Auskunft über die Binnenwanderung zu erhalten, hatte 1970 erstmals jede Person ihren ordentlichen Wohnsitz am 1. Dezember 1969 und am 1. Dezember 1965 anzugeben. Naturgemäss fiel im ersteren Fall eine Beantwortung für Kinder unter 1 Jahr, im zweiten Fall für solche unter 5 Jahren dahin.

Die Auswertung erfolgte in den Tabellen 7.14 und 7.15. Die hier erscheinende Tabelle 7.12 bringt davon eine Zusammenfassung nach Wohnortskategorien für jede Gemeinde.

Schulbildung

Gefragt wurde nach dem gegenwärtigen oder letzten Besuch einer Volksschule, worunter regelmässige Tagesschulen (z.B. Primar-, Sekundar-, Mittelschulen, Techniken, Hochschulen) sowie Ganztagesfachschulen (z.B. Schulen für Drogisten, Laboranten, Bibliothekare, soziale Arbeit, Krankenpflege, Land- oder Hauswirtschaft) zu verstehen sind, nicht jedoch obligatorische Fortbildungsschulen, Kurse an Berufsschulen für Lehrlinge und Lehrtöchter, Klubschulen, Volkshochschulen usw.

Ehefrauen und Kinderzahl

Die Tabelle bezieht sich nur auf die verheirateten Frauen, da man aus psychologischen Gründen vor allem der ledigen Mütter von der Auskunftspflicht entbinden wollte. Im weiteren ist zu beachten, dass sich die Zahlen auf alle lebendgeborenen Kinder (legitime, legitimierte, lebende und verstorbene) aus jetziger Ehe beziehen, also auch auf die erwachsenen Söhne und Töchter, unabhängig davon, ob sie mit der Mutter im gleichen Haushalt leben oder nicht.

Ergebnisse der Volkszählung

vom 1. Dezember 1970

Résultats du recensement de la population

du 1er décembre 1970

Heimatklassen nach Gemeinden (absolute und Promillezahlen)
Origine de la population, par communes (nombres absolus et relatifs)

7.01 Wohngemeinde Commune de domicile	Im ganzen En tout	Bürger der Wohngemeinde - Ressortissants de la commune de domicile				Bürger and. Gden. des F. Liechtenstein Ressortissants d'autres communes du L'stein de domicile		Liechtenst.-Bürger im ganzen Citoyens L'steiner, en tout		Ausländer Etrangers	
		Total		Dort geboren Nés dans cette commune		absolut absolu	‰	absolut absolu	‰	absolut absolu	‰
		absolut absolu	‰	absolut absolu	‰						
1	2	3	4	5	6	7	8	9	10	11	12
GESAMTBEVÖLKERUNG - POPULATION TOTALE											
FUERSTENTUM LIECHTENSTEIN	21350	10619	497	8677	406	3685	173	14304	670	7046	330
7CC1 VADUZ	3921	1083	276	835	213	1095	279	2178	555	1743	445
7CC2 TRIESEN	2637	1340	508	1108	420	420	159	1760	667	877	333
7CC3 BALZERS	2704	1803	667	1539	569	174	64	1977	731	727	269
7CC4 TRIESENBERG	1813	1404	774	1251	690	92	51	1496	825	317	175
7CC5 SCHAAN	3890	1277	328	982	252	964	248	2241	576	1649	424
7CC6 PLANKEN	177	115	650	89	503	17	96	132	746	45	254
7CC7 ESCHEN	2114	1030	487	804	380	429	203	1459	690	655	310
7CC8 MALREN	2055	1152	561	903	439	232	113	1384	673	671	327
7CC9 GAMPRIN	660	367	556	291	441	150	227	517	783	143	217
7C10 RLGCELL	866	689	796	587	678	55	64	744	859	122	141
7C11 SCHELLENBERG	513	359	700	288	561	57	111	416	811	97	189

MAENNLICHE BEVÖLKERUNG - SEXE MASCULIN

FUERSTENTUM LIECHTENSTEIN	10616	5268	496	4951	466	1773	167	7041	663	3575	337
7CC1 VADUZ	1875	538	287	498	266	505	269	1043	556	832	444
7CC2 TRIESEN	1324	651	492	615	465	207	156	858	648	466	352
7CC3 BALZERS	1409	913	648	860	610	75	53	988	701	421	299
7CC4 TRIESENBERG	909	694	763	669	736	52	57	746	821	163	179
7CC5 SCHAAN	1874	608	324	557	297	465	248	1073	573	801	427
7CC6 PLANKEN	81	50	617	44	543	9	111	59	728	22	272
7CC7 ESCHEN	1103	533	483	496	450	213	193	746	676	357	324
7CC8 MALREN	1019	562	552	527	517	116	114	678	665	341	335
7CC9 GAMPRIN	337	187	555	172	510	73	217	260	772	77	228
7C10 RLGCELL	441	350	794	341	773	27	61	377	855	64	145
7C11 SCHELLENBERG	244	182	746	172	705	31	127	213	873	31	127

WEIBLICHE BEVÖLKERUNG - SEXE FEMININ

FUERSTENTUM LIECHTENSTEIN	10734	5351	499	3726	347	1912	178	7263	677	3471	323
7CC1 VADUZ	2046	545	266	337	165	590	288	1135	555	911	445
7CC2 TRIESEN	1313	689	525	493	375	213	162	902	687	411	313
7CC3 BALZERS	1295	890	687	679	524	99	76	989	764	306	236
7CC4 TRIESENBERG	904	710	785	582	644	40	44	750	830	154	170
7CC5 SCHAAN	2016	669	332	425	211	499	248	1168	579	848	421
7CC6 PLANKEN	96	65	677	45	469	8	83	73	760	23	240
7CC7 ESCHEN	1011	497	492	308	305	216	214	713	705	298	295
7CC8 MALREN	1036	590	569	376	363	116	112	706	681	330	319
7CC9 GAMPRIN	323	180	557	119	368	77	238	257	796	66	204
7C10 RLGCELL	425	339	798	246	579	28	66	367	864	58	136
7C11 SCHELLENBERG	269	177	658	116	431	26	97	203	755	66	245

Heimatgemeinden und Wohngebiet Commune d'origine et domicile

7.02 Heimatgemeinde	Es wohnen in		
	der Heimat- gemeinde	andern G'den des F.Liechten- stein	in Liechten- stein über- haupt
1	2	3	4
GESAMTBEVÖLKERUNG – POPULATION TOTALE			
FÜRSTENTUM LIECHTENSTEIN	10619	3685	14304
7001 VADUZ	1083	284	1367
7002 TRIESEN	1340	206	1546
7003 BALZERS	1803	528	2331
7004 TRIESENBERG	1404	563	1967
7005 SCHAAN	1277	238	1515
7006 PLANKEN	115	99	214
7007 ESCHEN	1030	310	1340
7008 MAUREN	1152	551	1703
7009 GAMPRIN	367	134	501
7010 RUGGELL	689	342	1031
7011 SCHELLENBERG	359	430	789

**Heimatstaat der Ausländer im ganzen sowie der in Liechtenstein geborenen und der berufstätigen Ausländer
Pays b'origine des étrangers en général, des étrangers nés en Liechtenstein et des étrangers »actifs«**

FÜRSTENTUM LIECHTENSTEIN

7.04 Heimatstaat Pays d'origine	Im ganzen - Etrangers, en tout				Im F. Liechtenstein geboren Etrangers nés en L'stein				Berufstätige Etrangers actifs			Heimatstaat Pays d'origine
	Total	Weiblich Sexe féminin	Niedergelassene Avec permis d'établissement		Total	Weiblich Sexe féminin	Niedergelassene Avec permis d'établissement		Total	Weiblich Sexe féminin	Nieder- gelas- sene Avec permis d'éta- blisse- ment	
			Total	Weiblich Sexe féminin			Total	Weiblich Sexe féminin				
1	2	3	4	5	6	7	8	9	10	11	12	13
AUSLAND IM GANZEN	7046	3471	2929	1646	1896	1121	1558	958	3986	1484	1175	ETRANGER, EN TOUT
EUROPA	6950	3420	2882	1621	1875	1110	1538	947	3950	1466	1157	EUROPE
209 DEUTSCHLAND	1152	612	529	321	339	200	268	169	537	212	216	209 ALLEMAGNE
212 FRANKREICH	25	14	13	8	2	2	2	2	15	9	6	212 FRANCE
218 ITALIEN	938	252	211	109	186	104	140	84	709	111	93	218 ITALIE
222 SCHWEIZ	2518	1292	1261	680	671	425	546	350	1145	389	488	222 SUISSE
229 ÖSTERREICH	1822	975	832	479	650	361	569	331	1124	521	342	229 AUTRICHE
206 DÄNEMARK	17	8	8	4	-	-	-	-	7	3	1	206 DANEMARK
211 FINLAND	11	11	-	-	-	-	-	-	11	11	-	211 FINLANDE
214 GRIECHENLAND	82	42	1	-	1	1	-	-	80	40	1	214 GRECE
215 GROSSBRITANNIEN	37	21	8	4	7	5	4	3	20	9	4	215 GRANDE-BRETAGNE
220 JUGOSLAWIEN	83	68	3	2	3	1	2	1	71	58	2	220 YOUGOSLAVIE
227 NIEDERLANDE	25	10	9	8	8	5	5	5	11	-	-	227 HOLLANDE/PAYS-BAS
228 NORWEGEN	10	3	-	-	-	-	-	-	4	1	-	228 NORVEGE
234 SCHWEDEN	10	6	3	2	-	-	-	-	8	5	2	234 SUEDE
236 SPANIEN	211	101	1	1	7	5	1	1	201	94	-	236 ESPAGNE
238 TSCHECHOSLOWAKEI	3	2	2	2	1	1	1	1	3	2	2	238 TCHECOSLOVAQUIE
239 TÜRKEI	4	1	-	-	-	-	-	-	4	1	-	239 TURQUIE
240 UNGARN	2	2	1	1	-	-	-	-	-	-	-	240 HONGRIE
AMERIKA	50	26	21	11	9	7	9	7	13	6	8	AMERIQUE
401 ARGENTINIEN	8	4	8	4	6	4	6	4	4	1	4	401 ARGENTINE
405 BOLIVIEN	2	1	-	-	-	-	-	-	-	-	-	405 BOLIVIE
406 BRASILIEN	4	1	2	1	-	-	-	-	1	-	1	406 BRÉSIL
423 KANADA	1	-	1	-	-	-	-	-	1	-	1	423 CANADA
424 KOLUMBIEN	1	-	-	-	-	-	-	-	1	-	-	424 COLOMBIE
437 URUGUAY	1	1	-	-	-	-	-	-	1	1	-	437 URUGUAY
439 USA	33	19	10	6	3	3	3	3	5	4	2	439 USA
ASIEN	2	-	-	-	1	-	-	-	1	-	-	ASIE
515 JAPAN	2	-	-	-	1	-	-	-	1	-	-	515 JAPON
AUSTRALIEN, OZEANIEN UND ANTARKTIS	3	3	-	-	-	-	-	-	2	2	-	AUSTRALIE, OCEANIE ET ANTARCTIQUE
601 AUSTRALIEN	2	2	-	-	-	-	-	-	1	1	-	601 AUSTRALIE
607 NEUSEELAND	1	1	-	-	-	-	-	-	1	1	-	607 NOUVELLE-ZÉLANDE
STAATENLOS	41	22	26	14	11	4	11	4	20	10	10	APATRIDES
978 FRÜHER TSCHECH.	22	12	7	4	7	4	7	4	13	6	3	978 ANC. TCHECOSLOV.
979 FRÜHER UNGARN	12	5	12	5	4	-	4	-	5	3	5	979 ANC. HONGRIE
998 ÜBRIGE	7	5	7	5	-	-	-	-	2	1	2	998 AUTRES

Heimatstaat und Altersklasse der Ausländer
Pays d'origine et classes d'âge des étrangers

FÜRSTENTUM LIECHTENSTEIN

7.06 Heimatstaat Geschlecht Pays d'origine Sexe	Im ganzen Etrangers, en tout							Mit Niederfassungsbewilligung Etrangers au bénéfice d'un permis d'établissement						
	Total	0-14	15-19	20-29	30-49	50-64	65+	Total	0-14	15-19	20-29	30-49	50-64	65+
	2	3	4	5	6	7	8	9	10	11	12	13	14	15
1														
IM GANZEN - EN TOUT														
AUSLAND IM GANZEN	7046	1658	639	1841	1876	617	415	2929	945	162	322	796	389	315
EUROPA	6950	1632	633	1830	1857	604	394	2882	932	158	319	786	382	305
209 DEUTSCHLAND	1152	321	56	179	346	134	116	529	166	21	48	132	77	85
212 FRANKREICH	25	3	2	7	6	3	4	13	3	1	2	3	3	1
218 ITALIEN	938	150	117	352	273	38	8	211	79	7	51	54	12	8
222 SCHWEIZ	2518	698	208	513	666	278	155	1261	382	83	109	369	196	122
229 OESTERREICH	1822	423	173	560	438	123	105	832	295	44	101	223	83	86
206 DAENEMARK	17	2	4	1	3	6	1	8	2	2	-	1	2	1
211 FINNLAND	11	-	-	11	-	-	-	-	-	-	-	-	-	-
214 GRIECHENLAND	82	2	9	29	41	1	-	1	-	-	-	1	-	-
215 GROSSBRITANNIEN	37	10	-	14	7	4	2	8	2	-	4	-	1	1
220 JUGOSLAWIEN	83	5	17	45	12	4	-	3	-	-	-	1	2	-
227 NIEDERLANDE	25	5	-	10	4	4	2	9	2	-	2	1	3	1
228 NORWEGEN	10	5	1	2	2	-	-	-	-	-	-	-	-	-
234 SCHWEDEN	10	-	1	4	1	3	1	3	-	-	1	-	2	-
236 SPANIEN	211	8	45	97	56	5	-	1	1	-	-	1	-	-
238 TSCHECHOSLOWAKEI	3	-	-	1	2	-	-	2	-	-	1	1	-	-
239 TUERKEI	4	-	-	4	-	-	-	-	-	-	-	-	1	-
240 UNGARN	2	-	-	1	-	1	-	1	-	-	-	-	1	-
AMERIKA	50	14	3	3	8	9	13	21	6	3	-	4	5	3
401 ARGENTINIEN	8	3	3	-	1	1	-	8	3	3	-	1	1	-
405 BOLIVIEN	2	-	-	-	-	-	2	-	-	-	-	-	-	-
406 BRASILIEN	4	2	-	-	1	1	-	2	-	-	-	1	1	-
423 KANADA	1	-	-	-	1	1	-	1	-	-	-	-	1	-
424 KOLUMBIEN	1	-	-	1	-	-	-	-	-	-	-	-	-	-
437 URUGUAY	1	-	-	-	1	-	-	-	-	-	-	-	-	-
439 USA	33	9	-	2	5	6	11	10	3	-	-	2	2	3
ASIEN	2	1	-	1	-	-	-	-	-	-	-	-	-	-
515 JAPAN	2	1	-	1	-	-	-	-	-	-	-	-	-	-
AUSTRALIEN, OZEANIEN UND ANTARKTIS	3	-	-	3	-	-	-	-	-	-	-	-	-	-
601 AUSTRALIEN	2	-	-	2	-	-	-	-	-	-	-	-	-	-
607 NEUSEELAND	1	-	-	1	-	-	-	-	-	-	-	-	-	-
STAATENLOS	41	11	3	4	11	4	8	26	7	1	3	6	2	7
978 FRUEHER TSCHECH.	22	6	2	1	9	3	1	7	2	-	-	4	1	-
979 FRUEHER UNGARN	12	5	1	3	2	-	1	12	5	1	3	2	-	1
998 UEBRIGE	7	-	-	-	-	1	6	7	-	-	-	-	1	6

Heimatstaat und Altersklasse der Ausländer Pays d'origine et classes d'âge des étrangers

FÜRSTENTUM LIECHTENSTEIN

7.06 Heimatstaat Geschlecht Pays d'origine Sexe	Im ganzen Etrangers, en tout							Mit Niederlassungsbewilligung Etrangers au bénéfice d'un permis d'établissement							
	Total	0-14	15-19	20-29	30-49	50-64	65+	Total	0-14	15-19	20-29	30-49	50-64	65+	
1	2	3	4	5	6	7	8	9	10	11	12	13	14	15	
WEIBLICH - SEXE FEMININ															
AUSLAND IM GANZEN	3471	845	326	876	854	319	251	1646	499	74	214	452	214	193	
EUROPA	3420	837	323	868	840	313	239	1621	495	72	212	444	211	187	
209 DEUTSCHLAND	612	165	27	103	167	77	73	321	96	8	35	79	45	58	
212 FRANKREICH	14	1	1	4	4	2	2	8	1	-	1	3	2	1	
218 ITALIEN	252	64	21	97	52	13	5	109	35	3	33	25	8	5	
222 SCHWEIZ	1292	375	100	258	332	143	84	680	206	35	63	206	105	65	
229 OESTERREICH	975	212	127	279	218	66	73	479	153	25	72	127	45	57	
206 DAENEMARK	8	1	3	1	1	2	-	4	1	-	-	1	1	-	
211 FINNLAND	11	-	-	11	-	-	-	-	-	-	-	-	-	-	
214 GRIECHENLAND	42	2	4	14	22	-	-	-	-	-	-	-	-	-	
215 GROSSBRITANNIEN	21	6	-	12	2	1	-	4	-	-	4	-	-	-	
220 JUGOSLAWIEN	68	3	15	38	9	3	-	2	-	-	-	1	1	-	
227 NIEDERLANDE	10	2	-	2	2	2	2	8	2	-	2	1	2	1	
228 NORWEGEN	3	1	1	1	-	-	-	-	-	-	-	-	-	-	
234 SCHWEDEN	6	-	-	4	1	1	-	2	-	-	1	-	1	-	
236 SPANIEN	101	5	24	41	29	2	-	1	1	-	-	-	-	-	
238 TSCHECHOSLOWAKEI	2	-	-	1	1	-	-	2	-	-	1	1	-	-	
239 TUERKEI	1	-	-	1	-	-	-	-	-	-	-	-	-	-	
240 UNGARN	2	-	-	1	-	1	-	1	-	-	-	-	1	-	
AMERIKA	26	5	1	2	7	5	6	11	3	1	-	4	2	1	
401 ARGENTINIEN	4	2	1	-	1	-	-	4	2	1	-	1	-	-	
405 BOLIVIEN	1	-	-	-	-	-	1	-	-	-	-	-	-	-	
406 BRASILIEN	1	-	-	-	1	-	-	1	-	-	-	1	-	-	
437 URUGUAY	1	-	-	-	1	-	-	-	-	-	-	-	-	-	
439 USA	19	3	-	2	4	5	5	6	1	-	-	2	2	1	
AUSTRALIEN, OZEANIEN UND ANTARKTIS	3	-	-	3	-	-	-	-	-	-	-	-	-	-	
601 AUSTRALIEN	2	-	-	2	-	-	-	-	-	-	-	-	-	-	
607 NEUSEELAND	1	-	-	1	-	-	-	-	-	-	-	-	-	-	
STAATENLOS	22	3	2	3	7	1	6	14	1	1	2	4	1	5	
978 FRUEHER TSCHECH.	12	3	1	1	6	-	1	4	1	-	-	3	-	1	
979 FRUEHER UNGARN	5	-	1	2	1	-	1	5	-	1	2	1	-	1	
998 UEBRIGE	5	-	-	-	-	1	4	5	-	-	-	-	1	4	

Geburtsortsklassen und Heimat nach Gemeinden
Lieu de naissance et nationalité, par communes

7.09 Wohngemeinde Commune de domicile	In der Wohngemeinde geboren Personnes nées dans la commune de domicile			In andern G'den des Fst. Liechtenstein geboren - Personnes nées dans une autre commune du L'stein de domicile			Im Ausland geboren Personnes nées à l'étranger		
	Total	Liechten- steiner	Ausländer Etrangers	Total	Liechten- steiner	Ausländer Etrangers	Total	Liechten- steiner	Ausländer Etrangers
	2	3	4	5	6	7	8	9	10
GESAMTBEVÖLKERUNG - POPULATION TOTALE									
FUERSTENTUM LIECHTENSTEIN	12100	10544	1556	2335	1995	340	6915	1765	5150
7CC1 VADUZ	1801	1401	400	435	381	54	1685	396	1289
7CC2 TRIESEN	1526	1323	203	298	237	61	813	200	613
7CC3 BALZERS	1839	1629	210	212	185	27	653	163	490
7CC4 TRIESENBERG	1383	1297	86	117	104	13	313	95	218
7CC5 SCHAAN	1809	1514	295	459	382	77	1622	345	1277
7CC6 PLANKEN	101	91	10	30	29	1	46	12	34
7CC7 ESCHEN	1136	1006	130	299	263	36	679	190	489
7CC8 MALREN	1173	1004	169	231	181	50	651	199	452
7CC9 GAMPRIN	366	348	18	122	107	15	172	62	110
7C10 RUGGELL	640	616	24	71	67	4	155	61	94
7C11 SCHELLENBERG	326	315	11	61	59	2	126	42	84
MAENNLICHE BEVÖLKERUNG - SEXE MASCULIN									
FUERSTENTUM LIECHTENSTEIN	6511	5852	659	929	813	116	3176	376	2800
7CC1 VADUZ	958	776	182	186	173	13	731	94	637
7CC2 TRIESEN	794	719	75	117	95	22	413	44	369
7CC3 BALZERS	984	891	93	81	68	13	344	29	315
7CC4 TRIESENBERG	721	689	32	46	45	1	142	12	130
7CC5 SCHAAN	964	833	131	191	162	29	719	78	641
7CC6 PLANKEN	49	45	4	14	14	-	18	-	18
7CC7 ESCHEN	650	596	54	121	105	16	332	45	287
7CC8 MALREN	637	572	65	79	62	17	303	44	259
7CC9 GAMPRIN	203	194	9	55	52	3	79	14	65
7C10 RUGGELL	363	351	12	19	17	2	59	9	50
7C11 SCHELLENBERG	188	186	2	20	20	-	36	7	29
WEIBLICHE BEVÖLKERUNG - SEXE FEMININ									
FUERSTENTUM LIECHTENSTEIN	5589	4692	897	1406	1182	224	3739	1389	2350
7CC1 VADUZ	843	625	218	249	208	41	954	302	652
7CC2 TRIESEN	732	604	128	181	142	39	400	156	244
7CC3 BALZERS	855	738	117	131	117	14	309	134	175
7CC4 TRIESENBERG	662	608	54	71	59	12	171	83	88
7CC5 SCHAAN	845	681	164	268	220	48	903	267	636
7CC6 PLANKEN	52	46	6	16	15	1	28	12	16
7CC7 ESCHEN	486	410	76	178	158	20	347	145	202
7CC8 MALREN	536	432	104	152	119	33	348	155	193
7CC9 GAMPRIN	163	154	9	67	55	12	93	48	45
7C10 RUGGELL	277	265	12	52	50	2	96	52	44
7C11 SCHELLENBERG	138	129	9	41	39	2	90	35	55

Geburtsland und Heimat
Pays de naissance et nationalité

FÜRSTENTUM LIECHTENSTEIN

7.11 Geburtsland Pays de naissance	Im ganzen En tout			Liechtensteiner			Ausländer Etrangers			Geburtsland Pays de naissance
	Total	Männlich Sexe masculin	Weiblich Sexe féminin	Total	Männlich Sexe masculin	Weiblich Sexe féminin	Total	Männlich Sexe masculin	Weiblich Sexe féminin	
1	2	3	4	5	6	7	8	9	10	11
IM GANZEN	21350	10616	10734	14304	7041	7263	7046	3575	3471	EN TOUT
F. LIECHTENSTEIN	14435	7440	6995	12539	6665	5874	1896	775	1121	F. LIECHTENSTEIN
AUSLAND IM GANZEN	6915	3176	3739	1765	376	1389	5150	2800	2350	ETRANGER, EN TOUT
EUROPA	6833	3133	3700	1745	369	1376	5088	2764	2324	EUROPE
209 DEUTSCHLAND	1065	446	619	239	46	193	826	400	426	209 ALLEMAGNE
212 FRANKREICH	39	14	25	14	3	11	25	11	14	212 FRANCE
213 ITALIEN	816	614	202	62	8	54	754	606	148	213 ITALIE
222 SCHWEIZ	2355	1113	1242	608	160	448	1747	953	794	222 SUISSE
229 OESTERREICH	1894	674	1220	740	133	607	1154	541	613	229 AUTRICHE
204 BELGIEN	2	1	1	2	1	1	-	-	-	204 BELGIQUE
205 BULGARIEN	2	2	-	1	1	-	1	1	-	205 BULGARIE
206 DAENEMARK	15	7	8	-	-	-	15	7	8	206 DANEMARK
211 FINNLAND	13	-	13	-	-	-	13	-	13	211 FINLANDE
214 GRIECHENLAND	85	41	44	3	1	2	82	40	42	214 GRECE
215 GROSSBRITANNIEN	33	12	21	3	1	2	30	11	19	215 GRANDE-BRETAGNE
220 JUGOSLAWIEN	107	18	89	15	1	14	92	17	75	220 YUGOSLAVIE
227 NIEDERLANDE	21	10	11	9	-	9	12	10	2	227 HOLLANDE/PAYS-BAS
228 NORWEGEN	10	6	4	-	-	-	10	6	4	228 NORVEGE
230 POLEN	36	12	24	10	-	10	26	12	14	230 POLOGNE
231 PORTUGAL	2	-	2	-	-	-	2	-	2	231 PORTUGAL
232 RUMAENIEN	8	1	7	1	-	1	7	1	6	232 ROUMANIE
234 SCHWEDEN	11	3	8	2	-	2	9	3	6	234 SUEDE
235 SOWJETUNION(UDSSR)	6	4	2	2	2	-	4	2	2	235 UNION SOVIETIQUE
236 SPANIEN	210	109	101	7	2	5	203	107	96	236 ESPAGNE
GEBURTSLAND	1	-	1	-	-	-	1	-	1	1 PAYS DE NAISS.
UNDEK ANNT										NON PRECISE
238 TSCHECHOSLOWAKEI	75	32	43	24	9	15	51	23	28	238 TCHECOSLOVAQUIE
239 TUERKEI	5	4	1	-	-	-	5	4	1	239 TURQUIE
240 UNGARN	21	9	12	3	1	2	18	8	10	240 HONGRIE
241 VTIKANSTADT	1	1	-	-	-	-	1	1	-	241 CITE DU VATICAN
AFRIKA	8	4	4	1	-	1	7	4	3	AFRIQUE
336 NIGERIA	2	1	1	-	-	-	2	1	1	336 NIGERIA
349 SUEDAFRIKA	2	1	1	-	-	-	2	1	1	349 AFRIQUE DU SUD
357 TUNESIEN	1	1	-	-	-	-	1	1	-	357 TUNISIE
359 VAR	3	1	2	1	-	1	2	1	1	359 RAU
AMERIKA	65	34	31	18	7	11	47	27	20	AMERIQUE
401 ARGENTINIEN	4	3	1	3	2	1	1	1	-	401 ARGENTINE
404 BERMUDA INSELN	1	-	1	-	-	-	1	-	1	404 BERMUDES
406 BRASILIEN	5	4	1	-	-	-	5	4	1	406 BRESIL
407 CHILE	1	-	1	-	-	-	1	-	1	407 CHILI
423 KANADA	4	3	1	1	-	1	3	3	-	423 CANADA
424 KOLUMBIEN	6	5	1	-	-	-	6	5	1	424 COLOMBIE
437 URUGUAY	1	-	1	-	-	-	1	-	1	437 URUGUAY
439 USA	43	19	24	14	5	9	29	14	15	439 USA
ASIEN	6	5	1	1	-	1	5	5	-	ASIE
510 INDIEN	3	3	-	-	-	-	3	3	-	510 INDE
515 JAPAN	1	1	-	-	-	-	1	1	-	515 JAPON
525 MALAYSIA	1	1	-	-	-	-	1	1	-	525 MALAISIE
542 THAILAND	1	-	1	1	-	1	-	-	-	542 THAILANDE
AUSTRALIEN, OZEANIEN UND ANTARKTIS	3	-	3	-	-	-	3	-	3	AUSTRALIE, OCEANIE ET ANTARCTIQUE
601 AUSTRALIEN	2	-	2	-	-	-	2	-	2	601 AUSTRALIE
607 NEUSEELAND	1	-	1	-	-	-	1	-	1	607 NOUVELLE-ZELANDE

Heutige Wohnbevölkerung der Gemeinden nach Wohnortsklasse vor 1 und vor 5 Jahren

7.12 Heutige Wohngemeinde	Wohnbevölkerung			Mit Angabe des früheren Wohnortes					
				Wohnort vor 1 Jahr			Wohnort vor 5 Jahren		
	Im ganzen	Ohne Kinder unter 1 J.	Ohne Kinder unter 5 J.	Heutige Wohn-gemeinde	Andere Gemein-de	Ausland	Heutige Wohn-gemeinde	Andere Gemein-de	Ausland
1	2	3	4	5	6	7	8	9	10

Gesamtbevölkerung – Population Totale

Fürstentum Liechtenstein	21350	20942	19231	19269	452	1130	14983	1156	3006
7001 Vaduz	3921	3859	3580	3524	105	222	2690	208	675
7002 Triesen	2637	2575	2359	2354	87	118	1783	189	369
7003 Balzers	2704	2655	2412	2490	22	105	2026	86	267
7004 Triesenberg	1813	1766	1617	1659	28	76	1419	54	141
7005 Schaan	3890	3825	3557	3399	95	311	2554	205	779
7006 Planken	177	173	153	158	7	8	113	26	14
7007 Eschen	2114	2078	1901	1935	38	103	1493	127	280
7008 Mauren	2055	2012	1835	1860	39	110	1428	126	277
7009 Gamprin	660	647	583	595	25	26	411	78	93
7010 Ruggell	866	851	772	809	4	38	677	26	69
7011 Schellenberg	513	501	462	486	2	13	389	31	42

Spalte 3 minus Spalten 5 – 7 = Personen ohne Angabe des Wohnortes vor 1 Jahr; Spalte 4 minus Spalten 8 – 10 = Personen ohne Angabe des Wohnortes vor 5 Jahren

Gegenwärtige Schulstufe und Alter Degré scolaire actuel et âge

FÜRSTENTUM LIECHTENSTEIN

7.16 Alter Age	Im ganzen En tout		Gegenwärtig besuchte Schule – Ecole suivie actuellement										Keine Schulbildung Aucune formation scolaire		Unbekannt Degré non précisé	
	Total	Weiblich Sexe féminin	Primar-, untere Mittelschule Ecole primaire ou secondaire inférieure		Höhere Schule Ecole secondaire supérieure		Pensionat, Fachschule Pensionnat, école professionnelle		Technikum Ecole technique supérieure		Hochschule Haute école, université		Total	Weiblich Sexe féminin	Total	Weiblich Sexe féminin
			Total	Weiblich Sexe féminin	Total	Weiblich Sexe féminin	Total	Weiblich Sexe féminin	Total	Weiblich Sexe féminin	Total	Weiblich Sexe féminin				
1	2	3	4	5	6	7	8	9	10	11	12	13	14	15	16	17
IM GANZEN – EN TOUT																
TOTAL	3495	1675	3118	1542	306	106	20	12	13	-	12	-	1	1	25	14
6	16	8	16	8	-	-	-	-	-	-	12	-	-	-	-	-
7	395	206	395	206	-	-	-	-	-	-	-	-	-	-	-	-
8	375	187	375	187	-	-	-	-	-	-	-	-	-	-	-	-
9	368	177	367	176	-	-	-	-	-	-	-	-	1	1	-	-
10	399	194	399	194	-	-	-	-	-	-	-	-	-	-	-	-
11	352	173	352	173	-	-	-	-	-	-	-	-	-	-	-	-
12	381	188	381	188	-	-	-	-	-	-	-	-	-	-	-	-
13	378	183	377	182	-	-	-	-	-	-	-	-	-	-	1	1
14	348	176	273	145	71	30	-	-	-	-	-	-	-	-	4	1
15	213	100	150	73	58	23	3	2	-	-	-	-	-	-	2	2
16	98	41	33	10	61	28	2	1	-	-	-	-	-	-	2	2
17	47	22	-	-	36	15	2	2	-	-	-	-	-	-	9	5
18	33	9	-	-	28	7	1	1	-	-	-	-	-	-	4	1
19	34	2	-	-	31	1	3	1	-	-	-	-	-	-	-	-
20	23	4	-	-	14	1	3	2	3	-	1	-	-	-	2	1
21	8	1	-	-	2	-	2	1	3	-	1	-	-	-	-	-
22	7	1	-	-	5	1	1	-	-	-	1	-	-	-	-	-
23	3	2	-	-	-	-	1	1	1	-	-	-	-	-	1	1
24	7	-	-	-	-	-	-	-	4	-	3	-	-	-	-	-
25	3	-	-	-	-	-	1	-	1	-	1	-	-	-	-	-
26	2	-	-	-	-	-	-	-	-	-	2	-	-	-	-	-
27	1	-	-	-	-	-	-	-	-	-	1	-	-	-	-	-
28	1	-	-	-	-	-	-	-	1	-	-	-	-	-	-	-
29	-	-	-	-	-	-	-	-	-	-	-	-	-	-	-	-
30+	3	1	-	-	-	-	1	1	-	-	2	-	-	-	-	-
LIECHTENSTEINER																
TOTAL	2615	1235	2382	1146	189	75	13	7	10	-	7	-	1	1	13	6
6	11	5	11	5	-	-	-	-	-	-	-	-	-	-	-	-
7	292	147	292	147	-	-	-	-	-	-	-	-	-	-	-	-
8	286	146	286	146	-	-	-	-	-	-	-	-	-	-	-	-
9	280	127	279	126	-	-	-	-	-	-	-	-	1	1	-	-
10	308	144	308	144	-	-	-	-	-	-	-	-	-	-	-	-
11	290	143	290	143	-	-	-	-	-	-	-	-	-	-	-	-
12	287	139	287	139	-	-	-	-	-	-	-	-	-	-	-	-
13	293	142	292	141	-	-	-	-	-	-	-	-	-	-	1	1
14	254	123	206	102	45	21	-	-	-	-	-	-	-	-	3	-
15	148	68	106	49	38	16	3	2	-	-	-	-	-	-	1	1
16	65	24	25	4	38	19	1	1	-	-	-	-	-	-	1	1
17	29	12	-	-	26	10	1	1	-	-	-	-	-	-	2	1
18	23	7	-	-	20	6	-	-	-	-	-	-	-	-	3	1
19	11	1	-	-	11	1	-	-	-	-	-	-	-	-	-	-
20	16	4	-	-	7	1	3	2	3	-	1	-	-	-	2	1
21	6	1	-	-	1	-	2	1	2	-	1	-	-	-	-	-
22	4	1	-	-	3	1	1	-	-	-	-	-	-	-	-	-
23	2	1	-	-	-	-	1	1	1	-	-	-	-	-	-	-
24	5	-	-	-	-	-	-	-	3	-	2	-	-	-	-	-
25	3	-	-	-	-	-	1	-	1	-	1	-	-	-	-	-
26	1	-	-	-	-	-	-	-	-	-	1	-	-	-	-	-
27	1	-	-	-	-	-	-	-	-	-	1	-	-	-	-	-

Gegenwärtige Schulstufe und Alter Degré scolaire actuel et âge

FÜRSTENTUM LIECHTENSTEIN

7.16 Alter Age	Im ganzen En tout		Gegenwärtig besuchte Schule - Ecole suivie actuellement										Keine Schulbildung Aucune formation scolaire		Unbekannt Degré non précisé	
			Primar-, untere Mittelschule Ecole primaire ou secondaire inférieure		Höhere Schule Ecole secondaire supérieure		Pensionat, Fachschule Pensionnat, école professionnelle		Technikum Ecole technique supérieure		Hochschule Haute école, université		Total	Weiblich Sexe féminin	Total	Weiblich Sexe féminin
	Total	Weiblich Sexe féminin	Total	Weiblich Sexe féminin	Total	Weiblich Sexe féminin	Total	Weiblich Sexe féminin	Total	Weiblich Sexe féminin	Total	Weiblich Sexe féminin	Total	Weiblich Sexe féminin	Total	Weiblich Sexe féminin
1	2	3	4	5	6	7	8	9	10	11	12	13	14	15	16	17
AUSLAENDER IM GANZEN - ETRANGERS EN TOUT																
TOTAL	880	440	736	396	117	31	7	5	3	-	5	-	-	-	12	8
6	5	3	5	3	-	-	-	-	-	-	-	-	-	-	-	-
7	103	59	103	59	-	-	-	-	-	-	-	-	-	-	-	-
8	89	41	89	41	-	-	-	-	-	-	-	-	-	-	-	-
9	88	50	88	50	-	-	-	-	-	-	-	-	-	-	-	-
10	91	50	91	50	-	-	-	-	-	-	-	-	-	-	-	-
11	62	30	62	30	-	-	-	-	-	-	-	-	-	-	-	-
12	94	49	94	49	-	-	-	-	-	-	-	-	-	-	-	-
13	85	41	85	41	-	-	-	-	-	-	-	-	-	-	-	-
14	94	53	67	43	26	9	-	-	-	-	-	-	-	-	1	1
15	65	32	44	24	20	7	-	-	-	-	-	-	-	-	1	1
16	33	17	8	6	23	9	1	1	1	-	-	-	-	-	1	1
17	18	10	-	-	10	5	1	1	1	-	-	-	-	-	7	4
18	10	2	-	-	8	1	1	1	1	-	-	-	-	-	1	-
19	23	1	-	-	20	-	3	1	1	-	-	-	-	-	-	-
20	7	-	-	-	7	-	-	-	-	-	-	-	-	-	-	-
21	2	-	-	-	1	-	-	-	1	-	-	-	-	-	-	-
22	3	-	-	-	2	-	-	-	-	-	-	1	-	-	-	-
23	1	1	-	-	-	-	-	-	-	-	-	-	-	-	1	1
24	2	-	-	-	-	-	-	-	1	-	-	1	-	-	-	-
26	1	-	-	-	-	-	-	-	-	-	1	-	-	-	-	-
28	1	-	-	-	-	-	-	-	1	-	-	-	-	-	-	-
29	-	-	-	-	-	-	-	-	-	-	-	-	-	-	-	-
30+	3	1	-	-	-	-	1	1	-	-	2	-	-	-	-	-
NIEDERGELASSENE AUSLAENDER - ETRANGERS AU BENEFICE D'UN PERMIS D'ETABLISSEMENT																
TOTAL	516	261	461	242	47	16	2	2	1	-	3	-	-	-	2	1
6	2	-	2	-	-	-	-	-	-	-	-	-	-	-	-	-
7	62	28	62	28	-	-	-	-	-	-	-	-	-	-	-	-
8	51	26	51	26	-	-	-	-	-	-	-	-	-	-	-	-
9	64	38	64	38	-	-	-	-	-	-	-	-	-	-	-	-
10	61	36	61	36	-	-	-	-	-	-	-	-	-	-	-	-
11	48	25	48	25	-	-	-	-	-	-	-	-	-	-	-	-
12	65	33	65	33	-	-	-	-	-	-	-	-	-	-	-	-
13	57	30	57	30	-	-	-	-	-	-	-	-	-	-	-	-
14	48	27	32	20	16	7	-	-	-	-	-	-	-	-	-	-
15	28	10	17	5	11	5	-	-	-	-	-	-	-	-	-	-
16	17	5	2	1	14	3	-	-	-	-	-	-	-	-	1	1
17	6	2	-	-	4	1	1	1	1	-	-	-	-	-	1	-
18	1	1	-	-	-	-	1	1	1	-	-	-	-	-	-	-
20	2	-	-	-	2	-	-	1	-	-	-	-	-	-	-	-
21	1	-	-	-	-	-	-	-	1	-	-	-	-	-	-	-
24	1	-	-	-	-	-	-	-	-	-	1	-	-	-	-	-
26	1	-	-	-	-	-	-	-	-	-	1	-	-	-	-	-
30+	1	-	-	-	-	-	-	-	-	-	1	-	-	-	-	-

Sozio-ökonomische Gruppen und Schulbildung

FÜRSTENTUM LIECHTENSTEIN

7.20 Sozio-ökonomische Gruppe Altersstruktur Groupe socio-économique Structure par âge	Im ganzen En tout			Schulbildung - Formation scolaire					
				Primar-, untere Mittelschule Ecole primaire, secondaire inférieure			Höhere Schule Ecole secondaire supérieure		
	Total	Männlich Sexe masculin	Weiblich Sexe féminin	Total	Männlich Sexe masculin	Weiblich Sexe féminin	Total	Männlich Sexe masculin	Weiblich Sexe féminin
1	2	3	4	5	6	7	8	9	10
IM GANZEN - EN TOUT									
TOTAL	14926	7323	7603	12001	5820	6181	1086	404	682
-19	1383	670	713	1202	614	588	49	11	38
20-64	11862	5949	5913	9369	4633	4736	923	348	575
65+	1681	704	977	1430	573	857	114	45	69
01 SELBSTAENDIGE IN DER LANDWIRTSCHAFT	276	266	10	257	248	9	3	3	-
20-64	205	196	9	188	180	8	3	3	-
65+	71	70	1	69	68	1	-	-	-
011 ARBEITGEBER	178	175	3	161	158	3	3	3	-
20-64	140	138	2	125	123	2	3	3	-
65+	38	37	1	36	35	1	-	-	-
012 ALLEINARBEITENDE	98	91	7	96	90	6	-	-	-
20-64	65	58	7	63	57	6	-	-	-
65+	33	33	-	33	33	-	-	-	-
02 SELBSTAENDIGE IN INDUSTRIE UND HANDWERK	424	402	22	384	364	20	13	11	2
20-64	396	375	21	358	339	19	13	11	2
65+	28	27	1	26	25	1	-	-	-
021 ARBEITGEBER IN GROESSEREN BETRIEBEN	29	28	1	16	15	1	4	4	-
20-64	27	27	-	14	14	-	4	4	-
65+	2	1	1	2	1	1	-	-	-
022 ARBEITGEBER IN MITTLEREN BETRIEBEN	27	27	-	22	22	-	-	-	-
20-64	25	25	-	21	21	-	-	-	-
65+	2	2	-	1	1	-	-	-	-
023 ARBEITGEBER IN KLEINEN BETRIEBEN	248	240	8	228	221	7	7	6	1
20-64	235	227	8	216	209	7	7	6	1
65+	13	13	-	12	12	-	-	-	-
024 ALLEINARBEITENDE	120	107	13	118	106	12	2	1	1
20-64	109	96	13	107	95	12	2	1	1
65+	11	11	-	11	11	-	-	-	-
03 SELBSTAENDIGE IN ANDERN ERWERBSKLASSEN	393	311	82	310	242	68	39	31	8
20-64	356	283	73	281	220	61	35	29	6
65+	37	28	9	29	22	7	4	2	2
031 ARBEITGEBER IN GROESSEREN BETRIEBEN	7	7	-	2	2	-	3	3	-
20-64	6	6	-	1	1	-	3	3	-
65+	1	1	-	1	1	-	-	-	-
032 ARBEITGEBER IN MITTLEREN BETRIEBEN	17	17	-	9	9	-	3	3	-
20-64	15	15	-	8	8	-	3	3	-
65+	2	2	-	1	1	-	-	-	-
033 ARBEITGEBER IN KLEINEN BETRIEBEN	249	202	47	197	161	36	24	19	5
20-64	225	182	43	177	145	32	23	18	5
65+	24	20	4	20	16	4	1	1	-
034 ALLEINARBEITENDE	120	85	35	102	70	32	9	6	3
20-64	110	80	30	95	66	29	6	5	1
65+	10	5	5	7	4	3	3	1	2
04 FREIE BERUFSTAETIGE	155	139	16	26	24	2	25	20	5
-19	1	1	-	1	1	-	-	-	-
20-64	137	125	12	23	21	2	20	16	4
65+	17	13	4	2	2	-	5	4	1
05 MITARBEITENDE FAMILIENGLIEDER IN DER LANDWIRTSCHAFT	188	47	141	181	45	136	1	-	1
-19	8	7	1	8	7	1	-	-	-
20-64	157	32	125	150	30	120	1	-	1
65+	23	8	15	23	8	15	-	-	-

Groupes socio-économiques et formation scolaire

FÜRSTENTUM LIECHTENSTEIN

Schulbildung - Formation scolaire															7.20
Pensionat, Fachschule Pensionnat, école professionnelle			Technikum Ecole technique supérieure			Hochschule Université, haute école			Kein Schulbesuch N'ayant fréquenté aucune école			Unbekannt Formation scolaire non précisée			Nr. No
Total	Männlich Sexe masculin	Weiblich Sexe féminin	Total	Männlich Sexe masculin	Weiblich Sexe féminin	Total	Männlich Sexe masculin	Weiblich Sexe féminin	Total	Männlich Sexe masculin	Weiblich Sexe féminin	Total	Männlich Sexe masculin	Weiblich Sexe féminin	
11	12	13	14	15	16	17	18	19	20	21	22	23	24	25	26
IM GANZEN - EN TOUT															
1048	420	628	226	224	2	398	356	42	44	22	22	123	77	46	TOT
102	22	80	-	-	-	-	-	-	5	5	-	25	18	7	
887	378	509	215	213	2	344	306	38	35	16	19	89	55	34	
59	20	39	11	11	-	54	50	4	4	1	3	9	4	5	
12	11	1	-	-	-	1	1	-	-	-	-	3	3	-	01
11	10	1	-	-	-	1	1	-	-	-	-	2	2	-	
1	1	-	-	-	-	-	-	-	-	-	-	1	1	-	
11	11	-	-	-	-	1	1	-	-	-	-	2	2	-	011
10	10	-	-	-	-	1	1	-	-	-	-	1	1	-	
1	1	-	-	-	-	-	-	-	-	-	-	1	1	-	012
1	-	1	-	-	-	-	-	-	-	-	-	1	1	-	
1	-	1	-	-	-	-	-	-	-	-	-	1	1	-	
22	22	-	2	2	-	1	1	-	-	-	-	2	2	-	02
20	20	-	2	2	-	1	1	-	-	-	-	2	2	-	
2	2	-	-	-	-	-	-	-	-	-	-	-	-	-	
7	7	-	1	1	-	1	1	-	-	-	-	-	-	-	021
7	7	-	1	1	-	1	1	-	-	-	-	-	-	-	
-	-	-	-	-	-	-	-	-	-	-	-	-	-	-	
4	4	-	1	1	-	-	-	-	-	-	-	-	-	-	022
3	3	-	1	1	-	-	-	-	-	-	-	-	-	-	
1	1	-	-	-	-	-	-	-	-	-	-	-	-	-	
11	11	-	-	-	-	-	-	-	-	-	-	2	2	-	023
10	10	-	-	-	-	-	-	-	-	-	-	2	2	-	
1	1	-	-	-	-	-	-	-	-	-	-	-	-	-	
-	-	-	-	-	-	-	-	-	-	-	-	-	-	-	024
-	-	-	-	-	-	-	-	-	-	-	-	-	-	-	
38	32	6	1	1	-	3	3	-	-	-	-	2	2	-	03
36	30	6	1	1	-	1	1	-	-	-	-	2	2	-	
2	2	-	-	-	-	2	2	-	-	-	-	-	-	-	
1	1	-	-	-	-	-	-	-	-	-	-	1	1	-	031
1	1	-	-	-	-	-	-	-	-	-	-	1	1	-	
-	-	-	-	-	-	-	-	-	-	-	-	-	-	-	
5	5	-	-	-	-	-	-	-	-	-	-	-	-	-	032
4	4	-	-	-	-	-	-	-	-	-	-	-	-	-	
1	1	-	-	-	-	-	-	-	-	-	-	-	-	-	
26	20	6	-	-	-	2	2	-	-	-	-	-	-	-	033
25	19	6	-	-	-	-	-	-	-	-	-	-	-	-	
1	1	-	-	-	-	2	2	-	-	-	-	-	-	-	
6	6	-	1	1	-	1	1	-	-	-	-	1	1	-	034
6	6	-	1	1	-	1	1	-	-	-	-	1	1	-	
-	-	-	-	-	-	-	-	-	-	-	-	-	-	-	
13	9	4	20	20	-	69	64	5	-	-	-	2	2	-	04
11	9	2	20	20	-	61	57	4	-	-	-	2	2	-	
2	-	2	-	-	-	8	7	1	-	-	-	-	-	-	
5	1	4	-	-	-	-	-	-	1	1	-	-	-	-	05
-	-	-	-	-	-	-	-	-	-	-	-	-	-	-	
5	1	4	-	-	-	-	-	-	1	1	-	-	-	-	
-	-	-	-	-	-	-	-	-	-	-	-	-	-	-	

Sozio-ökonomische Gruppen und Schulbildung

FÜRSTENTUM LIECHTENSTEIN

7.20 Sozio-ökonomische Gruppe Altersstruktur Groupe socio-économique Structure par âge	Im ganzen En tout			Schulbildung - Formation scolaire						
				Primar-, untere Mittelschule Ecole primaire, secondaire inférieure			Höhere Schule Ecole secondaire supérieure			
	Total	Männlich Sexe masculin	Weiblich Sexe féminin	Total	Männlich Sexe masculin	Weiblich Sexe féminin	Total	Männlich Sexe masculin	Weiblich Sexe féminin	
1	2	3	4	5	6	7	8	9	10	
IM GANZEN - EN TOUT										
06 MITARBEITENDE FAMILIENGLIEDER IN INDUSTRIE UND HANDWERK	136	61	75	111	56	55	12	2	10	
-19	16	12	4	14	12	2	1	-	1	
20-64	117	47	70	95	42	53	11	2	9	
65+	3	2	1	2	2	-	-	-	-	
07 MITARBEITENDE FAMILIENGLIEDER IN ANDERN ERWERBSKLASSEN	230	43	187	170	25	145	30	9	21	
-19	24	6	18	15	3	12	4	2	2	
20-64	194	36	158	145	22	123	25	6	19	
65+	12	1	11	10	-	10	1	1	-	
08 DIREKTUREN	100	95	5	29	28	1	17	17	-	
20-64	92	87	5	26	25	1	16	16	-	
65+	8	8	-	3	3	-	1	1	-	
09 LEITENDE ANGESTELLTE	252	233	19	72	68	4	56	45	11	
20-64	237	218	19	69	65	4	53	42	11	
65+	15	15	-	3	3	-	3	3	-	
091 IN DER PRIVATWIRTSCHAFT	190	173	17	63	59	4	47	38	9	
20-64	179	162	17	60	56	4	44	35	9	
65+	11	11	-	3	3	-	3	3	-	
092 IN ÖFFENTLICHEN VERWALTUNGEN UND BETRIEBEN	62	60	2	9	9	-	9	7	2	
20-64	58	56	2	9	9	-	9	7	2	
65+	4	4	-	-	-	-	-	-	-	
10 UNTERE ANGESTELLTE	3066	1766	1300	1844	1098	746	459	179	280	
-19	397	80	317	291	68	223	34	2	32	
20-64	2618	1656	962	1526	1010	516	414	174	240	
65+	51	30	21	27	20	7	11	3	8	
11 GELEHRTE ARBEITER	1126	1050	76	1023	966	57	26	21	5	
-19	70	63	7	65	58	7	-	-	-	
20-64	1036	972	64	938	893	45	26	21	5	
65+	20	15	5	20	15	5	-	-	-	
12 AN- UND UNGELEHRTE ARBEITER, HEIMARBEITER	2700	1993	707	2591	1910	681	22	18	4	
-19	590	449	141	557	423	134	8	6	2	
20-64	2027	1485	542	1951	1428	523	14	12	2	
65+	83	59	24	83	59	24	-	-	-	
13 FAMILIENFREMDE LANDWIRTSCHAFTLICHE ARBEITSKRÄFTE	203	165	38	177	141	36	2	1	1	
-19	22	19	3	21	18	3	-	-	-	
20-64	168	135	33	143	112	31	2	1	1	
65+	13	11	2	13	11	2	-	-	-	
14 DIENSTPERSONEN	994	201	793	902	184	718	27	5	22	
-19	213	26	187	197	22	175	2	1	1	
20-64	734	168	566	662	155	507	23	4	19	
65+	47	7	40	43	7	36	2	-	2	
15 SELBSTÄND. NICHTBERUFSTÄTIGE	1398	525	873	1179	411	768	97	41	56	
20-64	398	118	280	329	85	244	27	10	17	
65+	1000	407	593	850	326	524	70	31	39	
151 KENTNER UND PENSIONIERTER	1353	515	838	1148	408	740	90	37	53	
20-64	360	110	250	302	82	220	22	7	15	
65+	993	405	588	846	326	520	68	30	38	
153 PERSONEN MIT ANDERER ODER UNBEKANNTER ERWERBSQUELLE	45	10	35	31	3	28	7	4	3	
20-64	38	8	30	27	3	24	5	3	2	
65+	7	2	5	4	-	4	2	1	1	
16 KINDER UNTER 16 JAHREN	6	1	5	6	1	5	-	-	-	
-19	6	1	5	6	1	5	-	-	-	
18 HAUSFRAUEN	3167	.	3167	2658	.	2658	248	.	248	
-19	16	.	16	14	.	14	-	.	-	
20-64	2907	.	2907	2425	.	2425	231	.	231	
65+	244	.	244	219	.	219	17	.	17	

Groupes socio-économiques et formation scolaire

FÜRSTENTUM LIECHTENSTEIN

Schulbildung - Formation scolaire															7.20
Pensionat, Fachschule Pensionnat, école professionnelle			Technikum Ecole technique supérieure			Hochschule Université, haute école			Kein Schulbesuch N'ayant fréquenté aucune école			Unbekannt Formation scolaire non précisée			Nr. No
Total	Männlich Sexe masculin	Weiblich Sexe féminin	Total	Männlich Sexe masculin	Weiblich Sexe féminin	Total	Männlich Sexe masculin	Weiblich Sexe féminin	Total	Männlich Sexe masculin	Weiblich Sexe féminin	Total	Männlich Sexe masculin	Weiblich Sexe féminin	
11	12	13	14	15	16	17	18	19	20	21	22	23	24	25	26
IM GANZEN - EN TOUT															
13	3	10	-	-	-	-	-	-	-	-	-	-	-	-	06
1	-	1	-	-	-	-	-	-	-	-	-	-	-	-	-
11	3	8	-	-	-	-	-	-	-	-	-	-	-	-	-
1	-	1	-	-	-	-	-	-	-	-	-	-	-	-	-
28	8	20	-	-	-	1	-	1	-	-	-	1	1	-	07
5	1	4	-	-	-	-	-	-	-	-	-	-	-	-	-
22	7	15	-	-	-	1	-	1	-	-	-	1	1	-	-
1	-	1	-	-	-	-	-	-	-	-	-	-	-	-	-
15	13	2	8	8	-	31	29	2	-	-	-	-	-	-	08
13	11	2	8	8	-	29	27	2	-	-	-	-	-	-	-
2	2	-	-	-	-	2	2	-	-	-	-	-	-	-	-
28	26	2	15	15	-	81	79	2	-	-	-	-	-	-	09
27	25	2	14	14	-	74	72	2	-	-	-	-	-	-	-
1	1	-	1	1	-	7	7	-	-	-	-	-	-	-	-
24	22	2	13	13	-	43	41	2	-	-	-	-	-	-	091
23	21	2	12	12	-	40	38	2	-	-	-	-	-	-	-
1	1	-	1	1	-	3	3	-	-	-	-	-	-	-	-
4	4	-	2	2	-	38	38	-	-	-	-	-	-	-	092
4	4	-	2	2	-	34	34	-	-	-	-	-	-	-	-
-	-	-	-	-	-	4	4	-	-	-	-	-	-	-	-
417	170	247	166	166	-	152	132	20	-	-	-	28	21	7	10
66	6	60	-	-	-	-	-	-	-	-	-	6	4	2	-
344	163	181	165	165	-	148	128	20	-	-	-	21	16	5	-
7	1	6	1	1	-	4	4	-	-	-	-	1	1	-	-
60	47	13	-	-	-	-	-	-	-	-	-	17	16	1	11
2	2	-	-	-	-	-	-	-	-	-	-	3	3	-	-
58	45	13	-	-	-	-	-	-	-	-	-	14	13	1	-
-	-	-	-	-	-	-	-	-	-	-	-	-	-	-	-
50	38	12	-	-	-	-	-	-	11	5	6	26	22	4	12
13	10	3	-	-	-	-	-	-	-	-	-	12	10	2	-
37	28	9	-	-	-	-	-	-	11	5	6	14	12	2	-
-	-	-	-	-	-	-	-	-	-	-	-	-	-	-	-
18	17	1	-	-	-	-	-	-	4	4	-	2	2	-	13
1	1	-	-	-	-	-	-	-	-	-	-	-	-	-	-
17	16	1	-	-	-	-	-	-	4	4	-	2	2	-	-
-	-	-	-	-	-	-	-	-	-	-	-	-	-	-	-
47	9	38	-	-	-	-	-	-	2	1	1	16	2	14	14
11	2	9	-	-	-	-	-	-	-	-	-	3	1	2	-
35	7	28	-	-	-	-	-	-	2	1	1	12	1	11	-
1	-	1	-	-	-	-	-	-	-	-	-	1	-	1	-
41	14	27	12	11	1	48	43	5	13	2	11	8	3	5	15
10	3	7	3	2	1	18	16	2	9	1	8	2	1	1	-
31	11	20	9	9	-	30	27	3	4	1	3	6	2	4	-
38	13	25	11	11	-	45	41	4	13	2	11	8	3	5	151
8	3	5	2	2	-	15	14	1	9	1	8	2	1	1	-
30	10	20	9	9	-	30	27	3	4	1	3	6	2	4	-
3	1	2	1	-	1	3	2	1	-	-	-	-	-	-	153
2	-	2	1	-	1	3	2	1	-	-	-	-	-	-	-
1	1	-	-	-	-	-	-	-	-	-	-	-	-	-	-
-	-	-	-	-	-	-	-	-	-	-	-	-	-	-	16
-	-	-	-	-	-	-	-	-	-	-	-	-	-	-	-
236	.	236	1	.	1	7	.	7	3	.	3	14	.	14	18
2	.	2	-	.	-	-	.	-	-	.	-	-	.	-	-
226	.	226	1	.	1	7	.	7	3	.	3	14	.	14	-
8	.	8	-	.	-	-	.	-	-	.	-	-	.	-	-

Sozio-ökonomische Gruppen und Schulbildung

FÜRSTENTUM LIECHTENSTEIN

7.20 Sozio-ökonomische Gruppe Altersstruktur Groupe socio-économique Structure par âge	Im ganzen En tout			Schulbildung - Formation scolaire					
				Primar-, untere Mittelschule Ecole primaire, secondaire inférieure			Höhere Schule Ecole secondaire supérieure		
	Total	Männlich Sexe masculin	Weiblich Sexe féminin	Total	Männlich Sexe masculin	Weiblich Sexe féminin	Total	Männlich Sexe masculin	Weiblich Sexe féminin
1	2	3	4	5	6	7	8	9	10
IM GANZEN - EN TOUT									
19 NICHTBERUFSTAETIGE ANSTALTS- INSASSEN VON 16 UND MEHR JAHREN 20-64	2	1	1	2	1	1	-	-	-
	2	1	1	2	1	1	-	-	-
20 UEBRIGE ERWERBSLOSE FAMILIEN- ANGEHOERIGE UND ERWERBSLOSE PERSONEN IN FREMDEN FAMILIEN	110	24	86	79	8	71	9	1	8
-19	20	6	14	13	1	12	-	-	-
20-64	81	15	66	58	5	53	9	1	8
65+	9	3	6	8	2	6	-	-	-

Groupes socio-économiques et formation scolaire

FÜRSTENTUM LIECHTENSTEIN

Schulbildung - Formation scolaire

7.20

Pensionat, Fachschule Pensionnat, école professionnelle			Technikum Ecole technique supérieure			Hochschule Université, haute école			Kein Schulbesuch N'ayant fréquenté aucune école			Unbekannt Formation scolaire non précisée			Nr. No
Total	Männlich Sexe masculin	Weiblich Sexe féminin	Total	Männlich Sexe masculin	Weiblich Sexe féminin	Total	Männlich Sexe masculin	Weiblich Sexe féminin	Total	Männlich Sexe masculin	Weiblich Sexe féminin	Total	Männlich Sexe masculin	Weiblich Sexe féminin	
11	12	13	14	15	16	17	18	19	20	21	22	23	24	25	26
IM GANZEN - EN TOUT															
-	-	-	-	-	-	-	-	-	-	-	-	-	-	-	19
-	-	-	-	-	-	-	-	-	-	-	-	-	-	-	-
5	-	5	1	1	-	4	4	-	10	9	1	2	1	1	20
1	-	1	-	-	-	-	-	-	5	5	-	1	-	-	1
4	-	4	1	1	-	3	3	-	5	4	1	1	1	-	-
-	-	-	-	-	-	1	1	-	-	-	-	-	-	-	-

Sozio-ökonomische Gruppen und Schulbildung

FÜRSTENTUM LIECHTENSTEIN

7.20 Sozio-ökonomische Gruppe Altersstruktur Groupe socio-économique Structure par âge	Im ganzen En tout			Schulbildung - Formation scolaire					
				Primar-, untere Mittelschule Ecole primaire, secondaire inférieure			Höhere Schule Ecole secondaire supérieure		
	Total	Männlich Sexe masculin	Weiblich Sexe féminin	Total	Männlich Sexe masculin	Weiblich Sexe féminin	Total	Männlich Sexe masculin	Weiblich Sexe féminin
1	2	3	4	5	6	7	8	9	10
LIECHTENSTEINER									
TOTAL	9702	4662	5040	8261	3923	4338	502	196	306
-19	891	443	448	772	412	360	29	6	23
20-64	7545	3679	3866	6313	3019	3294	439	174	265
65+	1266	540	726	1176	492	684	34	16	16
01 SELBSTAENDIGE IN DER LANDWIRTSCHAFT	269	259	10	251	242	9	3	3	-
20-64	201	192	9	184	176	8	3	3	-
65+	68	67	1	67	66	1	-	-	-
011 ARBEITGEBER	174	171	3	158	155	3	3	3	-
20-64	137	135	2	122	120	2	3	3	-
65+	37	36	1	36	35	1	-	-	-
012 ALLEINARBEITENDE	95	88	7	93	87	6	-	-	-
20-64	64	57	7	62	56	6	-	-	-
65+	31	31	-	31	31	-	-	-	-
02 SELBSTAENDIGE IN INDUSTRIE UND HANDWERK	387	370	17	354	338	16	8	7	1
20-64	362	346	16	330	315	15	8	7	1
65+	25	24	1	24	23	1	-	-	-
021 ARBEITGEBER IN GROESSEREN BETRIEBEN	27	26	1	15	14	1	3	3	-
20-64	25	25	-	13	13	-	3	3	-
65+	2	1	1	2	1	1	-	-	-
022 ARBEITGEBER IN MITTLEREN BETRIEBEN	24	24	-	20	20	-	-	-	-
20-64	23	23	-	19	19	-	-	-	-
65+	1	1	-	1	1	-	-	-	-
023 ARBEITGEBER IN KLEINEN BETRIEBEN	228	223	5	211	207	4	5	4	1
20-64	216	211	5	200	196	4	5	4	1
65+	12	12	-	11	11	-	-	-	-
024 ALLEINARBEITENDE	108	97	11	108	97	11	-	-	-
20-64	98	87	11	98	87	11	-	-	-
65+	10	10	-	10	10	-	-	-	-
03 SELBSTAENDIGE IN ANDERN ERWERBSKLASSEN	315	243	72	259	198	61	22	16	6
20-64	287	222	65	236	181	55	20	15	5
65+	28	21	7	23	17	6	2	1	1
031 ARBEITGEBER IN GROESSEREN BETRIEBEN	4	4	-	1	1	-	1	1	-
20-64	4	4	-	1	1	-	1	1	-
032 ARBEITGEBER IN MITTLEREN BETRIEBEN	15	15	-	8	8	-	3	3	-
20-64	13	13	-	7	7	-	3	3	-
65+	2	2	-	1	1	-	-	-	-
033 ARBEITGEBER IN KLEINEN BETRIEBEN	203	161	42	166	133	33	14	10	4
20-64	186	147	39	151	121	30	14	10	4
65+	17	14	3	15	12	3	-	-	-
034 ALLEINARBEITENDE	93	63	30	84	56	28	4	2	2
20-64	84	58	26	77	52	25	2	1	1
65+	9	5	4	7	4	3	2	1	1
04 FREIE BERUFSTAETIGE	119	112	7	24	22	2	15	13	2
20-64	108	101	7	22	20	2	11	9	2
65+	11	11	-	2	2	-	4	4	-
05 MITARBEITENDE FAMILIENGLIEDER IN DER LANDWIRTSCHAFT	183	44	139	176	42	134	1	-	1
-19	6	6	-	6	6	-	-	-	-
20-64	154	30	124	147	28	119	1	-	1
65+	23	8	15	23	8	15	-	-	-

Groupes socio-économiques et formation scolaire

FÜRSTENTUM LIECHTENSTEIN

Schulbildung - Formation scolaire															7.20
Pensionat, Fachschule Pensionnat, école professionnelle			Technikum Ecole technique supérieure			Hochschule Université, haute école			Kein Schulbesuch N'ayant fréquenté aucune école			Unbekannt Formation scolaire non précisée			Nr. No
Total	Männlich Sexe masculin	Weiblich Sexe féminin	Total	Männlich Sexe masculin	Weiblich Sexe féminin	Total	Männlich Sexe masculin	Weiblich Sexe féminin	Total	Männlich Sexe masculin	Weiblich Sexe féminin	Total	Männlich Sexe masculin	Weiblich Sexe féminin	
11	12	13	14	15	16	17	18	19	20	21	22	23	24	25	26
LIECHTENSTEINER															
589	245	344	85	85	-	156	144	12	28	13	15	81	56	25	TOT
67	7	60	-	-	-	-	-	-	4	4	-	19	14	5	
496	229	267	85	85	-	136	125	11	21	8	13	55	39	16	
26	9	17	-	-	-	20	19	1	3	1	2	7	3	4	
12	11	1	-	-	-	1	1	-	-	-	-	2	2	-	01
11	10	1	-	-	-	1	1	-	-	-	-	2	2	-	
1	1	-	-	-	-	-	-	-	-	-	-	-	-	-	
11	11	-	-	-	-	1	1	-	-	-	-	1	1	-	011
10	10	-	-	-	-	1	1	-	-	-	-	1	1	-	
1	1	-	-	-	-	-	-	-	-	-	-	-	-	-	
1	-	1	-	-	-	-	-	-	-	-	-	1	1	-	012
1	-	1	-	-	-	-	-	-	-	-	-	1	1	-	
20	20	-	2	2	-	1	1	-	-	-	-	2	2	-	02
19	19	-	2	2	-	1	1	-	-	-	-	2	2	-	
1	1	-	-	-	-	-	-	-	-	-	-	-	-	-	
7	7	-	1	1	-	1	1	-	-	-	-	-	-	-	021
7	7	-	1	1	-	1	1	-	-	-	-	-	-	-	
3	3	-	1	1	-	-	-	-	-	-	-	-	-	-	022
3	3	-	1	1	-	-	-	-	-	-	-	-	-	-	
10	10	-	-	-	-	-	-	-	-	-	-	2	2	-	023
9	9	-	-	-	-	-	-	-	-	-	-	2	2	-	
1	1	-	-	-	-	-	-	-	-	-	-	-	-	-	
-	-	-	-	-	-	-	-	-	-	-	-	-	-	-	024
-	-	-	-	-	-	-	-	-	-	-	-	-	-	-	
30	25	5	-	-	-	2	2	-	-	-	-	2	2	-	03
28	23	5	-	-	-	1	1	-	-	-	-	2	2	-	
2	2	-	-	-	-	1	1	-	-	-	-	-	-	-	
1	1	-	-	-	-	-	-	-	-	-	-	1	1	-	031
1	1	-	-	-	-	-	-	-	-	-	-	1	1	-	
4	4	-	-	-	-	-	-	-	-	-	-	-	-	-	032
3	3	-	-	-	-	-	-	-	-	-	-	-	-	-	
1	1	-	-	-	-	-	-	-	-	-	-	-	-	-	
22	17	5	-	-	-	1	1	-	-	-	-	-	-	-	033
21	16	5	-	-	-	-	-	-	-	-	-	-	-	-	
1	1	-	-	-	-	1	1	-	-	-	-	-	-	-	
3	3	-	-	-	-	1	1	-	-	-	-	1	1	-	034
3	3	-	-	-	-	1	1	-	-	-	-	1	1	-	
-	-	-	-	-	-	-	-	-	-	-	-	-	-	-	
6	6	-	16	16	-	57	54	3	-	-	-	1	1	-	04
6	6	-	16	16	-	52	49	3	-	-	-	1	1	-	
-	-	-	-	-	-	5	5	-	-	-	-	-	-	-	
5	1	4	-	-	-	-	-	-	1	1	-	-	-	-	05
-	-	-	-	-	-	-	-	-	-	-	-	-	-	-	
5	1	4	-	-	-	-	-	-	1	1	-	-	-	-	
-	-	-	-	-	-	-	-	-	-	-	-	-	-	-	

Sozio-ökonomische Gruppen und Schulbildung

FÜRSTENTUM LIECHTENSTEIN

7.20 Sozio-ökonomische Gruppe Altersstruktur Groupe socio-économique Structure par âge	Im ganzen En tout			Schulbildung - Formation scolaire					
	Total	Männlich Sexe masculin	Weiblich Sexe féminin	Primar-, untere Mittelschule Ecole primaire, secondaire inférieure			Höhere Schule Ecole secondaire supérieure		
				Total	Männlich Sexe masculin	Weiblich Sexe féminin	Total	Männlich Sexe masculin	Weiblich Sexe féminin
1	2	3	4	5	6	7	8	9	10
LIECHTENSTEINER									
06 MITARBEITENDE FAMILIENGLIEDER IN INDUSTRIE UND HANDWERK	129	58	71	107	53	54	11	2	9
-19	15	11	4	13	11	2	1	-	1
20-64	112	45	67	92	40	52	10	2	8
65+	2	2	-	2	2	-	-	-	-
07 MITARBEITENDE FAMILIENGLIEDER IN ANDERN ERWERBSKLASSEN	183	33	150	137	22	115	21	5	16
-19	22	5	17	14	3	11	4	2	2
20-64	152	28	124	115	19	96	17	3	14
65+	9	-	9	8	-	8	-	-	-
08 DIREKTOREN	48	46	2	21	20	1	7	7	-
20-64	45	43	2	19	18	1	7	7	-
65+	3	3	-	2	2	-	-	-	-
09 LEITENDE ANGESTELLTE	122	116	6	44	44	-	20	17	3
20-64	120	114	6	44	44	-	20	17	3
65+	2	2	-	-	-	-	-	-	-
091 IN DER PRIVATWIRTSCHAFT	76	71	5	35	35	-	12	10	2
20-64	75	70	5	35	35	-	12	10	2
65+	1	1	-	-	-	-	-	-	-
092 IN ÖFFENTLICHEN VERWALTUNGEN UND BETRIEBEN	46	45	1	9	9	-	8	7	1
20-64	45	44	1	9	9	-	8	7	1
65+	1	1	-	-	-	-	-	-	-
10 UNTERE ANGESTELLTE	1878	1070	808	1313	773	540	223	102	121
-19	318	69	249	243	63	180	19	-	19
20-64	1536	983	553	1052	695	357	201	100	101
65+	24	18	6	18	15	3	3	2	1
11 GELEHRTE ARBEITER	644	615	29	598	575	23	6	4	2
-19	53	49	4	50	46	4	-	-	-
20-64	575	552	23	532	515	17	6	4	2
65+	16	14	2	16	14	2	-	-	-
12 AN- UND UNGELEHRTE ARBEITER, HEIMARBEITER	1493	1112	381	1441	1071	370	8	6	2
-19	358	281	77	339	266	73	4	3	1
20-64	1069	780	289	1036	754	282	4	3	1
65+	66	51	15	66	51	15	-	-	-
13 FAMILIENFREMDE LANDWIRTSCHAFTLICHE ARBEITSKRAEFTE	106	87	19	94	75	19	-	-	-
-19	8	6	2	8	6	2	-	-	-
20-64	88	71	17	76	59	17	-	-	-
65+	10	10	-	10	10	-	-	-	-
14 DIENSTPERSONEN	381	105	276	362	100	262	8	2	6
-19	80	11	69	76	10	66	1	1	-
20-64	283	90	193	268	86	182	7	1	6
65+	18	4	14	18	4	14	-	-	-
15 SELBSTAEND. NICHTBERUFSTAETIGE	1077	375	702	995	341	654	28	11	17
20-64	302	71	231	275	64	211	7	2	5
65+	775	304	471	720	277	443	21	9	12
151 RENTNER UND PENSIONIERTE	1063	372	691	984	339	645	28	11	17
20-64	288	68	220	264	62	202	7	2	5
65+	775	304	471	720	277	443	21	9	12
153 PERSONEN MIT ANDERER ODER UNBEKANNTER ERWERBSQUELLE	14	3	11	11	2	9	-	-	-
20-64	14	3	11	11	2	9	-	-	-
16 KINDER UNTER 16 JAHREN	5	-	5	5	-	5	-	-	-
-19	5	-	5	5	-	5	-	-	-
18 HAUSFRAUEN	2297	.	2297	2033	.	2033	115	.	115
-19	12	.	12	10	.	10	-	.	-
20-64	2104	.	2104	1851	.	1851	111	.	111
65+	181	.	181	172	.	172	4	.	4

Groupes socio-économiques et formation scolaire

FÜRSTENTUM LIECHTENSTEIN

Schulbildung - Formation scolaire															7.20
Pensionat, Fachschule Pensionnat, école professionnelle			Technikum Ecole technique supérieure			Hochschule Université, haute école			Kein Schulbesuch N'ayant fréquenté aucune école			Unbekannt Formation scolaire non précisée			Nr. No
Total	Männlich Sexe masculin	Weiblich Sexe féminin	Total	Männlich Sexe masculin	Weiblich Sexe féminin	Total	Männlich Sexe masculin	Weiblich Sexe féminin	Total	Männlich Sexe masculin	Weiblich Sexe féminin	Total	Männlich Sexe masculin	Weiblich Sexe féminin	
11	12	13	14	15	16	17	18	19	20	21	22	23	24	25	26
LIECHTENSTEINER															
11	3	8	-	-	-	-	-	-	-	-	-	-	-	-	06
1	-	1	-	-	-	-	-	-	-	-	-	-	-	-	-
10	3	7	-	-	-	-	-	-	-	-	-	-	-	-	-
23	5	18	-	-	-	1	-	1	-	-	-	1	1	-	07
4	-	4	-	-	-	-	-	-	-	-	-	-	-	-	-
18	5	13	-	-	-	1	-	1	-	-	-	1	1	-	-
1	-	1	-	-	-	-	-	-	-	-	-	-	-	-	-
5	5	-	4	4	-	11	10	1	-	-	-	-	-	-	08
5	5	-	4	4	-	10	9	1	-	-	-	-	-	-	-
-	-	-	-	-	-	1	1	-	-	-	-	-	-	-	-
20	19	1	6	6	-	32	30	2	-	-	-	-	-	-	09
19	18	1	6	6	-	31	29	2	-	-	-	-	-	-	-
1	1	-	-	-	-	1	1	-	-	-	-	-	-	-	-
16	15	1	4	4	-	9	7	2	-	-	-	-	-	-	091
15	14	1	4	4	-	9	7	2	-	-	-	-	-	-	-
1	1	-	-	-	-	-	-	-	-	-	-	-	-	-	-
4	4	-	2	2	-	23	23	-	-	-	-	-	-	-	092
4	4	-	2	2	-	22	22	-	-	-	-	-	-	-	-
-	-	-	-	-	-	1	1	-	-	-	-	-	-	-	-
228	89	139	57	57	-	35	32	3	-	-	-	22	17	5	10
50	2	48	-	-	-	-	-	-	-	-	-	6	4	2	-
176	87	89	57	57	-	35	32	3	-	-	-	15	12	3	-
2	-	2	-	-	-	-	-	-	-	-	-	1	1	-	-
27	24	3	-	-	-	-	-	-	-	-	-	13	12	1	11
1	1	-	-	-	-	-	-	-	-	-	-	2	2	-	-
26	23	3	-	-	-	-	-	-	-	-	-	11	10	1	-
-	-	-	-	-	-	-	-	-	-	-	-	-	-	-	-
25	20	5	-	-	-	-	-	-	2	1	1	17	14	3	12
6	4	2	-	-	-	-	-	-	-	-	-	9	8	1	-
19	16	3	-	-	-	-	-	-	2	1	1	8	6	2	-
-	-	-	-	-	-	-	-	-	-	-	-	-	-	-	-
8	8	-	-	-	-	-	-	-	2	2	-	2	2	-	13
-	-	-	-	-	-	-	-	-	-	-	-	-	-	-	-
8	8	-	-	-	-	-	-	-	2	2	-	2	2	-	-
-	-	-	-	-	-	-	-	-	-	-	-	-	-	-	-
8	3	5	-	-	-	-	-	-	-	-	-	3	-	3	14
2	-	2	-	-	-	-	-	-	-	-	-	1	-	1	-
6	3	3	-	-	-	-	-	-	-	-	-	2	-	2	-
-	-	-	-	-	-	-	-	-	-	-	-	-	-	-	-
21	6	15	-	-	-	14	13	1	12	2	10	7	2	5	15
8	2	6	-	-	-	2	2	-	9	1	8	1	-	1	-
13	4	9	-	-	-	12	11	1	3	1	2	6	2	4	-
19	6	13	-	-	-	13	12	1	12	2	10	7	2	5	151
6	2	4	-	-	-	1	1	-	9	1	8	1	-	1	-
13	4	9	-	-	-	12	11	1	3	1	2	6	2	4	-
2	-	2	-	-	-	1	1	-	-	-	-	-	-	-	153
2	-	2	-	-	-	1	1	-	-	-	-	-	-	-	-
-	-	-	-	-	-	-	-	-	-	-	-	-	-	-	16
-	-	-	-	-	-	-	-	-	-	-	-	-	-	-	-
138	.	138	-	.	-	1	.	1	3	.	3	7	.	7	18
2	.	2	-	.	-	-	.	-	-	.	-	-	.	-	-
131	.	131	-	.	-	1	.	1	3	.	3	7	.	7	-
5	.	5	-	.	-	-	.	-	-	.	-	-	.	-	-

Sozio-ökonomische Gruppen und Schulbildung

FÜRSTENTUM LIECHTENSTEIN

7.20 Sozio-ökonomische Gruppe Altersstruktur Groupe socio-économique Structure par âge	Im ganzen En tout			Schulbildung - Formation scolaire					
				Primar-, untere Mittelschule Ecole primaire, secondaire inférieure			Höhere Schule Ecole secondaire supérieure		
	Total	Männlich Sexe masculin	Weiblich Sexe féminin	Total	Männlich Sexe masculin	Weiblich Sexe féminin	Total	Männlich Sexe masculin	Weiblich Sexe féminin
1	2	3	4	5	6	7	8	9	10
LIECHTENSTEINER									
19 NICHTBERUFSTAETIGE ANSTALTS- INSASSEN VON 16 UND MEHR JAHREN 20-64	2	1	1	2	1	1	-	-	-
	2	1	1	2	1	1	-	-	-
20 UEBRIGE ERWERBSLOSE FAMILIEN- ANGEHUERIGE UND ERWERBSLOSE PERSONEN IN FREMDEN FAMILIEN	64	16	48	45	6	39	6	1	5
-19	14	5	9	8	1	7	-	-	-
20-64	45	10	35	32	4	28	6	1	5
65+	5	1	4	5	1	4	-	-	-

Groupes socio-économiques et formation scolaire

ÜRSTENTUM LIECHTENSTEIN

Schulbildung - Formation scolaire

7.20

Pensionat, Fachschule Pensionnat, école professionnelle			Technikum Ecole technique supérieure			Hochschule Université, haute école			Kein Schulbesuch N'ayant fréquenté aucune école			Unbekannt Formation scolaire non précisée			Nr. No
Total	Männlich Sexe masculin	Weiblich Sexe féminin	Total	Männlich Sexe masculin	Weiblich Sexe féminin	Total	Männlich Sexe masculin	Weiblich Sexe féminin	Total	Männlich Sexe masculin	Weiblich Sexe féminin	Total	Männlich Sexe masculin	Weiblich Sexe féminin	
1	12	13	14	15	16	17	18	19	20	21	22	23	24	25	26
LIECHTENSTEINER															
-	-	-	-	-	-	-	-	-	-	-	-	-	-	-	- 19
-	-	-	-	-	-	-	-	-	-	-	-	-	-	-	-
2	-	2	-	-	-	1	1	-	8	7	1	2	1	1	20
1	-	1	-	-	-	-	-	-	4	4	-	1	-	1	1
1	-	1	-	-	-	1	1	-	4	3	1	1	1	-	-
-	-	-	-	-	-	-	-	-	-	-	-	-	-	-	-

Gegenwärtig besuchte Schule und sozio-ökonomische Gruppe des Ernährers

FÜRSTENTUM LIECHTENSTEIN

7.21 Sozio-ökonomische Gruppe des Ernährers Groupe socio-économique du soutien	Im ganzen En tout			Besuchte Schule - Ecole suivie actuellement					
				Primar-, untere Mittelschule Ecole primaire, secondaire inférieure			Höhere Schule Ecole secondaire supérieure		
	Total	Männlich Sexe masculin	Weiblich Sexe féminin	Total	Männlich Sexe masculin	Weiblich Sexe féminin	Total	Männlich Sexe masculin	Weiblich Sexe féminin
1	2	3	4	5	6	7	8	9	10
IM GANZEN - EN TOUT									
TOTAL	3310	1721	1589	3019	1542	1477	248	154	94
01 SELBSTAENDIGE IN DER LANDWIRTSCHAFT	203	107	96	194	102	92	8	4	4
011 ARBEITGEBER	153	82	71	146	78	68	6	3	3
012 ALLEINARBEITENDE	50	25	25	48	24	24	2	1	1
02 SELBSTAENDIGE IN INDUSTRIE UND HANDWERK	341	173	168	311	153	158	25	15	10
021 ARBEITGEBER IN GROESSEREN BETRIEBEN	23	16	7	21	14	7	2	2	-
022 ARBEITGEBER IN MITTLEREN BETRIEBEN	35	14	21	29	10	19	6	4	2
023 ARBEITGEBER IN KLEINEN BETRIEBEN	225	110	115	206	98	108	14	7	7
024 ALLEINARBEITENDE	58	33	25	55	31	24	3	2	1
03 SELBSTAENDIGE IN ANDERN ERWERBSKLASSEN	254	124	130	227	106	121	21	13	8
031 ARBEITGEBER IN GROESSEREN BETRIEBEN	6	2	4	4	2	2	2	-	2
032 ARBEITGEBER IN MITTLEREN BETRIEBEN	17	12	5	12	8	4	4	3	1
033 ARBEITGEBER IN KLEINEN BETRIEBEN	162	73	89	147	63	84	13	9	4
034 ALLEINARBEITENDE	69	37	32	64	33	31	2	1	1
04 FREIL BERUFSTAETIGE	109	52	57	84	38	46	24	13	11
05 MITARBEITENDE FAMILIENGLIEDER IN DER LANDWIRTSCHAFT	6	3	3	5	3	2	1	-	1
06 MITARBEITENDE FAMILIENGLIEDER IN INDUSTRIE UND HANDWERK	14	7	7	14	7	7	-	-	-
07 MITARBEITENDE FAMILIENGLIEDER IN ANDERN ERWERBSKLASSEN	9	7	2	9	7	2	-	-	-
08 DIREKTOREN	67	34	33	56	28	28	9	6	3
09 LEITENDE ANGESTELLTE	154	77	77	128	63	65	22	12	10
091 IN DER PRIVATWIRTSCHAFT	104	45	59	89	38	51	13	6	7
092 IN OEFFENTLICHEN VERWALTUNGEN UND BETRIEBEN	50	32	18	39	25	14	9	6	3
10 UNTERE ANGESTELLTE	961	518	443	872	457	415	80	58	22
11 GELERNT ARBEITER	295	149	146	279	141	138	14	7	7
12 AN- UND UNGELERNT ARBEITER, HEIMARBEITER	610	331	279	582	315	267	23	13	10
13 FAMILIENFREMDE LANDWIRTSCHAFT- LICHE ARBEITSKRAEFTE	51	24	27	48	22	26	2	2	-
14 DIENSTPERSONEN	92	41	51	86	38	48	4	2	2
15 SELBSTAEND. NICHTBERUFSTAETIGE	144	74	70	124	62	62	15	9	6
151 RENTNER UND PENSIUNIERT	127	65	62	112	54	58	11	8	3
153 PERSONEN MIT ANDERER ODER UNBEKANNTER ERWERBSQUELLE	17	9	8	12	8	4	4	1	3

cole suivie actuellement et groupe socio-économique du soutien

ÜRSTENTUM LIECHTENSTEIN

Besuchte Schule - Ecole suivie actuellement									Keine Schule, unbekannt Aucune école, école non précisée			7.21
Berufsschule, Fachschule Baccalauréat, école professionnelle			Technikum Ecole technique supérieure			Hochschule Haute école, université						Sozio-ökonomische Gruppe des Ernährers Groupe socio-économique du soutien
Total	Männlich Sexe masculin	Weiblich Sexe féminin	Total	Männlich Sexe masculin	Weiblich Sexe féminin	Total	Männlich Sexe masculin	Weiblich Sexe féminin	Total	Männlich Sexe masculin	Weiblich Sexe féminin	
12	13	14	15	16	17	18	19	20	21	22	23	
IM GANZEN - EN TOUT												
14	4	10	6	6	-	7	7	-	16	8	8	TOTAL
-	-	-	1	1	-	-	-	-	-	-	-	01 AGRICULTEURS INDEPENDANTS
-	-	-	1	1	-	-	-	-	-	-	-	011 EMPLOYEURS
-	-	-	-	-	-	-	-	-	-	-	-	012 PERSONNES TRAVAILLANT SEULES
2	2	-	1	1	-	1	1	-	1	1	-	02 INDUSTRIELS ET ARTISANS INDEPENDANTS
-	-	-	-	-	-	-	-	-	-	-	-	021 EMPLOYEURS AYANT DE GRANDES EXPLOITATIONS
-	-	-	-	-	-	-	-	-	-	-	-	022 EMPLOYEURS AYANT DES EXPLOITATIONS MOYENNES
2	2	-	1	1	-	1	1	-	1	1	-	023 EMPLOYEURS AYANT DE PETITES EXPLOITATIONS
-	-	-	-	-	-	-	-	-	-	-	-	024 PERSONNES TRAVAILLANT SEULES
-	-	-	-	-	-	2	2	-	4	3	1	03 PERSONNES INDEPENDANTES D'AUTRES CLASSES ECONOMIQUES
-	-	-	-	-	-	-	-	-	-	-	-	031 EMPLOYEURS AYANT DE GRANDES EXPLOITATIONS
-	-	-	-	-	-	1	1	-	-	-	-	032 EMPLOYEURS AYANT DES EXPLOITATIONS MOYENNES
-	-	-	-	-	-	1	1	-	1	-	1	033 EMPLOYEURS AYANT DE PETITES EXPLOITATIONS
-	-	-	-	-	-	-	-	-	3	3	-	034 PERSONNES TRAVAILLANT SEULES
-	-	-	-	-	-	1	1	-	-	-	-	04 PERSONNES DE PROFESSION LIBERALE
-	-	-	-	-	-	-	-	-	-	-	-	05 AUXILIAIRES FAMILIAUX DANS L'AGRICULTURE
-	-	-	-	-	-	-	-	-	-	-	-	06 AUXILIAIRES FAMILIAUX DANS L'INDUSTRIE ET LES ARTS ET METIERS
-	-	-	-	-	-	-	-	-	-	-	-	07 AUXILIAIRES FAMILIAUX DANS D'AUTRES CLASSES ECONOMIQUES
2	-	2	-	-	-	-	-	-	-	-	-	08 DIRECTEURS
1	-	1	-	-	-	2	2	-	1	-	1	09 EMPLOYES SUPERIEURS
-	-	-	-	-	-	1	1	-	1	-	1	091 DANS LE SECTEUR PRIVE
1	-	1	-	-	-	1	1	-	-	-	-	092 DANS LE SECTEUR PUBLIC
5	1	4	-	-	-	-	-	-	4	2	2	10 EMPLOYES SUBALTERNES
1	-	1	1	1	-	-	-	-	-	-	-	11 OUVRIERS QUALIFIES
-	-	-	2	2	-	-	-	-	3	1	2	12 OUVRIERS SEMI-QUALIFIES OU NON QUALIFIES, OUVRIERS A DOMICILE
1	-	1	-	-	-	-	-	-	-	-	-	13 PERSONNEL AGRICOLE NON FAMILIAL
-	-	-	-	-	-	-	-	-	2	1	1	14 PERSONNEL DE SERVICE
2	1	1	1	1	-	1	1	-	1	-	1	15 INDEPENDANTS NON ACTIFS
1	1	-	1	1	-	1	1	-	1	-	1	151 RENTIERS ET RETRAITES
1	-	1	-	-	-	-	-	-	-	-	-	153 PERSONNES AYANT UNE SOURCE DE REVENUS AUTRE QU INCONNUE

Gegenwärtig besuchte Schule und sozio-ökonomische Gruppe des Ernährers

FÜRSTENTUM LIECHTENSTEIN

7.21 Sozio-ökonomische Gruppe des Ernährers Groupe socio-économique du soutien	Im ganzen En tout			Besuchte Schule - Ecole suivie actuellement					
				Primar-, untere Mittelschule Ecole primaire, secondaire inférieure			Höhere Schule Ecole secondaire supérieure		
	Total	Männlich Sexe masculin	Weiblich Sexe féminin	Total	Männlich Sexe masculin	Weiblich Sexe féminin	Total	Männlich Sexe masculin	Weiblich Sexe féminin
1	2	3	4	5	6	7	8	9	10
LIECHTENSTEINER									
TOTAL	2584	1360	1224	2366	1228	1138	186	113	73
01 SELBSTAENDIGE IN DER LANDWIRTSCHAFT	197	104	93	188	99	89	8	4	4
011 ARBEITGEBER	149	80	69	142	76	66	6	3	3
012 ALLEINARBEITENDE	48	24	24	46	23	23	2	1	1
02 SELBSTAENDIGE IN INDUSTRIE UND HANDWERK	317	158	159	290	141	149	22	12	10
021 ARBEITGEBER IN GROESSEREN BETRIEBEN	23	16	7	21	14	7	2	2	-
022 ARBEITGEBER IN MITTLEREN BETRIEBEN	29	11	18	25	9	16	4	2	2
023 ARBEITGEBER IN KLEINEN BETRIEBEN	209	99	110	191	88	103	13	6	7
024 ALLEINARBEITENDE	56	32	24	53	30	23	3	2	1
03 SELBSTAENDIGE IN ANDERN ERWERBSKLASSEN	205	103	102	185	90	95	16	10	6
031 ARBEITGEBER IN GROESSEREN BETRIEBEN	3	1	2	1	1	-	2	-	2
032 ARBEITGEBER IN MITTLEREN BETRIEBEN	17	12	5	12	8	4	4	3	1
033 ARBEITGEBER IN KLEINEN BETRIEBEN	130	60	70	120	53	67	9	7	2
034 ALLEINARBEITENDE	55	30	25	52	28	24	1	-	1
04 FREIE BERUFSTAETIGE	94	45	49	70	32	38	23	12	11
05 MITARBEITENDE FAMILIENGLIEDER IN DER LANDWIRTSCHAFT	6	3	3	5	3	2	1	-	1
06 MITARBEITENDE FAMILIENGLIEDER IN INDUSTRIE UND HANDWERK	14	7	7	14	7	7	-	-	-
07 MITARBEITENDE FAMILIENGLIEDER IN ANDERN ERWERBSKLASSEN	6	6	-	6	6	-	-	-	-
08 DIREKTOREN	39	20	19	32	16	16	6	4	2
09 LEITENDE ANGESTELLTE	86	45	41	76	40	36	8	4	4
091 IN DER PRIVATWIRTSCHAFT	44	18	26	42	18	24	1	-	1
092 IN OEFFENTLICHEN VERWALTUNGEN UND BETRIEBEN	42	27	15	34	22	12	7	4	3
10 UNTERE ANGESTELLTE	669	364	305	607	322	285	54	40	14
11 GELERNT ARBEITER	232	121	111	222	116	106	9	4	5
12 AN- UND UNGELERNT ARBEITER, HELFARBEITER	497	276	221	472	261	211	22	13	9
13 FAMILIENFREMDE LANDWIRTSCHAFT- LICHE ARBEITSKRAEFTE	38	17	21	35	15	20	2	2	-
14 DIENSTPERSONEN	70	33	37	64	30	34	4	2	2
15 SELBSTAEND. NICHTBERUFSTAETIGE	114	58	56	100	50	50	11	6	5
151 RENTNER UND PENSIONIERTE	105	54	51	93	46	47	9	6	3
153 PERSONEN MIT ANDERER ODER UNBEKANNTER ERWERBSQUELLE	9	4	5	7	4	3	2	-	2

Ecole suivie actuellement et groupe socio-économique du soutien

ÜRSTENTUM LIECHTENSTEIN

Besuchte Schule - Ecole suivie actuellement									Keine Schule, unbekannt Aucune école, école non précisée			7.21
Pensionat, Fachschule Pensionnat, école professionnelle			Technikum Ecole technique supérieure			Hochschule Haute école, université						Sozio-ökonomische Gruppe des Ernährers Groupe socio-économique du soutien
Total	Männlich Sexe masculin	Weiblich Sexe féminin	Total	Männlich Sexe masculin	Weiblich Sexe féminin	Total	Männlich Sexe masculin	Weiblich Sexe féminin	Total	Männlich Sexe masculin	Weiblich Sexe féminin	23
1	12	13	14	15	16	17	18	19	20	21	22	
LIECHTENSTEINER												
9	3	6	5	5	-	4	4	-	14	7	7	TOTAL
-	-	-	1	1	-	-	-	-	-	-	-	01 AGRICULTEURS INDEPENDANTS
-	-	-	1	1	-	-	-	-	-	-	-	011 EMPLOYEURS
-	-	-	-	-	-	-	-	-	-	-	-	012 PERSONNES TRAVAILLANT SEULES
2	2	-	1	1	-	1	1	-	1	1	-	02 INDUSTRIELS ET ARTISANS INDEPENDANTS
-	-	-	-	-	-	-	-	-	-	-	-	021 EMPLOYEURS AYANT DE GRANDES EXPLOITATIONS
-	-	-	-	-	-	-	-	-	-	-	-	022 EMPLOYEURS AYANT DES EXPLOITATIONS MOYENNES
2	2	-	1	1	-	1	1	-	1	1	-	023 EMPLOYEURS AYANT DE PETITES EXPLOITATIONS
-	-	-	-	-	-	-	-	-	-	-	-	024 PERSONNES TRAVAILLANT SEULES
-	-	-	-	-	-	1	1	-	3	2	1	03 PERSONNES INDEPENDANTES D'AUTRES CLASSES ECONOMIQUES
-	-	-	-	-	-	-	-	-	-	-	-	031 EMPLOYEURS AYANT DE GRANDES EXPLOITATIONS
-	-	-	-	-	-	1	1	-	-	-	-	032 EMPLOYEURS AYANT DES EXPLOITATIONS MOYENNES
-	-	-	-	-	-	-	-	-	1	-	1	033 EMPLOYEURS AYANT DE PETITES EXPLOITATIONS
-	-	-	-	-	-	-	-	-	2	2	-	034 PERSONNES TRAVAILLANT SEULES
-	-	-	-	-	-	1	1	-	-	-	-	04 PERSONNES DE PROFESSION LIBERALE
-	-	-	-	-	-	-	-	-	-	-	-	05 AUXILIAIRES FAMILIAUX DANS L'AGRICULTURE
-	-	-	-	-	-	-	-	-	-	-	-	06 AUXILIAIRES FAMILIAUX DANS L'INDUST. ET LES ARTS ET METIERS
-	-	-	-	-	-	-	-	-	-	-	-	07 AUXILIAIRES FAMILIAUX DANS D'AUTRES CLASSES ECONOMIQUES
1	-	1	-	-	-	-	-	-	-	-	-	08 DIRECTEURS
-	-	-	-	-	-	1	1	-	1	-	1	09 EMPLOYES SUPERIEURS
-	-	-	-	-	-	1	1	-	1	-	1	091 DANS LE SECTEUR PRIVE
-	-	-	-	-	-	-	-	-	-	-	-	092 DANS LE SECTEUR PUBLIC
4	-	4	-	-	-	-	-	-	4	2	2	10 EMPLOYES SUBALTERNES
-	-	-	1	1	-	-	-	-	-	-	-	11 OUVRIERS QUALIFIES
-	-	-	1	1	-	-	-	-	2	1	1	12 OUVRIERS SEMI-QUALIFIES OU NON QUALIFIES, OUVRIERS A DOMICILE
1	-	1	-	-	-	-	-	-	-	-	-	13 PERSONNEL AGRICOLE NON FAMILIAL
-	-	-	-	-	-	-	-	-	2	1	1	14 PERSONNEL DE SERVICE
1	1	-	1	1	-	-	-	-	1	-	1	15 INDEPENDANTS NON ACTIFS
1	1	-	1	1	-	-	-	-	1	-	1	151 RENTIERS ET RETRAITES
-	-	-	-	-	-	-	-	-	-	-	-	153 PERSONNES AYANT UNE SOURCE DE REVENUS AUTRE OU INCONNUE

Gegenwärtig besuchte Schule und sozio-ökonomische Gruppe des Ernährers

FÜRSTENTUM LIECHTENSTEIN

7.21 Sozio-ökonomische Gruppe des Ernährers Groupe socio-économique du soutien	Im ganzen En tout			Besuchte Schule - Ecole suivie actuellement						
	Total	Männlich Sexe masculin	Weiblich Sexe féminin	Primar-, untere Mittelschule Ecole primaire, secondaire inférieure			Höhere Schule Ecole secondaire supérieure			
				Total	Männlich Sexe masculin	Weiblich Sexe féminin	Total	Männlich Sexe masculin	Weiblich Sexe féminin	
1	2	3	4	5	6	7	8	9	10	
AUSLAENDER IM GANZEN - ETRANGERS EN TOUT										
TOTAL	726	361	365	653	314	339	62	41	21	
01 SELBSTAENDIGE IN DER LANDWIRTSCHAFT	6	3	3	6	3	3	-	-	-	
011 ARBEITGEBER	4	2	2	4	2	2	-	-	-	
012 ALLEINARBEITENDE	2	1	1	2	1	1	-	-	-	
02 SELBSTAENDIGE IN INDUSTRIE UND HANDWERK	24	15	9	21	12	9	3	3	-	
022 ARBEITGEBER IN MITTLEREN BETRIEBEN	6	3	3	4	1	3	2	2	-	
023 ARBEITGEBER IN KLEINEN BETRIEBEN	16	11	5	15	10	5	1	1	-	
024 ALLEINARBEITENDE	2	1	1	2	1	1	-	-	-	
03 SELBSTAENDIGE IN ANDERN ERWERBSKLASSEN	49	21	28	42	16	26	5	3	2	
031 ARBEITGEBER IN GROESSEREN BETRIEBEN	3	1	2	3	1	2	-	-	-	
033 ARBEITGEBER IN KLEINEN BETRIEBEN	32	13	19	27	10	17	4	2	2	
034 ALLEINARBEITENDE	14	7	7	12	5	7	1	1	-	
04 FREIL BERUFSTAETIGE	15	7	8	14	6	8	1	1	-	
07 MITARBEITENDE FAMILIENGLIEDER IN ANDERN ERWERBSKLASSEN	3	1	2	3	1	2	-	-	-	
08 DIREKTOREN	28	14	14	24	12	12	3	2	1	
09 LEITENDE ANGESTELLTE	68	32	36	52	23	29	14	8	6	
091 IN DER PRIVATWIRTSCHAFT	60	27	33	47	20	27	12	6	6	
092 IN OEFFENTLICHEN VERWALTUNGEN UND BETRIEBEN	8	5	3	5	3	2	2	2	-	
10 UNTERE ANGESTELLTE	292	154	138	265	135	130	26	18	8	
11 GELEHRTE ARBEITER	63	28	35	57	25	32	5	3	2	
12 AN- UND UNGELERNT ARBEITER, HEIMARBEITER	113	55	58	110	54	56	1	-	1	
13 FAMILIENFREMDE LANDWIRTSCHAFT- LICHE ARBEITSKRAEFTE	13	7	6	13	7	6	-	-	-	
14 DIENSTPERSONEN	22	8	14	22	8	14	-	-	-	
15 SELBSTAEND. NICHTBERUFSTAETIGE	30	16	14	24	12	12	4	3	1	
151 RENTNER UND PENSIONIERTE	22	11	11	19	8	11	2	2	-	
153 PERSONEN MIT ANDERER ODER UNBEKANNTER ERWERBSQUELLE	8	5	3	5	4	1	2	1	1	

Ecole suivie actuellement et groupe socio-économique du soutien

FÜRSTENTUM LIECHTENSTEIN

Besuchte Schule - Ecole suivie actuellement						Keine Schule, unbekannt Aucune école, école non précisée			Sozio-ökonomische Gruppe des Ernährers Groupe socio-économique du soutien			7.21
Pensionat, Fachschule Pensionnat, école professionnelle			Technikum Ecole technique supérieure			Hochschule Haute école, université						
Total	Männlich Sexe masculin	Weiblich Sexe féminin	Total	Männlich Sexe masculin	Weiblich Sexe féminin	Total	Männlich Sexe masculin	Weiblich Sexe féminin	Total	Männlich Sexe masculin	Weiblich Sexe féminin	23
11	12	13	14	15	16	17	18	19	20	21	22	
AUSLAENDER IM GANZEN - ETRANGERS EN TOUT												
5	1	4	1	1	-	3	3	-	2	1	1	1 TOTAL
-	-	-	-	-	-	-	-	-	-	-	-	- 01 AGRICULTEURS INDEPENDANTS
-	-	-	-	-	-	-	-	-	-	-	-	- 011 EMPLOYEURS
-	-	-	-	-	-	-	-	-	-	-	-	- 012 PERSONNES TRAVAILLANT SEULES
-	-	-	-	-	-	-	-	-	-	-	-	- 02 INDUSTRIELS ET ARTISANS INDEPENDANTS
-	-	-	-	-	-	-	-	-	-	-	-	- 022 EMPLOYEURS AYANT DES EXPLOITATIONS MOYENNES
-	-	-	-	-	-	-	-	-	-	-	-	- 023 EMPLOYEURS AYANT DE PETITES EXPLOITATIONS
-	-	-	-	-	-	-	-	-	-	-	-	- 024 PERSONNES TRAVAILLANT SEULES
-	-	-	-	-	-	1	1	-	1	1	-	- 03 PERSONNES INDEPENDANTES D'AUTRES CLASSES ECONOMIQUES
-	-	-	-	-	-	-	-	-	-	-	-	- 031 EMPLOYEURS AYANT DE GRANDES EXPLOITATIONS
-	-	-	-	-	-	1	1	-	-	-	-	- 033 EMPLOYEURS AYANT DE PETITES EXPLOITATIONS
-	-	-	-	-	-	-	-	-	1	1	-	- 034 PERSONNES TRAVAILLANT SEULES
-	-	-	-	-	-	-	-	-	-	-	-	- 04 PERSONNES DE PROFESSION LIBERALE
-	-	-	-	-	-	-	-	-	-	-	-	- 07 AUXILIAIRES FAMILIAUX DANS D'AUTRES CLASSES ECONOMIQUES
1	-	1	-	-	-	-	-	-	-	-	-	- 08 DIRECTEURS
1	-	1	-	-	-	1	1	-	-	-	-	- 09 EMPLOYES SUPERIEURS
1	-	1	-	-	-	1	1	-	-	-	-	- 091 DANS LE SECTEUR PRIVE
1	-	1	-	-	-	-	-	-	-	-	-	- 092 DANS LE SECTEUR PUBLIC
1	1	-	-	-	-	-	-	-	-	-	-	- 10 EMPLOYES SUBALTERNES
1	-	1	-	-	-	-	-	-	-	-	-	- 11 OUVRIERS QUALIFIES
-	-	-	1	1	-	-	-	-	1	-	-	1 12 OUVRIERS SEMI-QUALIFIES OU NON QUALIFIES, OUVRIERS A DOMICILE
-	-	-	-	-	-	-	-	-	-	-	-	- 13 PERSONNEL AGRICOLE NON FAMILIAL
-	-	-	-	-	-	-	-	-	-	-	-	- 14 PERSONNEL DE SERVICE
1	-	1	-	-	-	1	1	-	-	-	-	- 15 INDEPENDANTS NON ACTIFS
1	-	1	-	-	-	1	1	-	-	-	-	- 151 RENTIERS ET RETRAITES
1	-	1	-	-	-	-	-	-	-	-	-	- 153 PERSONNES AYANT UNE SOURCE DE REVENUS AUTRE OU INCONNUE

Gegenwärtig besuchte Schule und sozio-ökonomische Gruppe des Ernährers

FÜRSTENTUM LIECHTENSTEIN

7.21 Sozio-ökonomische Gruppe des Ernährers Groupe socio-économique du soutien	Im ganzen En tout			Besuchte Schule - Ecole suivie actuellement					
	Total	Männlich Sexe masculin	Weiblich Sexe féminin	Primar-, untere Mittelschule Ecole primaire, secondaire inférieure			Höhere Schule Ecole secondaire supérieure		
				Total	Männlich Sexe masculin	Weiblich Sexe féminin	Total	Männlich Sexe masculin	Weiblich Sexe féminin
1	2	3	4	5	6	7	8	9	10
KINDER VON 12 JAHREN - ENFANTS AGES DE 12 ANS									
TOTAL	373	189	184	373	189	184	-	-	-
01 SELBSTAENDIGE IN DER LANDWIRTSCHAFT	24	15	9	24	15	9	-	-	-
011 ARBEITGEBER	19	12	7	19	12	7	-	-	-
012 ALLEINARBEITENDE	5	3	2	5	3	2	-	-	-
02 SELBSTAENDIGE IN INDUSTRIE UND HANDWERK	40	15	25	40	15	25	-	-	-
021 ARBEITGEBER IN GROESSEREN BETRIEBEN	1	-	1	1	-	1	-	-	-
022 ARBEITGEBER IN MITTLEREN BETRIEBEN	6	2	4	6	2	4	-	-	-
023 ARBEITGEBER IN KLEINEN BETRIEBEN	27	10	17	27	10	17	-	-	-
024 ALLEINARBEITENDE	6	3	3	6	3	3	-	-	-
03 SELBSTAENDIGE IN ANDERN ERWERBSKLASSEN	31	14	17	31	14	17	-	-	-
032 ARBEITGEBER IN MITTLEREN BETRIEBEN	1	1	-	1	1	-	-	-	-
033 ARBEITGEBER IN KLEINEN BETRIEBEN	21	7	14	21	7	14	-	-	-
034 ALLEINARBEITENDE	9	6	3	9	6	3	-	-	-
04 FREIE BERUFSTAETIGE	9	4	5	9	4	5	-	-	-
05 MITARBEITENDE FAMILIENGLIEDER IN DER LANDWIRTSCHAFT	1	-	1	1	-	1	-	-	-
07 MITARBEITENDE FAMILIENGLIEDER IN ANDERN ERWERBSKLASSEN	1	1	-	1	1	-	-	-	-
08 DIREKTOREN	5	2	3	5	2	3	-	-	-
09 LEITENDE ANGESTELLTE	18	10	8	18	10	8	-	-	-
091 IN DER PRIVATWIRTSCHAFT	11	5	6	11	5	6	-	-	-
092 IN OEFFENTLICHEN VERWALTUNGEN UND BETRIEBEN	7	5	2	7	5	2	-	-	-
10 UNTERE ANGESTELLTE	117	61	56	117	61	56	-	-	-
11 GELERNTEN ARBEITER	30	14	16	30	14	16	-	-	-
12 AN- UND UNGELERNTEN ARBEITER, HEIMARBEITER	64	40	24	64	40	24	-	-	-
13 FAMILIENFREMDE LANDWIRTSCHAFT- LICHE ARBEITSKRAEFTE	7	3	4	7	3	4	-	-	-
14 DIENSTPERSONEN	12	3	9	12	3	9	-	-	-
15 SELBSTAEND. NICHTBERUFSTAETIGE	14	7	7	14	7	7	-	-	-
151 RENTNER UND PENSIONIERTE	13	6	7	13	6	7	-	-	-
153 PERSONEN MIT ANDERER ODER UNBEKANNTER ERWERBSQUELLE	1	1	-	1	1	-	-	-	-

Ecole suivie actuellement et groupe socio-économique du soutien

ÜRSTENTUM LIECHTENSTEIN

Gesuchte Schule - Ecole suivie actuellement										Keine Schule, unbekannt Aucune école, école non précisée		7.21		
Pensionat, Fachschule Pensionnat, école professionnelle			Technikum Ecole technique supérieure			Hochschule Haute école, université						Sozio-ökonomische Gruppe des Ernährers Groupe socio-économique du soutien		
Total	Männlich Sexe masculin	Weiblich Sexe féminin	Total	Männlich Sexe masculin	Weiblich Sexe féminin	Total	Männlich Sexe masculin	Weiblich Sexe féminin	Total	Männlich Sexe masculin	Weiblich Sexe féminin			
1	12	13	14	15	16	17	18	19	20	21	22	23		
KINDER VON 12 JAHREN - ENFANTS AGES DE 12 ANS														
-	-	-	-	-	-	-	-	-	-	-	-	- TOTAL		
-	-	-	-	-	-	-	-	-	-	-	-	- 01 AGRICULTEURS INDEPENDANTS		
-	-	-	-	-	-	-	-	-	-	-	-	- 011 EMPLOYEURS		
-	-	-	-	-	-	-	-	-	-	-	-	- 012 PERSONNES TRAVAILLANT SEULES		
-	-	-	-	-	-	-	-	-	-	-	-	- 02 INDUSTRIELS ET ARTISANS INDEPENDANTS		
-	-	-	-	-	-	-	-	-	-	-	-	- 021 EMPLOYEURS AYANT DE GRANDES EXPLOITATIONS		
-	-	-	-	-	-	-	-	-	-	-	-	- 022 EMPLOYEURS AYANT DES EXPLOITATIONS MOYENNES		
-	-	-	-	-	-	-	-	-	-	-	-	- 023 EMPLOYEURS AYANT DE PETITES EXPLOITATIONS		
-	-	-	-	-	-	-	-	-	-	-	-	- 024 PERSONNES TRAVAILLANT SEULES		
-	-	-	-	-	-	-	-	-	-	-	-	- 03 PERSONNES INDEPENDANTES D'AUTRES CLASSES ECONOMIQUES		
-	-	-	-	-	-	-	-	-	-	-	-	- 032 EMPLOYEURS AYANT DES EXPLOITATIONS MOYENNES		
-	-	-	-	-	-	-	-	-	-	-	-	- 033 EMPLOYEURS AYANT DE PETITES EXPLOITATIONS		
-	-	-	-	-	-	-	-	-	-	-	-	- 034 PERSONNES TRAVAILLANT SEULES		
-	-	-	-	-	-	-	-	-	-	-	-	- 04 PERSONNES DE PROFESSION LIBERALE		
-	-	-	-	-	-	-	-	-	-	-	-	- 05 AUXILIAIRES FAMILIAUX DANS L'AGRICULTURE		
-	-	-	-	-	-	-	-	-	-	-	-	- 07 AUXILIAIRES FAMILIAUX DANS D'AUTRES CLASSES ECONOMIQUES		
-	-	-	-	-	-	-	-	-	-	-	-	- 08 DIRECTEURS		
-	-	-	-	-	-	-	-	-	-	-	-	- 09 EMPLOYES SUPERIEURS		
-	-	-	-	-	-	-	-	-	-	-	-	- 091 DANS LE SECTEUR PRIVE		
-	-	-	-	-	-	-	-	-	-	-	-	- 092 DANS LE SECTEUR PUBLIC		
-	-	-	-	-	-	-	-	-	-	-	-	- 10 EMPLOYES SUBALTERNES		
-	-	-	-	-	-	-	-	-	-	-	-	- 11 OUVRIERS QUALIFIES		
-	-	-	-	-	-	-	-	-	-	-	-	- 12 OUVRIERS SEMI-QUALIFIES OU NON QUALIFIES, OUVRIERS A DOMICILE		
-	-	-	-	-	-	-	-	-	-	-	-	- 13 PERSONNEL AGRICOLE NON FAMILIAL		
-	-	-	-	-	-	-	-	-	-	-	-	- 14 PERSONNEL DE SERVICE		
-	-	-	-	-	-	-	-	-	-	-	-	- 15 INDEPENDANTS NON ACTIFS		
-	-	-	-	-	-	-	-	-	-	-	-	- 151 RENTIERS ET RETRAITES		
-	-	-	-	-	-	-	-	-	-	-	-	- 153 PERSONNES AYANT UNE SOURCE DE REVENUS AUTRE OU INCONNUE		

Gegenwärtig besuchte Schule und sozio-ökonomische Gruppe des Ernährers

FÜRSTENTUM LIECHTENSTEIN

7.21 Sozio-ökonomische Gruppe des Ernährers Groupe socio-économique du soutien	Im ganzen En tout			Besuchte Schule - Ecole suivie actuellement					
				Primär-, untere Mittelschule Ecole primaire, secondaire inférieure			Höhere Schule Ecole secondaire supérieure		
	Total	Männlich Sexe masculin	Weiblich Sexe féminin	Total	Männlich Sexe masculin	Weiblich Sexe féminin	Total	Männlich Sexe masculin	Weiblich Sexe féminin
1	2	3	4	5	6	7	8	9	10
KINDER VON 13 JAHREN - ENFANTS AGES DE 13 ANS									
TOTAL	358	188	170	357	188	169	-	-	-
01 SELBSTAENDIGE IN DER LANDWIRTSCHAFT	32	17	15	32	17	15	-	-	-
011 ARBEITGEBER	24	14	10	24	14	10	-	-	-
012 ALLEINARBEITENDE	8	3	5	8	3	5	-	-	-
02 SELBSTAENDIGE IN INDUSTRIE UND HANDWERK	30	14	16	30	14	16	-	-	-
021 ARBEITGEBER IN GROESSEREN BETRIEBEN	2	2	-	2	2	-	-	-	-
022 ARBEITGEBER IN MITTLEREN BETRIEBEN	3	-	3	3	-	3	-	-	-
023 ARBEITGEBER IN KLEINEN BETRIEBEN	18	7	11	18	7	11	-	-	-
024 ALLEINARBEITENDE	7	5	2	7	5	2	-	-	-
03 SELBSTAENDIGE IN ANDERN ERWERBSKLASSEN	27	12	15	27	12	15	-	-	-
031 ARBEITGEBER IN GROESSEREN BETRIEBEN	1	1	-	1	1	-	-	-	-
032 ARBEITGEBER IN MITTLEREN BETRIEBEN	3	3	-	3	3	-	-	-	-
033 ARBEITGEBER IN KLEINEN BETRIEBEN	14	5	9	14	5	9	-	-	-
034 ALLEINARBEITENDE	9	3	6	9	3	6	-	-	-
04 FREIE BERUFSTAETIGE	14	8	6	14	8	6	-	-	-
05 MITARBEITENDE FAMILIENGLIEDER IN DER LANDWIRTSCHAFT	1	-	1	1	-	1	-	-	-
06 MITARBEITENDE FAMILIENGLIEDER IN INDUSTRIE UND HANDWERK	1	-	1	1	-	1	-	-	-
07 MITARBEITENDE FAMILIENGLIEDER IN ANDERN ERWERBSKLASSEN	1	1	-	1	1	-	-	-	-
08 DIREKTOREN	10	5	5	10	5	5	-	-	-
09 LEITENDE ANGESTELLTE	13	9	4	13	9	4	-	-	-
091 IN DER PRIVATWIRTSCHAFT	8	5	3	8	5	3	-	-	-
092 IN OEFFENTLICHEN VERWALTUNGEN UND BETRIEBEN	5	4	1	5	4	1	-	-	-
10 UNTERE ANGESTELLTE	92	50	42	91	50	41	-	-	-
11 GELERNT ARBEITER	32	15	17	32	15	17	-	-	-
12 AN- UND UNGELERNT ARBEITER, HEIMARBEITER	67	36	31	67	36	31	-	-	-
13 FAMILIENFREMDE LANDWIRTSCHAFT- LICHE ARBEITSKRAEFTE	7	5	2	7	5	2	-	-	-
14 DIENSTPERSONEN	11	6	5	11	6	5	-	-	-
15 SELBSTAEND. NICHTBERUFSTAETIGE	20	10	10	20	10	10	-	-	-
151 RENTNER UND PENSIONIERTE	18	9	9	18	9	9	-	-	-
153 PERSONEN MIT ANDERER ODER UNBEKANNTER ERWERBSQUELLE	2	1	1	2	1	1	-	-	-

cole suivie actuellement et groupe socio-économique du soutien

IRSTENTUM LIECHTENSTEIN

Suchte Schule - Ecole suivie actuellement						Keine Schule, unbekannt Aucune école, école non précisée			Sozio-ökonomische Gruppe des Ernährers Groupe socio-économique du soutien			7.21
Bination, Fachschule Diplom, école professionnelle			Technikum Ecole technique supérieure			Hochschule Haute école, université						
Total	Männlich Sexe masculin	Weiblich Sexe féminin	Total	Männlich Sexe masculin	Weiblich Sexe féminin	Total	Männlich Sexe masculin	Weiblich Sexe féminin	Total	Männlich Sexe masculin	Weiblich Sexe féminin	23
12	13	14	15	16	17	18	19	20	21	22	23	

INDER VON 13 JAHREN - ENFANTS AGES DE 13 ANS

-	-	-	-	-	-	-	-	-	1	-	-	1 TOTAL
-	-	-	-	-	-	-	-	-	-	-	-	- 01 AGRICULTEURS INDEPENDANTS
-	-	-	-	-	-	-	-	-	-	-	-	- 011 EMPLOYEURS
-	-	-	-	-	-	-	-	-	-	-	-	- 012 PERSONNES TRAVAILLANT SEULES
-	-	-	-	-	-	-	-	-	-	-	-	- 02 INDUSTRIELS ET ARTISANS INDEPENDANTS
-	-	-	-	-	-	-	-	-	-	-	-	- 021 EMPLOYEURS AYANT DE GRANDES EXPLOITATIONS
-	-	-	-	-	-	-	-	-	-	-	-	- 022 EMPLOYEURS AYANT DES EXPLOI- TATIONS MOYENNES
-	-	-	-	-	-	-	-	-	-	-	-	- 023 EMPLOYEURS AYANT DE PETITES EXPLOITATIONS
-	-	-	-	-	-	-	-	-	-	-	-	- 024 PERSONNES TRAVAILLANT SEULES
-	-	-	-	-	-	-	-	-	-	-	-	- 03 PERSONNES INDEPENDANTES D'AUTRES CLASSES ECONOMIQUES
-	-	-	-	-	-	-	-	-	-	-	-	- 031 EMPLOYEURS AYANT DE GRANDES EXPLOITATIONS
-	-	-	-	-	-	-	-	-	-	-	-	- 032 EMPLOYEURS AYANT DES EXPLOI- TATIONS MOYENNES
-	-	-	-	-	-	-	-	-	-	-	-	- 033 EMPLOYEURS AYANT DE PETITES EXPLOITATIONS
-	-	-	-	-	-	-	-	-	-	-	-	- 034 PERSONNES TRAVAILLANT SEULES
-	-	-	-	-	-	-	-	-	-	-	-	- 04 PERSONNES DE PROFESSION LIBERALE
-	-	-	-	-	-	-	-	-	-	-	-	- 05 AUXILIAIRES FAMILIAUX DANS L'AGRICULTURE
-	-	-	-	-	-	-	-	-	-	-	-	- 06 AUXILIAIRES FAMILIAUX DANS L'INDUST. ET LES ARTS ET METIERS
-	-	-	-	-	-	-	-	-	-	-	-	- 07 AUXILIAIRES FAMILIAUX DANS D'AUTRES CLASSES ECONOMIQUES
-	-	-	-	-	-	-	-	-	-	-	-	- 08 DIRECTEURS
-	-	-	-	-	-	-	-	-	-	-	-	- 09 EMPLOYES SUPERIEURS
-	-	-	-	-	-	-	-	-	-	-	-	- 091 DANS LE SECTEUR PRIVE
-	-	-	-	-	-	-	-	-	-	-	-	- 092 DANS LE SECTEUR PUBLIC
-	-	-	-	-	-	-	-	-	1	-	-	1 10 EMPLOYES SUBALTERNES
-	-	-	-	-	-	-	-	-	-	-	-	- 11 OUVRIERS QUALIFIES
-	-	-	-	-	-	-	-	-	-	-	-	- 12 OUVRIERS SEMI-QUALIFIES OU NON QUALIFIES, OUVRIERS A DOMICILE
-	-	-	-	-	-	-	-	-	-	-	-	- 13 PERSONNEL AGRICOLE NON FAMILIAL
-	-	-	-	-	-	-	-	-	-	-	-	- 14 PERSONNEL DE SERVICE
-	-	-	-	-	-	-	-	-	-	-	-	- 15 INDEPENDANTS NON ACTIFS
-	-	-	-	-	-	-	-	-	-	-	-	- 151 RENTIERS ET RETRAITES
-	-	-	-	-	-	-	-	-	-	-	-	- 153 PERSONNES AYANT UNE SOURCE DE REVENUS AUTRE OU INCONNUE

Gegenwärtig besuchte Schule und sozio-ökonomische Gruppe des Ernährers

FÜRSTENTUM LIECHTENSTEIN

7.21 Sozio-ökonomische Gruppe des Ernährers Groupe socio-économique du soutien	Im ganzen En tout			Besuchte Schule - Ecole suivie actuellement					
				Primar-, untere Mittelschule Ecole primaire, secondaire inférieure			Höhere Schule Ecole secondaire supérieure		
	Total	Männlich Sexe masculin	Weiblich Sexe féminin	Total	Männlich Sexe masculin	Weiblich Sexe féminin	Total	Männlich Sexe masculin	Weiblich Sexe féminin
1	2	3	4	5	6	7	8	9	10
KINDER VON 14+ JAHREN - ENFANTS AGES DE 14 ANS OU PLUS									
TOTAL	694	395	299	405	216	189	248	154	94
01 SELBSTAENDIGE IN DER LANDWIRTSCHAFT	44	20	24	35	15	20	8	4	4
011 ARBEITGEBER	35	16	19	28	12	16	6	3	3
012 ALLEINARBEITENDE	9	4	5	7	3	4	2	1	1
02 SELBSTAENDIGE IN INDUSTRIE UND HANDWERK	73	42	31	43	22	21	25	15	10
021 ARBEITGEBER IN GROESSEREN BETRIEBEN	3	3	-	1	1	-	2	2	-
022 ARBEITGEBER IN MITTLEREN BETRIEBEN	8	5	3	2	1	1	6	4	2
023 ARBEITGEBER IN KLEINEN BETRIEBEN	51	26	25	32	14	18	14	7	7
024 ALLEINARBEITENDE	11	8	3	8	6	2	3	2	1
03 SELBSTAENDIGE IN ANDERN ERWERBSKLASSEN	62	35	27	35	17	18	21	13	8
031 ARBEITGEBER IN GROESSEREN BETRIEBEN	2	-	2	-	-	-	2	-	2
032 ARBEITGEBER IN MITTLEREN BETRIEBEN	6	5	1	1	1	-	4	3	1
033 ARBEITGEBER IN KLEINEN BETRIEBEN	36	20	16	21	10	11	13	9	4
034 ALLEINARBEITENDE	18	10	8	13	6	7	2	1	1
04 FREIE BERUFSTAETIGE	28	16	12	3	2	1	24	13	11
05 MITARBEITENDE FAMILIENGLIEDER IN DER LANDWIRTSCHAFT	1	-	1	-	-	-	1	-	1
07 MITARBEITENDE FAMILIENGLIEDER IN ANDERN ERWERBSKLASSEN	2	2	-	2	2	-	-	-	-
08 DIREKTOREN	16	9	7	5	3	2	9	6	3
09 LEITENDE ANGESTELLTE	38	20	18	12	6	6	22	12	10
091 IN DER PRIVATWIRTSCHAFT	24	11	13	9	4	5	13	6	7
092 IN OEFFENTLICHEN VERWALTUNGEN UND BETRIEBEN	14	9	5	3	2	1	9	6	3
10 UNTERE ANGESTELLTE	194	125	69	106	64	42	80	58	22
11 GELERLTE ARBEITER	46	27	19	30	19	11	14	7	7
12 AN- UND UNGELERLTE ARBEITER, HEIMARBEITER	121	63	58	94	47	47	23	13	10
13 FAMILIENFREMDE LANDWIRTSCHAFT- LICHE ARBEITSKRAEFTE	11	6	5	8	4	4	2	2	-
14 DIENSTPERSONEN	19	8	11	13	5	8	4	2	2
15 SELBSTAEND. NICHTBERUFSTAETIGE	39	22	17	19	10	9	15	9	6
151 KENTNER UND PENSIONIERTE	33	21	12	18	10	8	11	8	3
153 PERSONEN MIT ANDERER ODER UNBEKANNTER ERWERBSQUELLE	6	1	5	1	-	1	4	1	3

cole suivie actuellement et groupe socio-économique du soutien

ÜRSTENTUM LIECHTENSTEIN

Besuchte Schule - Ecole suivie actuellement									Keine Schule, unbekannt Aucune école, école non précisée			7.21 Sozio-ökonomische Gruppe des Ernährers Groupe socio-économique du soutien
Bensinnat, Fachschule Bensinnat, école professionnelle			Technikum Ecole technique supérieure			Hochschule Haute école, université			Total	Männlich Sexe masculin	Weiblich Sexe féminin	
Total	Männlich Sexe masculin	Weiblich Sexe féminin	Total	Männlich Sexe masculin	Weiblich Sexe féminin	Total	Männlich Sexe masculin	Weiblich Sexe féminin	Total	Männlich Sexe masculin	Weiblich Sexe féminin	23
12	13	14	15	16	17	18	19	20	21	22	23	
KINDER VON 14+ JAHREN - ENFANTS AGES DE 14 ANS OU PLUS												
14	4	10	6	6	-	7	7	-	14	8	6	6 TOTAL
-	-	-	1	1	-	-	-	-	-	-	-	- 01 AGRICULTEURS INDEPENDANTS
-	-	-	1	1	-	-	-	-	-	-	-	- 011 EMPLOYEURS
-	-	-	-	-	-	-	-	-	-	-	-	- 012 PERSONNES TRAVAILLANT SEULES
2	2	-	1	1	-	1	1	-	1	1	-	- 02 INDUSTRIELS ET ARTISANS INDEPENDANTS
-	-	-	-	-	-	-	-	-	-	-	-	- 021 EMPLOYEURS AYANT DE GRANDES EXPLOITATIONS
-	-	-	-	-	-	-	-	-	-	-	-	- 022 EMPLOYEURS AYANT DES EXPLOITATIONS MOYENNES
2	2	-	1	1	-	1	1	-	1	1	-	- 023 EMPLOYEURS AYANT DE PETITES EXPLOITATIONS
-	-	-	-	-	-	-	-	-	-	-	-	- 024 PERSONNES TRAVAILLANT SEULES
-	-	-	-	-	-	2	2	-	4	3	1	03 PERSONNES INDEPENDANTES D'AUTRES CLASSES ECONOMIQUES
-	-	-	-	-	-	-	-	-	-	-	-	- 031 EMPLOYEURS AYANT DE GRANDES EXPLOITATIONS
-	-	-	-	-	-	1	1	-	-	-	-	- 032 EMPLOYEURS AYANT DES EXPLOITATIONS MOYENNES
-	-	-	-	-	-	1	1	-	1	-	1	033 EMPLOYEURS AYANT DE PETITES EXPLOITATIONS
-	-	-	-	-	-	-	-	-	3	3	-	- 034 PERSONNES TRAVAILLANT SEULES
-	-	-	-	-	-	1	1	-	-	-	-	- 04 PERSONNES DE PROFESSION LIBERALE
-	-	-	-	-	-	-	-	-	-	-	-	- 05 AUXILIAIRES FAMILIAUX DANS L'AGRICULTURE
-	-	-	-	-	-	-	-	-	-	-	-	- 07 AUXILIAIRES FAMILIAUX DANS D'AUTRES CLASSES ECONOMIQUES
2	-	2	-	-	-	-	-	-	-	-	-	- 08 DIRECTEURS
1	-	1	-	-	-	2	2	-	1	-	1	09 EMPLOYES SUPERIEURS
1	-	1	-	-	-	1	1	-	1	-	-	091 DANS LE SECTEUR PRIVE
1	-	1	-	-	-	1	1	-	-	-	-	092 DANS LE SECTEUR PUBLIC
5	1	4	-	-	-	-	-	-	3	2	1	10 EMPLOYES SUBALTERNES
1	-	1	1	1	-	-	-	-	-	-	-	- 11 OUVRIERS QUALIFIES
-	-	-	2	2	-	-	-	-	2	1	1	12 OUVRIERS SEMI-QUALIFIES OU NON QUALIFIES, OUVRIERS A DOMICILE
1	-	1	-	-	-	-	-	-	-	-	-	- 13 PERSONNEL AGRICOLE NON FAMILIAL
-	-	-	-	-	-	-	-	-	2	1	1	14 PERSONNEL DE SERVICE
2	1	1	1	1	-	1	1	-	1	-	1	15 INDEPENDANTS NON ACTIFS
1	1	-	1	1	-	1	1	-	1	-	-	151 RENTIERS ET RETRAITES
1	-	1	-	-	-	-	-	-	-	-	-	- 153 PERSONNES AYANT UNE SOURCE DE REVENUS AUTRE OU INCONNUE

Heiratsjahr und lebendgeborene Kinder aus jetziger Ehe Année du mariage actuel et nombre des enfants qui en sont nés vivants

FÜRSTENTUM LIECHTENSTEIN

7.23 Heiratsjahr Année de mariage	Ehefrauen Femmes mariées			Kinder Enfants			Ehefrauen mit ... lebendgeborenen Kindern Femmes mariées ayant eu ... enfants nés vivants						Von 1000 Ehefrauen haben ... lebendgeborene Kinder Sur 1000 femmes mariées, ... ont eu ... enfants nés vivants						
	im ganzen en tout	ohne Kinder sans enfants	mit Kindern avec enfants	im ganzen en tout	pro Ehefrau par femme mariée	pro Ehefrau mit Kindern par femme mariée avec enfants	1	2	3	4	5	6+	0	1	2	3	4	5	6+
1	2	3	4	5	6	7	8	9	10	11	12	13	14	15	16	17	18	19	20
IM GANZEN - EN TOUT																			
TOTAL	4270	483	3581	10872	2.7	3.0	690	968	781	520	287	335	119	170	238	192	128	71	82
1970	149	84	30	31	0.3	1.0	29	1	-	-	-	-	737	254	9	-	-	-	-
1969	196	70	111	124	0.7	1.1	100	9	2	-	-	-	387	552	50	11	-	-	-
1968	199	37	150	204	1.1	1.4	101	44	5	-	-	-	198	540	235	27	-	-	-
1967	202	28	164	261	1.4	1.6	75	81	8	-	-	-	146	391	422	42	-	-	-
1966	152	19	126	237	1.6	1.9	42	62	20	1	-	1	131	290	428	138	7	-	7
1965	140	18	122	258	1.8	2.1	24	67	24	7	-	-	129	171	479	171	50	-	-
1964	158	12	142	315	2.0	2.2	30	61	43	6	2	-	78	195	396	279	39	13	-
1963	133	9	123	309	2.3	2.5	18	50	35	15	4	1	68	136	379	265	114	30	8
1962	142	8	129	335	2.4	2.6	15	47	48	13	6	-	58	109	343	350	95	44	-
1961	144	11	132	383	2.7	2.9	13	39	46	19	12	3	77	91	273	322	133	84	21
1960	112	10	100	278	2.5	2.8	12	32	31	18	5	2	91	109	291	282	164	45	18
1959	113	6	105	320	2.9	3.0	11	24	31	28	10	1	54	99	216	279	252	90	9
1958	111	11	96	305	2.9	3.2	8	26	26	22	7	7	103	75	243	243	206	65	65
1957	108	7	100	338	3.2	3.4	9	19	28	21	16	7	65	84	178	262	196	150	65
1956	102	7	93	315	3.2	3.4	10	25	19	11	17	11	70	100	250	190	110	170	110
1955	100	8	91	317	3.2	3.5	11	13	25	22	10	10	81	111	131	253	222	101	101
1954	97	3	92	332	3.5	3.6	10	21	17	15	17	12	32	105	221	179	158	179	126
1953	95	4	89	305	3.3	3.4	9	19	22	19	9	11	43	97	204	237	204	97	118
1952	109	12	93	306	2.9	3.3	11	23	25	17	5	12	114	105	219	238	162	48	114
1951	107	9	96	345	3.3	3.6	5	18	31	22	8	12	86	48	171	295	210	76	114
1950	96	4	91	344	3.6	3.8	7	17	17	24	14	12	42	74	179	179	253	147	126
1949	92	13	78	240	2.6	3.1	10	20	23	13	5	7	143	110	220	253	143	55	77
1948	97	6	90	316	3.3	3.5	10	22	16	18	12	12	63	104	229	167	188	125	125
1947	81	7	73	256	3.2	3.5	9	18	16	13	7	10	88	113	225	200	163	88	125
1946	84	4	80	293	3.5	3.7	7	14	23	16	10	10	48	83	167	274	190	119	119
1945	71	5	66	200	2.8	3.0	13	19	13	9	4	8	70	183	268	183	127	56	113
1944	65	6	55	214	3.5	3.9	2	11	14	14	6	8	98	33	180	230	230	98	131
1943	104	5	97	399	3.9	4.1	9	19	18	17	13	21	49	88	186	176	167	127	206
1942	55	3	51	207	3.8	4.1	5	9	11	7	7	12	56	93	167	204	130	130	222
1941	62	5	55	211	3.5	3.8	10	6	9	13	5	12	83	167	100	150	217	83	200
1936-40	282	20	256	914	3.3	3.6	27	56	62	46	29	36	72	98	203	225	167	105	130
1931-35	196	13	183	767	3.9	4.2	14	35	32	35	20	47	66	71	179	163	179	102	240
1926-30	122	9	112	438	3.6	3.9	15	25	19	18	6	29	74	124	207	157	149	50	240
1921-25	80	5	72	275	3.6	3.8	7	12	16	10	17	10	65	91	156	208	130	221	130
-1920	35	3	32	161	4.6	5.0	1	3	6	7	4	11	86	29	86	171	200	114	314
O.A./S.I	79	2	6	19	2.4	3.2	1	1	-	4	-	-	-	-	-	-	-	-	-

Spalte 2 minus Spalten 3 und 4 = Ehefrauen ohne Beantwortung der Frage nach der Kinderzahl

Heiratsjahr und lebendgeborene Kinder aus jetziger Ehe Année du mariage actuel et nombre des enfants qui en sont nés vivants

FÜRSTENTUM LIECHTENSTEIN

7.23 Heiratsjahr Année de mariage	Ehefrauen Femmes mariées			Kinder Enfants			Ehefrauen mit ... lebendgeborenen Kindern Femmes mariée ayant eu ... enfants nés vivants						Von 1000 Ehefrauen haben ... lebendgeborene Kinder Sur 1000 femmes mariées, ... ont eu ... enfants nés vivants						
	im ganzen en tout	ohne Kinder sans enfants	mit Kindern avec enfants	im ganzen en tout	pro Ehefrau par femme mariée	pro Ehefrau mit Kindern par femme mariée avec enfants	1	2	3	4	5	6+	0	1	2	3	4	5	6+
LIECHTENSTEINERINNEN																			
TOTAL	3034	275	2640	8616	3.0	3.3	417	652	578	445	246	302	94	143	224	198	153	84	104
1970	85	49	17	17	0.3	1.0	17	-	-	-	-	-	742	258	-	-	-	-	-
1969	119	37	74	84	0.8	1.1	66	6	2	-	-	-	333	595	54	18	-	-	-
1968	113	19	88	122	1.1	1.4	56	30	2	-	-	-	178	523	280	19	-	-	-
1967	116	10	101	164	1.5	1.6	43	53	5	-	-	-	90	387	477	45	-	-	-
1966	88	10	73	136	1.6	1.9	23	37	13	-	-	-	120	277	446	157	-	-	-
1965	90	9	81	175	1.9	2.2	13	47	16	5	-	-	100	144	522	178	56	-	-
1964	104	6	94	221	2.2	2.4	17	37	32	6	2	-	60	170	370	320	60	20	-
1963	82	3	79	210	2.6	2.7	9	30	25	10	4	1	37	110	366	305	122	49	12
1962	92	5	85	229	2.5	2.7	7	33	29	11	5	-	56	78	367	322	122	56	-
1961	98	7	90	276	2.8	3.1	5	27	30	15	11	2	72	52	278	309	155	113	21
1960	76	5	69	205	2.8	3.0	7	20	19	16	5	2	68	95	270	257	216	68	27
1959	76	4	70	231	3.1	3.3	4	15	18	23	9	1	54	54	203	243	311	122	14
1958	74	6	66	221	3.1	3.3	5	15	17	17	6	6	83	69	208	236	236	83	83
1957	77	2	75	259	3.4	3.5	8	11	22	14	14	6	26	104	143	286	182	182	78
1956	75	6	67	239	3.3	3.6	7	13	16	9	13	9	82	96	178	219	123	178	123
1955	71	3	68	246	3.5	3.6	7	10	17	18	7	9	42	99	141	239	254	99	127
1954	73	3	68	271	3.8	4.0	6	11	11	14	14	12	42	85	155	155	197	197	169
1953	67	2	64	228	3.5	3.6	6	12	15	16	5	10	30	91	182	227	242	76	152
1952	88	7	79	274	3.2	3.5	8	16	22	17	5	11	81	93	186	256	198	58	128
1951	90	7	82	304	3.4	3.7	4	14	25	21	6	12	79	45	157	281	236	67	135
1950	74	4	69	272	3.7	3.9	4	10	13	20	13	9	55	55	137	178	274	178	123
1949	80	10	69	219	2.8	3.2	6	18	22	12	5	6	127	76	228	278	152	63	76
1948	81	4	76	277	3.5	3.6	8	16	14	16	11	11	50	100	200	175	200	138	138
1947	64	6	57	213	3.4	3.7	5	15	11	11	5	10	95	79	238	175	175	79	159
1946	70	3	67	252	3.6	3.8	6	12	18	12	9	10	43	86	171	257	171	129	143
1945	56	3	53	171	3.1	3.2	10	14	9	8	4	8	54	179	250	161	143	71	143
1944	59	5	50	198	3.6	4.0	2	9	13	13	5	8	91	36	164	236	236	91	145
1943	92	1	89	369	4.1	4.1	7	17	17	17	13	18	11	78	189	189	189	144	200
1942	45	1	43	185	4.2	4.3	3	7	9	7	5	12	23	68	159	205	159	114	273
1941	53	3	48	193	3.8	4.0	9	4	6	12	5	12	59	176	78	118	235	98	235
1936-40	232	16	213	783	3.4	3.7	18	46	52	39	25	33	70	79	201	227	170	109	144
1931-35	159	8	151	655	4.1	4.3	10	23	26	33	18	41	50	63	145	164	208	113	258
1926-30	89	8	81	342	3.8	4.2	6	16	16	15	4	24	90	67	180	180	169	45	270
1921-25	58	2	53	212	3.9	4.0	4	7	12	8	14	8	36	73	127	218	145	255	145
-1920	29	1	28	151	5.2	5.4	1	1	4	7	4	11	34	34	34	138	241	138	379
U.A./S.I	39	-	3	12	4.0	4.0	-	-	-	3	-	-	-	-	-	-	-	-	-

Spalte 2 minus Spalten 3 und 4 = Ehefrauen ohne Beantwortung der Frage nach der Kinderzahl

Heiratsjahr und lebendgeborene Kinder aus jetziger Ehe Année du mariage actuel et nombre des enfants qui en sont nés vivants

FÜRSTENTUM LIECHTENSTEIN

7.23 Heiratsjahr Année de mariage	Ehefrauen Femmes mariées			Kinder Enfants			Ehefrauen mit ... lebendgeborenen Kindern Femmes mariées ayant eu ... enfants nés vivants						Von 1000 Ehefrauen haben ... lebendgeborene Kinder Sur 1000 femmes mariées, ... ont eu ... enfants nés vivants						
	im ganzen en tout	ohne Kinder sans enfants	mit Kindern avec enfants	im ganzen en tout	pro Ehefrau par femme mariée	pro Ehefrau mit Kindern par femme mariée avec enfants	1	2	3	4	5	6+	0	1	2	3	4	5	6+
							8	9	10	11	12	13	14	15	16	17	18	19	20
AUSLAENDERINNEN - ETRANGERES																			
TOTAL	1236	208	941	2256	2.0	2.4	273	316	203	75	41	33	181	238	275	177	65	36	29
1970	64	35	13	14	0.3	1.1	12	1	-	-	-	-	729	250	21	-	-	-	-
1969	77	33	37	40	0.6	1.1	34	3	-	-	-	-	471	486	43	-	-	-	-
1968	86	18	62	82	1.0	1.3	45	14	3	-	-	-	225	563	175	38	-	-	-
1967	86	18	63	97	1.2	1.5	32	28	3	-	-	-	222	395	346	37	-	-	-
1966	64	9	53	101	1.6	1.9	19	25	7	1	-	1	145	306	403	113	16	-	16
1965	50	9	41	83	1.7	2.0	11	20	8	2	-	-	180	220	400	160	40	-	-
1964	54	6	48	94	1.7	2.0	13	24	11	-	-	-	111	241	444	204	-	-	-
1963	51	6	44	99	2.0	2.3	9	20	10	5	-	-	120	180	400	200	100	-	-
1962	50	3	44	106	2.3	2.4	8	14	19	2	1	-	64	170	298	404	43	21	-
1961	46	4	42	107	2.3	2.5	8	12	16	4	1	1	87	174	261	348	87	22	22
1960	36	5	31	73	2.0	2.4	5	12	12	2	-	-	139	139	333	333	56	-	-
1959	37	2	35	89	2.4	2.5	7	9	13	5	1	-	54	189	243	351	135	27	-
1958	37	5	30	84	2.4	2.8	3	11	9	5	1	1	143	86	314	257	143	29	29
1957	31	5	25	79	2.6	3.2	1	8	6	7	2	1	167	33	267	200	233	67	33
1956	27	1	26	76	2.8	2.9	3	12	3	2	4	2	37	111	444	111	74	148	74
1955	29	5	23	71	2.5	3.1	4	3	8	4	3	1	179	143	107	286	143	107	36
1954	24	-	24	61	2.5	2.5	4	10	6	1	3	-	-	167	417	250	42	125	-
1953	28	2	25	77	2.9	3.1	3	7	7	3	4	1	74	111	259	259	111	148	37
1952	21	5	14	32	1.7	2.3	3	7	3	-	-	1	263	158	368	158	-	-	53
1951	17	2	14	41	2.6	2.9	1	4	6	1	2	-	125	63	250	375	63	125	-
1950	22	-	22	72	3.3	3.3	3	7	4	4	1	3	-	136	318	182	182	45	136
1949	12	3	9	21	1.8	2.3	4	2	1	1	-	1	250	333	167	83	83	-	83
1948	16	2	14	39	2.4	2.8	2	6	2	2	1	1	125	125	375	125	125	63	63
1947	17	1	16	43	2.5	2.7	4	3	5	2	2	-	59	235	176	294	118	118	-
1946	14	1	13	41	2.9	3.2	1	2	5	4	1	-	71	71	143	357	286	71	-
1945	15	2	13	29	1.9	2.2	3	5	4	1	-	-	133	200	333	267	67	-	-
1944	6	1	5	16	2.7	3.2	2	2	1	1	1	-	167	-	333	167	167	167	-
1943	12	4	8	30	2.5	3.8	2	2	1	-	-	3	333	167	167	83	-	-	250
1942	10	2	8	22	2.2	2.8	2	2	2	-	2	-	200	200	200	200	-	200	-
1941	9	2	7	18	2.0	2.6	1	2	3	1	-	-	222	111	222	333	111	-	-
1936-40	50	4	43	131	2.8	3.0	9	10	10	7	4	3	85	191	213	213	149	85	64
1931-35	37	5	32	112	3.0	3.5	4	12	6	2	2	6	135	108	324	162	54	54	162
1926-30	33	1	31	96	3.0	3.1	9	9	3	3	2	5	31	281	281	94	94	63	156
1921-25	22	3	19	63	2.9	3.3	3	5	4	2	3	2	136	136	227	182	91	136	91
-1920	6	2	4	10	1.7	2.5	-	2	2	-	-	-	333	-	333	333	-	-	-
O.A./S.I	40	2	3	7	1.4	2.3	1	1	-	1	-	-	-	-	-	-	-	-	-

Spalte 2 minus Spalten 3 und 4 = Ehefrauen ohne Beantwortung der Frage nach der Kinderzahl

Heiratsjahr und lebendgeborene Kinder aus jetziger Ehe Année du mariage actuel et nombre des enfants qui en sont nés vivants

FÜRSTENTUM LIECHTENSTEIN

7.23 Heiratsjahr Année de mariage	Ehefrauen Femmes mariées			Kinder Enfants			Ehefrauen mit ... lebendgeborenen Kindern Femmes mariée ayant eu ... enfants nés vivants						Von 1000 Ehefrauen haben ... lebendgeborene Kinder Sur 1000 femmes mariées, ... ont eu ... enfants nés vivants						
	im ganzen en tout	ohne Kinder sans enfants	mit Kindern avec enfants	im ganzen en tout	pro Ehefrau par femme mariée	pro Ehefrau mit Kindern par femme mariée avec enfants	1	2	3	4	5	6+	0	1	2	3	4	5	6+
1	2	3	4	5	6	7	8	9	10	11	12	13	14	15	16	17	18	19	20
BERUFSTAETIGE - FEMMES EXERCANT UNE PROFESSION																			
TOTAL	1079	242	735	2048	2.1	2.8	185	203	146	104	43	54	248	189	208	149	106	44	55
1970	83	52	9	9	0.1	1.0	9	-	-	-	-	-	852	148	-	-	-	-	-
1969	76	49	19	19	0.3	1.0	19	-	-	-	-	-	721	279	-	-	-	-	-
1968	63	25	31	40	0.7	1.3	23	7	1	-	-	-	446	411	125	18	-	-	-
1967	49	19	22	31	0.8	1.4	13	9	-	-	-	-	463	317	220	-	-	-	-
1966	28	13	11	17	0.7	1.5	7	2	2	-	-	-	542	292	83	83	-	-	-
1965	22	5	17	28	1.3	1.6	9	6	1	1	-	-	227	409	273	45	45	-	-
1964	29	4	25	50	1.7	2.0	9	9	6	-	1	-	138	310	310	207	-	34	-
1963	24	6	18	36	1.5	2.0	5	9	3	1	-	-	250	208	375	125	42	-	-
1962	31	4	24	51	1.8	2.1	7	8	8	1	-	-	143	250	286	286	36	-	-
1961	32	7	24	57	1.8	2.4	5	10	7	-	1	1	226	161	323	226	-	32	32
1960	16	4	12	32	2.0	2.7	2	4	2	4	-	-	250	125	250	125	250	-	-
1959	27	2	23	71	2.8	3.1	2	5	8	5	3	-	80	80	200	320	200	120	-
1958	33	5	25	65	2.2	2.6	3	13	2	6	-	1	167	100	433	67	200	-	33
1957	27	3	24	70	2.6	2.9	4	5	8	4	2	1	111	148	185	296	148	74	37
1956	31	5	25	75	2.5	3.0	6	5	6	2	3	3	167	200	167	200	67	100	100
1955	22	1	21	73	3.3	3.5	4	1	6	5	2	3	45	182	45	273	227	91	136
1954	25	1	24	78	3.1	3.3	3	8	3	5	2	3	40	120	320	120	200	80	120
1953	24	1	22	65	2.8	3.0	2	6	8	4	1	1	43	87	261	348	174	43	43
1952	37	7	30	89	2.4	3.0	4	11	4	8	-	3	189	108	297	108	216	-	81
1951	25	2	22	72	3.0	3.3	3	4	9	3	1	2	83	125	167	375	125	42	83
1950	26	3	23	67	2.6	2.9	5	5	3	7	3	-	115	192	192	115	269	115	-
1949	31	6	25	65	2.1	2.6	5	9	5	4	1	1	194	161	290	161	129	32	32
1948	26	-	26	79	3.0	3.0	4	7	8	3	2	2	-	154	269	308	115	77	77
1947	27	3	24	76	2.8	3.2	3	8	4	4	2	3	111	111	296	148	146	74	111
1946	18	2	16	47	2.6	2.9	2	4	4	5	1	-	111	111	222	222	278	56	-
1945	18	-	18	54	3.0	3.0	4	5	2	3	2	2	-	222	278	111	167	111	111
1944	21	3	18	58	2.8	3.2	1	5	6	3	1	2	143	48	238	286	143	48	95
1943	28	-	27	102	3.8	3.8	3	6	5	7	4	2	-	111	222	185	259	148	74
1942	11	-	10	33	3.3	3.3	2	2	1	1	4	-	-	200	200	100	100	400	-
1941	11	1	10	39	3.5	3.9	2	1	2	2	-	3	91	182	91	182	182	-	273
1936-40	58	3	55	177	3.1	3.2	8	17	13	9	1	7	52	138	293	224	155	17	121
1931-35	40	4	36	144	3.6	4.0	3	9	7	5	4	8	100	75	225	175	125	100	200
1926-30	13	2	10	43	3.6	4.3	3	1	-	1	1	4	167	250	83	-	83	83	333
1921-25	7	-	7	31	4.4	4.4	-	2	2	-	1	2	-	-	286	286	-	143	286
U.A./S.I	40	-	2	5	2.5	2.5	1	-	-	1	-	-	-	-	-	-	-	-	-

Spalte 2 minus Spalten 3 und 4 = Ehefrauen ohne Beantwortung der Frage nach der Kinderzahl

Heiratsjahr und lebendgeborene Kinder aus jetziger Ehe Année du mariage actuel et nombre des enfants qui en sont nés vivants

FÜRSTENTUM LIECHTENSTEIN

7.23 Heiratsjahr Année de mariage	Ehefrauen Femmes mariées			Kinder Enfants			Ehefrauen mit ... lebendgeborenen Kindern Femmes mariées ayant eu ... enfants nés vivants						Von 1000 Ehefrauen haben ... lebendgeborene Kinder Sur 1000 femmes mariées, ... ont eu ... enfants nés vivants						
	im ganzen en tout	ohne Kinder sans enfants	mit Kindern avec enfants	im ganzen en tout	pro Ehefrau par femme mariée	pro Ehefrau mit Kindern par femme mariée avec enfants	1	2	3	4	5	6+	0	1	2	3	4	5	6+
BERUFSTÄTIGE LIECHTENSTEINERINNEN																			
TOTAL	724	129	550	1667	2.5	3.0	109	148	110	94	39	50	190	161	218	162	138	57	74
1970	41	27	5	5	0.2	1.0	5	-	-	-	-	-	844	156	-	-	-	-	-
1969	33	22	7	7	0.2	1.0	7	-	-	-	-	-	759	241	-	-	-	-	-
1968	30	11	15	19	0.7	1.3	11	4	-	-	-	-	423	423	154	-	-	-	-
1967	25	6	14	20	1.0	1.4	8	6	-	-	-	-	300	400	300	-	-	-	-
1966	18	8	8	11	0.7	1.4	6	1	1	-	-	-	500	375	63	63	-	-	-
1965	14	4	10	17	1.2	1.7	4	5	1	-	-	-	286	286	357	71	-	-	-
1964	15	1	14	32	2.1	2.3	3	6	4	-	1	-	67	200	400	267	-	67	-
1963	10	1	9	20	2.0	2.2	2	4	2	1	-	-	100	200	400	200	100	-	-
1962	19	1	18	40	2.1	2.2	4	7	6	1	-	-	53	211	368	316	53	-	-
1961	20	3	16	42	2.2	2.6	2	7	5	-	1	1	158	105	368	263	-	53	53
1960	14	3	11	30	2.1	2.7	2	3	2	4	-	-	214	143	214	143	286	-	-
1959	18	1	15	53	3.3	3.5	-	3	4	5	3	-	63	-	188	250	313	188	-
1958	19	3	15	41	2.3	2.7	1	8	2	3	-	1	167	56	444	111	167	-	56
1957	20	1	19	51	2.6	2.7	4	4	7	2	2	-	50	200	200	350	100	100	-
1956	26	4	21	63	2.5	3.0	6	3	5	2	2	3	160	240	120	200	80	80	120
1955	18	1	17	60	3.3	3.5	3	1	4	5	2	2	56	167	56	222	278	111	111
1954	18	1	17	64	3.6	3.8	2	3	2	5	2	3	56	111	167	111	278	111	167
1953	19	1	18	55	2.9	3.1	1	6	5	4	1	1	53	53	316	263	211	53	53
1952	29	5	24	75	2.6	3.1	4	7	2	8	-	3	172	138	241	69	276	-	103
1951	21	2	18	63	3.2	3.5	2	3	7	3	1	2	100	100	150	350	150	50	100
1950	21	3	18	57	2.7	3.2	3	3	3	6	3	-	143	143	143	143	286	143	-
1949	27	4	23	63	2.3	2.7	3	9	5	4	1	1	148	111	333	185	148	37	37
1948	19	-	19	63	3.3	3.3	3	3	7	2	2	2	-	158	158	368	105	105	105
1947	19	2	17	56	2.9	3.3	2	6	2	3	1	3	105	105	316	105	158	53	158
1946	15	2	13	40	2.7	3.1	1	4	2	5	1	-	133	67	267	133	333	67	-
1945	16	-	16	48	3.0	3.0	4	5	-	3	2	2	-	250	313	-	188	125	125
1944	20	3	17	56	2.8	3.3	1	4	6	3	1	2	150	50	200	300	150	50	100
1943	26	-	25	98	3.9	3.9	2	6	4	7	4	2	-	80	240	160	280	160	80
1942	8	-	7	22	3.1	3.1	1	2	1	1	2	-	-	143	286	143	143	286	-
1941	9	1	8	34	3.8	4.3	2	-	1	2	-	3	111	222	-	111	222	-	333
1936-40	54	3	51	167	3.1	3.3	7	16	12	8	1	7	56	130	296	222	148	19	130
1931-35	36	3	33	138	3.8	4.2	2	8	6	5	4	8	83	56	222	167	139	111	222
1926-30	8	2	6	26	3.3	4.3	1	1	-	1	1	2	250	125	125	-	125	125	250
1921-25	5	-	5	27	5.4	5.4	-	-	2	-	1	2	-	-	-	400	-	200	400
O.A./S.I	14	-	1	4	4.0	4.0	-	-	-	1	-	-	-	-	-	-	-	-	-

Spalte 2 minus Spalten 3 und 4 = Ehefrauen ohne Beantwortung der Frage nach der Kinderzahl

Heiratsjahr und lebendgeborene Kinder aus jetziger Ehe Année du mariage actuel et nombre des enfants qui en sont nés vivants

FÜRSTENTUM LIECHTENSTEIN

7.23 Heiratsjahr Année de mariage	Ehefrauen Femmes mariées			Kinder Enfants			Ehefrauen mit ... lebendgeborenen Kindern Femmes mariées ayant eu ... enfants nés vivants						Von 1000 Ehefrauen haben ... Sur 1000 femmes mariées, ... ont eu ... lebendgeborene Kinder enfants nés vivants						
	im ganzen en tout	ohne Kinder sans enfants	mit Kindern avec enfants	im ganzen en tout	pro Ehefrau par femme mariée	pro Ehefrau mit Kindern par femme mariée avec enfants	1	2	3	4	5	6+	0	1	2	3	4	5	6+
							8	9	10	11	12	13	14	15	16	17	18	19	20
1	2	3	4	5	6	7	8	9	10	11	12	13	14	15	16	17	18	19	20
BERUFSTAETIGE AUSLAENDERINNEN - ETRANGERES EXERCANT UNE PROFESSION																			
TOTAL	355	113	185	381	1.3	2.1	76	55	36	10	4	4	379	255	185	121	34	13	13
1970	42	25	4	4	0.1	1.0	4	-	-	-	-	-	862	138	-	-	-	-	-
1969	43	27	12	12	0.3	1.0	12	-	-	-	-	-	692	308	-	-	-	-	-
1968	33	14	16	21	0.7	1.3	12	3	1	-	-	-	467	400	100	33	-	-	-
1967	24	13	8	11	0.5	1.4	5	3	-	-	-	-	619	238	143	-	-	-	-
1966	10	5	3	6	0.8	2.0	1	1	1	-	-	-	625	125	125	125	-	-	-
1965	8	1	7	11	1.4	1.6	5	1	-	-	1	-	125	625	125	-	125	-	-
1964	14	3	11	18	1.3	1.6	6	3	2	-	-	-	214	429	214	143	-	-	-
1963	14	5	9	16	1.1	1.8	3	5	1	-	-	-	357	214	357	71	-	-	-
1962	12	3	6	11	1.2	1.8	3	1	2	-	-	-	333	333	111	222	-	-	-
1961	12	4	8	15	1.3	1.9	3	3	2	-	-	-	333	250	250	167	-	-	-
1960	2	1	1	2	1.0	2.0	-	1	-	-	-	-	500	-	500	-	-	-	-
1959	9	1	8	18	2.0	2.3	2	2	4	-	-	-	111	222	222	444	-	-	-
1958	14	2	10	24	2.0	2.4	2	5	3	-	-	-	167	167	417	-	250	-	-
1957	7	2	5	19	2.7	3.8	-	1	1	2	-	-	1	286	-	143	143	286	-
1956	5	1	4	12	2.4	3.0	-	2	1	-	1	-	200	-	400	200	-	200	-
1955	4	-	4	13	3.3	3.3	1	-	2	-	-	-	1	250	-	500	-	-	250
1954	7	-	7	14	2.0	2.0	1	5	1	-	-	-	-	143	714	143	-	-	-
1953	5	-	4	10	2.5	2.5	-	1	3	-	-	-	-	250	-	500	250	-	-
1952	8	2	6	14	1.8	2.3	-	4	2	-	-	-	-	-	250	250	500	-	-
1951	4	-	4	9	2.3	2.3	1	1	2	-	-	-	-	250	250	500	-	-	-
1950	5	-	5	10	2.0	2.0	2	2	-	1	-	-	-	400	400	-	200	-	-
1949	4	2	2	2	0.5	1.0	2	2	-	-	-	-	500	500	-	-	-	-	-
1948	7	-	7	16	2.3	2.3	1	1	4	1	1	-	-	143	571	143	143	-	-
1947	8	1	7	20	2.5	2.9	1	2	2	1	1	-	125	125	250	250	125	125	-
1946	3	-	3	7	2.3	2.3	1	-	2	-	-	-	-	333	-	667	-	-	-
1945	2	-	2	6	3.0	3.0	-	-	2	-	-	-	-	-	-	1000	-	-	-
1944	1	-	1	2	2.0	2.0	-	1	1	-	-	-	-	500	-	500	-	-	-
1943	2	-	2	4	2.0	2.0	1	-	1	-	-	-	-	333	-	-	-	667	-
1942	3	-	3	11	3.7	3.7	1	-	-	-	2	-	-	-	-	500	500	-	-
1941	2	-	2	5	2.5	2.5	-	1	1	-	-	-	-	-	-	500	500	-	-
1936-40	4	-	4	10	2.5	2.5	1	1	1	1	-	-	-	250	250	250	250	250	-
1931-35	4	1	3	6	1.5	2.0	1	1	1	-	-	-	-	500	-	-	-	-	500
1926-30	5	-	4	17	4.3	4.3	2	-	-	-	-	-	-	-	-	-	-	-	-
1921-25	2	-	2	4	2.0	2.0	-	-	2	-	-	-	-	-	-	1000	-	-	-
O.A./S.I	26	-	1	1	1.0	1.0	1	-	-	-	-	-	-	-	-	-	-	-	-

Spalte 2 minus Spalten 3 und 4 = Ehefrauen ohne Beantwortung der Frage nach der Kinderzahl

Heiratsjahr und lebendgeborene Kinder aus jetziger Ehe Année du mariage actuel et nombre des enfants qui en sont nés vivants

FÜRSTENTUM LIECHTENSTEIN.

7.23 Heiratsjahr Année de mariage	Ehefrauen Femmes mariées			Kinder Enfants			Ehefrauen mit ... lebendgeborenen Kindern Femmes mariées ayant eu ... enfants nés vivants						Von 1000 Ehefrauen haben ... lebendgeborene Kinder Sur 1000 femmes mariées, ... ont eu ... enfants nés vivants						
	im ganzen en tout	ohne Kinder sans enfants	mit Kindern avec enfants	im ganzen en tout	pro Ehefrau par femme mariée	pro Ehefrau mit Kindern par femme mariée avec enfants	1	2	3	4	5	6+	0	1	2	3	4	5	6+
GETRENNT LEBENDE EHEFRAUEN - FEMMES MARIÉES VIVANT SÉPARÉES																			
TOTAL	109	16	72	183	2.1	2.5	26	17	12	9	4	4	182	295	193	136	102	45	45
1970	6	4	1	1	0.2	1.0	1	-	-	-	-	-	800	200	-	-	-	-	-
1969	8	2	5	5	0.7	1.0	5	-	-	-	-	-	286	714	-	-	-	-	-
1968	6	1	4	7	1.4	1.8	2	1	1	-	-	-	200	400	200	200	-	-	-
1967	2	1	1	1	0.5	1.0	1	-	-	-	-	-	500	500	-	-	-	-	-
1966	3	3	-	-	-	-	-	-	-	-	-	-	1000	-	-	-	-	-	-
1965	3	-	3	4	1.3	1.3	2	1	-	-	-	-	667	333	-	-	-	-	-
1964	2	-	2	5	2.5	2.5	-	1	1	-	-	-	-	500	500	-	-	-	-
1962	3	1	2	3	1.0	1.5	1	1	-	-	-	-	333	333	333	-	-	-	-
1961	4	1	3	10	2.5	3.3	-	1	1	-	1	-	250	-	250	250	-	250	-
1960	2	-	2	7	3.5	3.5	-	1	-	-	-	1	-	-	500	-	-	500	-
1959	1	-	1	1	1.0	1.0	1	-	-	-	-	-	1000	-	-	-	-	-	-
1958	2	-	2	3	1.5	1.5	1	1	-	-	-	-	500	500	-	-	-	-	-
1957	3	-	3	10	3.3	3.3	1	-	1	-	-	1	333	-	333	-	-	333	-
1956	3	-	3	9	3.0	3.0	1	-	1	-	-	1	333	-	333	-	-	333	-
1955	2	-	2	3	1.5	1.5	1	1	-	-	-	-	500	500	-	-	-	-	-
1954	1	-	1	2	2.0	2.0	-	1	-	-	-	-	1000	-	-	-	-	-	-
1953	3	1	2	5	1.7	2.5	1	-	-	1	-	-	333	333	-	-	333	-	-
1952	2	-	2	5	2.5	2.5	-	1	1	-	-	-	-	-	500	500	-	-	-
1950	1	-	1	4	4.0	4.0	-	-	-	1	-	-	-	-	-	-	1000	-	-
1949	3	-	3	5	1.7	1.7	2	-	1	-	-	-	667	-	333	-	-	-	-
1948	5	-	5	16	3.2	3.2	1	1	1	1	-	1	200	200	200	200	-	200	-
1947	1	-	1	2	2.0	2.0	-	1	-	-	-	-	-	1000	-	-	-	-	-
1946	2	-	2	6	3.0	3.0	-	-	2	-	-	-	-	-	1000	-	-	-	-
1943	4	-	4	23	5.8	5.8	1	-	1	-	-	2	250	-	250	-	-	500	-
1936-40	4	-	4	12	3.0	3.0	-	2	-	2	-	-	-	-	500	-	500	-	-
1931-35	8	2	6	12	1.5	2.0	2	3	-	1	-	-	250	250	375	-	125	-	-
1926-30	2	-	2	5	2.5	2.5	1	-	-	1	-	-	-	500	-	-	500	-	-
1921-25	1	-	1	5	5.0	5.0	-	-	-	-	-	1	-	-	-	-	-	1000	-
-1920	1	-	1	3	3.0	3.0	-	-	1	-	-	-	-	-	-	1000	-	-	-
O.A./S.I	21	-	3	9	3.0	3.0	1	-	-	2	-	-	-	-	-	-	-	-	-

Spalte 2 minus Spalten 3 und 4 = Ehefrauen ohne Beantwortung der Frage nach der Kinderzahl

Heiratsjahr und lebendgeborene Kinder aus jetziger Ehe Année du mariage actuel et nombre des enfants qui en sont nés vivants

FÜRSTENTUM LIECHTENSTEIN

7.23 Heiratsjahr Année de mariage	Ehefrauen Femmes mariées			Kinder Enfants			Ehefrauen mit ... lebendgeborenen Kindern Femmes mariée ayant eu ... enfants nés vivants						Von 1000 Ehefrauen haben ... lebendgeborene Kinder Sur 1000 femmes mariées, ... ont eu ... enfants nés vivants						
	im ganzen en tout	ohne Kinder sans enfants	mit Kindern avec enfants	im ganzen en tout	pro Ehefrau par femme mariée	pro Ehefrau mit Kindern par femme mariée avec enfants	1	2	3	4	5	6+	0	1	2	3	4	5	6+
1	2	3	4	5	6	7	8	9	10	11	12	13	14	15	16	17	18	19	20
GETRENNT LEBENDE LIECHTENSTEINERINNEN																			
TOTAL	27	2	23	77	3.1	3.3	6	4	4	4	2	3	80	240	160	160	160	80	120
1970	1	1	-	-	-	-	-	-	-	-	-	-	1000	-	-	-	-	-	-
1969	1	-	1	1	1.0	1.0	1	-	-	-	-	-	-	1000	-	-	-	-	-
1965	1	-	1	2	2.0	2.0	-	1	-	-	-	-	-	-	1000	-	-	-	-
1964	1	-	1	3	3.0	3.0	-	1	-	1	-	-	-	-	-	1000	-	-	-
1961	1	-	1	5	5.0	5.0	-	-	-	-	1	-	-	-	-	-	-	1000	-
1960	1	-	1	5	5.0	5.0	-	-	-	-	1	-	-	-	-	-	-	1000	-
1957	1	-	1	1	1.0	1.0	1	-	-	-	-	-	-	1000	-	-	-	-	-
1956	2	-	2	4	2.0	2.0	1	-	1	-	-	-	-	500	-	500	-	-	-
1953	1	1	-	-	-	-	-	-	-	-	-	-	1000	-	-	-	-	-	-
1952	1	-	1	2	2.0	2.0	-	1	-	-	-	-	-	-	1000	-	-	-	-
1950	1	-	1	4	4.0	4.0	-	-	-	1	-	-	-	-	-	-	1000	-	-
1949	2	-	2	4	2.0	2.0	1	-	1	-	-	-	-	500	-	500	-	-	-
1948	1	-	1	6	6.0	6.0	-	-	-	-	-	-	1	-	-	-	-	1000	-
1943	3	-	3	22	7.3	7.3	-	-	1	-	-	-	2	-	-	333	-	-	667
1936-40	3	-	3	8	2.7	2.7	-	2	-	1	-	-	-	-	667	-	333	-	-
1931-35	3	-	3	6	2.0	2.0	2	-	-	1	-	-	-	667	-	-	333	-	-
U.A./S.I	3	-	1	4	4.0	4.0	-	-	-	1	-	-	-	-	-	-	-	-	-

Spalte 2 minus Spalten 3 und 4 = Ehefrauen ohne Beantwortung der Frage nach der Kinderzahl

Heiratsjahr und lebendgeborene Kinder aus jetziger Ehe Année du mariage actuel et nombre des enfants qui en sont nés vivants

FÜRSTENTUM LIECHTENSTEIN

7.23 Heiratsjahr Année de mariage	Ehefrauen Femmes mariées			Kinder Enfants			Ehefrauen mit ... lebendgeborenen Kindern Femmes mariée ayant eu ... enfants nés vivants						Von 1000 Ehefrauen haben ... lebendgeborene Kinder Sur 1000 femmes mariées, ... ont eu ... enfants nés vivants						
	im ganzen en tout	ohne Kinder sans enfants	mit Kindern avec enfants	im ganzen en tout	pro Ehefrau par femme mariée	pro Ehefrau mit Kindern par femme mariée avec enfants	1	2	3	4	5	6+	0	1	2	3	4	5	6+
							8	9	10	11	12	13	14	15	16	17	18	19	20
GETRENNT LEBENDE AUSLAENDERINNEN - ETRANGERES VIVANT SEPARÉES																			
TOTAL	82	14	49	106	1.7	2.2	20	13	8	5	2	1	222	317	206	127	79	32	16
1970	5	3	1	1	0.3	1.0	1	-	-	-	-	-	750	250	-	-	-	-	-
1969	7	2	4	4	0.7	1.0	4	-	-	-	-	-	333	667	-	-	-	-	-
1968	6	1	4	7	1.4	1.8	2	1	1	-	-	-	200	400	200	200	-	-	-
1967	2	1	1	1	0.5	1.0	1	-	-	-	-	-	500	500	-	-	-	-	-
1966	3	3	-	-	-	-	-	-	-	-	-	-	000	-	-	-	-	-	-
1965	2	-	2	2	1.0	1.0	2	-	-	-	-	-	-	1000	-	-	-	-	-
1964	1	-	1	2	2.0	2.0	-	1	-	-	-	-	-	-	000	-	-	-	-
1962	3	1	2	3	1.0	1.5	1	1	-	-	-	-	333	333	333	-	-	-	-
1961	3	1	2	5	1.7	2.5	-	1	1	-	-	-	333	-	333	333	-	-	-
1960	1	-	1	2	2.0	2.0	-	1	-	-	-	-	-	-	000	-	-	-	-
1959	1	-	1	1	1.0	1.0	1	-	-	-	-	-	-	000	-	-	-	-	-
1958	2	-	2	3	1.5	1.5	1	1	-	-	-	-	-	500	500	-	-	-	-
1957	2	-	2	9	4.5	4.5	-	-	1	-	-	-	1	-	-	500	-	-	500
1956	1	-	1	5	5.0	5.0	-	-	-	-	1	-	-	-	-	-	-	1000	-
1955	2	-	2	3	1.5	1.5	1	1	-	-	-	-	-	500	500	-	-	-	-
1954	1	-	1	2	2.0	2.0	-	1	-	-	-	-	-	-	000	-	-	-	-
1953	2	-	2	5	2.5	2.5	1	-	-	1	-	-	-	500	-	-	500	-	-
1952	1	-	1	3	3.0	3.0	-	-	1	-	-	-	-	-	-	000	-	-	-
1949	1	-	1	1	1.0	1.0	1	-	-	-	-	-	-	-	-	-	-	-	-
1948	4	-	4	10	2.5	2.5	1	1	1	1	-	-	-	250	250	250	250	-	-
1947	1	-	1	2	2.0	2.0	-	1	-	-	-	-	-	-	000	-	-	-	-
1946	2	-	2	6	3.0	3.0	-	-	2	-	-	-	-	-	-	000	-	-	-
1943	1	-	1	1	1.0	1.0	1	-	-	-	-	-	-	000	-	-	-	-	-
1936-40	1	-	1	4	4.0	4.0	-	-	-	1	-	-	-	-	-	-	1000	-	-
1931-35	5	2	3	6	1.2	2.0	-	3	-	-	-	-	400	-	600	-	-	-	-
1926-30	2	-	2	5	2.5	2.5	1	-	-	1	-	-	-	500	-	-	500	-	-
1921-25	1	-	1	5	5.0	5.0	-	-	-	-	1	-	-	-	-	-	-	1000	-
-1920	1	-	1	3	3.0	3.0	-	-	1	-	-	-	-	-	-	-	-	-	-
O.A./S.I	18	-	2	5	2.5	2.5	1	-	-	1	-	-	-	-	-	-	-	-	-

Spalte 2 minus Spalten 3 und 4 = Ehefrauen ohne Beantwortung der Frage nach der Kinderzahl

Heiratsjahr und lebendgeborene Kinder aus jetziger Ehe Année du mariage actuel et nombre des enfants qui en sont nés vivants

FÜRSTENTUM LIECHTENSTEIN

7.23 Heiratsjahr Année de mariage	Ehefrauen Femmes mariées			Kinder Enfants			Ehefrauen mit ... lebendgeborenen Kindern Femmes mariée ayant eu ... enfants nés vivants						Von 1000 Ehefrauen haben ... lebendgeborene Kinder Sur 1000 femmes mariées, ... ont eu ... enfants nés vivants						
	im ganzen en tout	ohne Kinder sans enfants	mit Kindern avec enfants	im ganzen en tout	pro Ehefrau par femme mariée	pro Ehefrau mit Kindern par femme mariée avec enfants	1	2	3	4	5	6+	0	1	2	3	4	5	6+
1	2	3	4	5	6	7	8	9	10	11	12	13	14	15	16	17	18	19	20
RÖMISCH-KATOLISCH - CATHOLIQUES ROMAINES																			
TOTAL	3709	385	3156	9857	2.8	3.1	578	813	691	478	273	323	109	163	230	195	135	77	91
1970	126	68	28	29	0.3	1.0	27	1	-	-	-	-	708	281	10	-	-	-	-
1969	177	62	104	115	0.7	1.1	95	7	2	-	-	-	373	572	42	12	-	-	-
1968	168	30	126	172	1.1	1.4	85	36	5	-	-	-	192	545	231	32	-	-	-
1967	165	21	135	222	1.4	1.6	56	71	8	-	-	-	135	359	455	51	-	-	-
1966	124	15	103	198	1.7	1.9	32	51	19	-	-	1	127	271	432	161	-	-	8
1965	116	14	102	219	1.9	2.1	20	54	21	7	-	-	121	172	466	181	60	-	-
1964	136	8	124	279	2.1	2.3	26	51	39	6	2	-	61	197	386	295	45	15	-
1963	116	7	108	278	2.4	2.6	13	45	31	14	4	1	61	113	391	270	122	35	9
1962	121	6	111	294	2.5	2.6	12	38	44	11	6	-	51	103	325	376	94	51	-
1961	122	10	111	331	2.7	3.0	9	32	39	17	11	3	83	74	264	322	140	91	25
1960	97	9	86	245	2.6	2.8	10	25	28	16	5	2	95	105	263	295	168	53	21
1959	95	4	89	275	3.0	3.1	10	19	24	26	9	1	43	108	204	258	280	97	11
1958	96	6	88	285	3.0	3.2	6	24	24	20	7	7	64	64	255	255	213	74	74
1957	97	5	91	313	3.3	3.4	6	18	27	18	15	7	52	63	188	281	188	156	73
1956	85	7	76	264	3.2	3.5	9	17	15	10	16	9	84	108	205	181	120	193	108
1955	91	7	84	302	3.3	3.6	9	11	22	22	10	10	77	99	121	242	242	110	110
1954	86	3	81	303	3.6	3.7	9	15	15	15	15	12	36	107	179	179	179	179	143
1953	81	2	78	272	3.4	3.5	9	15	18	17	8	11	25	113	188	225	213	100	138
1952	97	10	85	280	2.9	3.3	10	20	24	17	3	11	105	105	211	253	179	32	116
1951	91	5	85	307	3.4	3.6	4	17	26	21	6	11	56	44	189	289	233	67	122
1950	86	4	81	308	3.6	3.8	7	14	14	22	14	10	47	82	165	165	259	165	118
1949	87	10	76	233	2.7	3.1	9	20	23	13	5	6	116	105	233	267	151	58	70
1948	86	4	81	290	3.4	3.6	10	18	14	15	12	12	47	118	212	165	176	141	141
1947	73	6	66	238	3.3	3.6	7	17	13	13	6	10	83	97	236	181	181	83	139
1946	78	3	75	277	3.6	3.7	6	14	22	13	10	10	38	77	179	282	167	128	128
1945	64	5	59	185	2.9	3.1	11	16	12	8	4	8	78	172	250	188	125	63	125
1944	62	5	53	209	3.6	3.9	2	10	13	14	6	8	86	34	172	224	241	103	138
1943	93	2	89	370	4.1	4.2	9	16	17	14	13	20	22	99	176	187	154	143	220
1942	48	2	45	193	4.1	4.3	4	7	8	7	7	12	43	85	149	170	149	149	255
1941	57	3	52	196	3.6	3.8	10	4	9	13	5	11	55	182	73	164	236	91	200
1936-40	248	16	227	832	3.4	3.7	20	50	54	40	29	34	66	82	206	222	165	119	140
1931-35	180	11	169	725	4.0	4.3	11	31	30	33	18	46	61	61	172	167	183	100	256
1926-30	105	8	96	407	3.9	4.2	9	19	16	17	6	29	77	87	183	154	163	58	279
1921-25	67	5	59	244	3.8	4.1	5	6	13	8	17	10	78	78	94	203	125	266	156
-1920	29	1	28	149	5.1	5.3	1	3	2	7	4	11	34	34	103	69	241	138	379
O.A./S.I	59	1	5	18	3.0	3.6	-	1	-	4	-	-

Spalte 2 minus Spalten 3 und 4 = Ehefrauen ohne Beantwortung der Frage nach der Kinderzahl

Heiratsjahr und lebendgeborene Kinder aus jetziger Ehe Année du mariage actuel et nombre des enfants qui en sont nés vivants

FÜRSTENTUM LIECHTENSTEIN

7.23 Heiratsjahr Année de mariage	Ehefrauen Femmes mariées			Kinder Enfants			Ehefrauen mit ... lebendgeborenen Kindern Femmes mariée ayant eu ... enfants nés vivants						Von 1000 Ehefrauen haben ... lebendgeborene Kinder Sur 1000 femmes mariées, ... ont eu ... enfants nés vivants						
	im ganzen en tout	ohne Kinder sans enfants	mit Kindern avec enfants	im ganzen en tout	pro Ehefrau par femme mariée	pro Ehefrau mit Kindern par femme mariée avec enfants	1	2	3	4	5	6+	0	1	2	3	4	5	6+
							8	9	10	11	12	13	14	15	16	17	18	19	20
PRÜFSTANTISCH - PROTSTANTES																			
TOTAL	515	91	398	961	2.0	2.4	102	144	87	40	13	12	186	209	294	178	82	27	25
1970	22	15	2	2	0.1	1.0	2	-	-	-	-	-	882	118	-	-	-	-	-
1969	17	6	7	9	0.7	1.3	5	2	-	-	-	-	462	385	154	-	-	-	-
1968	28	6	22	30	1.1	1.4	14	8	-	-	-	-	214	500	286	-	-	-	-
1967	36	7	28	38	1.1	1.4	18	10	-	-	-	-	200	514	286	-	-	-	-
1966	27	4	23	39	1.4	1.7	10	11	1	1	-	-	148	370	407	37	37	-	-
1965	21	4	17	34	1.6	2.0	3	11	3	-	-	-	190	143	524	143	-	-	-
1964	21	4	17	34	1.6	2.0	4	9	4	-	-	-	190	190	429	190	-	-	-
1963	15	2	13	27	1.8	2.1	4	5	3	1	-	-	133	267	333	200	67	-	-
1962	20	2	17	37	1.9	2.2	3	9	4	1	-	-	105	158	474	211	53	-	-
1961	22	1	21	52	2.4	2.5	4	7	7	2	1	-	45	182	318	318	91	45	-
1960	14	1	13	31	2.2	2.4	2	6	3	2	-	-	71	143	429	214	143	-	-
1959	15	2	13	38	2.5	2.9	1	3	6	2	1	-	133	67	200	400	133	67	-
1958	12	4	7	19	1.7	2.7	1	2	2	2	-	-	364	91	182	182	182	-	-
1957	11	2	9	25	2.3	2.8	3	1	1	3	1	-	182	273	91	91	273	91	-
1956	17	-	17	51	3.0	3.0	1	8	4	1	1	2	-	59	471	235	59	59	118
1955	8	1	6	14	2.0	2.3	1	2	3	-	-	-	143	143	286	429	-	-	-
1954	10	-	10	27	2.7	2.7	1	5	2	-	2	-	-	100	500	200	-	200	-
1953	14	2	11	33	2.5	3.0	-	4	4	2	1	-	154	-	308	308	154	77	-
1952	11	2	7	24	2.7	3.4	1	2	1	-	2	1	222	111	222	111	-	222	111
1951	16	4	11	38	2.5	3.5	1	1	5	1	2	1	267	67	67	333	67	133	67
1950	10	-	10	36	3.6	3.6	-	3	3	2	-	2	-	-	300	300	200	-	200
1949	5	3	2	7	1.4	3.5	1	-	-	-	-	1	600	200	-	-	-	-	200
1948	10	2	8	24	2.4	3.0	-	3	2	3	-	-	200	-	300	200	300	-	-
1947	6	1	5	11	1.8	2.2	2	-	3	-	-	-	167	333	-	500	-	-	-
1946	6	1	5	16	2.7	3.2	1	-	1	3	-	-	167	167	-	167	500	-	-
1945	7	-	7	15	2.1	2.1	2	3	1	1	-	-	-	286	429	143	143	-	-
1944	3	1	2	5	1.7	2.5	-	1	1	-	-	-	333	-	333	333	-	-	-
1943	10	2	8	29	2.9	3.6	-	3	1	3	-	-	1	200	-	300	100	300	-
1942	7	1	6	14	2.0	2.3	1	2	3	-	-	-	143	143	286	429	-	-	-
1941	4	1	3	15	3.8	5.0	-	2	-	-	-	-	1	250	-	500	-	-	250
1936-40	31	4	27	79	2.5	2.9	6	5	8	6	-	2	129	194	161	258	194	-	65
1931-35	16	2	14	42	2.6	3.0	3	4	2	2	2	1	125	188	250	125	125	125	63
1926-30	15	1	14	27	1.8	1.9	5	6	2	1	-	-	67	333	400	133	67	-	-
1921-25	12	-	12	27	2.3	2.3	2	6	3	1	-	-	-	167	500	250	83	-	-
-1920	6	2	4	12	2.0	3.0	-	-	4	-	-	-	333	-	-	667	-	-	-
U.A./S.I	10	1	-	-	-	-	-	-	-	-	-	-	-	-	-	-	-	-	-

Spalte 2 minus Spalten 3 und 4 = Ehefrauen ohne Beantwortung der Frage nach der Kinderzahl

Heiratsjahr und lebendgeborene Kinder aus jetziger Ehe Année du mariage actuel et nombre des enfants qui en sont nés vivants

FÜRSTENTUM LIECHTENSTEIN

7.23 Heiratsjahr Année de mariage	Ehefrauen Femmes mariées			Kinder Enfants			Ehefrauen mit ... lebendgeborenen Kindern Femmes mariées ayant eu ... enfants nés vivants						Von 1000 Ehefrauen haben ... lebendgeborene Kinder Sur 1000 femmes mariées, ... ont eu ... enfants nés vivants						
	im ganzen en tout	ohne Kinder sans enfants	mit Kindern avec enfants	im ganzen en tout	pro Ehefrau par femme mariée	pro Ehefrau mit Kindern par femme mariée avec enfants	1	2	3	4	5	6+	0	1	2	3	4	5	6+
							8	9	10	11	12	13	14	15	16	17	18	19	20
MUTTERSPRACHE DEUTSCH - DE LANGUE ALLEMANDE																			
TOTAL	4016	446	3404	10502	2.7	3.1	622	909	750	508	283	332	116	162	236	195	132	74	86
1970	131	76	26	27	0.3	1.0	25	1	-	-	-	-	745	245	10	-	-	-	-
1969	175	62	100	112	0.7	1.1	90	8	2	-	-	-	383	556	49	12	-	-	-
1968	178	32	135	187	1.1	1.4	88	42	5	-	-	-	192	527	251	30	-	-	-
1967	183	22	152	244	1.4	1.6	67	78	7	-	-	-	126	385	448	40	-	-	-
1966	141	19	115	219	1.6	1.9	37	57	19	1	-	1	142	276	425	142	7	-	7
1965	127	16	111	237	1.9	2.1	21	61	22	7	-	-	126	165	480	173	55	-	-
1964	149	12	133	297	2.0	2.2	27	57	42	5	2	-	83	186	393	290	34	14	-
1963	125	9	115	293	2.4	2.5	15	47	34	14	4	1	73	121	379	274	113	32	8
1962	134	8	121	316	2.4	2.6	14	43	46	12	6	-	62	109	333	357	93	47	-
1961	138	11	126	371	2.7	2.9	11	37	44	19	12	3	80	80	270	321	139	88	22
1960	105	9	94	262	2.5	2.8	12	28	30	18	4	2	87	117	272	291	175	39	19
1959	108	6	100	307	2.9	3.1	10	23	29	27	10	1	57	94	217	274	255	94	9
1958	107	10	93	298	2.9	3.2	7	26	24	22	7	7	97	68	252	233	214	68	68
1957	106	7	98	330	3.1	3.4	9	19	27	21	15	7	67	86	181	257	200	143	67
1956	100	7	91	312	3.2	3.4	9	24	19	11	17	11	71	92	245	194	112	173	112
1955	97	8	88	313	3.3	3.6	9	12	25	22	10	10	83	94	125	260	229	104	104
1954	92	3	87	321	3.6	3.7	9	18	17	14	17	12	33	100	200	189	156	189	133
1953	92	4	86	300	3.3	3.5	8	17	22	19	9	11	44	89	189	244	211	100	122
1952	104	12	89	296	2.9	3.3	11	21	23	17	5	12	119	109	208	228	168	50	119
1951	97	3	88	323	3.4	3.7	3	16	30	20	7	12	83	31	167	313	208	73	125
1950	91	4	86	328	3.6	3.8	6	16	16	23	14	11	44	67	178	178	256	156	122
1949	90	13	76	234	2.6	3.1	10	19	23	12	5	7	146	112	213	258	135	56	79
1948	88	5	82	299	3.4	3.6	7	20	14	17	12	12	57	80	230	161	195	138	136
1947	76	7	68	244	3.3	3.6	8	17	13	13	7	10	93	107	227	173	173	93	133
1946	82	4	78	287	3.5	3.7	7	14	21	16	10	10	49	85	171	256	195	122	122
1945	66	5	61	188	2.8	3.1	12	16	13	9	3	8	76	182	242	197	136	45	121
1944	61	6	53	207	3.5	3.9	2	11	13	13	6	8	102	34	186	220	220	102	136
1943	102	5	95	388	3.9	4.1	9	19	17	17	13	20	50	90	190	170	170	130	200
1942	54	2	51	207	3.9	4.1	5	9	11	7	7	12	38	94	170	208	132	132	226
1941	62	5	55	211	3.5	3.8	10	6	9	13	5	12	83	167	100	150	217	83	200
1936-40	275	19	251	900	3.3	3.6	27	54	60	45	29	36	70	100	200	222	167	107	133
1931-35	193	13	180	761	3.9	4.2	14	32	32	35	20	47	67	73	166	166	181	104	244
1926-30	120	8	111	429	3.6	3.9	15	25	19	18	6	28	67	126	210	160	151	50	235
1921-25	80	5	72	275	3.6	3.8	7	12	16	10	17	10	65	91	156	208	130	221	130
-1920	35	3	32	161	4.6	5.0	1	3	6	7	4	11	86	29	86	171	200	114	314
U.A./S.I	52	1	5	18	3.0	3.6	-	1	-	4	-	-	-	-	-	-	-	-	-

Spalte 2 minus Spalten 3 und 4 = Ehefrauen ohne Beantwortung der Frage nach der Kinderzahl

Heiratsjahr und lebendgeborene Kinder aus jetziger Ehe Année du mariage actuel et nombre des enfants qui en sont nés vivants

FÜRSTENTUM LIECHTENSTEIN

7.23 Heiratsjahr Année de mariage	Ehefrauen Femmes mariées			Kinder Enfants			Ehefrauen mit ... lebendgeborenen Kindern Femmes mariée ayant eu ... enfants nés vivants						Von 1000 Ehefrauen haben ... lebendgeborene Kinder Sur 1000 femmes mariées, ... ont eu ... enfants nés vivants						
	im ganzen en tout	ohne Kinder sans enfants	mit Kindern avec enfants	im ganzen en tout	pro Ehefrau par femme mariée	pro Ehefrau mit Kindern par femme mariée avec enfants	1	2	3	4	5	6+	0	1	2	3	4	5	6+
1	2	3	4	5	6	7	8	9	10	11	12	13	14	15	16	17	18	19	20
MUTTERSPRACHE ITALIENISCH - DE LANGUE ITALIENNE																			
TOTAL	104	17	78	166	1.7	2.1	28	22	19	8	1	-	179	295	232	200	84	11	-
1970	8	4	-	-	-	-	-	-	-	-	-	-	1000	-	-	-	-	-	-
1969	7	2	4	4	0.7	1.0	4	-	-	-	-	-	333	667	-	-	-	-	-
1968	10	4	6	6	0.6	1.0	6	-	-	-	-	-	400	600	-	-	-	-	-
1967	8	5	3	5	0.6	1.7	2	-	-	1	-	-	625	250	-	125	-	-	-
1966	6	-	6	11	1.8	1.8	2	3	1	-	-	-	-	333	500	167	-	-	-
1965	4	-	4	6	1.5	1.5	2	2	-	-	-	-	-	500	500	-	-	-	-
1964	7	-	7	12	1.7	1.7	3	3	1	-	-	-	-	429	429	143	-	-	-
1963	5	-	5	10	2.0	2.0	2	2	-	1	-	-	-	400	400	-	200	-	-
1962	2	-	2	7	3.5	3.5	-	-	-	1	1	-	-	-	-	-	500	500	-
1961	4	-	4	7	1.8	1.8	2	1	1	-	-	-	-	500	250	250	-	-	-
1960	2	1	1	3	1.5	3.0	-	-	1	-	-	-	500	-	-	500	-	-	-
1959	1	-	1	3	3.0	3.0	-	-	1	-	-	-	-	-	-	1000	-	-	-
1958	2	-	2	6	3.0	3.0	-	-	2	-	-	-	-	-	-	1000	-	-	-
1957	1	-	1	3	3.0	3.0	-	-	1	-	-	-	-	-	-	1000	-	-	-
1956	2	-	2	3	1.5	1.5	1	1	-	-	-	-	-	500	500	-	-	-	-
1955	2	-	2	3	1.5	1.5	1	1	-	-	-	-	-	500	500	-	-	-	-
1954	3	-	3	8	2.7	2.7	-	2	-	1	-	-	-	-	667	-	333	-	-
1953	3	-	3	5	1.7	1.7	1	2	-	-	-	-	-	333	667	-	-	-	-
1952	2	-	2	5	2.5	2.5	-	1	1	-	-	-	-	-	500	500	-	-	-
1951	5	-	5	18	3.6	3.6	-	1	1	2	1	-	-	-	200	200	400	200	-
1950	2	-	2	5	2.5	2.5	1	-	-	1	-	-	-	500	-	-	500	-	-
1949	2	-	2	6	3.0	3.0	-	1	-	1	-	-	-	-	500	-	500	-	-
1948	2	-	2	6	3.0	3.0	-	-	2	-	-	-	-	-	-	1000	-	-	-
1947	1	-	1	3	3.0	3.0	-	-	1	-	-	-	-	-	-	1000	-	-	-
1946	1	-	1	3	3.0	3.0	-	-	1	-	-	-	-	-	-	1000	-	-	-
1945	1	-	1	1	1.0	1.0	1	-	-	-	-	-	-	1000	-	-	-	-	-
1944	1	-	1	3	3.0	3.0	-	-	1	-	-	-	-	-	-	1000	-	-	-
1936-40	3	-	3	10	3.3	3.3	-	-	2	1	-	-	-	-	-	667	333	-	-
1931-35	2	-	2	4	2.0	2.0	-	2	-	-	-	-	-	-	1000	-	-	-	-
D.A./S.I	5	1	-	-	-	-	-	-	-	-	-	-	-	-	-	-	-	-	-

Spalte 2 minus Spalten 3 und 4 = Ehefrauen ohne Beantwortung der Frage nach der Kinderzahl

Heiratsjahr und lebendgeborene Kinder aus jetziger Ehe Année du mariage actuel et nombre des enfants qui en sont nés vivants

FÜRSTENTUM LIECHTENSTEIN

7.23 Heiratsjahr Année de mariage	Ehefrauen Femmes mariées			Kinder Enfants			Ehefrauen mit ... lebendgeborenen Kindern Femmes mariée ayant eu ... enfants nés vivants						Von 1000 Ehefrauen haben ... lebendgeborene Kinder Sur 1000 femmes mariées, ... ont eu ... enfants nés vivants						
	im ganzen en tout	ohne Kinder sans enfants	mit Kindern avec enfants	im ganzen en tout	pro Ehefrau par femme mariée	pro Ehefrau mit Kindern par femme mariée avec enfants	1	2	3	4	5	6+	0	1	2	3	4	5	6+
1	2	3	4	5	6	7	8	9	10	11	12	13	14	15	16	17	18	19	20
MUTTERSPRACHE FRANZÖSISCH - DE LANGUE FRANCAISE																			
TOTAL	22	2	15	28	1.6	1.9	4	9	2	-	-	-	118	235	529	118	-	-	-
1968	2	-	2	3	1.5	1.5	1	1	-	-	-	-	-	500	500	-	-	-	-
1967	1	-	1	2	2.0	2.0	-	1	-	-	-	-	-	-	1000	-	-	-	-
1966	1	-	1	1	1.0	1.0	1	-	-	-	-	-	-	1000	-	-	-	-	-
1965	2	1	1	2	1.0	2.0	-	1	-	-	-	-	500	-	500	-	-	-	-
1963	1	-	1	2	2.0	2.0	-	1	-	-	-	-	-	-	1000	-	-	-	-
1962	2	-	2	4	2.0	2.0	-	2	-	-	-	-	-	-	1000	-	-	-	-
1951	1	-	1	2	2.0	2.0	-	1	-	-	-	-	-	-	1000	-	-	-	-
1948	2	-	2	3	1.5	1.5	1	1	-	-	-	-	500	500	-	-	-	-	-
1947	2	-	2	4	2.0	2.0	1	-	1	-	-	-	500	-	500	-	500	-	-
1946	1	-	1	3	3.0	3.0	-	-	1	-	-	-	-	-	-	1000	-	-	-
1944	2	-	-	-	-	-	-	-	-	-	-	-	-	-	-	-	-	-	-
1936-40	3	1	1	2	1.0	2.0	-	1	-	-	-	-	500	-	500	-	-	-	-
O.A./S.I	2	-	-	-	-	-	-	-	-	-	-	-	-	-	-	-	-	-	-

Spalte 2 minus Spalten 3 und 4 = Ehefrauen ohne Beantwortung der Frage nach der Kinderzahl

Heiratsjahr und lebendgeborene Kinder aus jetziger Ehe Année du mariage actuel et nombre des enfants qui en sont nés vivants

FÜRSTENTUM LIECHTENSTEIN

7.23 Heiratsjahr Année de mariage	Ehefrauen Femmes mariées			Kinder Enfants			Ehefrauen mit ... lebendgeborenen Kindern Femmes mariée ayant eu ... enfants nés vivants						Von 1000 Ehefrauen haben ... lebendgeborene Kinder Sur 1000 femmes mariées, ... ont eu ... enfants nés vivants							
	im ganzen en tout	ohne Kinder sans enfants	mit Kindern avec enfants	im ganzen en tout	pro Ehefrau par femme mariée	pro Ehefrau mit Kindern par femme mariée avec enfants	1	2	3	4	5	6+	0	1	2	3	4	5	6+	
1	2	3	4	5	6	7	8	9	10	11	12	13	14	15	16	17	18	19	20	
MUTTERSPRACHE RAETOROMANISCH - DE LANGUE ROMANCHE																				
TOTAL	20	4	16	40	2.0	2.5	7	4	2	1	-	-	2	200	350	200	100	50	-	100
1970	1	1	-	-	-	-	-	-	-	-	-	-	-	1000	-	-	-	-	-	-
1969	2	1	1	1	0.5	1.0	1	-	-	-	-	-	-	500	500	-	-	-	-	-
1968	5	-	5	6	1.2	1.2	4	1	-	-	-	-	-	800	200	-	-	-	-	-
1967	1	-	1	1	1.0	1.0	1	-	-	-	-	-	-	1000	-	-	-	-	-	-
1965	2	1	1	2	1.0	2.0	-	1	-	-	-	-	-	500	-	500	-	-	-	-
1962	1	-	1	2	2.0	2.0	-	1	-	-	-	-	-	-	1000	-	-	-	-	-
1959	1	-	1	4	4.0	4.0	-	-	-	1	-	-	-	-	-	-	-	1000	-	-
1952	1	-	1	3	3.0	3.0	-	-	1	-	-	-	-	-	-	1000	-	-	-	-
1951	1	-	1	1	1.0	1.0	1	-	-	-	-	-	-	1000	-	-	-	-	-	-
1950	2	-	2	9	4.5	4.5	-	-	1	-	-	-	1	-	-	-	500	-	-	500
1948	1	1	-	-	-	-	-	-	-	-	-	-	-	1000	-	-	-	-	-	-
1947	1	-	1	2	2.0	2.0	-	1	-	-	-	-	-	-	-	1000	-	-	-	-
1926-30	1	-	1	9	9.0	9.0	-	-	-	-	-	-	1	-	-	-	-	-	-	1000

Spalte 2 minus Spalten 3 und 4 = Ehefrauen ohne Beantwortung der Frage nach der Kinderzahl

Lebendgeborene Kinder aus jetziger Ehe nach Gemeinden
Enfants nés vivants du mariage actuel, par cantons

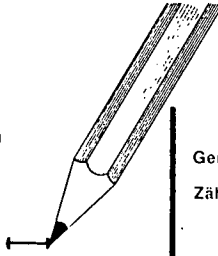
7.25 Wohngemeinde Commune de domicile	Ehefrauen Femmes mariées			Kinder Enfants			Ehefrauen mit ... lebendgeborenen Kindern Femmes mariées ayant eu ... enfants nés vivants						Von 1000 Ehefrauen haben ... lebendgeborene Kinder - Sur 1000 femmes mariées ... ont eu ... enfants nés vivants						
	im ganzen en tout	ohne Kinder sans enfants	mit Kindern avec enfants	im ganzen en tout	pro Ehefrau par femme	pro Ehefrau mit Kindern par femme mariée a. ent.	1	2	3	4	5	6+	0	1	2	3	4	5	6+
GESAMTBEVÖLKERUNG - POPULATION TOTALE																			
F. LIECHTENSTEIN	4270	483	3581	10872	2,7	3,0	690	968	781	520	287	335	119	170	238	192	128	71	82
7CC1 VADLZ	774	105	630	1760	2,4	2,8	134	190	147	77	39	43	143	182	259	200	105	53	59
7CC2 TRIESEN	524	63	424	1303	2,7	3,1	72	132	87	48	41	44	129	148	271	179	99	84	90
7CC3 BALZERS	530	35	462	1480	3,0	3,2	88	113	100	67	34	60	70	177	227	201	135	68	121
7CC4 TRIESENBERG	384	42	338	1008	2,7	3,0	65	81	87	52	32	21	111	171	213	229	137	84	55
7CC5 SCHAAN	745	85	614	1800	2,6	2,9	133	170	127	84	50	50	122	190	243	182	120	72	72
7CC6 PLANKEN	36	5	30	105	3,0	3,5	6	7	4	5	3	5	143	171	200	114	143	86	143
7CC7 ESCHEN	434	55	369	1108	2,6	3,0	66	98	80	71	27	27	130	156	231	189	167	64	64
7CC8 MALREN	464	64	394	1163	2,5	3,0	76	108	92	63	24	31	140	166	236	201	138	52	68
7CC9 GAMPRIN	127	13	103	350	3,0	3,4	19	20	26	18	6	14	112	164	172	224	155	52	121
7C10 RLG GELL	163	9	139	519	3,5	3,7	14	32	25	20	23	25	61	95	216	169	135	155	169
7C11 SCHELLENBERG	89	7	78	276	3,2	3,5	17	17	6	15	8	15	82	200	200	71	176	94	176
LIECHTENSTEINERINNEN:																			
F. LIECHTENSTEIN	3034	275	2640	8616	3,0	3,3	417	652	578	445	246	302	94	143	224	198	153	84	104
7CC1 VADLZ	471	47	404	1206	2,7	3,0	74	114	98	56	24	38	104	164	253	217	124	53	84
7CC2 TRIESEN	359	34	307	1010	3,0	3,3	43	84	68	39	36	37	100	126	246	199	114	106	109
7CC3 BALZERS	401	22	356	1245	3,3	3,5	54	75	79	58	32	58	58	143	198	209	153	85	153
7CC4 TRIESENBERG	324	32	289	900	2,8	3,1	47	67	75	51	29	20	100	146	209	234	159	90	62
7CC5 SCHAAN	492	41	433	1365	2,9	3,2	71	115	91	73	44	39	86	150	243	192	154	93	82
7CC6 PLANKEN	28	4	23	83	3,1	3,6	4	5	3	5	2	4	148	148	185	111	185	74	148
7CC7 ESCHEN	311	31	272	899	3,0	3,3	32	66	59	64	26	25	102	106	218	195	211	86	83
7CC8 MALREN	318	40	276	868	2,7	3,1	51	67	62	49	18	29	127	161	212	196	155	57	92
7CC9 GAMPRIN	106	9	87	310	3,2	3,6	16	16	19	16	6	14	94	167	167	198	167	63	146
7C10 RLG GELL	144	9	122	471	3,6	3,9	11	27	20	19	21	24	69	84	206	153	145	160	183
7C11 SCHELLENBERG	80	6	71	259	3,4	3,6	14	16	4	15	8	14	78	182	208	52	195	104	182
AUSLÄNDERINNEN - ÉTRANGÈRES																			
F. LIECHTENSTEIN	1236	208	941	2256	2,0	2,4	273	316	203	75	41	33	181	238	275	177	65	36	29
7CC1 VADLZ	303	58	226	554	2,0	2,5	60	76	49	21	15	5	204	211	268	173	74	53	18
7CC2 TRIESEN	165	29	117	293	2,0	2,5	29	48	19	9	5	7	199	199	329	130	62	34	48
7CC3 BALZERS	129	13	106	235	2,0	2,2	34	38	21	9	2	2	109	286	319	176	76	17	17
7CC4 TRIESENBERG	60	10	49	108	1,8	2,2	18	14	12	1	3	1	169	305	237	203	17	51	17
7CC5 SCHAAN	253	44	181	435	1,9	2,4	62	55	36	11	6	11	196	276	244	160	49	27	49
7CC6 PLANKEN	8	1	7	22	2,8	3,1	2	2	1	-	1	1	125	250	250	125	-	125	125
7CC7 ESCHEN	123	24	97	209	1,7	2,2	34	32	21	7	1	2	198	281	264	174	58	8	17
7CC8 MALREN	146	24	118	295	2,1	2,5	25	41	30	14	6	2	169	176	289	211	99	42	14
7CC9 GAMPRIN	21	4	16	40	2,0	2,5	3	4	7	2	-	-	200	150	200	350	100	-	-
7C10 RLG GELL	19	-	17	48	2,8	2,8	3	5	5	1	2	1	-	176	294	294	59	118	59
7C11 SCHELLENBERG	9	1	7	17	2,1	2,4	3	1	2	-	-	1	125	375	125	250	-	-	125

Liechtensteinische Volkszählung 1970

Fragebogen für Personen

Bitte nur Bleistift benutzen!

Wo Antworten vorgedruckt sind: Bitte das zutreffende Feld mit einem waagrechten Strich versehen (kein Kreuz).



Gemeinde:
Zählkreis:
Haushaltungs-Nr.:
Fragebogen-Nr.:

Bitte leer lassen!

A. Fragen an alle Personen

1 Name und Vorname:

Strasse und Nr. oder Weiler, Hof:

2 Geburtsdatum: Tag Monat Jahr

3 Geschlecht: männlich weiblich

4 Zivilstand: ledig verheiratet 1 verwitwet getrennt 2
1 Einschl. geschieden nach liechtensteinischem oder gerichtlich getrennt nach ausländischem Recht

5 Stellung im Haushalt am Ort der Zählung: Haushaltsvorstand Ehegattin des Vorstands Sohn oder Tochter des Vorstands
2 Gerichtlich getrennt dem Bande nach oder nach ausländischem Recht geschieden

Wenn nicht Haushaltsvorstand, Ehegattin, Sohn oder Tochter des Vorstands, welche Stellung?

6 Muttersprache: deutsch französisch italienisch rätoroman.
Sprache, in der man denkt und die man am besten beherrscht.
(z.B. Mutter, Schwiegersohn, Enkel, Hausangestellte, Zimmermieder usw.)
Wenn nicht deutsch, französisch, italienisch oder rätoromanisch, welche?

7 Konfession: protestantisch römisch-katholisch
Wenn nicht römisch-katholisch oder protestantisch, welche?

8 Heimat: Wer neben dem liechtensteinischen auch ein ausländisches Bürgerrecht besitzt, trägt sich nur als Liechtensteiner ein.
Liechtensteiner(in) Ausländer(in)
Ausländer geben ihren Heimatsstaat bei der Frage 27 an

Bürgerort, Heimatort der Liechtensteiner: Gemeindefname vollständig schreiben! Wer Bürger von mehr als einer Gemeinde ist, gibt nur das (evtl. bereits durch die Vorfahren) als letztes erworbene Bürgerrecht an.
Gemeinde:

9 Geburtsort: Wer im Spital geboren wurde, gibt den damaligen Wohnort der Eltern bzw. der Mutter an.
Jetzige Wohn-gemeinde andere Gemeinde
nämlich Gemeinde:

10 Wohnort vor 5 Jahren (1.12.1965): Für Kinder unter 5 Jahren nicht beantworten.
gleiche Gemeinde wie heute andere Gemeinde als heute
nämlich Gemeinde: Staat: (Autozeichen)

11 Wohnort vor 1 Jahr (1.12.1969): Für Kinder unter 1 Jahr nicht beantworten.
gleiche Gemeinde wie heute andere Gemeinde als heute
nämlich Gemeinde: Staat: (Autozeichen)

12 Gegenwärtig besuchte Schule: Wer gegenwärtig eine Schule besucht, beantworten auch Fragen 23 bis 26!
Keine Primar-schule Real-, Sekundar-, Wirtschafts-, Bezirksschule Höhere Schule (Beispiele unten) Pensionat für allgemeine oder Sprachbildung Ganz-tages-fach-schule (Beispiele unten) Techni-kum, In-genieur-schule Hoch-schule, Univer-sität

13 Abgeschlossene Schul-stufen: Alle abgeschlos-senen Stufen angeben!
Keine Primar-schule Real-, Sekundar-, Wirtschafts-, Bezirksschule Höhere Schule (Beispiele unten) Pensionat für allgemeine oder Sprachbildung Ganz-tages-fach-schule (Beispiele unten) Techni-kum, In-genieur-schule Hoch-schule, Univer-sität

Höhere Schulen: z. B. Gymnasium, Lehrerseminar, höhere Töchter-schule;
Ganztagesschulen: z. B. Schulen für Drogisten, Laboranten, Bibliothekare, soziale Arbeit, Krankenpflege, Landwirtschaft, nicht jedoch obligatorische Fortbildungsschulen oder Besuch von Berufsschulen für Lehrlinge und Lehrtöchter (z. B. K. V.).

14 Erlernte oder angelernte Berufe, beendete Studien: Bitte den Beruf oder die Studienrichtung genau bezeichnen,

a. Ursprünglich erlernter Beruf, urspr. Studium: Dauer von Lehre, Anlehre, Studium Unter 1 Jahr 1 bis unter 2 Jahren 2 bis unter 3 Jahren 3 Jahre oder länger
b. Später erlernter Beruf, späteres Studium: Dauer von Lehre, Anlehre, Studium Unter 1 Jahr 1 bis unter 2 Jahren 2 bis unter 3 Jahren 3 Jahre oder länger

15 Erworbene Abschlusszeugnisse, Diplome, akademische Titel:

B. Fragen an verheiratete Frauen

Bitte leer lassen!

16 In welchem Jahr wurde Ihre jetzige Ehe geschlossen?

17 Wieviele Kinder wurden in der jetzigen Ehe lebendgeboren? Erwachsene Söhne oder Töchter und verstorbene Kinder sind ebenfalls mitzuzählen

18 Waren Sie früher schon einmal verheiratet? Ja Nein

VERGLEICHSTABELLEN

RÜCKBLICKENDE ERGEBNISSE

Wohnbevölkerung des Fürstentums Liechtenstein nach Heimatklassen seit 1930

7.27 Volks- zählung Jahr	Wohnbevölkerung		Heimatberechtigte Personen									
	TOTAL	‰	In der Wohngemeinde				In anderen Gemeinden Liechtensteins		im F. Liechtenstein		im Ausland	
			Im ganzen Absolute Zahlen	‰	Dort geboren		Absolute Zahlen	‰	im ganzen Absolute Zahlen	‰	im ganzen Absolute Zahlen	‰
					Absolute Zahlen	‰						
1	2	3	4	5	6	7	8	9	10	11	12	13

Gesamtbevölkerung

1930	9948	1000	7052	708,9	6925	696,1	1205	121,1	8257	830,0	1691	170,0
1941	11094	1000	7628	687,6	6639	598,4	1681	151,5	9309	839,1	1785	160,9
1950	13757	1000	8680	630,9	7293	530,1	2326	169,1	11006	800,0	2751	200,0
1960	16628	1000	9455	568,6	9144	549,9	3030	182,2	12485	750,8	4143	249,2
1970	21350	1000	10619	497,4	8677	406,4	3685	172,6	14304	670,0	7046	330,0

Männliches Geschlecht

1930	4984	1000	3603	722,9	3767	755,8	617	123,8	4220	846,7	764	153,3
1941	5502	1000	3898	708,5	3701	672,7	815	148,1	4713	856,6	789	143,4
1950	6695	1000	4366	652,1	4096	611,8	1142	170,6	5508	822,7	1187	177,3
1960	8130	1000	4733	582,2	5097	626,9	1479	181,9	6212	764,1	1918	235,9
1970	10616	1000	5268	496,2	4951	466,4	1773	167,0	7041	663,2	3575	336,8

Weibliches Geschlecht

1930	4964	1000	3449	694,8	3158	636,2	588	118,5	4037	813,3	927	186,7
1941	5592	1000	3730	667,0	2938	525,4	866	154,9	4596	821,9	996	178,1
1950	7062	1000	4314	610,9	3197	452,7	1184	167,6	5498	778,5	1564	221,5
1960	8498	1000	4722	555,7	4047	476,2	1551	182,5	6273	738,2	2225	261,8
1970	10734	1000	5351	498,5	3726	347,1	1912	178,1	7263	676,6	3471	323,4

Quelle: Volkszählung 1930 Band Nr. 100 Tabelle 16
 Volkszählung 1941 Band Nr. 101 Tabelle 1
 Volkszählung 1950 Band Nr. 102 Tabelle 1
 Volkszählung 1960 Band Nr. 103 Tabelle 1
 Volkszählung 1970 Band 5 Nr. 161 Tabelle 7.01

Wohnbevölkerung der Gemeinden nach Heimatklassen seit 1930

7.28 Volks- zählung Jahr	Wohngemeinde											
	Fürstentum Liechtenstein	Vaduz	Triesen	Balzers	Triesen- berg	Schaan	Planken	Eschen	Mauren	Gamprin	Ruggell	Schellen- berg
1	2	3	4	5	6	7	8	9	10	11	12	13

Bürger der Wohngemeinde

1930	7052	659	847	1146	940	754	63	730	829	298	491	295
1941	7628	765	911	1214	992	927	82	755	871	298	514	299
1950	8680	885	999	1437	1121	1111	91	835	983	325	599	294
1960	9455	925	1122	1622	1244	1140	92	950	1045	310	679	326
1970	10619	1083	1340	1803	1404	1277	115	1030	1152	367	689	359

Bürger anderer Gemeinden des Fürstentums Liechtenstein

1930	1205	414	139	53	19	335	9	100	70	16	30	20
1941	1681	639	152	69	46	415	10	174	77	45	30	24
1950	2326	879	228	74	53	587	9	240	136	41	46	33
1960	3030	1033	312	137	67	817	8	320	189	70	38	39
1970	3685	1095	420	174	92	964	17	429	232	150	55	57

Schweizer

1930	436	132	43	24	17	52	8	22	74	5	23	36
1941	584	141	26	66	17	123	7	17	106	4	41	36
1950	1191	323	71	142	45	197	7	111	205	6	46	38
1960	(1563) ¹⁾											
1970	(2518) ¹⁾											

Andere Ausländer (1960 und 1970 einschl. Schweizer)

1930	1255	427	118	124	23	323	1	75	82	14	20	48
1941	1201	462	96	62	16	366	2	68	55	17	14	43
1950	1560	648	107	93	37	414	3	102	77	18	16	45
1960 ²⁾	4143	1440	355	356	103	1065	22	301	302	54	66	79
1970 ²⁾	7046	1743	877	727	317	1649	45	655	671	143	122	97

Wohnbevölkerung TOTAL

1930	9948	1632	1147	1347	999	1464	81	927	1055	333	564	399
1941	11094	2007	1185	1411	1071	1831	101	1014	1109	364	599	402
1950	13757	2735	1405	1746	1256	2309	110	1288	1401	390	707	410
1960	16628	3398	1789	2115	1414	3022	122	1571	1536	434	783	444
1970	21350	3921	2637	2704	1813	3890	177	2114	2055	660	866	513

1) 1960 Keine Auszählung für Schweizer nach Wohngemeinde
2) Einschliesslich Schweizer

Quelle: Volkszählung 1930 Band Nr. 100 Tabelle 16
Volkszählung 1941 Band Nr. 101 Tabelle 1
Volkszählung 1950 Band Nr. 102 Tabelle 1
Volkszählung 1960 Band Nr. 103 Tabelle 2
Volkszählung 1970 Band 5 Nr. 161 Tabelle 7.01, 7.04

Liechtensteiner nach der Heimatgemeinde seit 1930

7.29 Volks- zählung Jahr	Wohngemeinde											
	Fürstentum Liechtenstein	Vaduz	Triesen	Balzers	Triesen- berg	Schaan	Planken	Eschen	Mauren	Gamprin	Ruggell	Schellen- berg
1	2	3	4	5	6	7	8	9	10	11	12	13

Bürger der Wohngemeinde Absolute Zahlen

1930	7052	659	847	1146	940	754	63	730	829	298	491	295
1941	7628	765	911	1214	992	927	82	755	871	298	514	299
1950	8680	885	999	1437	1121	1111	91	835	983	325	599	294
1960	9455	925	1122	1622	1244	1140	92	950	1045	310	679	326
1970	10619	1083	1340	1803	1404	1277	115	1030	1152	367	689	359

Bürger anderer Gemeinden des Fürstentum Liechtenstein. Absolute Zahlen

1930	1205	414	139	53	19	335	9	100	70	16	30	20
1941	1681	639	152	69	46	415	10	174	77	45	30	24
1950	2326	879	228	74	53	587	9	240	136	41	46	33
1960	3030	1033	312	137	67	817	8	320	189	70	38	39
1970	3685	1095	420	174	92	964	17	429	232	150	55	57

Bürger der Wohngemeinde. Prozentzahlen

1930	100,0	9,3	12,0	16,3	13,3	10,7	0,9	10,4	11,7	4,2	7,0	4,2
1941	100,0	10,0	12,0	15,9	13,0	12,2	1,1	9,9	11,4	3,9	6,7	3,9
1950	100,0	10,3	11,5	16,6	12,9	12,8	1,0	9,6	11,3	3,7	6,9	3,4
1960	100,0	9,8	11,9	17,2	13,1	12,0	1,0	10,0	11,1	3,3	7,2	3,4
1970	100,0	10,2	12,6	17,0	13,2	12,0	1,1	9,7	10,8	3,5	6,5	3,4

Bürger anderer Gemeinden des Fürstentum Liechtenstein. Prozentzahlen

1930	100,0	34,4	11,5	4,4	1,6	27,8	0,7	8,3	5,8	1,3	2,5	1,7
1941	100,0	38,0	9,0	4,1	2,7	24,7	0,6	10,4	4,6	2,7	1,8	1,4
1950	100,0	37,8	9,8	3,2	2,3	25,2	0,4	10,3	5,8	1,8	2,0	1,4
1960	100,0	34,1	10,3	4,5	2,2	27,0	0,3	10,6	6,2	2,3	1,2	1,3
1970	100,0	29,7	11,4	4,7	2,5	26,2	0,5	11,6	6,3	4,1	1,5	1,5

Quelle: *Volkszählung 1930 Band Nr. 100 Tabelle 16*
Volkszählung 1941 Band Nr. 101 Tabelle 1
Volkszählung 1950 Band Nr. 102 Tabelle 1
Volkszählung 1960 Band Nr. 103 Tabelle 2
Volkszählung 1970 Band 5 Nr. 161 Tabelle 7.01

Ausländer nach dem Heimatstaat seit 1930 ¹⁾

7.30 Volks- zählung Jahre	Heimatstaat / Absolute Zahlen									
	Schweiz	Österreich	Deutsch- land	Italien	Frank- reich	Übriges Europa	Ausser Euro- päische Länder	Staaten- lose	Angabe Übrige	TOTAL
1	2	3	4	5	6	7	8	9	10	11

Ausländer im ganzen

1930	436	746	301	106	1	101	—	—	—	1691
1941	584		1033 ²⁾	60	1	45	6	56	—	1785
1950	1191	876	402	125	4	68	11	74	—	2751
1960	1563	1184	836	376	6	113	30	28	7	4143
1970	2518	1822	1152	938	25	495	55	34	7	7046

Männliches Geschlecht

1930	214	350	108	41	1	50	—	—	—	764
1941	308		404 ²⁾	27	—	18	2	30	—	789
1950	611	304	147	54	2	25	7	37	—	1187
1960	714	448	379	302	4	42	15	11	3	1918
1970	1292	975	612	252	14	275	29	17	5	3471

Weibliches Geschlecht

1930	222	396	193	65	—	51	—	—	—	927
1941	276		629 ²⁾	33	1	27	4	26	—	996
1950	580	572	255	71	2	43	4	37	—	1564
1960	849	736	457	74	2	71	15	17	4	2225
1970	1226	847	540	686	11	220	26	17	2	3575

1) Nach dem jeweiligen Gebietsstand

2) Unter Deutsches Reich

Quelle: *Volkszählung 1930 Band Nr. 100 Tabelle 16*
Volkszählung 1941 Band Nr. 101 Tabelle 1
Volkszählung 1950 Band Nr. 102 Tabelle 1
Volkszählung 1960 Band Nr. 103 Tabelle 5
Volkszählung 1970 Band 5 Nr. 161 Tabelle 7.01

Wohnbevölkerung des Fürstentums Liechtenstein nach Geburtsortklassen und Heimat seit 1930

7.31 Volkszählung Jahr	Geboren					Von 1000 Einwohnern sind geboren			
	in der Wohn- gemeinde	in anderer Gemeinde des F. Liechtenstein	in der Schweiz	in anderen ausländischen Staaten	Einwohner TOTAL	in der Wohnge- meinde	in anderer Gemeinde des F. Liechtenstein	in der Schweiz	in anderen ausländischen Staaten
1	2	3	4	5	6	7	8	9	10
Gesamtbevölkerung									
1930	7350	920	519	1159	9948	738,8	92,5	52,2	116,5
1941	7855	1322	731	1186	11094	708,0	119,2	65,9	106,9
1950	8932	1625	1318	1882	13757	649,3	118,1	95,8	136,8
1960	9975	2059	. 1)	4594 ¹⁾	16628	599,9	123,8	. 1)	276,3 ²⁾
1970	12100	2335	. 1)	6915 ²⁾	21350	566,7	109,4	. 1)	323,9 ²⁾
Männliches Geschlecht									
1930	3941	352	247	444	4984	790,7	70,6	49,6	89,1
1941	4253	501	346	402	5502	773,0	91,0	62,9	73,1
1950	4851	626	642	576	6695	724,6	93,5	95,9	86,0
1960	5459	814	. 1)	1857 ²⁾	8130	671,5	100,1	. 1)	228,4 ²⁾
1970	6511	929	. 1)	3176 ³⁾	10616	613,3	87,5	. 1)	299,2 ²⁾
Weibliches Geschlecht									
1930	3409	568	272	715	4964	686,8	114,4	54,8	144,0
1941	3602	821	385	784	5592	644,1	146,8	68,9	140,2
1950	4081	999	676	1306	7062	577,9	141,5	95,7	184,9
1960	4516	1245	. 1)	2737 ²⁾	8498	531,4	146,5	. 1)	322,1 ²⁾
1970	5589	1406	. 1)	3739 ²⁾	10734	520,7	131,0	. 1)	348,3 ²⁾
Liechtensteiner									
1930	6925	806	178	348	8257	838,7	97,6	21,6	42,1
1941	7381	1201	246	481	9309	792,9	129,0	26,4	51,7
1950	8347	1477	382	800	11006	758,4	134,2	34,7	72,7
1960	9144	1860	. 1)	1481 ²⁾	12485	732,4	149,0	. 1)	118,6 ²⁾
1970	10544	1995	. 1)	1765 ²⁾	14304	737,1	139,5	. 1)	123,4 ²⁾
Ausländer									
1930	425	114	341	811	1691	251,3	67,4	201,7	479,6
1941	474	121	485	705	1785	265,5	67,8	271,7	395,0
1950	585	148	936	1082	2751	212,7	53,8	340,2	393,3
1960	831	199	. 1)	3113 ²⁾	4143	200,6	48,0	. 1)	751,4 ²⁾
1970	1556	340	. 1)	5150 ²⁾	7046	220,8	48,3	. 1)	730,9 ²⁾

1) Keine Auszählung für in der Schweiz geborene Personen
2) Einschliesslich in der Schweiz geborene Personen

Quelle: Volkszählung 1930 Band Nr. 100 Tabelle 16
Volkszählung 1941 Band Nr. 101 Tabelle 1
Volkszählung 1950 Band Nr. 102 Tabelle 1
Volkszählung 1960 Band Nr. 103 Tabelle 1
Volkszählung 1970 Band 5: Nr. 161 Tabelle 7.01

Wohnbevölkerung des Fürstentums Liechtenstein nach der Wohngemeinde und dem Geburtsort seit 1930

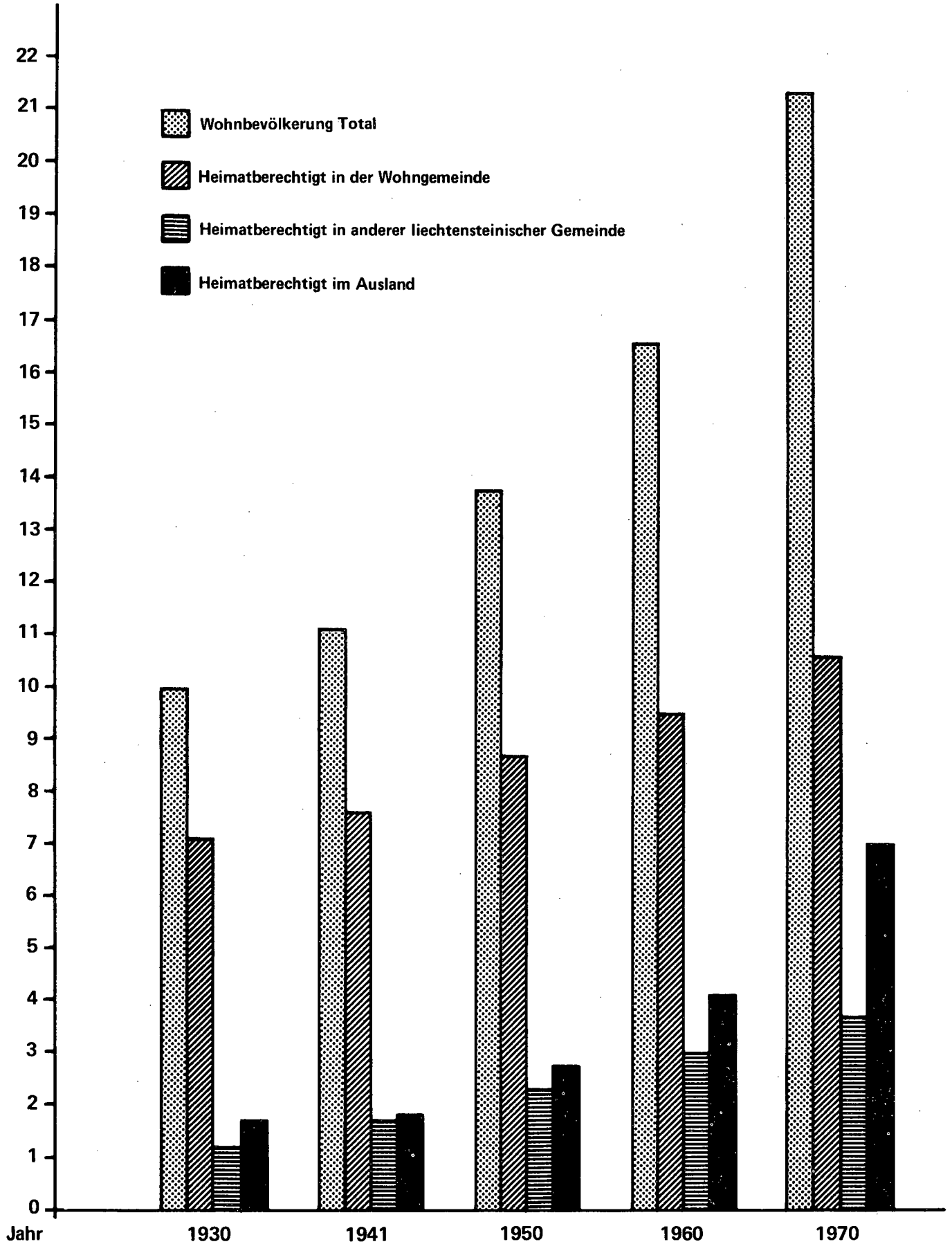
7.32 Volks- zählung Jahr	Wohngemeinde											
	Fürstentum Liechtenstein	Vaduz	Triesen	Balzers	Triesen- berg	Schaan	Planken	Eschen	Mauren	Gamprin	Ruggell	Schellen- berg
1	2	3	4	5	6	7	8	9	10	11	12	13
Personen in der Wohngemeinde geboren												
1930	7350	960	889	1108	910	864	59	706	797	286	497	274
1941	7855	1111	920	1161	960	1051	71	743	775	285	500	278
1950	8932	1349	1011	1359	1063	1248	72	797	899	304	549	281
1960	9975	1474	1109	1520	1160	1524	57	959	971	275	619	307
1970	12100	1801	1526	1839	1383	1809	101	1136	1173	366	640	326
Personen in der Gemeinde wohnhaft, geboren in anderer Gemeinde des Fürstentums Liechtenstein												
1930	920	206	110	74	40	187	12	111	87	33	30	30
1941	1322	335	128	103	51	285	20	149	136	49	38	28
1950	1625	353	174	134	84	368	27	201	153	48	55	28
1960	2059	387	258	213	110	421	46	237	183	101	62	41
1970	2335	435	298	212	117	459	30	299	231	122	71	61
Personen in der Gemeinde wohnhaft, in der Schweiz geboren												
1930	519	120	50	61	26	87	6	29	79	7	21	33
1941	731	154	41	90	32	155	6	32	114	24	40	43
1950	1318	328	86	144	51	238	6	127	212	19	61	46
1960	1609 ¹⁾											
1970	2355 ¹⁾											
Personen in der Gemeinde wohnhaft, geboren im Ausland "Übriges Ausland"												
1930	1159	346	98	104	23	326	4	81	92	7	16	62
1941	1186	407	96	57	28	340	4	90	84	6	21	53
1950	1882	705	134	109	58	455	5	163	137	19	42	55
1960	4594 ²⁾	1537	422	382	144	1077	19	375	382	58	102	96
1970	6915 ²⁾	1685	813	653	313	1622	46	679	651	172	155	126
Wohnbevölkerung T o t a l												
1930	9948	1632	1147	1347	999	1464	81	927	1055	333	564	399
1941	11094	1411	1014	364	1109	101	599	1831	402	1185	1071	2007
1950	13757	2735	1405	1746	1256	2309	110	1288	1401	390	707	410
1960	16628	3398	1789	2115	1414	3022	122	1571	1536	434	783	444
1970	21350	3921	2637	2704	1813	3890	177	2114	2055	660	866	513

1) Keine Auszählung für Personen in der Schweiz geboren nach Wohngemeinde

2) Einschliesslich Personen in der Schweiz geboren

Quelle: Volkszählung 1930 Band Nr. 100 Tabelle 14
 Volkszählung 1941 Band Nr. 101 Tabelle 1
 Volkszählung 1950 Band Nr. 102 Tabelle 1
 Volkszählung 1960 Band Nr. 103 Tabelle 2
 Volkszählung 1970 Band 5 Nr. 161 Tabelle 7.09, 7.11

Wohnbevölkerung
in
Tausend



Quellenangabe: Liechtensteinische Volkszählung 1970 Band 5 "Heimat" Nr. 161 Tabelle 7.27

