



Liechtensteinische Volkszählung 1970

Band 4

Erwerb und Beruf

Sozio-ökonomische Gruppen
Gemeinden, Zählkreistabellen

**Amt für Statistik des Fürstentums Liechtenstein
Vaduz 1974**



Liechtensteinische Volkszählung 1970

Band 4

Erwerb und Beruf

Sozio-ökonomische Gruppen
Gemeinden, Zählkreistabellen

**Amt für Statistik des Fürstentums Liechtenstein
Vaduz 1974**

Inhaltsverzeichnis

	Seite
Vorwort	5
Einleitung	7
WOHNBEVÖLKERUNG = KARTE = FLÄCHE = Nach Gemeinden (Graphik)	15
Berufstätige nach Erwerbsgruppe 1960 und 1970	17
Tabellen	
Ergebnisse der Volkszählung vom 1. Dezember 1970	
2.07 Wohnbevölkerung der Gemeinden nach Erwerbskategorien und Wirtschaftssektoren	20
2.08 Sozio-ökonomische Gruppen nach Gemeinden	24
2.09 Sozio-ökonomische Gruppe des Ernährers nach Gemeinden	26
2.10 Zählkreistabelle nach Gemeinden	28
Zählkreiseinteilung zu Tabelle 2.10, Gebietsumschreibung je Gemeinde	44
Liechtensteinische Volkszählungen – Publikationsliste	50
5.01 Allgemeine Übersicht nach Erwerbskategorien	51
5.03 Erwerbsarten (Berufstätige und Angehörige)	63
5.04 Betriebspersonal und Insassen von Anstalten	76
5.05 Erwerb und berufliche Stellung (Berufstätige und Angehörige)	78
5.07 Berufliche Stellung der mitarbeitenden Familienglieder	92
5.08 Unselbständige Berufstätige in der privaten und öffentlichen Wirtschaft	93
5.09 Persönliche Berufe: Übersicht	94
5.11 Persönliche Berufe und Zivilstand	99
5.12 Persönliche Berufe und Alter	129
5.13 Berufstätige nach Wohngemeinde, Geschlecht und Altersklassen	131
5.14 Erwerbsart und persönliche Berufe	133
5.16 Erlerner und ausgeübter Beruf	137
5.18 Teilzeitbeschäftigte und nebenberuflich Tätige nach Alter und Zivilstand	145
5.19 Teilzeitbeschäftigte und nebenberuflich Tätige nach Erwerbsart	146
5.20 Sozio-ökonomische Gruppen und Alter	149
Vergleichstabellen – Rückblickende Ergebnisse	
5.25 Wohnbevölkerung nach der Erwerbszugehörigkeit seit 1930 – Gesamtbevölkerung	154
5.25 Wohnbevölkerung nach der Erwerbszugehörigkeit seit 1930 – Männliches Geschlecht	155
5.25 Wohnbevölkerung nach der Erwerbszugehörigkeit seit 1930 – Weibliches Geschlecht	156
5.26 Berufstätige und ihre Angehörigen nach Erwerbsgruppe seit 1930 – Im Ganzen	157
5.26 Berufstätige und ihre Angehörigen nach Erwerbsgruppe seit 1930 – Liechtensteiner	158
5.26 Berufstätige und ihre Angehörigen nach Erwerbsgruppe seit 1930 – Ausländer	159
5.27 Berufstätige im ganzen nach Erwerbsgruppe seit 1930 – Berufstätige Total	160
5.27 Berufstätige im ganzen nach Erwerbsgruppe seit 1930 – Männliche Berufstätige	161
5.27 Berufstätige im ganzen nach Erwerbsgruppe seit 1930 – Weibliche Berufstätige	162
5.29 Berufstätige nach Heimat, Erwerbsgruppe und beruflicher Stellung seit 1930 Liechtensteiner (Männer und Frauen)	163
5.29 Berufstätige nach Heimat, Erwerbsgruppe und beruflicher Stellung seit 1930 Liechtensteiner (Männer und Frauen) Selbständige	164
5.29 Berufstätige nach Heimat, Erwerbsgruppe und beruflicher Stellung seit 1930 Liechtensteiner (Männer und Frauen) Arbeitnehmer	165
5.29 Berufstätige nach Erwerbsgruppe seit 1930 – Liechtensteiner (Männer) Total	166
5.29 Berufstätige nach Erwerbsgruppe und beruflicher Stellung seit 1930 Liechtensteiner (Männer) Selbständige	167

5.29 Berufstätige nach Erwerbsgruppe und beruflicher Stellung seit 1930 Liechtensteiner (Männer) Arbeitnehmer	168
5.29 Berufstätige nach Erwerbsgruppe seit 1930 – Liechtensteinerinnen (Frauen) Total	169
5.29 Berufstätige nach Erwerbsgruppe und beruflicher Stellung seit 1930 Liechtensteinerinnen (Frauen) Selbständige	170
5.29 Berufstätige nach Erwerbsgruppe und beruflicher Stellung seit 1930 Liechtensteinerinnen (Frauen) Arbeitnehmer	171
5.29 Berufstätige nach Heimat, Erwerbsgruppe und beruflicher Stellung seit 1930 Ausländer im ganzen (Männer und Frauen)	172
5.29 Berufstätige nach Heimat, Erwerbsgruppe und beruflicher Stellung seit 1930 Ausländer (Männer) Total	173
5.29 Berufstätige nach Heimat, Erwerbsgruppe und beruflicher Stellung seit 1930 Ausländer (Männer) Selbständige	174
5.29 Berufstätige nach Heimat, Erwerbsgruppe und beruflicher Stellung seit 1930 Ausländer (Männer) Arbeitnehmer	175
5.29 Berufstätige nach Heimat, Erwerbsgruppe und beruflicher Stellung seit 1930 Ausländerinnen Total	176
5.29 Berufstätige nach Heimat, Erwerbsgruppe und beruflicher Stellung seit 1930 Ausländerinnen – Selbständige	177
5.29 Berufstätige nach Heimat, Erwerbsgruppe und beruflicher Stellung seit 1930 Ausländerinnen – Arbeitnehmer	178
5.30 Landwirtschaftliche Bevölkerung seit 1930	179
Amtliche Kundmachung der Fürstlichen Regierung betreffend die Volkszählung vom Jahre 1970	181
Fragebogen für Personen – Liechtensteinische Volkszählung 1970	184

Zeichenerklärung

Eine Null (0; 0,0) bedeutet eine Grösse, die kleiner ist als die Hälfte der verwendeten Zähleinheit.

Ein Strich (–) bedeutet, dass nichts vorkommt.

Ein Stern (*) bedeutet, dass die Zahlenangabe nicht erhältlich ist oder nicht erhoben wurde.

Ein (.) bedeutet, dass eine Eintragung aus logischen Gründen nicht möglich ist.

Vorwort

Als erste grössere Publikation über die liechtensteinische Volkszählung vom 1. Dezember 1970 ist im Juli 1972 Band 1 veröffentlicht worden. In Band 1 sind Ergebnisse auf Gemeinde- und Landesebene über die Gliederung der Wohnbevölkerung nach demographischen Merkmalen, wie Alter, Geschlecht, Heimat (Liechtensteiner Ausländer), Konfession, Muttersprache, Zivilstand, sowie erste vorläufige Zahlen über die berufstätige Bevölkerung nach den Wirtschaftssektoren: Land- und Forstwirtschaft, Industrie, Handwerk, Baugewerbe und Dienstleistungen zusammengefasst. Ausserdem sind Tabellen über die Ehegatten, Ehepaare und Haushaltungen enthalten.

Band 2 der Volkszählung 1970 gelangte anfangs Dezember 1972 zur Ausgabe und beinhaltet die Familiennamen der Liechtensteiner, Ergebnisse über Gebäude, Haushaltungen, Wohnungen und Personen nach Ortschaften. Der Abschnitt Pendelwanderung enthält vorläufige Ergebnisse.

Im Oktober 1973 ist **Heft 3** der Volkszählung 1970 veröffentlicht worden, darin sind Resultate über Gebäude, Wohnungen und Bewohner enthalten.


Vor Jahresende 1974 wird **Band 4** der Volkszählung 1970 fertig erstellt sein. Ausser definitiven Angaben über Erwerb und Beruf der Wohnbevölkerung nach Erwerbszugehörigkeit, Erwerbszweig, persönlichem Beruf, erlerntem Beruf, Teilzeitbeschäftigung und Nebenberuf sind Tabellen über sozio-ökonomische Gruppen und Gemeinde-Zählkreistabellen enthalten. Die Abweichungen gegenüber den provisorischen Ergebnissen in Band 1 sind in der Gesamtzahl der Berufstätigen sehr gering. Band 4 vermittelt nicht nur eine Zusammenstellung der Zahlen jeder Gemeinde und des Fürstentums, sondern enthält zudem neue ausführlichere Ergebnisse. Der Umfang des vorhandenen Tabellenmaterials der die einzelnen Erwerbsarten, Berufe und die vielseitigen dazu gehörenden Merkmalskombinationen erlauben es nicht, alle erstellten Übersichten in die Publikation aufzunehmen. Aus diesem Grunde ist auf das Verzeichnis der weiteren beim Amt für Statistik des Fürstentums Liechtenstein zur Einsicht vorliegenden Tabellen unter Ziff. VII der Einleitung hingewiesen.

Schlüsselungsarbeiten und Erstellen der Maschinentabellen nach schweizerischem Programm übernahm das Eidgenössische Statistische Amt. Direktor Prof. J.J. Denglet und Vizedirektor Dr. Richard Zollinger sei hierfür bestens gedankt, ebenfalls gedankt sei der fachtechnischen Leitung für die Aufarbeitung, den Herren Dr. A. Bugmann und F. Degen lic. rer. oec. und Herrn Werder vom Elektronischen Rechenzentrum der Bundesverwaltung.

Vaduz, im November 1974

AMT FÜR STATISTIK
DES FÜRSTENTUMS LIECHTENSTEIN

Der Amtsleiter



(A. Eberle)

Einleitung

Eine der wichtigsten Aufgaben der Volkszählung besteht darin, die aktive Bevölkerung, d.h. die Zahl der Berufstätigen, festzustellen. Die Ermittlung von Daten über Beruf und Erwerb und ihre Gliederung nach relevanten demographischen Merkmalen ist um so wichtiger, als auf dem Gebiete des wirtschaftlichen, beruflichen und sozialen Lebens in diesem Jahrhundert durch Mechanisierung, Automatisierung und Rationalisierung eine immer stürmischere Entwicklung eingesetzt hat.

Die Fragestellung soll klar und für jedermann verständlich sein, und es müssen auch einheitliche Begriffe bei der Aufarbeitung verwendet werden, damit sich aus der Vielfalt von beruflichen Tätigkeiten der Bevölkerung brauchbare und verwertbare Resultate ergeben.

Bei der Volkszählung von 1970 wurden die Fragen nach Beruf und Erwerb auf verschiedene Frageblöcke verteilt:

A Fragen an alle Personen

14 Erlernte oder angelernte Berufe, beendete Studien

a) Ursprünglich erlernter Beruf bzw. ursprüngliches Studium und Dauer der Lehre (Anlehre) bzw. des Studiums

b) Später erlernter Beruf bzw. späteres Studium und Dauer der Lehre (Anlehre) bzw. des Studiums

15 Erworbene Abschlusszeugnisse, Diplome, akademische Titel

C Fragen an alle Personen im Alter von 13 und mehr Jahren

19 Gegenwärtige Tätigkeiten, Unterhaltsquellen

Voll erwerbstätig / In Teilzeit erwerbstätig / Gegenwärtig arbeitslos / Hausfrau / Rentner / Pensioniert / Schüler, Student / Andere Unterhaltsquellen

Nebenerwerb in der Landwirtschaft – Nebenerwerb in einem andern Erwerbszweig

D Fragen an Berufstätige

20 Gegenwärtige wöchentliche Arbeitszeit im Haupt-oder Teilzeit-bzw. im Nebenberuf

21 Haupt-oder Teilzeitberuf

a) Gegenwärtige Tätigkeit

b) Berufliche Stellung, Stufe

c) Name des Arbeitgebers, Firma

d) Erwerbszweig, Branche des Unternehmens

22 Frage an Selbständigerwerbende:

Wieviel Personen arbeiten im Geschäft oder Betrieb mit? (nur der Inhaber, 2–9 Personen, 10–19 Personen, 20 oder mehr Personen)

Neu sind die Fragen 14b, 15, 19 und zum Teil 22. Frage 14b ermöglicht es für Personen, die mehr als eine Berufslehre bzw. Studium absolviert oder einen Sekundärberuf erlernt haben (z.B. Feinmechaniker, Polizist), beide Berufe auszuweisen oder auch die Kombination von Beruf und Studium (z.B. Maschinenschlosser und Maschinentechniker). Frage 15 galt als Kontrollfrage; insbesondere sollte damit verhindert werden, dass Besucher von Hochschulen und Techniken ohne Abschlussexamen als Absolventen mit akademischem Grad bzw. als dipl. Ingenieur-Techniker ausgewiesen werden. Auf Grund der Antworten auf Frage 19 war es möglich, die Erwerbszugehörigkeit, die früher aus dem Zusammenhang mit den übrigen Angaben auf dem Fragebogen ermittelt wurde, von vornherein klar zu bestimmen. Bei Frage 22 wurden die Selbständigen nun auch nach der Zahl der in ihrem Betrieb arbeitenden Personen befragt, wogegen 1960 nur ermittelt wurde, ob familieneigene und familienfremde Arbeitskräfte mitarbeiteten.

II

In Anlehnung an die internationale Terminologie wurde, wie schon 1960, zwischen aktiver und nichtaktiver Bevölkerung unterschieden. Unter *aktiver Bevölkerung* werden die Berufstätigen verstanden, d.h. Personen, die in irgendeinem Wirtschaftszweig mindestens 6 Stunden in der Woche persönlich tätig sind und für diese Tätigkeit in der Regel ein Entgelt in irgendeiner Form erhalten. Auch im Betrieb des Ehemannes, des Vaters oder von andern Verwandten mitarbeitende Familienangehörige, vorübergehend Arbeitslose und berufstätige Anstaltsinsassen werden zur aktiven Bevölkerung gezählt. Hausfrauen und Haus-töchter, die nur in ihrem eigenen oder im Haushalt ihrer Eltern tätig sind, fallen unter die *nichtaktive Bevölkerung*. Zu dieser Kategorie gehören die selbständigen Nichtberufstätigen; das sind die Rentner, unbekümmert darum, ob sie aus ihrem Vermögen oder dessen Ertrag leben oder ob sie eine AHV- oder IV-Rente beziehen, die Pensionierten, die Studenten mit eigenem Haushalt und jene Personen, die ihren Lebensunterhalt aus einer andern Erwerbsquelle bestreiten. Ferner werden zur nicht-aktiven Bevölkerung die nicht beruflich tätigen Familienangehörigen (Hausfrauen, Kinder usw.) gerechnet, für deren Lebensunterhalt die Berufstätigen oder die selbständigen Nichtberufstätigen aufkommen, ferner die Erwerbslosen in fremden Familien, zu denen auch die Pflegekinder gehören, sowie die nichtberufstätigen Anstaltsinsassen.

Die aktive Bevölkerung 1970 ist nicht direkt vergleichbar mit derjenigen früherer Erhebungen. In der Volkszählung 1970 wurde unterschieden zwischen voll-, teilzeit- und im Nebenberuf erwerbstätigen Personen, wobei eine Tätigkeit im Nebenberuf nur möglich war, sofern zugleich eine Voll- oder Teilzeitbeschäftigung ausgeübt wurde. Zur aktiven Bevölkerung zählt jede voll- und teilzeitbeschäftigte Person, wenn sie – wie oben gesagt – mindestens 6 Stunden pro Woche tätig war. In den früheren Zählungen wurde nur unterschieden zwischen Haupt- und Nebenerwerb, wobei ein Nebenerwerb zusammen mit einer Haupttätigkeit oder für sich allein vorkommen konnte.

Im Jahre 1960 und früher wurden jene Personen zur aktiven Bevölkerung gerechnet, die nur hauptberuflich oder haupt- und nebenberuflich tätig waren, nicht aber jene, die nur nebenberuflich einem Erwerb nachgingen. Fügt man der aktiven Bevölkerung 1960 diese "nur nebenberuflich Tätigen" zu, bleibt beim Vergleich 1960–1970 eine Gewisse, wenn auch kleine Fehlerquelle bestehen, da 1960 jene Personen, die eine Arbeitszeit von weniger als 6 Stunden pro Woche hatten, inbegriffen wären.

Allgemein ist zu beachten, dass die Volkszählung die Berufstätigen an ihrem Wohnsitz erfasst. Die Folgen davon sind, dass Erwerbsarten und Berufe ausgewiesen werden, die in den betreffenden Gegenden gar nicht vorkommen, und dass wohl die Personen mitgezählt sind, die sich täglich aus der Schweiz ins Ausland, nicht aber jene Grenzgänger, die sich täglich vom Ausland in die Schweiz zur Arbeit begeben.

III

Die beruflichen Angaben auf den Fragebogen werden nach zwei Gesichtspunkten gegliedert, nämlich nach der Art der beruflichen Tätigkeit sowie nach dem Erwerbszweig, in dem dieser Beruf ausgeübt wird. Nebst den beruflichen Angaben, welche die Beziehung zum Wirtschaftsleben im Zeitpunkt der Zählung betreffen, werden auch jene über den ursprünglich oder später erlernten (angelernten) Beruf ausgewertet.

Im Hinblick auf Vergleiche mit früheren Volkszählungen wäre es zwar von Vorteil, wenn die Verzeichnisse für die Berufs- und Erwerbsarten von einer Zählung zur andern möglichst unverändert blieben, doch ist wegen der dynamischen wirtschaftlichen und technischen Entwicklung, die immer neue Erwerbszweige und Berufe hervorbringt und andererseits früher wichtige Branchen und Berufe aussterben lässt oder zur Bedeutungslosigkeit verurteilt, eine periodische Anpassung an die neuen Verhältnisse nicht zu umgehen.

Die Zuteilung der Erwerbstätigen zu den Erwerbsarten geschieht auf Grund der *Erwerbsart des Betriebes*, in welchem sie arbeiten und sagt aus, wieviel Personen in der Landwirtschaft, in der Industrie, im Handel usw. einem Verdienst nachgehen. Dabei wird bei Betrieben mit Tätigkeiten in zwei oder mehreren Erwerbsarten auf jene Erwerbsart abgestellt, in der nach der Zahl der Beschäftigten oder der typischen Art des Betriebes das Schwergewicht liegt. Hilfsbetriebe – Betriebe, die Leistungen erbringen, die nicht auf dem Markt erscheinen, sondern ausschliesslich der eigenen Unternehmung zugute kommen – werden der Erwerbsart des Hauptbetriebes zugeteilt (z.B. werden die Modellschreinerei, die Autoreparaturwerkstätte oder die von betriebseigenem Personal geführte Kantine einer Maschinenfabrik zur Erwerbsart Maschinenbau gezählt).

Bei den Arbeitslosen, welche in Erwerbsart 950 zusammengefasst sind, werden jene Personen nicht mitgezählt, welche normalerweise einen bau- oder gastgewerblichen Beruf ausüben, jedoch am Stichtag der Zählung saisonbedingt ohne Beschäftigung waren. Trotzdem ist die Gesamtzahl der Arbeitslosen bedeutend höher als die Zahl der bei den Arbeitsämtern gemeldeten Stellenlosen. Der Grund liegt darin, dass sich bei der Volkszählung auch ausserhalb der bau- und gastgewerblichen Berufe relativ viele erwerbsfähige Personen als arbeitslos bezeichnen, welche freiwillig oder zufällig im Zeitpunkt der Zählung ohne Beschäftigung waren. Ebenso mussten Personen auf erstmaliger Stellensuche bei den Arbeitslosen mitgerechnet werden.

Gegenüber 1960 ist der Aufbau des Verzeichnisses der Erwerbsarten hauptsächlich im Sinne einer Raffung verändert und gleichzeitig dem Schema der Betriebszählung von 1965 angepasst worden (siehe dazu Vergleich der Erwerbsarten 1970 und 1960 auf Seite 13). Die wichtigsten Änderungen seien nachstehend erwähnt.

Die Wirtschaftsklasse "Anstalten" ist aufgehoben. Die Anstaltserwerbsarten verweisen die Anstalten nunmehr in die ihnen entsprechenden Wirtschaftsgruppen, wobei die Klosterschulen den Internatsschulen zugeteilt wurden. Bei der Vielfalt der Versorgungsmöglichkeiten für ältere Leute wurde es notwendig, zwischen Altersheimen mit Anstaltscharakter und solchen ohne Anstaltscharakter zu unterscheiden. Zu den Anstalten gehören vor allem Bürgerheime und auf karitativer Basis geführte Altersasyle, nicht aber die neuzeitlichen Wohnheime für Betagte und die Alterspensionen. Von den Kinderheimen werden die Säuglingsheime, die Erziehungsheime und die Sonderschulheime zu den Anstalten gezählt. Die Mehrzahl der Privataltersheime und der privaten Kinderheime ist daher, im Gegensatz zu früheren Zählungen, wie die Pensionen, Ferien- und Erholungsheime dem Gastgewerbe zugeschlagen worden.

In die Klasse "Dienstleistungen" wurden aus "Industrie und Handwerk" die Ateliers von Graphikern und Zeichnern sowie aus "Elektrizitäts-, Gas- und Wasserversorgung" die Kehrichtbeseitigung und die Kläranlagen versetzt.

Neu gebildet wurde die Gruppe "Aktive ohne nähere Angaben", und aus der Gruppe "Andere Industrien und Handwerke" wurden die Kunststoffverarbeitung, aus der Chemie die Verarbeitung von Mineralölen und aus der Gruppe "Vermittlung, Interessenvertretung, Beratung" die "Immobilien" herausgenommen und je zu eigenen Wirtschaftsgruppen umgewandelt.

Die Erwerbsart "Öffentliches Gesundheitswesen" wurde auf die einzelnen Gruppen bei "Gesundheitswesen, Körperpflege" verteilt. In die Gruppe "Andere Industrien und Handwerke" wechselten aus der Gruppe "Herstellung von Kleidern, Wäsche und Schuhen" die Schirmfabrikation, aus der Gruppe "Bearbeitung von Holz und Kork" die Herstellung von Besen, Bürsten, Pinsel, aus der Uhrenindustrie die "Bijouterie, Gravier- und Prägeanstalten" sowie die kunstgewerblichen Ateliers der Holz-, Keramik-, Glas- und Porzellanbranche; zudem wurden neu zugeteilt: der Gruppe "Gesundheitswesen, Körperpflege" die Coiffeure und Schönheitssalons aus der Gruppe "Andere Dienstleistungen", der Gruppe "Kultur, Unterhaltung, Erholung" die Bad- und Schwimmanstalten aus der Gruppe "Gesundheitswesen, Körperpflege", und die Museen, Bibliotheken aus der Gruppe "Unterricht, Wissenschaft". Aus dieser Gruppe wurde noch die Erwerbsart Kulturtechnik, Vermessungswesen abgespalten und der Gruppe "Interessenvertretung, Vermittlung, Verleih" zugewiesen.

IV

Die Gliederung nach dem *persönlichen Beruf* stellt fest, wieviel Personen als Landwirte, Metzger, Mechaniker, Programmierer, Krankenschwestern usw. tätig sind. Die Zuteilung erfolgt anhand des Verzeichnisses der persönlichen Berufe, das 493 Berufsarten umfasst (533 im Jahre 1960). Das Verzeichnis ist nach Berufsgruppen geordnet, die dem Verzeichnis der Erwerbsarten angepasst sind. Es wurde in Zusammenarbeit mit dem Bundesamt für Industrie, Gewerbe und Arbeit sowie nach den Empfehlungen des Internationalen Arbeitsamtes (Internationale Standardklassifikation der Berufe ISCO 1968) erstellt. Die wichtigsten Änderungen gegenüber 1960 können wie folgt umschrieben werden:

Die Sammelnummern "Übrige", welche bisher nach Erwerbszweigen geordnet die Hilfskräfte, Werkmeister, Betriebsleiter und Selbständige umfassten, enthalten jetzt innerhalb einer bestimmten Berufsgruppe nur noch jene Berufe (vorwiegend Anlernberufe), deren Besetzungszahl zu klein ist, als dass es sich rechtfertigen würde, eine eigene Berufsart zu bilden. Fabrikarbeiter und Hilfskräfte ohne nähere Angabe sind dagegen den Sammelnummern 941 bzw. 938 zugeteilt worden; andererseits erscheinen die Selbständigen (ausgenommen jene, welche ihren persönlichen Beruf noch selber ausüben wie z. B. Metzger, Schneider, Coiffeur) bei den Unternehmern und die technischen Betriebsleiter sowie die Werkmeister bei den technischen Berufen.

Den Wünschen der ISCO auf Bildung einer Managergruppe wurde insofern entsprochen, als ausser den Selbständigen, Direktoren und Geschäftsführern in der Privatwirtschaft auch das leitenden Verwaltungspersonal von der sehr heterogenen Sammelnummer kaufmännische und Verwaltungsangestellte abgespalten und in einer eigenen Berufsart zusammengefasst wurde. Bis jetzt konnten die Führungskräfte der Privatwirtschaft und der öffentlichen Verwaltung und Betriebe nur durch die Kombination von Beruf, Stellung im Beruf und Charakter der Unternehmung ermittelt werden. Die neue Gliederung gestattet es, sie nun gesondert in allen Tabellen auszuweisen, die dem persönlichen Beruf gewidmet sind. Das wissenschaftliche Personal der öffentlichen Verwaltung und der Privatbetriebe wird, soweit es sich nicht um eigentliche Führungskräfte handelt, den entsprechenden wissenschaftlichen Berufen zugeteilt. Juristische Beamte erscheinen demnach bei den übrigen Berufen der Rechtspflege, volkswirtschaftliche Beamte bei den Wirtschaftswissenschaften usw.

Neuere Berufe sind in jenen Fällen als Berufsarten in das revidierte eidgenössische Berufsverzeichnis aufgenommen worden, wo damit gerechnet werden konnte, dass eine Totalzahl von 500 Beschäftigten erreicht würde, wogegen Berufe, die bei der Volkszählung von 1960 nicht auf ein Total von 500 kamen, im allgemeinen keine eigenen Berufsarten mehr bilden. Als weitere Änderungen seien erwähnt:

- Die Wirker und Stricker sind bei der Berufsgruppe Textilhersteller (vorher Textilarbeiter) und die Sticker bei der Berufsgruppe Textilarbeiter (vorher Textilhersteller) aufgeführt.
- Die Buchbinderberufe wurden als selbständige Gruppe aufgelöst und den graphischen Berufen zugeteilt.
- Die Schuhmacherberufe sind vom Bekleidungsgewerbe zu den Lederherstellern und -verarbeitern umgeteilt worden.
- Die Berufe der Stein-, Erden- und Glasverarbeitung bilden nur noch eine Gruppe.
- Eine neue Gruppe "Produktionsarbeiter, nicht anderswo erfasst" erscheint am Schluss der Berufsklasse industrielle und handwerkliche Berufe.
- Neue Berufsgruppen innerhalb der Berufsklasse Organisations-, Verwaltungs-, Handels- und Büroberufe bilden die Verkaufsberufe und die Dienstleistungskaufleute und bei der Klasse Verkehrsberufe die Fahrzeugführer.
- Gastgewerbliche und hauswirtschaftliche Berufe wurden zu einer Berufsklasse und -gruppe zusammengefasst.
- Die bisherige Berufsklasse Berufe der Heilbehandlung und Hygiene ist unterteilt worden in die Klasse Berufe der Reinigung, der öffentlichen Hygiene und der Körperpflege und in die Klasse Berufe der Heilbehandlung.
- Die drei Berufsklassen Berufe in Unterricht und Wissenschaft, Berufe der Seelsorge und Fürsorge und Berufe in Kunst und Unterhaltung wurden umgewandelt in die Klassen wissenschaftliche und künstlerische Berufe sowie Berufe in Unterricht, Seelsorge und Fürsorge.
- In der Berufsklasse "Übrige Berufe" am Schluss der Berufsverzeichnisses ist neu eine Berufsgruppe "Arbeitskräfte mit nicht bestimmten Beruf" aufgeführt.

V

In Tabelle 2.07 sind Daten über die Wohnbevölkerung des Fürstentums Liechtenstein und der Gemeinden nach Erwerbskategorien, Wirtschaftssektoren, Geschlecht, Heimat (Liechtensteiner Ausländer) und Niedergelassene enthalten, gegliedert in Landwirtschaftliche Bevölkerung, Aktive und Nichtaktive. Ausserdem sind die Anstalten in Betriebspersonal, Berufstätige- und Nichtberufstätige-Insassen (inkl. Rentner) aufgeteilt.

Die Tabelle 2.08 gibt einigen Aufschluss über sozio-ökonomische Gruppen nach Gemeinde, für die Gesamtbevölkerung, Liechtensteiner, Ausländer und Niedergelassene. Die Gruppen umfassen: Selbständig Berufstätige nach Sektoren - Freie Berufstätige - Mitarbeitende Familienglieder - Direktoren - Leitende Angestellte - Untere Angestellte - Gelernte Arbeiter - An- und ungelernete Arbeiter - Heimarbeiter - Familienfremde landwirtschaftliche Arbeitskräfte - Dienstpersonen - Selbständige Nichtberufstätige - Kinder unter 16 Jahren - Schüler und Studenten mit 16 und mehr Jahren - Hausfrauen - Übrige erwerbslose Erwachsene 16 und mehr Jahre - Alle Rentner, Pensionierten - Alle Hausfrauen.

Tabelle 2.09 betrifft die sozio-ökonomische Gruppe des Ernährers nach Gemeinden, der Gesamtbevölkerung, Liechtensteiner, Ausländer, Niedergelassene.

Aus Tabelle 2.10 sind die Zählkreise der Gemeinden ersichtlich, welche anschliessend an Tabelle 2.10 umschrieben sind. Die Tabelle vermittelt Auskunft über die Wohnbevölkerung der Zählkreise, deren Heimat (Liechtensteiner Ausländer), Zivilstand, Konfession, Muttersprache, Altersklassen, Berufstätige, Wirtschaftssektoren, Selbständige Nichtberufstätige, Hausfrauen, Anstaltsinsassen, Landwirtschaftliche Bevölkerung und Verkehrsmittel der Berufstätigen.

Die Tabellen 5.01 vermitteln eine allgemeine Übersicht über die Erwerbszugehörigkeit der Bevölkerung, während die Tabellen 5.03 bis 5.08 Aufschluss geben über die Aufteilung der Bevölkerung nach Erwerbsgruppen und -arten. Die Tabelle 5.03 gliedert die aktive Bevölkerung und ihre Angehörigen nach der Erwerbsart; sie weist nach, wie viele Personen in jeder Erwerbsart berufstätig sind und wie viele nichterwerbstätige Familienangehörige von ihnen abhängen. Die Anstaltsbevölkerung, die im Gegensatz zu 1960 keine eigene Erwerbsgruppe mehr bildet, wird in Tabelle 5.04 zusammengefasst und zusätzlich unterteilt nach Betriebspersonal und Familienangehörige sowie nach berufstätigen und nichtberufstätigen Insassen.

Die Tabelle 5.05 erfasst die aktive Bevölkerung nach Erwerbsart und Stellung im Beruf. Unter Stellung im Beruf wird der Rang verstanden, den der Berufstätige an seiner Arbeitsstelle einnimmt, d.h. ob er den Beruf als Selbständigerwerbender, Direktor, Angestellter, Arbeiter oder Lehrling ausübt. Die Unterscheidung in Selbständige und Unselbständige geht vom Rechtsverhältnis aus, in welchem der Berufstätige zum Betrieb steht, in dem er arbeitet. Als Selbständige gelten demnach nur Eigentümer, Pächter, Kollektivgesellschafter und unbeschränkt haftende Gesellschafter von Kommanditgesellschaften, nicht aber

„Eigentümer“ von Familienaktiengesellschaften oder Gesellschaften mit beschränkter Haftung. Ehefrauen, die im Betriebe ihres Mannes mitarbeiten, gelten nicht als Selbständige, und in landwirtschaftlichen Betrieben wird bei Miteigentum nur *ein* Berufstätiger als Selbständigerwerbender betrachtet.

Die mitarbeitenden Familienglieder, die wegen ihrer besonderen sozialen Stellung in der Tabelle 5.05 bei den Unselbständigen eine Gruppe für sich bilden, wurden in Tabelle 5.07 zusätzlich nach ihrer eigentlichen Berufsstellung ausgeschieden. Aus Tabelle 5.08 geht hervor, wie viele unselbständig Berufstätige in Privatbetrieben, in eidgenössischen, liechtensteinischen, kommunalen oder ausländischen bzw. internationalen Verwaltungen und Betrieben arbeiten. Zu den Privatbetrieben werden auch die in privatrechtlicher Form errichteten öffentlichen Unternehmungen und gemischtwirtschaftliche Betriebe gerechnet. Die berufstätigen Anstaltsinsassen sind je nach dem Träger der Anstalt in der privaten oder öffentlichen Wirtschaft mitgezählt. Der Bestand an hauptamtlich angestelltem Personal der öffentlichen Verwaltung und Betriebe kann der Position „davon ohne Anstaltsinsassen“ entnommen werden.

Die Tabellen 5.09 bis 5.12 beziehen sich auf den von den Berufstätigen ausgeübten persönlichen Beruf. Für die Berufsklassen und -gruppen werden keine Totale gebildet, um Verwechslungen mit Erwerbsklassen und -gruppen zu vermeiden. Die Berufstätigen sind – aufgeteilt nach Geschlecht – in Tabelle 5.09 nach ihrem persönlichen Beruf aufgeführt. Die Tabelle 5.11 enthält eine detaillierte Gliederung der Berufstätigen nach den Merkmalen Geschlecht, Zivilstand, Heimat, Stellung im Beruf, während die Tabelle 5.12 den Altersaufbau der berufstätigen Männer und Frauen nach persönlichen Berufen angibt.

Tabelle 5.13 enthält Angaben über die Berufstätigen nach Wohngemeinde, Altersklassen und Geschlecht.

Die Tabelle 5.14 gibt einen Überblick über die in den einzelnen Erwerbszweigen hauptsächlich vorkommenden Berufe. Die persönlichen Berufe sind keineswegs an bestimmte Erwerbsarten gebunden; einzelne Berufe, wie z.B. kaufmännische Angestellte, Chauffeure, Zeichner, Raumpflegerinnen, verteilen sich auf sehr viele Branchen.

In Tabelle 5.16 werden Angaben über den zuletzt erlernten in Kombination mit dem im Zeitpunkt der Zählung ausgeübten Beruf gemacht. Als erlernte Berufe werden nur solche ausgewiesen, welche eine liechtensteinisch eidgenössisch anerkannte Berufslehre oder ein Studium voraussetzen. War der vom Befragten angegebene ursprünglich erlernte Beruf zwar ein reglementierter, nicht jedoch der später erlernte, wurde in dieser Tabelle jeweils der zuerst erlernte berücksichtigt.

Die Tabellen 5.18 und 5.19 enthalten Angaben über die Teilzeitbeschäftigten und die nebenberuflich tätigen Personen, wobei diese im Hauptberuf voll- oder teilzeitbeschäftigt sind. In Tabelle 5.18 sind diese Personenkategorien nach Alter, Zivilstand und Heimat, in Tabelle 5.19 nach den Erwerbsarten ihrer hauptberuflichen Tätigkeit gegliedert.

Die Tabellen 5.20 und 5.22 tragen den Empfehlungen der UNO Rechnung, die Bevölkerung in sozio-ökonomische Gruppen zu gliedern, um damit internationale Vergleiche zu erleichtern. Die sozio-ökonomischen Gruppen bilden eine Art Kombination von Erwerb, Beruf und beruflicher Stellung; bei der Gliederung der Selbständigen ist auch die Zahl der von ihnen beschäftigten Personen mitberücksichtigt. Die Tabelle 5.20 vermittelt einen Überblick über die Altersstruktur der 35 verschiedenen sozio-ökonomischen Gruppen.

VI

Die rückblickenden Übersichten (Tab. 5.25 bis 5.30) sind so weit zurückgeführt, wie sich vergleichbare Zahlen zusammenstellen lassen. Der zeitliche Vergleich ist allerdings insofern erschwert, als die Verzeichnisse der Erwerbs- und besonders der Berufsarten von Zählung zu Zählung ändern. Auf einen Vergleich der Berufe musste verzichtet werden.

Bei den Übersichten, welche die Erwerbszugehörigkeit (Tabelle 5.25) sowie die Erwerbsgruppen und die Berufsstellung der aktiven Liechtenst. und Ausländer (Tabelle 5.29) beinhalten, ist zu beachten, dass, wie auf Seite 8 der Einleitung erläutert wurde, der Begriff der aktiven Bevölkerung in der Volkszählung 1970 geändert hat. Die Spalte „mit Teilzeitbeschäftigten“ entspricht dem heutigen Begriff der aktiven Bevölkerung, dagegen rechnete man in früheren Volkszählungen nur jene Personen zur aktiven Bevölkerung, die durch ihren Beruf in einem grösseren Umfang, das heisst mindestens halbtags beansprucht waren; diese sind in den Spalten „ohne Teilzeitbeschäftigte“ ausgewiesen. Zeitlich weniger ins Gewicht fallende Berufstätigkeit wurde als sogenannter Nebenberuf erfasst, soweit nicht aus den Unterlagen hervorging, dass sie für die betreffenden Personen die eigentliche Quelle ihres Lebensunterhaltes darstellte.

VII

Die Tabellen des Bandes 4 über Beruf und Erwerb enthalten nur die Hauptergebnisse der Berufsstatistik. Für die meisten Tabellen liegen noch detailliertere Angaben vor, indem zusätzliche Versionen bzw. Randauszählungen erstellt wurden. Diese betreffen vor allem Angaben für Ausländer bzw. Niedergelassene, Teilzeitbeschäftigte, ferner Resultate für demographische

Merkmale (besonders Geschlecht und Zivilstand), sofern sie in der publizierter Fassung nicht berücksichtigt werden konnten. Sowohl diese zusätzlichen Auszählungen wie auch die nicht veröffentlichten Tabellen können beim Amt für Statistik in Vaduz eingesehen werden. Es betrifft folgende Tabellen:

5.04 Betriebspersonal und Insassen von Anstalten

5.05 Erwerb und berufliche Stellung (Berufstätige und Angehörige)

5.07 Berufliche Stellung der mitarbeitenden Familienglieder

5.08 Unselbständige Berufstätige in der privaten und öffentlichen Wirtschaft

5.09 Persönliche Berufe: Übersicht

5.12 Persönliche Berufe und Alter

5.14 Erwerbsart und persönlicher Beruf

5.17 Personen mit mehr als einem erlernten Beruf

5.18 Teilzeitbeschäftigte und nebenberuflich Tätige nach Alter und Zivilstand

5.20 Sozio-ökonomische Gruppen und Alter

5.24 Erwerbszugehörigkeit und Alter

Vergleich der Erwerbsarten 1970 und 1960

1970	1960	1970	1960	1970	1960	1970	1960	1970	1960
010	010		253	352	350*	640	630	783	860*
			254						871
020	020	243	255		350*	650	640		
			258*	353	351			791	890
030	030				352*	660	655*		
040	040	251	260	360	360	671	652	792	932
			266						933
	100	252	261	381	361	672	653	801	903
100	101								
	102		262	382	370	673	651		900
	103	253	263		371			802	901
	104		264	383	374		285		
201	200		267*			674	650	803	905*
		261	270		267*		654		
202	201			384	372		655*	804	873
		262	271		373		872		
203	202					701	700		864*
		271	281	385	258*		701	805	902
204	204		282		265				904
				401	400	702	702		905*
205	205		280						
		272	283	402	401	703	703	811	880
206	207		284						
				403	404	704	704	812	937*
	203		290						
	206	280	291	404	402	705	705	820	910
207	208		292		403				911
	209			404	405	706	706		
	210*	290	300			707	707	831	921
208	210*	300	375		500				922
				500	501		800	832	502*
	220	310	310*		502*	750	801		860*
	221			601	600		802		
210	222	320	310*				936*	833	923
	223			602	602				925*
	224	331	331				850		
			332	603	603	761	851	890	920
220	230				604		852		925*
	231	332	333	604	606		853	900	
			334		616*	762	860*		
	240	333	335					950	940
	241			605	607		860*		
231	242				608		861		
	243	334	330	605	615	771	862*		
	246		336				863		
	247	341	340						
232	244			606	609				
		342	341			772	931		
233	245			607	610				
		343	342			773	924		
234	248		343*	608	612				
					614	774	862*		
	250	344	343*				864*		
	251			609	611				
241	252	345	344		613	781	870		
	258*								
		351	350*		601		934		
242	256		352*	611	605	782	935		
	257				616*		937*		

* sind neu in zwei oder mehr Erwerbsarten vertreten

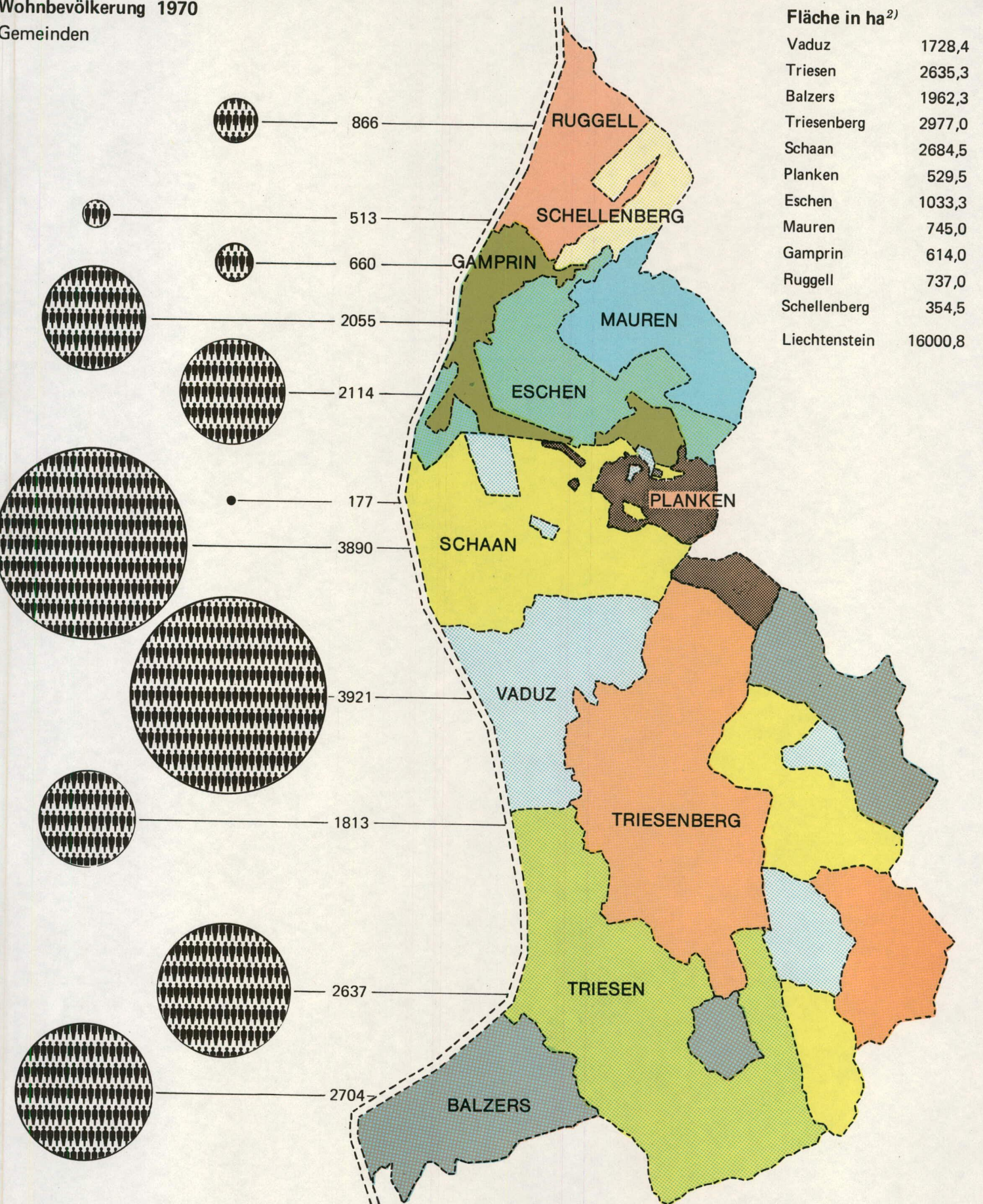
WOHNBEVÖLKERUNG – KARTE – FLÄCHE

Nach Gemeinden

Fürstentum Liechtenstein

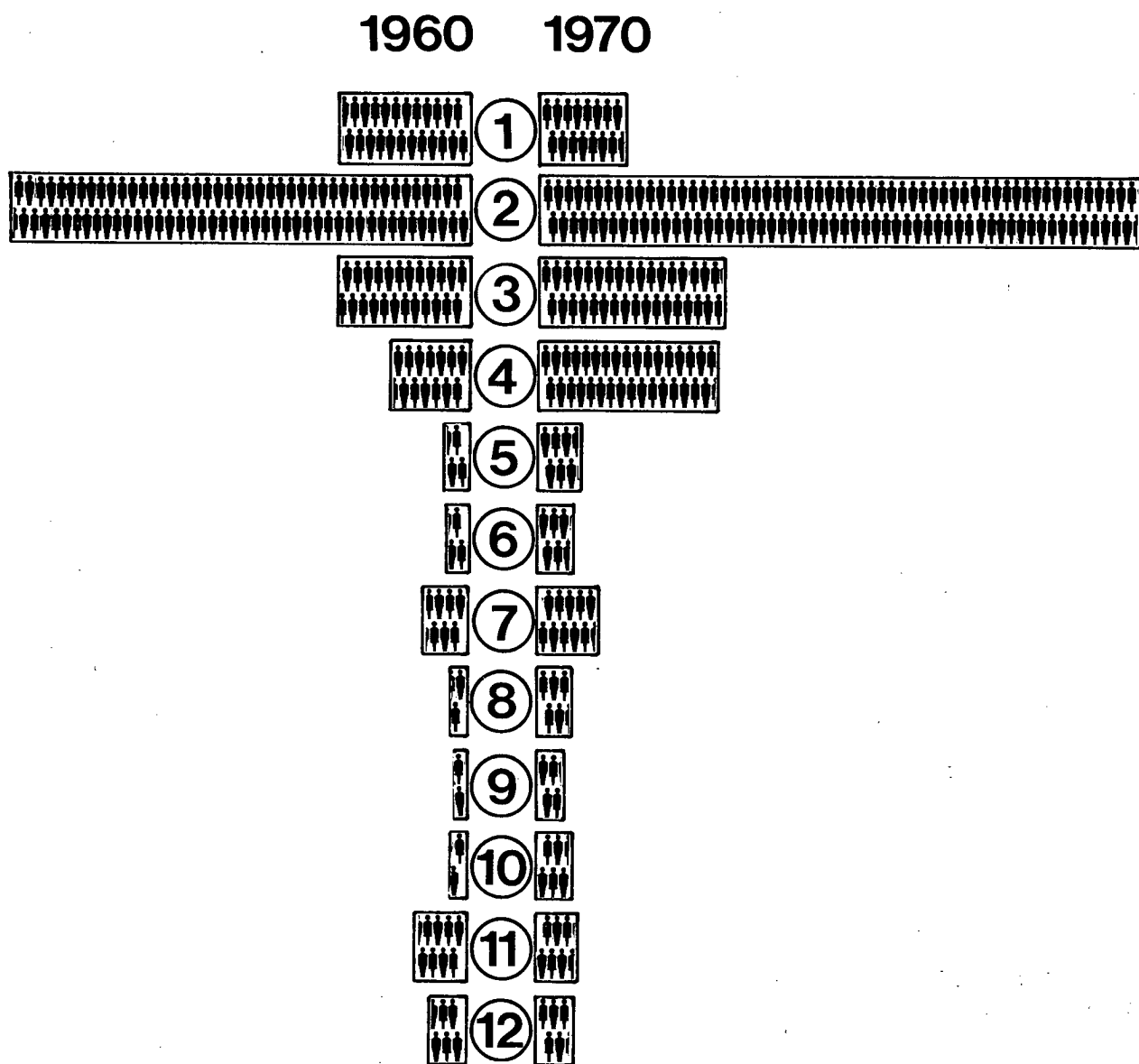
Wohnbevölkerung 1970

Gemeinden



Quelle:
 Volkszählung 1. Dezember 1970
 Geometeramt des Fürstentum Liechtenstein, 1965

Berufstätige nach Erwerbsgruppen 1960 und 1970



	Berufstätige 1960		Berufstätige 1970	
1. Landwirtschaft, Gartenbau, Forstwirtschaft, Jagd	962	12,7 %	646	6,3 %
2. Industrie, Handwerk, einschl. Steinbrüche, Gruben	3385	44,7 %	4427	43,2 %
3. Baugewerbe	964	12,7 %	1370	13,4 %
4. Banken, Handel, Versicherung, Interessenvertretung	578	7,6 %	1333	13,0 %
5. Verkehr	175	2,3 %	335	3,3 %
6. Gastgewerbe	154	2,0 %	282	2,7 %
7. Öffentliche Verwaltung	330	4,4 %	460	4,5 %
8. Gesundheitswesen, Körperpflege	142	1,9 %	269	2,6 %
9. Unterricht, Wissenschaft	104	1,4 %	235	2,3 %
10. Wohlfahrtspflege	128	1,7 %	279	2,7 %
11. Reinigung	377	5,0 %	313	3,1 %
12. Andere Dienstleistungen	276	3,6 %	294	2,9 %
TOTAL	7575	100,0 %	10243	100,0 %

Quellenangabe: Liechtensteinische Volkszählung 1970 Band 4 Tabelle 5.27

TABELLEN

Wohnbevölkerung der Gemeinden nach Erwerbskategorien und Wirtschaftssektoren

2.07 Wohngemeinde	Wohnbevölkerung	Landwirtschaftl. Bevölk.		Aktive Bevölkerung															
		absolut	in % von Spalte 2	im ganzen		Sektor 1		01 Landwirtschaft	Sektor 2		10 Bergbau	20-38 Industrie und Handwerk	20-22 Nahrungs-Genussmittel	23-24 Textil-, Bekleidungs-Industrie	25 Holz und Kork	26-27 Papier, Graph. Gewerbe	28-30 Gerberei und Leder-, Kautschuk-, Kunststoff	31-32 Chem., Industrie, Mineralölverarbeit.	33 Bearbeitung von Steinen und Erden
				Total	Selbstständige	Total	Selbstständige		Total	Selbstständige									
1	2	3	4	5	6	7	8	9	10	11	12	13	14	15	16	17	18	19	20
GE SAMTRE VOELKERUNG - POPULATION TOTALE																			
FÖRSTENT. LIECHTENSTEIN	21350	960	45	10243	1245	646	277	509	5797	463	36	4263	408	426	262	93	190	62	277
70C1 VADUZ	3921	91	23	1897	242	63	25	35	811	78	7	610	52	108	32	35	9	18	14
70C2 TRIESEN	2637	40	15	1241	116	30	12	18	813	45	11	605	25	40	18	9	119	6	16
70C3 BALZERS	2704	123	45	1241	141	68	37	60	843	65	14	628	21	60	50	5	4	1	6
70C4 TRIESENBERG	1813	95	52	838	134	81	39	65	478	57	2	280	14	9	18	3	39	1	52
70C5 SCHAAN	3890	134	34	2040	210	103	38	64	1179	70	1	880	199	58	45	28	11	18	99
70C6 PLANKEN	177	1	6	73	11	4	1	1	35	3	-	27	2	1	5	2	1	2	4
70C7 ESCHEN	2114	121	57	1014	126	79	35	76	603	48	-	486	36	55	32	4	-	10	39
70C8 MAUREN	2055	80	39	909	125	57	23	46	523	56	1	412	21	21	41	4	2	5	19
70C9 GAMPRIN	660	73	111	322	51	48	24	40	164	15	-	109	13	12	5	1	4	-	3
7010 RIGGELL	866	164	189	415	69	79	36	76	223	18	-	146	20	20	7	1	1	1	6
7011 SCHELLENBERG	513	38	74	253	20	34	7	28	125	8	-	80	5	2	9	1	1	-	19
WEIBLICHE BEVÖLKERUNG - SEXE FEMININ																			
FÖRSTENT. LIECHTENSTEIN	10734	451	42	3471	128	174	10	160	1238	23	-	1188	157	282	34	30	75	20	136
70C1 VADUZ	2046	42	21	739	27	8	2	5	168	4	-	160	17	61	3	10	1	9	2
70C2 TRIESEN	1313	14	11	391	9	1	-	-	203	1	-	195	9	54	3	5	48	2	7
70C3 BALZERS	1295	55	42	366	16	14	-	14	171	6	-	165	8	41	7	3	1	-	1
70C4 TRIESENBERG	904	44	49	273	17	23	1	22	97	1	-	97	5	7	-	-	23	-	43
70C5 SCHAAN	2016	60	30	754	24	17	-	11	287	7	-	274	95	45	8	8	1	6	35
70C6 PLANKEN	96	1	10	27	3	1	1	1	10	-	-	10	-	1	-	-	-	-	4
70C7 ESCHEN	1011	59	58	321	14	30	2	30	121	2	-	117	9	35	3	2	-	1	13
70C8 MAUREN	1036	38	37	270	9	16	-	14	96	-	-	92	4	13	9	2	-	2	10
70C9 GAMPRIN	323	34	105	103	5	19	3	18	27	-	-	23	2	7	-	-	2	-	3
7010 RIGGELL	425	83	195	128	1	31	-	31	34	1	-	32	6	16	1	-	-	-	1
7011 SCHELLENBERG	269	21	78	99	3	14	1	14	24	1	-	23	2	2	-	-	-	-	17
LIECHTENSTEINER IM GANZEN - EN TOUT																			
FÖRSTENT. LIECHTENSTEIN	14304	883	62	6257	1088	553	269	462	3478	419	18	2527	164	214	171	72	142	20	177
70C1 VADUZ	2178	74	34	924	187	42	22	24	394	64	1	303	26	36	17	28	4	4	10
70C2 TRIESEN	1760	38	22	730	84	23	11	17	493	39	6	371	14	42	9	6	86	3	9
70C3 BALZERS	1977	110	56	877	131	62	35	55	579	62	7	423	18	43	36	3	2	-	5
70C4 TRIESENBERG	1496	95	64	665	127	78	39	65	403	57	2	245	12	9	16	2	35	1	47
70C5 SCHAAN	2241	104	46	980	182	66	37	47	494	59	1	373	34	25	22	22	9	6	47
70C6 PLANKEN	132	1	8	50	9	3	1	1	23	3	-	20	1	1	5	1	1	1	1
70C7 ESCHEN	1459	116	80	660	119	75	35	72	354	45	-	282	23	21	19	4	-	1	27
70C8 MAUREN	1384	76	55	590	113	51	22	43	328	50	1	244	9	10	28	3	2	3	9
70C9 GAMPRIN	517	73	141	234	48	46	24	40	107	14	-	66	4	8	4	1	2	-	1
7010 RIGGELL	744	162	218	361	68	77	36	74	193	18	-	130	19	17	6	1	-	1	6
7011 SCHELLENBERG	416	34	82	186	20	30	7	24	110	8	-	70	4	2	9	1	1	-	15
AUSLAENDER, IM GANZEN - ETRANGERS, EN TOUT																			
FÖRSTENT. LIECHTENSTEIN	7046	77	11	3986	157	93	8	47	2319	44	18	1736	244	212	91	21	48	42	100
70C1 VADUZ	1743	17	10	973	55	21	3	11	417	14	6	307	26	72	15	7	5	14	4
70C2 TRIESEN	877	2	2	511	32	7	1	1	320	6	5	234	11	38	9	3	33	3	7
70C3 BALZERS	727	13	18	364	10	6	2	5	264	3	7	205	3	17	14	2	2	1	1
70C4 TRIESENBERG	317	-	-	173	7	3	-	-	75	-	-	35	2	-	2	1	4	-	5
70C5 SCHAAN	1649	30	18	1060	28	37	1	17	685	11	-	507	165	33	23	6	2	12	52
70C6 PLANKEN	45	-	-	23	2	1	-	-	12	-	-	7	1	-	-	-	-	1	3
70C7 ESCHEN	655	5	8	354	7	4	-	4	249	3	-	204	13	34	13	-	-	9	12
70C8 MAUREN	671	4	6	319	12	6	1	3	195	6	-	168	12	11	13	1	-	2	10
70C9 GAMPRIN	143	-	-	88	3	2	-	-	57	1	-	43	9	4	1	-	2	-	2
7010 RIGGELL	122	2	16	54	1	2	-	2	30	-	-	16	1	3	1	-	-	-	2
7011 SCHELLENBERG	97	4	41	67	-	4	-	4	15	-	-	10	1	-	-	-	-	-	4

Wohnbevölkerung der Gemeinden nach Erwerbskategorien und Wirtschaftssektoren

Aktive Bevölkerung													Nicht aktive Bevölkerung						762, 772, 782, 792, 812 Anstalten			2.07																			
34-36 Metalle, Maschinen, Apparate, Fahrzeuge, Uhren	40 Bau- gewerbe	50 Elek- trizität, Gas und Wasser	Sektor 3		60/61 Handel	64-65 Banken, Versiche- rungen	70 Verkehr	75 Gast- gewerbe	76 Öffent- liche Verwal- tung	77 Gesund- heits- wesen und Körper- pflege	78 Unter- richt und Wissen- schaft	95 Arbeits- lose	Im ganzen	Selb- ständige Nicht- berufs- tätige	Familienangehörige			Betriebs- personal	Berufs- tätige Insassen	Nichtberufs- tätige Insassen (inkl. Rentner)	Gemeinde Nr.																				
			Total	Selb- ständige											Total	Haus- frauen	Kinder unter 16 Jahren																								
21	22	23	24	25	26	27	28	29	30	31	32	33	34	35	36	37	38	39	40	41	42																				
GESAMTBEVÖLKERUNG - POPULATION TOTALE																																									
2471	1370	128	3800	505	911	418	282	460	269	235	279	29	11107	1399	9473	3167	6036	126	34	198																					
313	181	13	1023	139	198	128	47	136	57	74	65	1	2024	315	1655	599	974	42	1	52	7001																				
314	183	14	398	59	114	46	33	54	22	13	20	1	1396	186	1194	395	782	6	-	13	7002																				
478	195	6	330	39	58	48	35	25	27	27	30	4	1463	157	1275	409	831	11	-	23	7003																				
138	181	15	279	38	43	19	30	73	26	8	14	4	975	135	833	282	539	1	-	-	7004																				
414	269	29	758	102	222	78	43	64	37	53	89	9	1850	228	1525	550	916	49	3	73	7005																				
9	8	-	34	7	9	5	2	6	1	-	4	-	104	14	89	27	62	-	-	-	7006																				
303	164	13	332	43	90	40	28	36	24	26	22	3	1100	118	966	307	637	7	1	17	7007																				
297	87	23	329	46	87	27	34	27	50	22	16	4	1146	119	1021	346	651	7	-	14	7008																				
71	51	4	110	12	31	15	7	16	7	4	10	2	338	34	302	81	217	-	-	-	7009																				
91	71	6	113	15	44	10	14	15	10	3	4	1	451	56	392	111	272	-	-	-	7010																				
43	40	5	94	5	15	2	9	8	8	5	5	-	260	37	221	60	155	3	29	6	7011																				
WEIBLICHE BEVÖLKERUNG - SEXE FEMININ																																									
414	43	7	2059	95	475	174	42	326	95	147	142	15	7263	873	6261	3167	2974	85	33	107																					
41	8	-	563	21	97	41	12	95	21	52	26	-	1307	200	1103	599	462	24	-	3	7001																				
60	8	-	187	8	46	23	3	35	9	9	9	1	922	124	790	395	387	5	-	5	7002																				
102	4	-	181	10	28	27	7	19	14	14	16	1	929	103	820	409	399	3	-	-	7003																				
18	-	-	153	15	36	4	1	44	10	5	7	2	631	69	558	282	268	1	-	-	7004																				
70	10	3	450	17	111	40	9	47	15	30	64	6	1262	139	1034	550	463	41	3	70	7005																				
4	-	-	16	2	3	1	1	4	-	-	3	-	69	6	63	27	36	-	-	-	7006																				
49	3	1	170	10	49	16	2	31	8	16	4	1	690	68	610	307	297	5	1	14	7007																				
51	3	1	158	9	56	11	2	18	11	14	3	3	766	75	688	346	331	5	-	9	7008																				
9	3	1	57	2	16	5	1	13	3	2	4	-	220	23	197	81	112	-	-	-	7009																				
8	1	1	63	-	26	5	3	12	2	3	3	1	297	39	256	111	139	-	-	-	7010																				
2	1	-	61	1	7	1	1	8	2	2	3	-	170	27	142	60	80	1	29	6	7011																				
LIECHTENSTEINER IM GANZEN - EN TOUT																																									
1523	814	119	2226	409	592	340	211	182	202	148	131	20	8047	1077	6936	2297	4429	20	3	58																					
161	77	13	488	101	101	85	33	34	47	33	26	1	1254	185	1063	378	631	6	1	8	7001																				
192	102	14	214	34	62	36	17	16	19	11	11	-	1030	151	874	289	569	4	-	11	7002																				
313	143	6	236	34	42	45	26	12	26	20	10	3	1100	141	956	310	614	-	-	-	7003																				
119	141	15	184	31	35	19	26	32	22	4	8	4	831	116	711	239	464	1	-	-	7004																				
206	95	25	420	86	136	67	34	30	31	31	27	6	1261	163	1090	391	651	5	1	10	7005																				
8	3	-	24	5	5	4	2	5	1	-	3	-	82	11	71	20	51	-	-	-	7006																				
182	60	12	231	39	68	36	22	16	18	20	19	2	799	95	701	215	468	2	1	14	7007																				
178	62	21	211	41	66	23	24	12	21	19	15	2	794	105	686	240	427	2	-	13	7008																				
46	37	4	81	10	24	14	6	7	7	3	8	2	283	31	252	66	183	-	-	-	7009																				
80	57	6	91	14	39	10	12	11	6	2	2	-	383	48	334	95	231	-	-	-	7010																				
38	37	3	46	5	14	1	9	7	4	5	2	-	230	31	198	54	140	-	-	-	7011																				
AUSLAENDER, IM GANZEN - ETRANGERS, EN TOUT																																									
948	556	9	1574	105	319	78	71	278	67	87	148	9	3060	322	2537	870	1607	106	31	140																					
152	104	-	535	38	97	43	14	102	10	41	39	-	770	130	592	221	343	36	-	44	7001																				
122	81	-	184	25	52	10	16	38	3	2	9	1	366	35	320	106	213	2	-	2	7002																				
165	52	-	94	5	16	3	9	13	1	7	20	1	363	16	319	99	217	11	-	23	7003																				
19	40	-	95	7	8	-	4	41	4	4	6	-	144	19	122	43	75	-	-	-	7004																				
208	174	4	338	16	86	11	9	34	6	22	62	3	989	65	435	159	265	44	2	63	7005																				
1	5	-	10	2	4	1	-	1	-	-	1	-	22	3	18	7	11	-	-	-	7006																				
121	44	1	101	4	22	4	6	20	6	6	3	1	301	23	265	92	169	5	-	3	7007																				
119	25	2	118	5	21	4	10	15	29	3	1	2	352	14	335	106	224	5	-	1	7008																				
25	14	-	29	2	7	1	1	9	-	1	2	-	55	3	50	15	34	-	-	-	7009																				
11	14	-	22	1	5	-	2	4	4	1	2	1	68	8	58	16	41	-	-	-	7010																				
5	3	2	48	-	1	1	-	1	4	-	3	-	30	6	23	6	15	3	29	4	7011																				

Wohnbevölkerung der Gemeinden nach Erwerbskategorien und Wirtschaftssektoren

2.07 Wohngemeinde	Wohnbevölkerung	Landwirtschaftl. Bevölk.		Aktive Bevölkerung															
		absolut	in % von Spalte 2	Im ganzen		Sektor 1		01 Landwirtschaft	Sektor 2		10 Bergbau	20-38 Industrie und Handwerk	20-22 Nahrungs-Genussmittel	23-24 Textil-, Bekleidungsindustrie	25 Holz und Kork	26-27 Papier, graph. Gewerbe	28-30 Gerberei und Leder, Kunststoff	31-32 Chem. Industrie, Mineralölverarbeitung	33 Bearbeitung von Steinen und Erden
				Total	Selbstständige	Total	Selbstständige		Total	Selbstständige									
1	2	3	4	5	6	7	8	9	10	11	12	13	14	15	16	17	18	19	20
NIEDERGELASSENE, IM GANZEN - ÉTRANGERS AU BENEFICE D'UN PERMIS D'ÉTARLISS.																			
FÜRSTENT. LIECHTENSTEIN:	2929	30	10	1175	106	23	5	14	629	34	3	569	25	78	26	9	23	12	45
70C1 VADUZ	841	8	10	366	48	8	3	4	144	13	-	131	3	30	4	5	1	5	3
70C2 TRIESEN	354	-	-	141	12	1	-	-	86	2	1	76	4	16	1	1	14	-	2
70C3 BALZERS	306	6	20	113	5	3	1	2	83	2	2	73	3	6	4	1	2	1	-
70C4 TRIESENBERG	129	-	-	50	6	-	-	-	21	-	-	16	-	-	-	-	4	-	3
70C5 SCHAAN	630	11	17	266	21	6	1	4	149	10	-	138	8	10	10	2	1	5	20
70C6 PLANKEN	28	-	-	10	1	1	-	-	5	-	-	5	1	-	-	-	-	-	3
70C7 ESCHEN	271	2	7	100	5	2	-	2	71	3	-	66	5	9	4	-	-	1	7
70C8 MAUREN	246	2	8	72	7	1	-	1	48	4	-	46	-	4	3	-	-	-	4
70C9 GAMPRIN	47	-	-	16	1	-	-	-	9	-	-	6	-	-	-	-	1	-	-
7010 RUGGELL	42	1	24	19	-	1	-	1	9	-	-	9	1	3	-	-	-	-	-
7011 SCHELLENBERG	35	-	-	22	-	-	-	-	4	-	-	3	-	-	-	-	-	-	3

Wohnbevölkerung der Gemeinden nach Erwerbskategorien und Wirtschaftssektoren

Aktive Bevölkerung													Nicht aktive Bevölkerung					762, 772, 782, 792, 812 Anstalten			2.07	
34-36 Metalle, Maschinen, Apparate, Fahrzeuge, Uhren	40 Bau- gewerbe	50 Elek- trizität, Gas und Wasser	Sektor 3		60/61 Handel	64-65 Banken, Versiche- rungen	70 Verkehr	75 Gast- gewerbe	76 Öffent- liche Verwal- tung	77 Gesund- heits- wissen und Körper- pflege	78 Unter- richt und Wissen- schaft	95 Arbeits- lose	Im ganzen	Selb- ständige Nicht- berufs- tätige	Familienangehörige			Betriebs- personal	Berufs- tätige Insassen	Nichtberufs- tätige Insassen (inkl. Rentner)		Ge- meinde Nr.
			Total	Selb- ständige											Total	Haus- frauen	Kinder unter 16 Jahren					
21	22	23	24	25	26	27	28	29	30	31	32	33	34	35	36	37	38	39	40	41	42	
NIEDERGELASSENE, IM GANZEN - ETRANGERS AU BENEFICE D'UN PERMIS D'ETABLISSE.																						
342	59	2	523	67	144	40	22	46	12	30	63	4	1754	213	1520	514	960	48	13	11		
74	13	-	214	32	60	20	5	19	6	17	18	-	475	92	379	139	216	16	-	1	7001	
36	9	-	54	10	22	5	4	7	-	-	2	-	213	20	191	62	128	2	-	1	7002	
56	8	-	27	2	8	2	2	-	-	-	10	-	193	8	184	62	121	5	-	-	7003	
9	5	-	29	6	5	-	1	10	-	2	1	-	79	4	73	28	42	-	-	-	7004	
81	10	1	111	10	28	6	3	2	4	9	27	-	364	48	309	112	188	20	-	2	7005	
1	-	-	4	1	2	1	-	-	-	-	-	-	19	2	16	6	10	-	-	-	7006	
40	5	-	27	2	8	4	2	1	1	1	1	1	171	17	149	46	99	3	-	2	7007	
39	1	1	23	3	9	2	3	3	1	-	-	-	174	9	164	43	118	1	-	1	7008	
5	3	-	7	1	-	-	1	3	-	-	-	-	31	1	30	10	19	-	-	-	7009	
9	-	-	9	-	1	-	1	1	-	-	1	2	23	5	18	6	11	-	-	-	7010	
-	1	-	18	-	1	-	-	-	-	-	2	-	13	5	8	-	8	1	13	4	7011	

Sozio-ökonomische Gruppen nach Gemeinden

2.08 Wohngemeinde Commune de domicile	Wohnbevölkerung Population résidente	Selbständig Berufstätige in / Personnes indépendantes											Freie Berufstätige Personnes de profession libérale	Mitarbeitende Familienglieder in Auxiliaires familiaux			Direktoren Directeurs	Leitende Angestellte Employés supérieurs		Untere Angestellte Employés subalternes	Gelernte Arbeiter Ouvriers qualifiés	An- u. ungelernete Arbeiter, Heimarbeiter Ouvriers semi-ou non qualifiés, ouvr. à domicile	
		der Landwirtschaft dans l'agriculture			Industrie und Handwerk dans l'industrie, les arts et métiers			andern Erwerbsklassen d'autres classes économiques						der Landwirtschaft dans l'agriculture	Industrie und Handwerk dans l'ind. et les arts et métiers	andern Erwerbsklassen d'autres classes économiques		Total	in öffentl. u. Betr. dans le secteur public				
		Total	Arbeitgeber Employeurs	Allein- arbeitende Personnes travaillant seules	Total	Arbeitgeber Employeurs	Allein- arbeitende Personnes travaillant seules	Total	Arbeitgeber Employeurs	Allein- arbeitende Personnes travaillant seules	Total	Arbeitgeber Employeurs											Allein- arbeitende Personnes travaillant seules
1	2	3	4	5	6	7	8	9	10	11	12	13	14	15	16	17	18	19	20	21	22	23	
GE SAMTBE VOELKERUNG - POPULATION TOTALE																							
F. LIECHTENSTEIN		21350	276	178	98	424	304	248	120	393	273	249	120	155	188	136	230	100	252	62	3066	1126	2700
7001	VADUZ	3921	25	13	12	63	55	45	8	93	70	63	23	60	5	28	50	38	101	23	609	160	324
7002	TRIESEN	2637	12	3	9	40	26	18	14	46	25	22	21	18	1	16	21	13	28	5	373	144	407
7003	BALZERS	2704	37	22	15	60	46	38	14	35	22	22	13	10	18	19	14	9	23	5	418	179	327
7004	TRIESENBERG	1813	39	27	12	54	37	36	17	34	22	22	17	7	25	7	19	2	10	3	184	104	254
7005	SCHAAN	3890	38	23	15	65	50	39	15	77	57	46	20	34	18	30	43	27	43	11	615	210	588
7006	PLANKEN	177	1	-	1	3	1	1	2	6	1	1	5	1	-	2	-	4	2	2	27	3	20
7007	ESCHEN	2114	35	27	8	46	34	27	12	34	24	22	10	11	35	14	27	4	17	5	284	114	290
7008	MAUREN	2055	22	10	12	53	27	20	26	39	29	28	10	10	15	12	25	4	13	3	308	103	221
7009	GAMPRIN	660	24	16	8	14	12	10	2	10	9	9	1	3	18	4	8	1	7	3	86	36	78
7010	RLGGELL	866	36	32	4	18	11	9	7	15	11	11	4	-	37	4	16	2	2	1	104	43	113
7011	SHELLENBER	513	7	5	2	8	5	5	3	4	3	3	1	1	16	2	5	-	4	1	58	30	78
LIECHTENSTEINER IM GANZEN - LIECHTENSTEIN, EN TOUT																							
F. LIECHTENSTEIN		14304	269	174	95	387	279	228	108	315	222	203	93	119	183	129	183	48	122	46	1878	644	1493
7001	VADUZ	2178	22	11	11	52	47	38	5	62	48	42	14	50	5	27	33	16	42	18	312	67	140
7002	TRIESEN	1760	11	3	9	34	23	16	11	28	14	13	14	11	1	16	12	7	14	4	220	83	236
7003	BALZERS	1977	35	21	14	58	44	36	14	33	20	20	13	6	17	17	11	4	12	4	284	125	221
7004	TRIESENBERG	1496	39	27	12	54	37	36	17	29	18	18	11	5	25	7	13	-	5	2	145	88	201
7005	SCHAAN	2241	37	22	15	56	44	34	12	66	51	42	15	26	16	28	37	17	26	10	333	84	178
7006	PLANKEN	132	1	-	1	3	1	1	2	4	1	1	3	1	-	-	2	-	1	-	22	2	10
7007	ESCHEN	1459	35	27	8	43	31	25	12	32	24	22	8	9	34	13	26	1	11	4	176	56	170
7008	MAUREN	1384	22	10	12	47	24	18	23	35	25	24	10	6	15	12	21	1	5	2	181	62	139
7009	GAMPRIN	517	24	16	8	14	12	10	2	8	7	7	1	2	18	3	7	-	4	2	68	17	49
7010	RLGGELL	744	36	32	4	18	11	9	7	14	11	11	3	-	36	4	16	2	-	-	93	35	90
7011	SHELLENBER	416	7	5	2	8	5	5	3	4	3	3	1	1	16	2	5	-	2	-	44	25	59
AUSLAENDER, IM GANZEN - ETRANGERS, EN TOUT																							
F. LIECHTENSTEIN		7046	7	4	3	37	25	20	12	78	51	46	27	36	5	7	47	52	130	16	1188	482	1207
7001	VADUZ	1743	3	2	1	11	8	7	3	31	22	21	9	10	-	1	17	22	69	5	297	93	184
7002	TRIESEN	877	1	-	1	6	3	2	3	18	11	9	7	7	-	-	9	6	14	1	153	61	171
7003	BALZERS	727	2	1	1	2	2	2	-	2	2	2	-	4	1	2	3	5	11	1	134	54	106
7004	TRIESENBERG	317	-	-	-	-	-	-	-	5	4	1	2	-	-	6	2	5	1	39	16	53	
7005	SCHAAN	1649	1	1	-	9	6	5	3	11	6	4	5	8	2	2	6	10	17	1	282	126	410
7006	PLANKEN	45	-	-	-	-	-	-	-	2	-	-	2	-	-	-	-	-	3	2	5	1	10
7007	ESCHEN	655	-	-	-	3	3	2	-	2	-	-	2	2	1	1	3	5	1	108	58	120	
7008	MAUREN	671	-	-	-	6	3	2	3	4	4	4	-	2	-	-	4	3	8	1	127	41	82
7009	GAMPRIN	143	-	-	-	-	-	-	-	2	2	2	-	1	-	1	1	3	1	18	19	29	
7010	RLGGELL	122	-	-	-	-	-	-	-	1	-	-	1	-	1	-	-	-	2	1	11	8	23
7011	SHELLENBER	97	-	-	-	-	-	-	-	-	-	-	-	-	-	-	-	2	1	14	5	19	
NIEDERGE LASSENE, IM GANZEN - ETRANGERS AU BENEFICE D'UN PERMIS D'ETABLISSE.																							
F. LIECHTENSTEIN		2929	5	3	2	28	21	16	7	54	40	36	14	20	5	4	39	27	76	11	411	106	255
7001	VADUZ	841	3	2	1	10	8	7	2	27	21	20	6	8	-	1	17	12	35	4	116	21	63
7002	TRIESEN	354	-	-	-	2	2	1	-	8	6	5	2	2	-	-	7	7	-	-	44	14	41
7003	BALZERS	306	1	-	1	1	1	-	1	1	1	1	-	2	1	1	5	7	1	50	18	21	
7004	TRIESENBERG	129	-	-	-	-	-	-	-	5	4	4	1	1	-	-	6	1	5	1	10	3	15
7005	SCHAAN	630	1	1	-	8	5	4	3	6	4	2	2	7	2	1	4	5	10	1	107	26	52
7006	PLANKEN	28	-	-	-	-	-	-	-	1	-	-	1	-	-	-	-	-	3	2	1	1	4
7007	ESCHEN	271	-	-	-	3	3	2	-	2	-	-	2	-	1	1	-	2	3	1	39	15	24
7008	MAUREN	246	-	-	-	4	2	1	2	3	3	3	-	-	-	-	3	-	4	-	29	5	17
7009	GAMPRIN	47	-	-	-	-	-	-	-	1	1	1	-	-	-	-	1	-	1	-	5	1	4
7010	RLGGELL	62	-	-	-	-	-	-	-	-	-	-	-	-	1	-	-	-	1	1	5	2	7
7011	SHELLENBER	35	-	-	-	-	-	-	-	-	-	-	-	-	-	-	-	-	-	-	5	-	7

Groupes socio-économiques, par communes

Familienfremde landwirtschaftl. Arbeitskräfte	Dienstpersonen	Selbständige Nichtberufstätige Indépendants non actifs	Kinder unter 16 Jahren Enfants de moins de 16 ans				Schüler und Studenten mit 16 u. mehr Jahren Ecoliers et étudiants de 16 ans ou plus				Hausfrauen Ménagères	Uebrig erwerblose Erwachsene (16 + J.) Autres adultes sans activité économique				Alle Rentner, Pensionierten Total général des rentiers, retraités				Alle Hausfrauen Total général des ménagères					2.08																				
			Total	Rentner, Pensionierte Rentiers, retraités	Familienangehörige Membres de la famille	In Anstalten Dans des établissements	Total	Familienangehörige Membres de la famille	In Anstalten Dans des établissements	Total		Familienangehörige Membres de la famille	In Anstalten Dans des établissements	Im ganzen En tout	Berufstätige Personnes actives			Im ganzen En tout	Berufstätige Personnes actives			Selbst. Nichtber. Indépend. non actives																							
															Total	In Teilzeit occupées à temps partiel	In der Landw. dans l'agric.		Total	In Teilzeit occupées à temps partiel	In der Landw. dans l'agric.																								
24	25	26	27	28	29	30	31	32	33	34	35	36	37	38	39	40	41	42	43	44	45	46	47																						
GESAMTE WOELKERUNG - POPULATION TOTALE																							203	594	1399	1353	6178	6035	75	251	192	58	3167	112	78	2	1843	490	249	112	4777	962	653	147	648
38	303	315	295	1008	974	30	75	59	16	599	27	23	1	387	92	47	11	899	133	90	4	167	7001																						
19	103	186	179	792	782	-	13	13	-	395	10	4	-	216	38	17	1	586	95	59	-	96	7002																						
13	79	157	154	834	831	-	43	20	23	409	20	15	-	231	77	28	20	549	113	73	10	77	7003																						
18	81	135	134	565	539	-	6	6	-	282	7	6	-	189	55	27	20	436	107	69	20	45	7004																						
51	201	228	218	984	916	44	63	44	19	550	25	15	-	287	69	31	8	809	151	91	10	108	7005																						
2	4	14	14	63	62	-	-	-	-	27	-	-	-	17	3	-	-	39	9	6	1	3	7006																						
12	91	118	117	647	637	1	20	19	-	307	-	3	-	157	40	24	12	481	132	98	30	42	7007																						
21	63	119	117	656	651	-	20	20	-	346	5	4	-	158	41	30	9	489	93	64	13	50	7008																						
4	29	34	33	219	217	-	1	1	-	31	3	3	-	51	13	7	7	130	34	27	16	15	7009																						
5	20	56	56	274	272	-	5	5	-	111	5	4	-	92	36	19	16	202	62	50	29	29	7010																						
20	20	37	37	156	155	-	5	5	-	60	2	1	1	58	21	19	8	109	33	26	14	16	7011																						
LIECHTENSTEINER IM GANZEN - LIECHTENSTEIN, EN TOUT																							106	281	1077	1063	4455	4429	5	152	152	-	2297	66	58	2	1494	421	209	109	3575	749	526	146	529
18	78	185	183	634	631	2	44	44	-	378	13	10	1	242	59	28	9	575	88	61	4	109	7001																						
13	44	151	148	572	569	-	12	12	-	289	6	4	-	179	31	14	1	437	65	40	-	83	7002																						
10	44	141	141	616	614	-	17	17	-	319	16	15	-	214	73	27	19	475	93	64	9	72	7003																						
14	40	116	116	467	464	-	5	5	-	239	4	3	-	171	55	27	20	376	95	65	20	42	7004																						
14	62	163	158	659	651	2	37	37	-	391	11	11	-	214	56	23	8	580	106	64	10	83	7005																						
2	2	11	11	51	51	-	-	-	-	20	-	-	-	13	2	-	-	39	8	6	1	2	7006																						
6	48	95	94	471	468	1	15	15	-	215	3	3	-	137	38	23	12	354	103	81	30	36	7007																						
14	28	105	103	430	427	-	15	15	-	240	4	4	-	142	39	29	9	353	67	45	13	46	7008																						
4	16	31	30	183	183	-	-	-	-	66	3	3	-	48	18	7	7	113	33	26	16	14	7009																						
4	13	48	48	232	231	-	4	4	-	95	4	4	-	84	36	19	16	183	60	49	29	28	7010																						
7	6	31	31	140	140	-	3	3	-	54	2	1	1	45	14	12	8	99	31	25	14	14	7011																						
AUSLAENDER, IM GANZEN - ETRANGERS, EN TOUT																							97	613	322	290	1723	1607	70	99	40	58	870	46	20	-	359	59	40	3	1202	213	127	1	119
20	225	130	112	374	343	28	31	15	16	221	14	13	-	145	33	19	2	324	45	29	-	58	7001																						
6	59	35	30	220	213	-	1	1	-	106	4	-	-	37	7	3	-	149	30	19	-	13	7002																						
3	35	16	13	218	217	-	26	3	23	99	4	-	-	17	4	1	1	124	20	9	1	5	7003																						
4	41	19	18	78	75	-	1	1	-	43	3	3	-	18	-	-	-	58	12	4	-	3	7004																						
37	139	65	50	325	265	42	26	7	19	159	14	4	-	73	13	8	-	229	45	27	-	25	7005																						
-	2	3	3	12	11	-	-	-	-	7	-	-	-	4	1	-	-	9	1	-	-	1	7006																						
6	43	23	23	176	169	-	5	4	-	92	5	-	-	25	2	1	-	127	29	17	-	6	7007																						
7	35	14	14	226	224	-	5	5	-	106	1	-	-	16	2	1	-	136	26	19	-	4	7008																						
-	13	3	3	36	34	-	1	1	-	15	-	-	-	3	-	-	-	17	1	1	-	1	7009																						
1	7	8	8	42	41	-	1	1	-	16	1	-	-	8	-	-	-	19	2	1	-	1	7010																						
13	14	6	6	16	15	-	2	2	-	6	-	-	-	13	7	7	-	10	2	1	-	2	7011																						
NIEDERGELASSENE, IM GANZEN - ETRANGERS AU BENEFICE D'UN PERMIS D'ETABLISS.																							23	122	213	194	974	960	-	30	29	1	514	23	17	-	253	59	34	3	726	126	81	1	86
4	49	92	79	219	216	-	12	11	1	139	13	12	-	110	31	17	2	218	32	23	-	47	7001																						
1	13	20	18	130	128	-	1	1	-	62	-	-	-	25	7	3	-	84	14	9	-	8	7002																						
1	3	8	7	121	121	-	1	1	-	62	1	-	-	10	3	1	1	73	8	4	1	3	7003																						
1	3	6	6	42	42	-	1	1	-	28	2	2	-	6	-	-	-	39	11	4	-	-	7004																						
7	30	48	45	192	188	-	6	6	-	112	6	3	-	54	9	7	-	161	28	20	-	21	7005																						
-	-	2	2	10	10	-	-	-	-	6	-	-	-	3	1	-	-	7	1	-	-	-	7006																						
2	8	17	17	103	99	-	4	4	-	46	1	-	-	19	2	1	-	64	14	10	-	4	7007																						
1	6	9	9	119	118	-	3	3	-	43	-	-	-	11	2	1	-	59	14	9	-	2	7008																						
-	3	1	1	19	19	-	1	1	-	10	-	-	-	1	-	-	-	10	-	-	-	-	7009																						
-	3	5	5	11	11	-	1	1	-	6	-	-	-	5	-	-	-	8	2	1	-	-	7010																						
6	4	5	5	8	8	-	-	-	-	-	-	-	-	9	4	4	-	3	2	1	-	1	7011																						

Sozio-ökonomische Gruppe des Ernährers nach Gemeinden - Groupe socio-économique du soutien, par communes

2.09 Wohngemeinde Commune de domicile	Nichtberufstätige Familienangehörige Membres de la famille sans activité économique		Nichtberufstätige Familienangehörige von / Membres de la famille sans activité économique dont le soutien est																	
			Berufstätigen une personne active		selbständig Berufstätigen in une personne indépendante			freien Berufs- tätigen	mitarbeit. Familiengl. in auxiliaire familial			Direk- toren	leitenden Angest. employé supérieur	unteren Angest. stellten	gelernten Arbeitern	an- un- ge- lernten Arbeits- kräfte, Heimarb. ouvriers semi-ou ouvrier à domicile	Familienfr. landwirtsch. Arbeits- kräfte Travailleur agricole non fami- lial	Dienst- personen	selb- ständig Nichtbe- rufstätigen indépendant non actif	
	Im ganzen En tout	Mit weibl. Ernähr. dont le soutien est une femme	Im ganzen En tout	von Frauen de sexe féminin	der Land- wirtsch. dans l'agricult.	Industrie u. Handwerk dans l'ind. les arts et métiers	andern Erwerbs- klassen d'autres classes économ.	de pro- fession libérale	der Land- wirtsch. dans l'agricult.	Industrie u. Hand- werk dans l'ind., les arts, et métiers	andern Erwerbs- klassen d'autres classes économ.	direc- teur	Total	in öffentl. Vers. Betrieben dans le secteur public	employé subal- terne	ouvrier qualifié				
GESAMTE VOELKERUNG - POPULATION TOTALE																				
F. LIECHTENSTEIN	9473	277	8958	128	441	875	560	272	26	51	33	177	424	120	2941	1018	1722	172	246	515
70C1 VADUZ	1655	60	1531	29	61	132	136	119	2	17	9	63	152	55	476	134	147	25	59	124
70C2 TRIESEN	1154	35	1127	10	17	85	65	27	-	3	4	25	42	5	340	148	305	32	34	67
70C3 BALZERS	1275	28	1226	17	60	116	48	14	1	5	-	19	44	17	458	170	251	19	21	49
70C4 TRIESENBE	833	12	781	5	34	131	32	1	-	5	3	-	17	3	177	139	200	27	15	52
70C5 SCHAAN	1525	67	1411	15	73	121	110	63	2	17	10	50	75	15	459	148	219	24	40	114
70C6 PLANKEN	39	-	85	-	-	5	10	1	-	-	-	-	10	5	30	4	15	6	4	4
70C7 ESCHEN	966	28	923	19	36	104	45	18	9	-	-	9	29	12	313	102	214	7	37	43
70C8 MAUREN	1021	22	992	17	34	109	60	26	1	4	-	5	37	6	391	77	204	15	29	29
70C9 GAMPRIN	302	6	297	6	35	20	14	3	5	-	5	3	12	2	100	25	67	3	5	5
7010 RUGGELL	352	10	375	4	83	35	35	-	4	-	3	3	4	-	109	31	65	4	-	16
7011 SCHELLENB	221	9	209	6	8	17	5	-	2	-	-	-	2	-	88	40	35	10	2	12
LIECHTENSTEINER IM GANZEN - LIECHTENSTEIN, EN TOUT																				
F. LIECHTENSTEIN	6936	191	6569	94	417	800	446	238	26	50	23	96	244	102	1910	740	1274	125	176	367
70C1 VADUZ	1063	30	998	20	53	102	99	117	2	16	3	32	93	44	276	83	92	16	24	65
70C2 TRIESEN	874	25	825	6	16	79	35	22	-	3	3	17	21	3	249	106	234	17	23	49
70C3 BALZERS	956	19	913	11	52	114	45	10	1	5	-	12	25	17	304	121	185	13	11	43
70C4 TRIESENBE	711	12	672	5	34	129	28	-	-	5	1	-	10	3	140	125	163	23	14	39
70C5 SCHAAN	1090	50	1008	8	68	111	91	47	2	17	8	32	45	15	306	95	140	11	35	82
70C6 PLANKEN	71	-	68	-	-	5	9	1	-	-	-	-	4	-	28	-	11	6	4	3
70C7 ESCHEN	701	18	669	11	35	99	41	14	9	-	-	-	22	12	179	64	163	7	34	32
70C8 MAUREN	696	14	662	9	33	89	54	26	1	4	-	-	17	6	190	61	150	15	22	24
70C9 GAMPRIN	252	6	249	6	35	20	9	1	5	-	5	-	9	2	85	23	49	3	5	3
7010 RUGGELL	334	10	319	4	93	35	30	-	4	-	3	3	-	-	82	22	53	4	-	15
7011 SCHELLENB	198	7	195	4	8	17	5	-	2	-	-	-	2	-	66	40	34	10	2	12
AUSLAENDER, IM GANZEN - ETRANGERS, EN TOUT																				
F. LIECHTENSTEIN	2537	86	2389	44	24	75	114	34	-	1	10	91	176	18	1031	278	448	47	70	148
70C1 VADUZ	562	30	533	9	3	30	37	2	-	1	5	31	69	11	200	51	55	9	35	59
70C2 TRIESEN	320	10	302	4	1	6	30	5	-	-	1	8	21	2	91	42	71	15	11	18
70C3 BALZERS	319	9	313	6	8	2	3	4	-	-	-	7	9	-	149	49	66	6	10	6
70C4 TRIESENBE	122	-	109	-	-	2	4	1	-	-	2	-	7	-	37	14	37	4	1	13
70C5 SCHAAN	435	17	403	7	5	10	19	16	-	-	2	18	30	-	153	53	79	13	5	32
70C6 PLANKEN	14	-	17	-	-	-	1	-	-	-	-	-	6	5	2	4	4	-	-	1
70C7 ESCHEN	245	10	254	8	1	5	4	4	-	-	-	9	7	-	134	38	51	-	1	11
70C8 MAUREN	325	8	330	8	1	20	6	-	-	-	-	5	20	-	201	16	54	-	7	5
70C9 GAMPRIN	50	-	48	-	-	-	5	2	-	-	-	3	3	-	15	2	18	-	-	2
7010 RUGGELL	68	-	57	-	-	-	5	-	-	-	-	-	4	-	27	9	12	-	-	1
7011 SCHELLENB	23	2	23	2	-	-	-	-	-	-	-	-	-	-	22	-	1	-	-	-
NIEDERGELASSENE, IM GANZEN - ETRANGERS AU BENEFICE D'UN PERMIS D'ETABLISSEMENT																				
F. LIECHTENSTEIN	1520	61	1420	32	15	60	88	18	-	-	10	36	113	15	538	140	296	26	40	100
70C1 VADUZ	378	25	337	6	8	25	36	1	-	-	5	11	42	8	116	35	36	3	19	41
70C2 TRIESEN	151	8	178	4	-	5	18	1	-	-	1	4	16	2	49	20	49	8	7	13
70C3 BALZERS	144	2	182	2	4	2	-	1	-	-	-	7	5	-	77	37	39	6	4	2
70C4 TRIESENBE	73	-	66	-	-	-	4	1	-	-	2	-	7	-	14	7	28	2	1	7
70C5 SCHAAN	309	7	287	3	2	9	18	14	-	-	2	10	23	-	97	36	65	7	4	22
70C6 PLANKEN	16	-	15	-	-	-	-	-	-	-	-	-	6	5	2	4	3	-	-	1
70C7 ESCHEN	149	10	140	8	-	5	3	-	-	-	-	4	1	-	84	20	23	-	-	9
70C8 MAUREN	164	8	161	8	1	14	6	-	-	-	-	-	10	-	71	16	38	-	5	3
70C9 GAMPRIN	30	-	29	-	-	-	2	-	-	-	-	-	3	-	13	-	11	-	-	1
7010 RUGGELL	18	-	17	-	-	-	1	-	-	-	-	-	-	-	7	5	4	-	-	1
7011 SCHELLENB	8	1	8	1	-	-	-	-	-	-	-	-	-	-	8	-	-	-	-	-

2.10

ZÄHLKREISTABELLEN

DER GEMEINDEN

Zählkreis-Tabellen nach Gemeinden

2.10 Zählkreis- Nr.	Wohn- bevöl- kerung	Heimat			Zivilstand			Konfession			Muttersprache			Altersklassen							
		Liechten- stein		Aus- land	Ledig	Ver- hei- ratet	Ver- witwet	Prote- stan- tisch	Röm.-kath.		D'tsch	Fran- zö- sisch	Italienisch		Räto- roma- nisch	0 -6	7 -15	16 -19	20 -29	30 -44	
		Total	davon Wohn- ge- meinde						Total	davon Aus- länder			Total	davon Aus- länder							
		1	2	3	4	5	6	7	8	9	10	11	12	13	14	15	16	17	18	19	20
VADUZ	1	6073	5323	2254	3302	245	28	595	4620	3537	4	53	52	4	86	84	311	301	26		
WEIBLICH		2971	7011	0127	1571	114	22	352	6210	1275	2	11	10	2	43	41	13	57	60		
	2	5433	0318	4240	2892	217	25	764	5917	0517	4	13	10	1	67	73	311	151	15		
WEIBLICH		2931	63	9313	0155	108	24	492	4091	280	2	3	-	1	30	32	15	72	63		
	3	3931	95	9219	8249	124	18	133	781	8636	4	15	15	3	35	81	51	56	65		
WEIBLICH		1741	02	5272	9858	16	16	81	6566	165	1	-	-	2	13	27	20	26	33		
	4	3061	8410	8122	1581	120	22	292	7396	297	-	3	2	1	34	57	17	43	56		
WEIBLICH		167	97	5470	8559	19	19	20	1455	3162	-	1	1	1	15	30	7	24	35		
	5	2691	5166	1181	1331	108	20	182	4493	245	5	6	6	1	16	27	15	56	52		
WEIBLICH		152	85	3767	7654	18	18	9	1395	4139	2	2	2	1	9	15	8	35	27		
	6	3302	1912	2111	1671	137	21	422	8368	315	3	1	1	-	42	44	18	48	66		
WEIBLICH		1721	09	5763	8168	18	18	24	1464	1166	1	-	-	-	13	21	13	24	33		
	7	5022	8987	2132	2612	217	17	694	2014	0479	-	12	11	-	80	67	341	04	97		
WEIBLICH		2571	53	4110	4134	106	13	332	1971	250	-	1	-	-	39	34	16	61	45		
	8	3752	2055	1551	1891	160	21	393	3612	6339	2	18	16	-	60	43	32	74	69		
WEIBLICH		1891	08	2681	8878	20	20	21	1686	7173	2	8	6	-	25	24	18	31	33		
	9	3041	1174	3187	1391	135	23	100	2009	3270	4	11	11	-	27	32	14	56	50		
WEIBLICH		175	67	2410	8368	21	21	54	1175	7155	1	7	7	-	15	14	10	36	22		
	10	2851	1479	4138	1351	119	23	552	2691	259	8	9	8	1	28	38	14	49	49		
WEIBLICH		168	81	5187	8160	22	22	31	1356	3153	5	2	1	1	16	17	7	36	27		
	11	7	-	7	4	3	-	4	3	3	4	-	-	-	1	1	1	-	1		
WEIBLICH		2	-	2	1	1	-	2	-	-	2	-	-	-	1	-	-	-	1		
TOTAL		3921	2178	1083	1743	2054	1585	218	504	3368	1269	3626	32	141	132	8	476	547	257	732	747
WEIBLICH		2046	1135	545	911	1039	774	193	286	1736	664	1920	16	35	27	4	219	255	134	402	379

			Berufstätige			Sektor 1		Sektor 2		Sektor 3		Selbstständige Nichtberufstätige	Hausfrauen	Anstaltsin-sassen	Landw. Bevölkerung	Verkehrsmittel der Berufstätigen				Zählkreis-Nr.
45-64	65-79	80+	Total	Ausländer	Selbstständige	Total	Ausländer	Total	Ausländer	Total	Ausländer					Keines	Bahn	Tram, Bus	Privat-auto	
105	39	63	01158	33	18	71	44	79	139	72	32	99	8	38	47	1	7	99	VADUZ	
55	24	4	90	56	5	2	-	16	10	72	46	20	99	3	18	16	-	2	31	1
102	31	92	79143	26	8	3	86	42	185	98	38	78	-	9	86	1	3	97	2	
52	22	71	2572	72	2	2	1	15	9	108	62	24	78	-	4	63	-	3	22	2
74	27	41	88104	33	7	3	57	27	124	74	23	40	46	8	38	-	-	20	3	
35	16	4	71	40	3	1	-	9	2	61	38	19	40	-	3	22	-	-	5	3
65	29	51	28	59	27	6	-	51	21	71	38	32	47	-	10	36	-	4	22	4
34	18	4	48	27	-	1	-	10	5	37	22	22	47	-	5	21	-	3	5	4
66	32	51	61	81	32	1	-	49	22	111	59	28	33	-	1	34	-	3	43	5
35	19	4	76	43	6	-	-	14	9	62	34	17	33	-	-	20	-	2	10	5
72	31	91	43	59	14	4	-	55	21	84	38	36	56	-	2	35	-	2	61	6
42	20	6	54	33	2	-	-	9	3	45	30	23	56	-	-	17	-	1	14	6
93	20	72	37110	28	5	-	116	72	116	38	25	89	-	6	43	-	11	02	7	
47	10	5	80	31	2	1	-	10	6	69	25	14	89	-	3	26	-	7	22	7
65	30	21	80	91	19	7	3	131	65	42	23	20	64	-	10	50	-	14	40	8
39	18	1	58	39	2	-	-	42	27	16	12	13	64	-	7	24	-	10	1	8
78	39	81	48	94	17	1	-	79	54	68	40	42	48	-	-	39	2	5	36	9
50	24	4	74	52	4	-	-	30	21	44	31	23	48	-	-	28	1	4	8	9
65	36	61	27	69	13	1	-	43	14	83	55	39	45	-	-	23	-	-	41	10
39	21	5	62	39	1	-	-	13	1	49	38	25	45	-	-	14	-	-	9	10
2	-	-	5	5	-	5	5	-	-	-	-	-	-	-	7	-	-	-	-	11
-	-	-	1	1	-	1	1	-	-	-	-	-	-	-	2	-	-	-	-	11
787	314	61	1897	973	242	63	21	811	417	1023	535	315	599	54	91	431	4	49	561	TOTAL
428	192	44	739	433	27	8	2	168	93	563	338	200	599	3	42	251	1	32	127	WEIBLICH

Zählkreis-Tabellen nach Gemeinden

2.10 Zählkreis- Nr.	Wohn- bevöl- kerung	Heimat			Zivilstand			Konfession			Muttersprache			Altersklassen						
		Liechten- stein		Aus- land	Ledig	Ver- hei- ratet	Ver- witwet	Prote- stan- tisch	Röm.-kath.		D'tsch	Fran- zö- sisch	Italienisch		Räto- roma- nisch	0 -6	7 -15	16 -19	20 -29	30 -44
		Total	davon Wohn- ge- meinde						Total	davon Aus- länder			Total	davon Aus- länder						
		1	2	3	4	5	6	7	8	9	10	11	12	13	14	15	16	17	18	19
TRIESEN																				
1	301	216	163	85	163	121	13	33	267	57	285	4	7	7	-	64	43	23	58	59
WEIBLICH	150	102	76	48	75	60	12	22	128	32	140	3	3	3	-	29	22	10	32	27
2	3122	1016	910	216	4120	18	9	302	972	75	-	12	12	2	39	31	13	64	59	
WEIBLICH	1501	1038	824	476	6861	15	5	144	461	34	-	1	1	1	22	12	3	30	23	
3	1941	1229	967	211	1167	67	14	191	71	56	171	1	12	12	1	18	40	17	31	35
WEIBLICH	1077	705	563	376	6132	13	13	93	27	96	1	1	1	1	9	19	12	14	19	
4	2631	1881	1487	751	1421	102	16	112	50	64	255	2	3	3	1	37	59	11	34	58
WEIBLICH	1311	927	753	396	6651	13	7	124	34	129	1	1	1	-	19	26	4	15	32	
5	2301	1971	1693	331	2493	93	11	52	25	30	225	-	-	-	-	36	47	9	27	51
WEIBLICH	1171	1048	891	136	604	46	10	4	113	11	114	-	-	-	-	19	24	4	14	24
6	1561	1008	875	56	836	63	9	21	135	36	149	1	6	6	-	25	18	7	30	32
WEIBLICH	865	564	493	30	483	30	8	14	72	17	84	1	1	1	-	11	13	3	19	17
7	125	53	39	72	48	67	5	52	71	22	111	-	-	-	1	17	16	2	18	27
WEIBLICH	60	30	23	30	23	33	3	21	39	11	53	-	-	-	-	8	9	1	10	10
8	2971	1931	1511	104	1481	133	13	33	262	71	267	4	19	14	1	39	44	23	68	51
WEIBLICH	1561	1048	825	52	796	64	12	17	138	36	141	2	8	3	-	24	20	15	35	21
9	3302	2672	2166	631	1771	135	14	17	311	52	313	-	15	15	-	64	55	17	60	71
WEIBLICH	1601	1381	1092	228	856	64	10	10	150	18	157	-	1	1	-	32	30	6	27	33
10	2411	1426	999	117	112	5	2	5	211	78	223	2	12	12	1	32	49	13	46	51
WEIBLICH	113	69	33	44	52	55	3	16	96	34	111	1	-	-	-	13	25	4	23	25
11	188	72	33	116	117	57	5	5	126	59	167	2	11	11	-	15	19	14	61	44
WEIBLICH	83	34	15	49	48	28	3	26	55	25	77	-	1	1	-	9	7	6	29	17
TOTAL	2637	1760	1394	877	1394	1070	123	280	2331	622	2441	16	97	92	7	386	421	149	497	538
WEIBLICH	1313	902	665	411	665	524	102	155	1152	291	1236	9	17	12	2	195	207	68	248	248

			Berufstätige			Sektor 1		Sektor 2		Sektor 3		Selbstständige Nichtberufstätige	Hausfrauen	Anstaltsinsassen	Landw. Bevölkerung	Verkehrsmittel der Berufstätigen				Zählkreis-Nr.
45-64	65-79	80+	Total	Ausländer	Selbstständige	Total	Ausländer	Total	Ausländer	Total	Ausländer					Keines	Bahn	Tram, Bus	Privat-auto	
22	23	24	25	26	27	28	29	30	31	32	33	34	35	36	37	38	39	40	41	42
																				TRIESEN
36	16	21	128	36	13	2	-	89	25	37	11	15	51	-	4	10	-	7	55	1
18	10	2	41	10	-	-	-	24	5	17	5	8	51	-	1	8	-	4	10	
67	32	71	164	68	18	6	-	108	46	50	22	37	37	17	8	50	-	2	37	2
37	18	5	57	27	2	-	-	32	13	25	14	20	37	5	2	26	-	1	3	
32	18	3	95	46	7	1	1	73	40	21	5	18	21	-	-	32	-	14	22	3
16	15	3	40	17	3	-	-	22	13	18	4	17	21	-	-	16	-	8	6	
47	16	11	109	36	15	6	1	67	16	36	19	16	41	-	10	10	-	4	34	4
23	11	1	31	12	2	-	-	16	3	15	9	13	41	-	3	6	-	4	6	
44	14	2	89	20	6	3	1	59	11	27	8	21	39	-	6	8	-	7	37	5
22	9	1	21	3	-	-	-	9	1	12	2	15	39	-	3	3	-	5	5	
28	15	1	67	23	5	4	-	47	19	16	4	20	25	-	5	8	1	3	22	6
13	9	1	22	8	-	-	-	14	5	8	3	15	25	-	2	4	1	2	4	
32	13	-	55	37	9	1	-	20	13	34	24	14	24	-	6	3	-	1	32	7
18	4	-	16	12	-	-	-	4	3	12	9	4	24	-	3	3	-	1	7	
57	13	21	158	67	10	3	21	121	50	34	15	12	46	-	-	31	2	10	46	8
32	8	1	57	22	-	-	-	37	15	20	7	11	46	-	-	21	-	7	8	
43	15	51	139	35	15	2	11	100	27	37	7	17	54	-	1	26	-	5	54	9
21	8	3	32	5	1	-	-	18	1	14	4	12	54	-	-	11	-	3	7	
40	9	11	113	51	12	-	-	68	31	45	20	10	38	-	-	21	1	5	49	10
19	4	-	33	14	1	-	-	12	6	21	8	5	38	-	-	3	-	3	15	
31	3	11	124	92	6	2	1	61	42	61	49	6	19	-	-	11	1	3	71	11
13	2	-	41	33	-	1	1	15	13	25	19	4	19	-	-	5	1	2	23	
457	164	25	1241	511	116	30	7	813	320	398	184	186	395	17	40	210	5	61	459	TOTAL
232	98	17	391	163	9	1	1	203	78	187	84	124	395	5	14	106	2	40	94	WEIBLICH

Zählkreis-Tabellen nach Gemeinden

2.10 Zählkreis- Nr.	Wohn- bevöl- kerung	Heimat			Zivilstand			Konfession			Muttersprache			Altersklassen						
		Liechten- stein		Aus- land	Ledig	Ver- hei- ratet	Ver- witwet	Prote- stan- tisch	Röm.-kath.		D'tsch	Fran- zö- sisch	Italienisch		Räto- roma- nisch	0 -6	7 -15	16 -19	20 -29	30 -44
		Total	davon Wohn- ge- meinde						Total	davon Aus- länder			Total	davon Aus- länder						
1	2	3	4	5	6	7	8	9	10	11	12	13	14	15	16	17	18	19	20	21
BÄLZERS																				
1	262	205	202	57	135	110	16	25	237	36	257	-	2	2	2	37	49	14	58	41
WEIBLICH	128	98	97	30	63	55	9	16	112	17	126	-	-	-	1	16	26	5	29	19
2	203	163	146	40	115	73	14	3	200	38	194	1	8	7	-	21	26	22	32	27
WEIBLICH	100	85	75	15	55	35	10	1	99	15	97	1	2	1	-	11	12	9	16	12
3	305	215	186	90	181	114	7	36	269	56	296	3	4	4	-	61	69	20	35	76
WEIBLICH	143	109	92	34	78	57	6	17	126	19	139	2	-	-	-	25	33	8	18	37
4	140	104	103	36	70	58	10	9	131	27	129	1	10	9	-	21	13	11	19	25
WEIBLICH	71	52	51	19	34	29	6	4	67	15	68	-	3	2	-	11	8	4	10	11
5	217	157	138	60	115	86	12	29	188	33	212	-	-	-	-	40	26	6	52	36
WEIBLICH	115	82	69	33	60	43	10	17	98	18	110	-	-	-	-	23	12	3	29	19
6	234	163	144	71	130	94	9	12	221	59	221	-	10	9	1	38	36	17	51	36
WEIBLICH	111	81	69	30	58	47	6	7	104	24	107	-	1	-	1	20	18	7	24	16
7	232	165	159	67	127	100	4	20	211	48	217	-	13	11	1	27	38	17	54	39
WEIBLICH	111	81	77	30	60	49	2	9	102	23	107	-	3	1	-	14	19	7	19	23
8	269	189	171	80	145	113	10	32	236	48	264	1	2	2	1	48	47	17	41	50
WEIBLICH	124	94	83	30	59	57	8	15	109	16	121	-	1	1	1	18	20	6	22	22
9	269	164	150	105	156	98	12	9	255	97	262	-	6	6	-	45	24	27	60	36
WEIBLICH	112	79	71	33	55	48	7	4	106	29	111	-	1	1	-	23	10	8	20	18
10	264	200	185	64	153	101	9	12	247	49	241	-	15	15	1	35	35	19	60	38
WEIBLICH	131	103	94	28	74	49	7	9	120	19	125	-	1	1	-	19	14	8	28	19
11	309	252	219	57	176	123	9	25	284	33	305	-	3	3	-	52	57	18	67	46
WEIBLICH	149	125	107	24	83	61	5	10	139	15	149	-	-	-	-	28	27	8	31	22
TOTAL	2704	1977	1803	727	1503	1070	112	212	2479	524	2598	6	73	68	6	425	420	188	529	450
WEIBLICH	1295	989	890	306	679	530	76	109	1182	210	1260	3	12	7	3	208	199	73	246	218

			Berufstätige			Sektor 1		Sektor 2		Sektor 3		Selbstständige Nichtberufstätige	Hausfrauen	Anstaltsin-sassen	Landw. Bevöl-kerung	Verkehrsmittel der Berufstätigen				Zählkreis-Nr.
45-64	65-79	80+	Total	Ausländer	Selbstständige	Total	Ausländer	Total	Ausländer	Total	Ausländer					Keines	Bahn	Tram, Bus	Privat-auto	
22	23	24	25	26	27	28	29	30	31	32	33	34	35	36	37	38	39	40	41	42
																				BALZERS
45	14	4	119	20	8	8	1	84	16	27	3	14	44	-	11	10	1	6	46	1
26	6	1	33	3	-	5	1	17	2	11	-	10	44	-	7	5	-	4	11	
46	26	3	113	22	21	11	1	65	17	37	4	15	22	-	15	13	1	13	20	2
24	15	1	41	4	4	2	-	14	2	25	2	12	22	-	5	6	-	5	6	
34	7	3	115	45	8	-	-	80	38	35	7	11	45	-	-	21	1	5	57	3
16	4	2	34	11	-	-	-	19	8	15	3	8	45	-	-	12	1	3	7	
34	14	3	68	17	8	3	-	50	10	15	7	15	19	-	4	6	-	6	12	4
17	10	-	17	4	2	-	-	9	-	8	4	12	19	-	1	3	-	3	1	
28	26	3	104	42	18	6	1	65	25	33	16	14	34	-	15	12	2	-	32	5
13	14	2	37	21	2	1	-	15	9	21	12	9	34	-	8	7	-	-	9	
41	11	4	113	36	15	5	1	68	23	40	12	11	34	-	7	20	-	1	30	6
18	6	2	32	8	2	1	-	9	1	22	7	7	34	-	3	9	-	-	6	
46	11	-	122	44	11	8	-	79	31	35	13	6	35	-	8	31	1	6	44	7
24	5	-	38	13	1	4	-	16	6	18	7	3	35	-	4	19	-	4	6	
47	18	1	108	30	10	2	1	83	26	23	3	19	45	-	1	14	2	13	31	8
24	11	1	28	3	-	-	-	14	2	14	1	14	45	-	-	6	-	2	8	
55	20	2	122	46	15	9	1	82	28	31	17	18	36	23	19	12	1	8	40	9
25	7	1	34	14	2	-	-	17	6	17	8	9	36	-	7	6	-	3	8	
51	21	5	133	39	15	8	-	94	30	31	9	18	41	-	20	25	2	6	36	10
27	14	2	47	11	2	1	-	26	5	20	6	9	41	-	10	11	1	4	7	
49	18	2	124	23	12	8	-	93	20	23	3	16	54	-	23	12	1	9	42	11
22	10	1	25	2	1	-	-	15	2	10	-	10	54	-	10	7	-	6	6	
476	186	30	1241	364	141	68	6	843	264	330	94	157	409	23	123	176	12	73	390	TOTAL
236	102	13	366	94	16	14	1	171	43	181	50	103	409	-	55	91	2	34	75	WEIBLICH

Zählkreis-Tabellen nach Gemeinden

2.10 Zählkreis- Nr.	Wohn- bevöl- kerung	Heimat			Zivilstand			Konfession			Muttersprache			Altersklassen						
		Liechten- stein		Aus- land	Ledig	Ver- hei- ratet	Ver- witwet	Prote- stan- tisch	Röm.-kath.		D'tsch	Fran- zö- sisch	Italienisch		Räto- roma- nisch	0 -6	7 -15	16 -19	20 -29	30 -44
		Total	davon Wohn- ge- meinde						Total	davon Aus- länder			Total	davon Aus- länder						
1	2	3	4	5	6	7	8	9	10	11	12	13	14	15	16	17	18	19	20	21
TRIESENBERG																				
1	240	206	184	34	120	108	11	15	225	19	236	-	3	3	-	36	33	23	43	25
WEIBLICH	111	95	85	16	50	53	7	8	103	8	110	-	1	1	-	16	18	7	22	12
2	235	183	169	52	113	108	12	16	218	36	227	-	5	4	-	28	37	15	48	33
WEIBLICH	110	89	84	21	48	54	8	4	106	18	109	-	-	-	-	15	16	7	18	21
3	228	207	200	21	117	100	10	10	218	14	220	-	7	6	1	36	41	23	30	41
WEIBLICH	109	98	95	11	53	50	6	7	102	6	107	-	1	1	1	18	18	12	14	19
4	285	247	238	38	161	114	8	2	283	37	278	1	6	6	-	38	62	24	38	52
WEIBLICH	145	129	126	16	82	57	6	1	144	16	145	-	-	-	-	20	32	11	18	28
5	355	297	278	58	187	143	22	14	341	46	350	-	1	1	-	74	43	17	74	60
WEIBLICH	191	156	148	35	103	71	17	9	182	28	187	-	-	-	-	38	20	12	40	35
6	251	213	208	38	120	119	11	9	242	30	236	1	9	9	-	29	40	8	32	58
WEIBLICH	119	105	103	14	53	55	10	6	113	9	116	1	-	-	-	14	19	3	16	27
7	131	113	113	18	72	52	7	2	128	15	130	-	1	1	-	20	34	8	11	25
WEIBLICH	70	62	62	8	38	26	6	1	69	7	70	-	-	-	-	10	17	4	8	13
8	88	30	14	58	45	38	3	19	69	39	77	-	6	6	-	8	6	9	20	16
WEIBLICH	49	16	7	33	28	18	3	11	38	22	45	-	-	-	-	6	5	6	12	7
TOTAL	1813	1496	1404	317	935	782	84	87	1728	236	1754	2	38	36	1	269	296	127	296	310
WEIBLICH	904	750	710	154	455	384	63	47	857	114	889	1	2	2	1	137	145	62	148	162

			Berufstätige			Sektor 1		Sektor 2		Sektor 3		Selbstständige Nichtberufstätige	Hausfrauen	Anstaltsin-sassen	Landw. Bevöl-kerung	Verkehrsmittel der Berufstätigen				Zählkreis-Nr.	2.10
45-64	65-79	80+	Total	Ausländer	Selbstständige	Total	Ausländer	Total	Ausländer	Total	Ausländer					Keines	Bahn	Tram, Bus	Privat-auto		
22	23	24	25	26	27	28	29	30	31	32	33	34	35	36	37	38	39	40	41	42	
																				TRIESENBERG	
61	15	4	110	17	20	13	-	71	8	26	9	21	36	-	17	20	-	9	28	1	
25	10	1	30	4	4	2	-	15	-	13	4	9	36	-	7	10	-	4	4		
59	10	5	117	25	12	8	-	81	15	28	10	15	37	-	9	27	-	7	29	2	
27	4	2	35	7	2	2	-	20	2	13	5	6	37	-	3	14	-	4	3		
44	8	5	104	15	9	3	-	73	12	28	3	11	40	-	1	16	-	7	35	3	
21	4	3	27	5	2	1	-	12	2	14	3	6	40	-	1	9	-	2	6		
48	22	1	128	16	22	13	-	81	13	34	3	22	41	-	21	22	-	9	38	4	
25	10	1	41	3	1	5	-	17	-	19	3	14	41	-	11	12	-	7	5		
50	33	4	153	35	23	6	-	72	9	75	26	30	54	-	3	27	-	12	44	5	
25	20	1	64	19	5	1	-	15	-	48	19	15	54	-	1	17	-	11	9		
47	36	1	117	22	34	31	3	64	14	22	5	19	46	-	34	12	-	6	26	6	
21	19	-	29	3	2	9	-	8	-	12	3	10	46	-	17	6	-	4	2		
26	4	3	49	5	5	7	-	32	4	10	1	11	18	-	10	9	-	4	14	7	
13	3	2	18	1	-	3	-	10	-	5	1	8	18	-	4	7	-	1	3		
22	7	-	60	38	9	-	-	4	-	56	38	6	10	-	-	-	-	-	4	8	
10	3	-	29	18	1	-	-	-	-	29	18	1	10	-	-	-	-	-	-		
357	135	23	838	173	134	81	3	478	75	279	95	135	282	-	95	133	-	54	218	TOTAL	
167	73	10	273	60	17	23	-	97	4	153	56	69	282	-	44	75	-	33	36	WEIBLICH	

Zählkreis-Tabellen nach Gemeinden

2.10 Zählkreis- Nr.	Wohn- bevöl- kerung	Heimat			Zivilstand			Konfession			Muttersprache			Altersklassen						
		Liechten- stein		Aus- land	Ledig	Ver- hei- ratet	Ver- wit- wet	Prote- stan- tisch	Röm.-kath.		D'tsch	Fran- zö- sisch	Italienisch			0 -6	7 -15	16 -19	20 -29	30 -44
		Total	davon Wohn- ge- meinde						Total	davon Aus- länder			Total	davon Aus- länder	Räto- roma- nisch					
1	2	3	4	5	6	7	8	9	10	11	12	13	14	15	16	17	18	19	20	21
SCHAAN																				
1	3081	178	87	130	185	112	7	27	279	113	255	4	18	18	-	30	57	32	61	57
WEIBLICH	145	88	42	57	86	52	7	13	131	50	125	3	2	2	-	12	35	11	25	25
2	1681	105	53	63	86	77	3	16	143	41	145	-	14	14	-	24	20	9	47	35
WEIBLICH	77	50	30	27	35	38	3	9	65	17	68	-	6	6	-	13	9	2	19	17
3	1651	117	70	48	88	66	8	16	148	33	159	-	4	4	1	19	29	10	42	26
WEIBLICH	84	67	40	17	45	32	6	6	78	13	83	-	-	-	1	9	16	5	22	13
4	2041	150	95	54	105	83	14	11	186	40	187	-	6	5	-	22	31	13	28	44
WEIBLICH	105	78	46	27	56	37	12	7	95	21	97	-	1	-	-	9	18	4	15	21
5	2071	146	85	61	111	92	4	13	194	50	187	-	15	14	-	31	34	19	29	51
WEIBLICH	106	81	48	25	59	43	4	8	98	19	101	-	3	2	-	17	16	14	15	24
6	1951	110	67	85	106	80	7	12	178	70	174	-	15	15	-	22	24	19	35	40
WEIBLICH	98	59	35	39	52	37	7	7	88	31	92	-	3	3	-	13	11	10	16	19
7	2211	101	34	20	116	97	6	21	188	95	165	-	28	28	-	25	31	13	55	58
WEIBLICH	91	55	17	36	46	41	4	8	79	28	84	-	2	2	-	12	16	8	17	23
8	2061	133	95	73	108	86	8	24	182	51	188	-	8	8	2	13	33	13	52	33
WEIBLICH	109	69	50	40	60	40	6	15	94	27	102	-	2	2	2	6	17	9	28	18
9	143	63	34	80	69	65	6	32	108	46	123	1	12	12	-	29	11	8	34	34
WEIBLICH	75	30	16	45	36	33	5	23	52	23	67	1	3	3	-	17	4	5	18	16
10	1821	127	92	55	89	77	14	8	168	43	148	3	8	8	-	14	18	13	48	27
WEIBLICH	93	73	54	25	49	38	11	6	89	18	83	1	1	1	-	5	11	4	30	13
11	2011	139	99	62	102	93	4	15	182	46	193	-	1	1	-	25	22	12	59	31
WEIBLICH	90	67	50	23	39	46	4	7	82	18	87	-	-	-	-	12	11	4	20	17
12	1841	121	88	63	90	75	13	7	173	52	166	-	8	8	-	23	23	18	36	37
WEIBLICH	96	64	47	32	45	37	11	4	89	25	86	-	4	4	-	12	9	10	20	18
13	1581	115	54	43	82	62	12	21	141	28	132	4	5	5	-	7	14	16	36	25
WEIBLICH	86	59	27	27	42	33	10	1	74	16	71	1	2	2	-	4	8	9	17	16
14	1771	108	48	69	92	64	16	11	160	54	169	1	3	3	-	21	29	6	24	30
WEIBLICH	105	63	28	42	62	32	9	6	95	34	100	1	1	1	-	8	18	6	17	16
15	139	39	12	100	61	63	11	43	89	57	134	2	-	-	-	9	24	6	9	23
WEIBLICH	77	20	6	57	34	32	8	22	52	36	74	-	-	-	-	3	8	5	8	15
16	2651	113	84	52	175	83	4	23	227	117	192	-	8	8	2	32	26	35	75	59
WEIBLICH	153	58	43	95	106	43	3	11	131	76	101	-	-	-	2	15	14	27	43	35
17	2431	135	83	108	137	101	5	18	225	96	190	-	28	25	-	23	49	27	39	59
WEIBLICH	100	68	43	32	52	43	5	9	91	26	94	-	6	3	-	9	26	8	12	22
18	1961	111	42	85	94	88	7	16	179	68	189	1	3	3	-	29	28	11	37	50
WEIBLICH	94	54	22	40	42	42	5	6	88	34	91	1	2	2	-	17	13	4	18	20
19	3281	130	55	198	223	92	9	30	293	169	312	2	2	2	3	38	74	39	44	65
WEIBLICH	227	65	25	162	172	46	6	16	208	147	215	1	-	-	2	25	59	30	29	38
TOTAL	3890	2241	1277	1649	2119	1556	158	345	3443	1269	3408	18	186	181	8	436	577	319	790	784
WEIBLICH	2016	1168	669	848	1118	745	126	184	1779	659	1821	9	38	33	7	218	319	175	389	386

			Berufstätige			Sektor 1		Sektor 2		Sektor 3		Selbstständige Nichtberufstätige	Hausfrauen	Anstaltsinsassen	Landw. Bevölkerung	Verkehrsmittel der Berufstätigen				Zählkreis-Nr.
45-64	65-79	80+	Total	Ausländer	Selbstständige	Total	Ausländer	Total	Ausländer	Total	Ausländer					Keines	Bahn	Tram, Bus	Privat-auto	
22	23	24	25	26	27	28	29	30	31	32	33	34	35	36	37	38	39	40	41	42
SCHAAN																				
58	11	21	66	95	15	8	4	99	64	59	27	9	45	-	14	43	1	7	33	1
29	6	2	48	32	-	1	1	19	14	28	17	6	45	-	7	13	-	5	8	
25	8	-	83	35	13	8	4	54	25	21	6	5	27	-	8	15	-	1	19	2
13	4	-	21	8	-	-	-	14	6	7	2	3	27	-	3	7	-	1	3	
34	4	1	82	30	15	12	5	44	18	26	7	11	24	-	14	9	1	4	24	3
18	1	-	28	6	1	2	-	12	3	14	3	7	24	-	5	6	-	4	6	
46	17	31	109	45	23	5	2	51	23	53	20	14	26	-	7	21	-	5	19	4
27	9	2	43	21	5	-	-	13	6	30	15	10	26	-	2	10	-	3	4	
36	7	-	98	42	6	3	-	66	31	29	11	6	35	-	12	11	2	4	32	5
17	3	-	29	10	-	-	-	13	4	16	6	5	35	-	6	5	1	4	8	
38	16	11	114	56	16	6	-	69	40	39	16	10	27	-	8	19	-	1	30	6
17	11	1	41	20	1	1	-	13	6	27	14	8	27	-	3	12	-	1	5	
28	7	4	124	83	11	2	1	90	66	32	16	9	29	-	-	16	-	3	30	7
7	6	2	26	13	2	1	-	7	3	18	10	7	29	-	-	7	-	3	5	
46	10	6	112	54	13	8	2	57	30	47	22	13	31	-	9	24	-	3	37	8
23	5	3	46	26	2	2	-	13	8	31	18	7	31	-	4	12	-	3	11	
19	8	-	67	42	10	5	4	31	17	31	21	8	24	-	-	13	-	-	29	9
10	5	-	24	17	-	1	1	8	5	15	11	5	24	-	-	6	-	-	10	
37	20	5	100	45	14	5	1	61	33	34	11	21	27	-	12	31	-	3	20	10
21	11	3	41	21	2	-	-	21	12	20	9	12	27	-	5	16	-	3	6	
38	14	-	102	41	4	1	-	67	31	34	10	8	39	-	-	17	1	3	35	11
17	9	-	20	8	1	-	-	5	3	15	5	6	39	-	-	2	1	2	5	
34	12	1	95	36	12	3	-	51	25	41	11	12	27	-	12	23	1	7	33	12
17	10	-	34	16	2	1	-	11	7	22	9	11	27	-	8	10	-	3	6	
40	17	3	96	31	13	8	1	43	19	45	11	20	19	-	6	19	-	9	19	13
23	8	1	44	17	3	3	-	16	9	25	8	10	19	-	3	11	-	8	5	
36	20	11	80	38	4	4	2	21	9	55	27	26	23	11	2	15	-	2	22	14
23	11	6	42	23	1	2	-	3	2	37	21	14	23	8	2	7	-	2	8	
39	28	1	52	36	11	-	-	10	6	42	30	25	28	-	-	1	-	1	18	15
22	15	1	29	24	3	-	-	1	1	28	23	9	28	-	-	1	-	1	2	
28	10	-	177	129	7	10	8	140	113	27	8	4	26	-	10	49	-	6	27	16
13	6	-	97	80	-	1	-	81	74	15	6	2	26	-	4	30	-	5	4	
36	9	11	133	77	8	4	-	98	68	31	9	6	31	-	8	11	-	5	38	17
15	7	1	31	12	-	1	-	13	5	17	7	4	31	-	5	7	-	5	8	
30	10	11	102	50	6	8	3	71	37	23	10	10	26	-	12	15	-	2	42	18
16	5	1	31	17	-	1	-	17	10	13	7	6	26	-	3	7	-	2	8	
49	12	7	148	95	9	3	-	56	30	89	65	11	36	65	-	18	-	5	52	19
31	10	5	79	67	1	-	-	7	7	72	60	7	36	65	-	13	-	4	14	
697	240	47	2040	1060	210	103	37	1179	685	758	338	228	550	76	134	383	6	71	559	TOTAL
359	142	28	754	438	24	17	2	287	185	450	251	139	550	73	60	182	2	59	126	WEIBLICH

Zählkreis-Tabellen nach Gemeinden

2.10 Zählkreis- Nr.	Wohn- bevöl- kerung	Heimat			Zivilstand			Konfession			Muttersprache			Altersklassen						
		Liechten- stein		Aus- land	Ledig	Ver- hei- ratet	Ver- witwet	Prote- stan- tisch	Röm.-kath.		D'tsch	Fran- zö- sisch	Italienisch		Räto- roma- nisch	0 -6	7 -15	16 -19	20 -29	30 -44
		Total	davon Wohn- ge- meinde						Total	davon Aus- länder			Total	davon Aus- länder						
		1	2	3	4	5	6	7	8	9	10	11	12	13	14	15	16	17	18	19

PLANKEN

TOTAL	1	177	132	115	45	93	74	8	8	168	36	163	-	4	4	1	36	28	8	34	30
WEIBLICH		96	73	65	23	54	36	5	3	92	19	90	-	-	-	1	20	17	3	19	15

ESCHEN

WEIBLICH	1	195	136	89	59	102	86	5	15	180	44	185	1	7	7	-	24	43	11	34	35
		77	54	36	23	31	42	4	6	71	17	71	1	3	3	-	8	12	4	12	21
WEIBLICH	2	183	121	72	62	96	82	3	18	165	44	177	2	3	3	-	33	31	14	34	39
		79	49	28	30	34	41	3	9	70	21	78	-	1	1	-	16	10	5	16	16
WEIBLICH	3	195	134	87	61	107	75	7	10	181	49	187	-	6	5	-	19	26	20	46	28
		95	68	43	27	48	37	7	5	87	21	92	-	1	-	-	11	10	9	26	12
WEIBLICH	4	183	114	71	69	89	84	7	11	172	60	178	-	4	4	-	21	35	9	29	38
		89	60	39	29	39	41	7	4	85	27	89	-	-	-	-	7	16	5	15	19
WEIBLICH	5	225	185	122	40	122	92	8	13	211	29	214	-	9	9	-	39	39	16	39	36
		105	86	55	19	52	45	5	8	96	12	101	-	3	3	-	19	16	8	18	15
WEIBLICH	6	212	145	114	67	106	93	8	10	199	55	208	-	2	2	1	29	41	14	28	40
		112	77	58	35	55	47	8	6	104	28	111	-	-	-	1	15	24	6	19	16
WEIBLICH	7	251	162	125	89	131	106	13	11	238	77	206	-	40	39	1	37	43	21	40	56
		114	79	61	35	56	48	9	4	110	31	101	-	12	11	1	19	23	7	16	23
WEIBLICH	8	239	150	95	89	129	92	11	15	219	72	205	-	27	26	1	28	34	22	53	44
		116	78	49	38	58	45	10	6	110	34	102	-	10	9	1	14	17	12	23	20
WEIBLICH	9	214	168	139	46	115	89	7	5	209	42	198	-	13	13	-	30	45	15	43	28
		104	84	68	20	54	44	6	3	101	18	97	-	4	4	-	13	24	7	23	10
WEIBLICH	10	217	144	116	73	113	90	13	16	199	55	212	-	3	3	-	32	29	11	32	41
		120	78	60	42	65	44	11	9	110	32	118	-	1	1	-	17	16	9	15	20
WEIBLICH	TOTAL	2114	1459	1030	655	1110	889	82	124	1973	527	1970	3	114	111	3	292	366	153	378	385
	WEIBLICH	1011	713	497	298	492	434	70	60	944	241	960	1	35	32	3	139	168	72	183	172

			Berufstätige			Sektor 1		Sektor 2		Sektor 3		Selbstständige Nichtberufstätige	Hausfrauen	Anstaltsin-sassen	Landw. Bevölkerung	Verkehrsmittel der Berufstätigen				2.10 Zählkreis-Nr.
45-64	65-79	80+	Total	Ausländer	Selbstständige	Total	Ausländer	Total	Ausländer	Total	Ausländer					Keines	Bahn	Tram, Bus	Privat-auto	
22	23	24	25	26	27	28	29	30	31	32	33	34	35	36	37	38	39	40	41	42

																				PLANKEN	
																				TOTAL	WEIBLICH
23	18	-	73	23	11	4	1	35	12	34	10	14	27	-	1	7	-	5	37	1	
13	9	-	27	9	3	1	-	10	3	16	6	6	27	-	1	1	-	4	11		WEIBLICH

																				ESCHEN	
39	7	2	92	30	11	1	-	58	20	33	10	8	30	-	5	13	-	5	42	1	
15	4	1	25	7	-	-	-	16	4	9	3	3	30	-	3	4	-	4	7		
29	3	-	86	31	6	-	-	56	21	30	10	3	30	-	-	10	1	5	37	2	
14	2	-	23	10	1	-	-	9	5	14	5	2	30	-	-	4	-	4	3		
38	18	-	99	40	10	2	1	62	27	35	12	14	31	-	4	7	1	1	36	3	
20	7	-	36	15	2	-	-	11	5	25	10	4	31	-	1	3	-	1	13		
33	16	2	76	30	8	1	-	46	23	29	7	16	33	-	1	20	2	-	28	4	
18	7	2	25	10	1	-	-	10	6	15	4	7	33	-	-	10	-	-	7		
45	9	2	99	15	15	13	-	53	11	33	4	15	30	-	14	10	-	-	40	5	
23	5	1	31	4	4	7	-	10	2	14	2	7	30	-	9	5	-	-	10		
47	12	1	95	32	13	17	1	45	18	33	13	11	30	-	34	12	-	2	42	6	
25	6	1	31	10	-	8	-	6	2	17	8	9	30	-	17	6	-	1	10		
36	14	4	131	54	13	11	2	89	46	31	6	10	29	-	18	17	-	3	36	7	
16	8	2	38	13	1	3	-	16	7	19	6	5	29	-	8	6	-	2	7		
47	11	-	132	60	13	7	-	82	40	43	20	12	32	-	9	43	1	1	37	8	
23	7	-	43	19	1	3	-	18	9	22	10	9	32	-	3	15	1	-	11		
42	11	-	104	21	25	14	-	59	17	31	4	5	29	-	19	9	-	3	28	9	
20	7	-	33	3	3	5	-	11	-	17	3	5	29	-	9	2	-	2	6		
44	26	2	100	41	12	13	-	53	26	34	15	24	33	22	17	14	-	3	26	10	
24	17	2	36	17	1	4	-	14	7	18	10	17	33	16	9	6	-	2	4		
400	127	13	1014	354	126	79	4	603	249	332	101	118	307	22	121	155	5	23	352	TOTAL	
198	70	9	321	108	14	30	-	121	47	170	61	68	307	16	59	61	1	16	78	WEIBLICH	

Zählkreis--Tabellen nach Gemeinden

2.10 Zählkreis- Nr.	Wohn- bevöl- kerung	Heimat			Zivilstand			Konfession			Muttersprache			Altersklassen							
		Liechten- stein		Aus- land	Ledig	Ver- hei- ratet	Ver- witwet	Prote- stan- tisch	Röm.-kath.		D'tsch	Fran- zö- sisch	Italienisch		Räto- roma- nisch	0	7	16	20	30	
		Total	davon Wohn- ge- meinde						Total	davon Aus- länder			Total	davon Aus- länder		-6	-15	-19	-29	-44	
1	2	3	4	5	6	7	8	9	10	11	12	13	14	15	16	17	18	19	20	21	
MAUREN																					
	1	197	161	145	36	102	91	3	10	185	29	188	-	6	6	1	26	42	16	32	37
WEIBLICH		100	84	77	16	54	45	1	5	95	13	96	-	3	3	1	13	23	9	19	15
	2	222	142	126	80	122	95	5	16	206	69	203	-	19	19	-	35	38	16	43	38
WEIBLICH		109	71	64	38	57	47	5	7	102	33	104	-	5	5	-	19	22	6	21	14
	3	170	122	106	48	85	77	8	9	161	40	169	-	-	-	1	24	18	17	34	29
WEIBLICH		88	65	55	23	43	38	7	5	83	19	88	-	-	-	-	16	8	10	13	13
	4	194	151	121	43	98	85	9	8	186	36	191	2	1	1	-	21	40	12	17	45
WEIBLICH		103	79	63	24	52	42	7	4	99	20	101	2	-	-	-	11	22	7	10	23
	5	163	123	101	40	76	75	10	18	144	24	150	-	3	3	1	21	27	8	33	23
WEIBLICH		76	57	47	19	33	36	7	11	65	11	71	-	1	1	-	8	12	5	11	12
	6	137	109	76	28	67	62	7	7	130	21	135	-	1	1	-	26	23	7	19	29
WEIBLICH		73	57	43	16	37	31	5	4	69	12	72	-	-	-	-	13	13	4	12	16
	7	188	104	82	84	91	86	8	4	146	43	177	-	-	-	-	29	30	12	33	46
WEIBLICH		89	48	38	41	39	42	7	18	71	24	83	-	-	-	-	16	11	6	16	20
	8	193	117	110	76	85	107	1	2	173	56	179	-	8	8	5	25	33	6	46	48
WEIBLICH		92	58	54	34	39	52	1	9	83	25	87	-	1	1	3	11	16	5	20	21
	9	121	91	82	30	72	41	6	-	121	30	115	-	6	6	-	27	32	4	12	22
WEIBLICH		65	51	45	14	38	20	6	-	65	14	64	-	1	1	-	14	18	2	5	13
	10	245	124	100	21	120	116	4	25	220	97	226	-	8	6	9	39	44	13	47	48
WEIBLICH		124	65	53	59	60	57	4	16	108	44	115	-	4	2	4	16	24	8	26	23
	11	225	140	103	85	109	108	5	52	172	36	221	-	1	1	1	39	31	15	54	43
WEIBLICH		117	71	51	46	58	54	5	27	89	22	114	-	-	-	1	23	14	10	30	17
TOTAL		2055	1384	1152	671	1027	943	66	205	1844	481	1954	2	53	51	18	312	358	126	370	408
WEIBLICH		1036	706	590	330	510	464	55	106	929	237	995	2	15	13	9	160	183	72	183	187

			Berufstätige			Sektor 1		Sektor 2		Sektor 3		Selbstständige Nichtberufstätige	Hausfrauen	Anstaltsin-sassen	Landw. Bevölkerung	Verkehrsmittel der Berufstätigen				Zählkreis-Nr.	2.10
45-64	65-79	80+	Total	Ausländer	Selbstständige	Total	Ausländer	Total	Ausländer	Total	Ausländer					Keines	Bahn	Tram, Bus	Privat-auto		
22	23	24	25	26	27	28	29	30	31	32	33	34	35	36	37	38	39	40	41	42	
																					MAUREN
35	9	-	89	23	21	21	4	44	11	24	8	9	35	-	33	4	-	5	27	1	
18	3	-	26	8	-	4	1	10	2	12	5	6	35	-	14	2	-	4	4		
38	11	3	95	33	12	5	-	59	29	31	4	11	39	-	5	7	-	2	54	2	
19	6	2	23	5	-	1	-	8	2	14	3	6	39	-	2	5	-	-	10		
30	16	2	89	21	15	8	-	46	13	35	8	11	26	-	11	8	-	3	35	3	
16	10	2	29	5	2	3	-	7	1	19	4	9	26	-	5	5	-	3	6		
34	19	6	81	20	10	8	-	41	13	32	7	23	29	14	9	6	-	3	30	4	
15	11	4	27	8	1	2	-	7	5	18	3	14	29	9	4	6	-	3	4		
37	12	2	68	26	12	3	-	49	19	16	7	12	30	-	7	5	1	1	28	5	
20	8	-	16	7	-	1	-	9	4	6	3	8	30	-	4	1	-	1	5		
23	8	2	55	10	5	3	-	24	5	28	5	11	22	-	3	4	-	1	22	6	
10	5	-	20	2	-	3	-	5	-	12	2	6	22	-	3	2	-	-	5		
32	5	1	90	37	10	2	-	65	26	23	11	8	29	-	5	5	-	1	42	7	
16	3	1	26	11	1	1	-	10	4	15	7	6	29	-	3	3	-	-	11		
32	3	-	91	38	10	-	-	59	25	32	13	4	40	-	-	5	-	1	50	8	
16	3	-	22	8	1	-	-	10	3	12	5	3	40	-	-	3	-	1	12		
12	11	1	33	10	6	2	-	19	8	12	2	11	18	-	6	2	-	-	15	9	
	6	1	7	3	1	-	-	2	2	5	1	8	18	-	3	-	-	-	2		
39	12	3	113	58	11	2	-	67	34	44	24	8	39	-	1	5	3	1	33	10	
19	6	2	40	19	1	-	-	21	10	19	9	2	39	-	-	1	3	-	7		
32	11	-	105	43	13	3	2	50	12	52	29	11	39	-	-	12	-	1	33	11	
17	6	-	34	17	2	1	1	7	3	26	13	7	39	-	-	2	-	-	10		
344	117	20	909	319	125	57	6	523	195	329	118	119	346	14	80	63	3	18	369	TOTAL	
170	69	12	270	93	9	16	2	96	36	158	55	75	346	9	38	30	3	12	76	WEIBLICH	

Zählkreis-Tabellen nach Gemeinden

2.10 Zählkreis- Nr.	Wohn- bevöl- kerung	Heimat			Zivilstand			Konfession			Muttersprache			Altersklassen						
		Liechten- stein		Aus- land	Ledig	Ver- hei- ratet	Ver- witwet	Prote- stan- tisch	Röm.-kath.		D'tsch	Fran- zö- sisch	Italienisch		Räto- roma- nisch	0 -6	7 -15	16 -19	20 -29	30 -44
		Total	davon Wohn- ge- meinde						Total	davon Aus- länder			Total	davon Aus- länder						
		1	2	3	4	5	6	7	8	9	10	11	12	13	14	15	16	17	18	19
GAMPRIN																				
1	2601	851	103	75	147	105	8	182	38	582	31	1	15	15	1	39	44	19	63	48
WEIBLICH	122	88	46	34	67	49	6	131	106	231	111	-	2	1	-	19	24	9	26	22
2	2181	961	149	22	120	85	11	112	201	172	15	-	3	3	-	43	36	10	43	33
WEIBLICH	1111	100	75	11	60	43	8	71	102	81	10	-	1	1	-	26	17	6	19	17
3	1821	136	115	46	97	71	12	191	162	281	76	2	-	-	-	30	30	10	28	33
WEIBLICH	90	69	59	21	43	35	11	9	80	13	85	2	-	-	-	12	15	6	17	13
TOTAL	660	517	367	143	364	261	31	48	601	103	622	3	19	18	1	112	110	39	134	114
WEIBLICH	323	257	180	66	170	127	25	29	288	44	306	2	3	2	-	57	56	21	62	52

RUGGELL

1	2071	184	180	23	116	80	11	141	193	112	206	-	1	-	-	33	37	17	30	27
WEIBLICH	106	97	95	9	56	40	10	61	100	51	105	-	1	-	-	16	22	8	14	13
2	2182	021	188	16	135	68	14	22	16	142	12	-	6	6	-	24	48	14	33	24
WEIBLICH	98	94	86	4	52	34	12	-	98	4	98	-	-	-	-	12	25	2	13	11
3	2091	184	159	25	117	78	13	72	202	192	207	-	1	1	1	27	32	12	34	28
WEIBLICH	98	85	74	13	46	39	12	5	93	9	97	-	-	-	1	12	14	3	12	13
4	2321	174	162	58	122	100	10	27	203	332	30	-	1	-	-	40	36	17	41	37
WEIBLICH	123	91	84	32	67	50	6	17	106	18	123	-	-	-	-	22	21	10	24	15
TOTAL	866	744	689	122	490	326	48	50	814	77	855	-	9	7	1	124	153	60	138	116
WEIBLICH	425	367	339	58	221	163	40	28	397	36	423	-	1	-	1	62	82	23	63	52

SHELLENBERG

1	2332	260	224	23	159	106	16	22	80	212	81	-	-	-	-	41	53	19	52	43
WEIBLICH	141	126	110	15	72	54	13	11	140	14	139	-	-	-	-	23	23	9	24	19
2	2301	156	135	74	150	71	8	82	222	672	21	2	4	4	2	27	38	16	30	41
WEIBLICH	128	77	67	51	87	35	6	61	222	46	121	1	4	4	1	17	17	5	16	24
TOTAL	513	416	359	97	309	177	24	10	502	88	502	2	4	4	2	68	91	35	82	84
WEIBLICH	269	203	177	66	159	89	19	7	262	60	260	1	4	4	1	40	40	14	40	43

			Berufstätige			Sektor 1		Sektor 2		Sektor 3		Selbstständige Nichtberufstätige	Hausfrauen	Anstaltsinsassen	Landw. Bevölkerung	Verkehrsmittel der Berufstätigen				Zählkreis-Nr.	2.10
45-64	65-79	80+	Total	Ausländer	Selbstständige	Total	Ausländer	Total	Ausländer	Total	Ausländer					Keines	Bahn	Tram, Bus	Privat-auto		
22	23	24	25	26	27	28	29	30	31	32	33	34	35	36	37	38	39	40	41	42	
GAMPRIN																					
38	7	21	35	51	22	9	1	74	34	52	16	10	32	-	9	16	-	2	50	1	
17	3	2	39	15	1	2	-	10	3	27	12	7	32	-	4	4	-	1	9		
42	9	2	98	14	14	16	1	58	10	24	3	11	30	-	25	10	-	-	45	2	
22	3	1	31	5	2	6	1	11	2	14	2	6	30	-	12	5	-	-	12		
36	13	2	89	23	15	23	-	32	13	34	10	13	19	-	39	4	1	-	44	3	
21	5	1	33	8	2	11	-	6	2	16	6	10	19	-	18	1	1	-	10		
116	29	6	322	88	51	48	2	164	57	110	29	34	81	-	73	30	1	2	139	TOTAL	
60	11	4	103	28	5	19	1	27	7	57	20	23	81	-	34	10	1	1	31	WEIBLICH	
RUGGELL																					
48	14	1	98	11	17	21	-	50	5	27	6	15	25	-	42	6	-	5	29	1	
23	10	-	36	3	-	10	-	12	-	14	3	9	25	-	23	6	-	4	8		
56	13	6	112	13	22	33	2	58	9	21	2	10	23	-	71	-	-	3	25	2	
24	7	4	29	2	-	12	-	4	1	13	1	8	23	-	34	-	-	3	5		
49	25	2	98	10	17	18	-	56	8	24	2	20	29	-	36	-	1	3	29	3	
31	11	2	25	3	-	6	-	8	2	11	1	15	29	-	17	-	-	2	6		
47	11	3	107	20	13	7	-	59	8	41	12	11	34	-	15	4	2	2	30	4	
24	5	2	38	7	1	3	-	10	1	25	6	7	34	-	9	2	2	1	4		
200	63	12	415	54	69	79	2	223	30	113	22	56	111	-	164	10	3	13	113	TOTAL	
102	33	8	128	15	1	31	-	34	4	63	11	39	111	-	83	8	2	10	23	WEIBLICH	
SHELLENBERG																					
51	17	7	126	12	11	11	-	83	10	32	2	24	39	-	10	10	-	2	57	1	
28	10	5	38	6	1	3	-	17	5	18	1	17	39	-	4	7	-	2	15		
51	22	5	127	55	9	23	4	42	5	62	46	13	21	35	28	10	-	-	27		
31	15	3	61	37	2	11	-	7	-	43	37	10	21	35	17	3	-	-	1		
102	39	12	253	67	20	34	4	125	15	94	48	37	60	35	38	20	-	2	84	TOTAL	
59	25	8	99	43	3	14	-	24	5	61	38	27	60	35	21	10	-	2	16	WEIBLICH	

Gemeinde: VADUZ

Gebietsumschreibung

Zählkreis	1	Ganzer südlicher Dorfteil ab Kirche und Dr. Peter Marxer einschliesslich Musikschule, Heiligkreuz, Schwefel, Au, Rheinbrücke, Neugut, Oberau, Rüti, Meierhof
Zählkreis	2	Kirchstrasse beidseitig, Irkales, Schräger Weg, Toni-Aeule-Strasse, Lettstrasse vom Giessen bis Sportplatz
Zählkreis	3	Aeulestrasse beidseitig ab Engelbert Ospelt bis Rudolf Konrad, Lettstrasse beiseitig, von Gustav Beck bis Gissen, Städtle-Strasse beidseitig von Regierungsgebäude bis Vaduzerhof und Ludwig Ospelt, Beckagässle und Halde
Zählkreis	4	Altenbachstrasse nordseitig, Abtswingertweg, ganzes Mitteldorf, Kasperligasse, Hintere Gasse bis Haus Armbruster, Egertastrasse beidseitig
Zählkreis	5	Herrengasse beidseitig ab Hotel Adler und Handlung Nipp, Stöcklerweg, Quäderleweg, Landstrasse talseitig bis Johann Ospelt, Im Quäderle, Pradafant bis Certosa
Zählkreis	6	Das ganze Mittelfeld zwischen den Strassen: Feldstrasse, Oberdorfstrasse, Lochgasse, das ganze Gebiet zwischen Oberdorfstrasse und Bündtgasse incl. Ing. Ernst Ospelt, die Südseite der Oberdorfstrasse bis Rotes Haus, sowie die Strasse zum St. Johanner beidseitig bis und mit Kälberweide
Zählkreis	7	Die Westseite der Landstrasse ab Agip Tankstelle bis Mühleholzrüfe sowie das darunter gelegene Bartlegrosch
Zählkreis	8	das obere und untere Mühleholz (nur Südseite der Rüttigasse, die Nordseite gehört zur Gemeinde Schaan) sowie die Schaanerstrasse bis Schwimmbad. Das ganze Gebiet zwischen Landstrasse, Lochgasse und Ebenholzstrasse, (Neugasse, St. Josefgasse, Im Güetli)
Zählkreis	9	Gebiet zwischen Mühleholzrüfe, Ebenholzstrasse, Bannholzstrasse und Waldrand, Gebiet zwischen Bannholzstrasse, Oberdorfstrasse und Josef Rheinbergerstrasse
Zählkreis	10	Das ganze Gebiet zwischen Bannholzstrasse, Josef Rheinberger Strasse, Oberdorfstrasse und Letziweg incl. Architekt Hans Rheinberger, Schloss Vaduz, Landhaus (beim Schloss), Forsthaus und Absteigepuertier
Zählkreis	11	Riethof (Vaduzer-Riet)

Gemeinde: TRIESEN

Gebietsumschreibung

- | | | |
|-----------|----|---|
| Zählkreis | 1 | Landstrasse von Eugen Nutt bis Lawena Unterfeldweg, Im Arg |
| Zählkreis | 2 | Landstrasse von Engelbert Banzer bis Hermann Kindle, Rheinau, Unteres Feld |
| Zählkreis | 3 | Dorfkern von Mähr Anton bis Negele Maria, Dorfkerne zwischen Gässle und Dorfstrasse, Gapont, Fabrikwegli |
| Zählkreis | 4 | Dorfstrasse südlich bis Lindenplatz, Untere Finga, Langgasse westlich der Strasse, Bergstrasse, Kirchenweg, Vanetscha, Feldstrasse, Knebelbrugg |
| Zählkreis | 5 | Am Büchele, Bergstrasse von Kresenz Nägele, Poska, Sax, Lawenastrasse, Finga bis Lindenplatz |
| Zählkreis | 6 | Dorfstrasse zwischen (n.) und St. Mamertenweg, Farbweg, Runkels, Am Bach, Säggass |
| Zählkreis | 7 | Bergstrasse von Einmündung der Maschlinastrasse, Matschils, Am Sunnaberg, Bergstrasse bis "Schurti - Lisi", St. Mamerten-Weg |
| Zählkreis | 8 | An der Halde (Maschlina), An der Halde (Dorf), Landstrasse bis Anton Banzer, Im Sand bis Gassner Gallus. |
| Zählkreis | 9 | Im Sand, Landstrasse von Heidegger Werner bis Gemeinde / Kindle Alois |
| Zählkreis | 10 | Landstrasse nördlich Maschlinastrasse, Im Riet, Maschlinastrasse, St. Wolfgang |
| Zählkreis | 11 | Meierhofstrasse bis Isplitzer Friedbert und Diethelm, Hovalsiedlung, Appartementhaus |

Gemeinde: BALZERS

Gebietsumschreibung

- | | | |
|-----------|---|--|
| Zählkreis | 1 | Alle Haushaltungen von der Strasse Pralawisch südlich gelegen, also: Alte Churerstrasse linke und rechte Seite, Obergasse linke und rechte Seite, Pädergross linke und rechte Seite sowie das gesamte Gebiet der Wingertaumlegung |
| Zählkreis | 2 | Züghüsle, Höfle, Winkel, dh. Züghüsle alle Häuser links und rechts der neuen Churerstrasse inkl. Ingaschliesser, Rietstrasse bis und mit Haus Nr. 270, Fürstenstrasse bis und mit Haus Nr. 274, Höfle (Balzner Dorf) alle Häuser auf der westlichen Seite der Landstrasse bis Bäckerei Heim, dann im Winkel bis Kanalbrücke. Der Kanal bildet vom Winkel (Haus Nr. 10) bis zur Rietstrasse (Haus Nr. 270) die Westgrenze dieses Zählkreises. |
| Zählkreis | 3 | Ramschwagweg, Kreuzstrasse beidseitig, Lowal beidseitig, Heiligwies östliche Seite inkl. Haus Nr. 417, Pralawisch östliche Seite die Haus Nr. 50, 51, 52, 53, 54, 151, 175, 181, 198 und 649, die Haus Nr. 473 |
| Zählkreis | 4 | Pralawisch ab Heiligwiesstrasse nördliche Seite, Dorfstrasse östliche Seite, Gässle, Heiligwiesstrasse ab Gässle westliche Seite durch alte Landstrasse zurück. |

Zählkreis	5	Alte Landstrasse von Einmündung Winkel, westliche Seite bis Roxi-Bar zurück über Mühle Kohlbruckweg östliche Seite ab Haus Nr. 491 Zwischenbäch bis Kanal, Stadelweg, Umfahrungsstrasse, Stadelneusiedlung. Zwischenbäch nur nördliche Seite.
Zählkreis	6	Gnetsch ab Insel östliche Seite bis Fürstenstrasse, Gnetsch ab Fürstenstrasse bis Rietstrasse ab Kirchweg bis unterer Kanal. Fürstenstrasse bis Kanal, Plattenbach, Zwischenbäch südliche Seite
Zählkreis	7	Schlossweg östliche Seite inkl. Haus Nr. Dr. Auwärter, Kohlbruckweg westliche Seite inkl. Haus Rudolf Frick Nr. 566, Knetsch bis Fürstenstrasse westliche Seite unterm Schloss bis Schlossweg, Alberweg
Zählkreis	8	Unterm Schloss, Abgrenzung westliche Seite des Schlossweges, Finne nördliche Seite, in den Gärten, in den Hanfländern, Oberau und Dreiangel.
Zählkreis	9	Heeraweg beidseitig, Winkel ostseitig, Dorf Mäls Südseite, Elgagasse, Taletze.
Zählkreis	10	Iradug, Brückle, Dorf Mäls, südliche Seite, Prafatell, am Büchel, Rietstrasse
Zählkreis	11	Unterm Stein, Baulandumlegung Mariahilf, Mariahilfstrasse, Böngertaweg, Finne südliche Strassen - seite.

Zählkreiseinteilung zu Tabelle 2.10

Gemeinde: **TRIESENBERG**

Gebietsumschreibung

Zählkreis	1	Die Weiler Steinort und Lavadina: Haus Nr. 389, 163, 176, 177, 255, 156, 415, 390, 339, 179, 511, 180, 471, 182, 183, 214, 215, 326, 175, 174, 173, 172, 171, 170, 169, 184, 138, 319, 185, 166, 436, 404, 338, 164, 165, 162, 159, 155, 154, 153, 152, 178, 167, 145, 149, 148, 158, 157, 150, 146, 144, 143, 142, 168, 324, 478, 476, 449, 374, 499, 423, 472, 399
Zählkreis	2	Die Weiler Unter-und Obergufer, Hag: Haus Nr. 218, 34, 447, 275, 35, 36, 37, 38, 39, 32, 30, 337, 225, 305, 29, 28, 295, 325, 21, 22, 23, 24, 405, 475, 25, 498, 27, 26, 306, 285, 468, 219, 321, 18, 353, Pfarrhaus, 419, 308, 17, 314, 289, 349, 307, 258, 257, 250, 249, 393, 376, 422, 489, 493, 494, 355, 342, 421
Zählkreis	3	Gufer, Rütelti, Täscherloch, Hega: Haus Nr. 236,129,396,359,495,503,263,271,276,311,377,347,312, 313,354,386,370,414,475,514,413,412,463,350,427,42,40,41,240,287,366,141,259,323,318,265,341, 135,443,487,383,252,335,247,248.
Zählkreis	4	Die Weiler Litze, Büchel, Halda und Hofi: Haus Nr. 331, 234, 5, 6, 462, 332, 69, 70, 384, 320, 136, 480, 68, 67, 282, 466, 66, 360, 65, 64, 58, 61, 62, 53, 55, 213, 239, 56, 57, 208, 403, 50, 348, 482, 483, 345, 425, 426, 54, 49, 448, 254, 43, 52, 221, 242, 500, 501, 48, 46, 47, 44, 45, 431, 369, 474, 464, 233, 231, 33, 434, 408, 461, 416, 304
Zählkreis	5	Jonaboden, Hofi, Sennwies, Rüti, Rietli, Tristel, Bleika, Gartschind: Haus Nr. 1, 2, 3, 4, 267, 7, 8, 356, 368, 363, 20, 317, 232, 241, 506, 302, 460, 227, 268, 316, 444, 246, 245, 420, 437, 253, 400, 10, 11, 343, 344, 459, 12, 216, 13, 14, 15, 450, 16, 278, 60, 433, 322, 279, 9, 294, 181, 365, 211, 226, 458, 229, 82, 256, 209, 71, 72, 73, 74, 79, 75, 497, 76, 77, 357, 78, 505, 81, 80, 442, 502, 264, 59, 351, 432, 456, 424, 440, 398.
Zählkreis	6	Die Weiler Egga, Rotenboden, Frommenhaus, Winkel: Haus Nr. 244, 83, 273, 84, 85, 428, 504, 261, 87, 385, 496, 124, 109, 119, 127, 118, 120, 121, 212, 93, 126, 272, 364, 115, 116, 117, 114, 112, 125, 95, 96, 97, 98, 224, 105, 99, 243, 101, 106, 107, 108, 110, 111, 373, 439, 277, 104, 417, 88, 89, 90, 92, 86, 131, 137, 210, 228.
Zählkreis	7	Die Weiler Wangerberg und Sütigerwies : Haus Nr. 410, 297, 438, 207, 217, 204, 203, 201, 187, 199, 198, 197, 196, 200, 190, 191, 192, 194, 195, 189, 186, 473, 206, 451, 477, 481, 223, 202, 455.
Zählkreis	8	Unterm Bühl, Guflina, Hof, Waldi, Masescha, Berg, Gaflei, Silum, Gnalp/Ritzlina, Sternenber, Steg, Malbun.

Gemeinde: SCHAAN

Gebietsumschreibung

Zählkreis	1	Bahnstrasse, Ost-und Westseite, Tröxlegasse Hs.Nr. 344, Malarschstrasse Ostseite, Bahnhofstrasse Nordseite, Bendererstrasse Westseite
Zählkreis	2	Malarschstrasse Westseite, Zollstrasse Nordseite, Rösle-Gasse
Zählkreis	3	Zollstrasse Südseite, Wiesen, Pardiellstrasse West-und Ostseite
Zählkreis	4	Bahnhofstrasse Südseite, Egerta Hs.Nr. 564, Landstrasse Westseite von Lindenplatz bis Cafe Gassner, Stickergrasse, Wiesengasse Nordseite Hs.Nr. 73 und 271
Zählkreis	5	Egertastrasse Westseite, Wiesengasse Nordseite, Pardiell von Wiesengasse bis Eisenbahn, Wiesengasse Südseite von Hs.Nr. 598 bis 763, Gapetsch
Zählkreis	6	Wiesengasse Hs.Nr. 709, Landstrasse Westseite von Hs.Nr. 70 bis 166, Im Loch, Sax Hs.Nr. 366 und 668
Zählkreis	7	Landstrasse Westseite Hs.Nr. 559 bis 430, Sax Hs.Nr. 502 und 543, Mühleholz, Rietle, Sax Hs.Nr. 557, 441 und 498, Gapetsch
Zählkreis	8	Landstrasse Ostseite von Hs.Nr. 54 bis 825, Sax Hs.Nr. 678 und 704, Tanzplatz
Zählkreis	9	Tanzplatz, Winkelgasse Südseite von Hs.Nr. 374 bis 381, Quader Hs.Nr. 561, 596 und 413, Ganser Ostseite, Säggasse Westseite
Zählkreis	10	Landstrasse Ostseite von Hs. Nr. 189 bis 51, Winkelgasse Nordseite, Rebera Westseite von Hs.Nr. 342 bis 202, Obergasse Süd-und Nordseite, Schulgasse Hs.Nr. 207
Zählkreis	11	Rebera Ostseite von Hs.Nr. 112 bis 23, Obergasse Süd-und Nordseite, Winkelgasse Nordseite, Ganser Westseite, Untere Rossfeldstrasse, Kreuzgasse Südseite, Rossfeldstrasse Westseite Hs.Nr. 627 und 495
Zählkreis	12	Kreuzgasse Nordseite, Rossfeldstrasse 302 und 712, Fürst Johann Strasse 406, Reberastrasse Ost- und Westseite, Schulgasse 296, Landstrasse 182, Kirchstrasse 182, Kirchstrasse Südseite, Reberastrasse von Hs.Nr. 206 bis 6, Duxgasse Südseite von Hs.Nr. 350 bis 317, Reberle, Rossfeldstrasse Westseite von Hs.Nr. 338 bis 301
Zählkreis	13	Specki Hs.Nr. 158, Rebera Westseite von Hs.Nr. 7 bis 1, Kirchstrasse Nordseite, Feldkircherstrasse von Hs.Nr. 247 bis 187, Hotel Linde, Bendererstrasse Ostseite von Hs.Nr. 148 bis 220, Specke Südseite, Schmiedgasse, Feldkircherstrasse Westseite von Hs.Nr. 122 bis 119
Zählkreis	14	Rossfeldstrasse Ostseite, Obergasse Hs.Nr. 273, Fürst Johann Strasse Hs.Nr. 307 bis 358, Duxgasse Südseite
Zählkreis	15	Resch, Neugut, Steinegarten, Gafos und Garsill
Zählkreis	16	Bendererstrasse Ostseite, Rietle, Auf den Gräben, Tröxle, Rosengarten Hs.Nr. 721, Tröxlegasse Hs. Nr. 628 bis 796, Egelgraben Hs.Nr. 830
Zählkreis	17	Specki Nordseite, Birkenweg, Feldkircherstrasse Westseite, Sagalzel, Eschnerstrasse 711
Zählkreis	18	Eschnerstrasse Ostseite, Bisch, Pfaffenmahd, Forst, Grosses Ried, Feldkircherstrasse von Hs.Nr. 364 bis 591
Zählkreis	19	Gamander, Bartledura, Neugrüt, Kleinfeld, Duxgasse, Gallina

Gemeinde: PLANKEN

Gebietsumschreibung

Zählkreis 1 ganzes Gemeindegebiet

Gemeinde: ESCHEN

Gebietsumschreibung

- Zählkreis 1 Nendeln Hausnummern: 134, 149, 155, 156, 61, 152, 96, 89, 170, 44, 99, 102, 58, 80, 86, 57, 1, 93, 65, 51, 49, 79, 78, 129, 110, 118, 84, 59, 132, 185, 131, 151, 117, 113, 92, 2, 3, 5, 7, 154, 9
- Zählkreis 2 Nendeln Hausnummern: 116, 174, 172, 109, 169, 160, 171, 158, 183, 103, 125, 135, 167, 101, 173, 178, 153, 121, 106, 114, 122, 184, 94, 105, 150, 107, 138, 52, 88, 77, 115, 123, 162, 161, 81, 104, 90, 4, 175, 168, 83, 39
- Zählkreis 3 Nendeln Hausnummern: 143, 177, 139, 147, 37, 63, 54, 30, 29, 165, 71, 24, 91, 166, 108, 23, 21, 17, 13, 76, 18, 19, 22, 82, 20, 85, 25, 98, 26, 69, 74, 120, 100, 97, 10, 48, 12, 62, 6
- Zählkreis 4 Nendeln Hausnummern: 159, Sägewerk, 66, 40 (Bahnhof), 353, 354, Kraus-Thomson Ltd., 53, 127, 67, 60, 46, 56, 70, 128, 133, 137, 176, 179, 119, 124, 164, 157, 130, 45, 72, 87, 43, 34, 35, 41a, 41, 36, 64, 55, 95, 50, 31
- Zählkreis 5 349, 389, 362, Boeglin, 346, 334, 413, 366, 330, 367, 393, 91, 92, 409, 364, 397, 93, 95, 310, 94, 98, 106, 104, 103, 99, 186, 102, 377, 381, 309, 110, 114, 388, 111, 113, 115, 387, 116, 118, 119, 120, 122, 312, 401, 274, 279, 130, 213, 347, 403, 252, 108
- Zählkreis 6 Eschen Hausnummern: 328, 375, 81, 327, 82, 317, Kindle Theodor, 379, 313, 369, 90, 351, 365, 258, 372, 201, 87, 420, 86, 383, 85, 378, 270, 287, 399, 284, 374, 371, 414, 320, 363, 335, 238, 239, 101, 405, 199, 411, 283, 224, 217, 74, 73, 71, 72, 358, 273, 240
- Zählkreis 7 Eschen Hausnummern: 63, 241, 325, 307, 348, 64, 146/288, 289, 60, 61, 344, 357, 20, 249, 17, 27, 29, 368, 25/26, Gemeindehaus, Post, 36, 242, 305, 54, 56, 59, 66, 69, 300, 70, 264, 187, 250, 416, 382, 391, 285, 302, 338, 329, 272, 212, 198, 345, 132, 299, 125/46, 109
- Zählkreis 8 Eschen Hausnummern: 321, 298, 268, 269, 400, 332, Brühlhof, 297, 311, 331, 342, 376, 315, 281, 223, 131, 58, 402, 49, 393, 144, 398, 145, 142, 135, 107, 126, 121, 323, 294, 415, 301, 256, 41, 42, 128, 43, 44, 45, 50, 37, 234, 138, 200, 277, 39, 188, 217, 191, 324
- Zählkreis 9 Eschen Hausnummern: 40, 137, 396, 293, 265, 407, 147, 221, 243, 303, 318, 410, 356, 290, 417, 352, 350, 337, 370, 314, 386, 129, 112, 216, 316, 253, 257, 261, 262, 304, 326, 276, 282, 251, 219, 232, 228, 190, 336, 140, 333, 235, 412, 292, 275, 271, 244
- Zählkreis 10 Eschen Hausnummern: 79, 77, 75, 1, 360, 380, 3, 4, 5, 6, 9, 10, 11, 13, 12, 341, 139, 161, 18, 21, 22, 143, 24, 30, 14, 204, 295, 291, 322, 361, 28, 196, 359, 306, 266, 260, 226, 136, 141, 237, 195, 207

Gemeinde: MAUREN

G e b i e t s u m s c h r e i b u n g

Zählkreis	1	Loch, Poppers, Fallsgasse und Dorfstrasse
Zählkreis	2	Dorfstrasse, Steinböös und Lutzfeld
Zählkreis	3	Neusträssle, Gaggalätsch, Quadera und Gänsenbach
Zählkreis	4	Weihherstrasse, Pritschen und Continastrasse
Zählkreis	5	Kirchenbööttli, Sennereistrasse und Ringstrasse
Zählkreis	6	Hinterbühlen, Weiher, Ziel und Galaburst
Zählkreis	7	Rennhof und Krummenacker
Zählkreis	8	Lutzfeld und Ober-Berg
Zählkreis	9	Breiten, Wehrt und Binza
Zählkreis	10	Vordere Schaanwald
Zählkreis	11	Hintere Schaanwald, Gsteuengut

Gemeinde: GAMPRIN

G e b i e t s u m s c h r e i b u n g

Zählkreis	1	Bendern: Äeuele, Brota, im Höfle, Wida, Litzga ober Bendern
Zählkreis	2	Fallspritscha, (Unter-Bendern) Grüt, Gulla und Au
Zählkreis	3	Badäl, Bühl, Oberbühl, Lums, Christ

Gemeinde: RUGGELL

G e b i e t s u m s c h r e i b u n g

Zählkreis	1	Schlatt, Kreuzstrasse, oberer Teil Landstrasse bis Haus-Nr. 213, Langäcker, Oberweilerstrasse bis Nr. 96, Bergstrasse bis Nr. 21
Zählkreis	2	Berg, Oberweilerstrasse bis Nr. 129, Egerta, Spidach, Bogengasse, Rotengasse
Zählkreis	3	Kirchstrasse, Schellenbergstrasse, Dorfstrasse von Nr. 70 an, Noflerstrasse, Unterdorf, Giessen
Zählkreis	4	Nellengasse, Dorfstrasse bis Nr. 66, Heiligkreuz, Mühlegärten, Landstrasse bis Nr. 194

Gemeinde: SCHELLENBERG

G e b i e t s u m s c h r e i b u n g

Zählkreis	1	Unterschellenberg, Mittlerer Schellenberg / Gebiet südlich von Kloster, Gasthof Krone, Holzgatter, Stutz, Bitsche
Zählkreis	2	Hinterschellenberg, Hinterm Schloss, Zweier, Mittlerer Schellenberg (Gebiet nördlich von Kloster – Gasthof Krone, ohne Holzgatter und Stutz)



LIECHTENSTEINISCHE VOLKSZÄHLUNGEN

Publikationen

Nr.		Fr.
100	Fürstentum Liechtenstein Wohnbevölkerung Volkszählungen 1812 – 1930	4. --
101	Fürstentum Liechtenstein Volkszählung vom 1. Dezember 1941	3. --
102	Liechtensteinische Volkszählung vom 1. Dezember 1950	4. --
103	Liechtensteinische Volkszählung vom 1. Dezember 1960	5. --
104	Familiennamen liechtensteinischer Staatsbürger gemäss Volkszählung vom 1. Dezember 1950	2. --
105	Familiennamen liechtensteinischer Staatsbürger nach der Volkszählung vom 1. Dezember 1960	5. --
148	Liechtensteinische Volkszählung 1970 Band 1 Gemeinden, Demographische Merkmale	10. --
150	Familiennamen der Liechtensteiner nach der Volkszählung 1970 Band 2	8. --
152	Liechtensteinische Volkszählung 1970 Gebäude und Wohnungen Heft 3	6. --
160	Liechtensteinische Volkszählung vom 1. Dezember 1970 Erwerb und Beruf Band 4	1)

Erhältlich beim Amt für Statistik des Fürstentum Liechtenstein
9490 VADUZ

1) Preis auf Anfrage – Voraussichtlich Fr. 15. --

Allgemeine Übersicht nach Erwerbskategorien - Aperçu général par catégories économiques
Prospetto generale per categorie economiche

FUERSTENTUM LIECHTENSTEIN

5.01 Merkmal Caractéristique Caratteristica	Im ganzen En tout In tutto			Liechtensteiner			Ausländer - Etrangers - Stranieri				
	Total Total Totale	Männlich Sexe masculin Sesso maschile	Weiblich Sexe féminin Sesso femminile	Total Total Totale	Männlich Sexe masculin Sesso maschile	Weiblich Sexe féminin Sesso femminile	Im ganzen - En tout - In tutto			Mit Niederlassungsbewilligung Avec permis d'établissement Con permesso di dimora	
							Total Total Totale	Männlich Sexe masculin Sesso maschile	Weiblich Sexe féminin Sesso femminile	Total Total Totale	Weiblich Sexe féminin Sesso femminile
1	2	3	4	5	6	7	8	9	10	11	12
1 WOHNBEVOELKERUNG	21350	10616	10734	14304	7041	7263	7046	3575	3471	2929	1646
2 AKTIVE BEVOELKERUNG	10243	6772	3471	6257	4270	1987	3986	2502	1484	1175	476
3 SELBSTAENDIGE	1245	1117	128	1088	984	104	157	133	24	106	21
4 ALLEINARBEITENDE	393	327	66	328	278	50	65	49	16	35	15
5 ARBEITGEBER	852	790	62	760	706	54	92	84	8	71	6
6 UNSELBSTAENDIGE	8998	5655	3343	5169	3286	1883	3829	2369	1460	1069	455
7 MITARB.FAMILIENGLIEDER	551	147	404	493	132	361	58	15	43	47	36
8 ANGESTELLTE	3434	2123	1311	2034	1244	790	1400	879	521	519	134
9 ARBEITER	4312	3024	1288	2235	1610	625	2077	1414	663	410	167
10 HEIMARBEITER	31	-	31	22	-	22	9	-	9	6	6
11 LEHRLINGE	437	357	80	359	300	59	78	57	21	44	10
12 HAUSANGESTELLTE	233	4	229	26	-	26	207	4	203	43	42
13 SEKTOR 1	646	472	174	553	388	165	93	84	9	23	3
14 SELBSTAENDIGE	277	267	10	269	259	10	8	8	-	5	-
15 SEKTOR 2	5797	4559	1238	3478	2745	733	2319	1814	505	629	161
16 SELBSTAENDIGE	463	440	23	419	402	17	44	38	6	34	6
17 SEKTOR 3	3800	1741	2059	2226	1137	1089	1574	604	970	523	312
18 SELBSTAENDIGE	505	410	95	400	323	77	105	87	18	67	15
19 VOLLBERUSCHAFTIGTE	9213	6519	2694	5459	4064	1395	3754	2455	1299	1034	361
20 SEKTOR 1	437	403	34	352	325	27	85	78	7	18	2
21 SEKTOR 2	5404	4452	952	3185	2658	527	2219	1794	425	570	112
22 SEKTOR 3	3372	1664	1708	1922	1081	841	1450	583	867	446	247
23 DAV.RENTNER,PENSIONIERTE	241	146	95	212	126	86	29	20	9	25	7
24 SEKTOR 1	50	46	4	49	45	4	1	1	-	1	-
25 SEKTOR 2	107	61	46	98	56	42	9	5	4	9	4
26 SEKTOR 3	84	39	45	65	25	40	19	14	5	15	3
27 DAV.HAUSFRAUEN	309	.	309	223	.	223	86	.	86	45	45
28 SEKTOR 1	18	.	18	18	.	18	-	.	-	-	-
29 SEKTOR 2	146	.	146	110	.	110	36	.	36	20	20
30 SEKTOR 3	145	.	145	95	.	95	50	.	50	25	25
31 IN TEILZEITBERUSCHAFTIGTE	1030	253	777	798	206	592	232	47	185	141	115
32 SEKTOR 1	209	69	140	201	63	138	8	6	2	5	1
33 SEKTOR 2	393	107	286	293	87	206	100	20	80	59	49
34 SEKTOR 3	428	77	351	304	56	248	124	21	103	77	65
35 DAV.RENTNER,PENSIONIERTE	249	142	107	209	125	84	40	17	23	34	19
36 SEKTOR 1	62	49	13	60	47	13	2	2	-	2	-
37 SEKTOR 2	92	60	32	80	51	29	12	9	3	12	3
38 SEKTOR 3	95	33	62	69	27	42	26	6	20	20	16
39 DAV.HAUSFRAUEN	653	.	653	526	.	526	127	.	127	81	81
40 SEKTOR 1	129	.	129	128	.	128	1	.	1	1	1
41 SEKTOR 2	251	.	251	184	.	184	67	.	67	39	39
42 SEKTOR 3	273	.	273	214	.	214	59	.	59	41	41
43 6-19 WOCHENSTUNDEN	371	105	266	289	80	209	82	25	57	42	35
44 20-39 WOCHENSTUNDEN	587	140	447	449	119	330	138	21	117	91	73
45 NICHTAKTIVE BEVOELKERUNG	11107	3844	7263	8047	2771	5276	3060	1073	1987	1754	1170
46 SELBST.NICHTBERUFSTAETIGE	1399	526	873	1077	375	702	322	151	171	213	119
47 DAV.RENTNER,PENSIONIERTE	1353	515	838	1063	372	691	290	143	147	194	104
48 FAMILIENANGEHÖRIGE	9473	3212	6261	6936	2382	4554	2537	830	1707	1520	1038
49 HAUSFRAUEN	3167	.	3167	2297	.	2297	870	.	870	514	514
50 STUDENTEN	192	131	61	152	103	49	40	28	12	29	8
51 ÜBRIGE ERWACHSENE	78	19	59	58	14	44	20	5	15	17	14
52 KINDER UNTER 16 JAHREN	6036	3062	2974	4429	2265	2164	1607	797	810	960	502
53 ERWERBSLOSE I.FREMDEN FAM.	100	35	65	27	10	17	73	25	48	20	13
54 ERWACHSENE	33	5	28	6	2	4	27	3	24	6	6
55 KINDER UNTER 16 JAHREN	67	30	37	21	8	13	46	22	24	14	7
56 ERWERBSL.ANSTALTSINSASSFA	135	71	64	7	4	3	128	67	61	1	-
57 ERWACHSENE	60	40	20	2	1	1	58	39	19	1	-
58 KINDER UNTER 16 JAHREN	75	31	44	5	3	2	70	28	42	-	-

Allgemeine Übersicht nach Erwerbskategorien - Aperçu général par catégories économiques
Prospetto generale per categorie economiche

VADUZ

5.01 Merkmal Caractéristique Caratteristica	Im ganzen En tout In tutto			Liechtensteiner			Ausländer - Etrangers - Stranieri				
	Total Totale	Männlich Sexe masculin Sesso maschile	Weiblich Sexe féminin Sesso femminile	Total Totale	Männlich Sexe masculin Sesso maschile	Weiblich Sexe féminin Sesso femminile	Im ganzen - En tout - In tutto				
							Total Totale	Männlich Sexe masculin Sesso maschile	Weiblich Sexe féminin Sesso femminile	Total Totale	Weiblich Sexe féminin Sesso femminile
1	2	3	4	5	6	7	8	9	10	11	12
1 WOHNBEOELKERUNG	3921	1875	2046	2178	1043	1135	1743	932	911	941	480
2 AKTIVE BEVÖLKERUNG	1897	1158	739	924	618	306	973	540	433	366	159
3 SELBSTÄNDIGE	242	215	27	187	169	18	55	46	9	48	8
4 ALLEINARBEITENDE	60	47	13	40	33	7	20	14	6	15	6
5 ARBEITGEBER	182	168	14	147	136	11	35	32	3	33	2
6 UNSELBSTÄNDIGE	1655	943	712	737	449	288	918	494	424	310	151
7 MITARBEITENDEN FAMILIENGLIEDER	84	23	61	66	20	46	18	3	15	18	15
8 ANGESTELLTE	757	451	306	364	221	143	393	230	163	144	62
9 ARBEITER	657	415	242	244	166	78	413	249	164	107	51
10 HEIMARBEITER	1	-	1	-	-	-	-	-	1	1	1
11 LEHRLINGE	72	54	18	54	42	12	18	12	6	10	4
12 HAUSANGESTELLTE	84	-	84	9	-	9	75	-	75	18	18
13 SEKTOR 1	63	55	8	42	36	6	21	19	2	8	1
14 SELBSTÄNDIGE	25	23	2	22	20	2	3	3	-	3	-
15 SEKTOR 2	811	643	168	394	319	75	417	324	93	144	43
16 SELBSTÄNDIGE	78	74	4	64	62	2	14	12	2	13	2
17 SEKTOR 3	1023	460	563	488	263	225	535	197	338	214	115
18 SELBSTÄNDIGE	139	118	21	161	87	74	39	31	7	32	6
19 VOLLZEITSCHÄFTIGE	1731	1115	616	827	592	235	904	523	381	315	118
20 SEKTOR 1	51	46	5	34	31	3	17	15	2	6	1
21 SEKTOR 2	775	632	143	373	312	61	402	320	82	131	32
22 SEKTOR 3	905	437	468	420	249	171	485	188	297	179	95
23 DAV. RENTNER, PENSIONIERTE	45	19	26	31	9	22	14	10	4	14	4
24 SEKTOR 1	3	1	2	3	1	2	-	-	-	-	-
25 SEKTOR 2	12	5	7	9	3	6	3	2	1	3	1
26 SEKTOR 3	30	13	17	19	5	14	11	8	3	11	3
27 DAV. HAUSFRAUEN	43	-	43	27	-	27	16	-	16	9	9
28 SEKTOR 1	2	-	2	2	-	2	-	-	-	-	-
29 SEKTOR 2	16	-	16	13	-	13	3	-	3	2	2
30 SEKTOR 3	25	-	25	12	-	12	13	-	13	7	7
31 IN TEILZEIT BESCHÄFTIGTE	164	43	123	97	26	71	69	17	52	51	41
32 SEKTOR 1	12	9	3	8	5	3	4	4	-	2	-
33 SEKTOR 2	36	11	25	21	7	14	15	4	11	13	11
34 SEKTOR 3	118	23	95	68	14	54	50	9	41	36	30
35 DAV. RENTNER, PENSIONIERTE	47	25	22	28	16	12	19	9	10	17	9
36 SEKTOR 1	8	7	1	6	5	1	2	2	-	2	-
37 SEKTOR 2	9	5	4	6	3	3	3	2	1	3	1
38 SEKTOR 3	30	13	17	16	8	8	14	5	9	12	8
39 DAV. HAUSFRAUEN	90	-	90	61	-	61	29	-	29	23	23
40 SEKTOR 1	2	-	2	2	-	2	-	-	-	-	-
41 SEKTOR 2	21	-	21	14	-	14	7	-	7	7	7
42 SEKTOR 3	67	-	67	45	-	45	22	-	22	16	16
43 6-19 WOCHENSTUNDEN	63	21	42	32	11	21	31	10	21	19	16
44 20-39 WOCHENSTUNDEN	95	22	73	58	15	43	37	7	30	31	24
45 NICHTAKTIVE BEVÖLKERUNG	2024	717	1307	1254	425	829	770	292	478	475	321
46 SELBST. NICHTERWERBSTÄTIGE	315	115	200	185	59	126	130	56	74	92	58
47 DAV. RENTNER, PENSIONIERTE	295	108	187	183	58	125	112	50	62	79	48
48 FAMILIENANGEHÖRIGE	1655	552	1103	1063	362	701	592	190	402	378	261
49 HAUSFRAUEN	599	-	599	378	-	378	221	-	221	139	139
50 STUDENTEN	59	34	25	44	22	22	15	12	3	11	1
51 ÜBRIGE ERWACHSENE	23	6	17	10	3	7	13	3	10	12	10
52 KINDER UNTER 16 JAHREN	974	512	462	631	337	294	343	175	168	216	111
53 ERWERBSLOSE I. FREMDEN FAM.	7	3	4	3	1	2	4	2	2	4	2
54 ERWACHSENE	3	1	2	2	1	1	1	1	1	1	1
55 KINDER UNTER 16 JAHREN	4	2	2	1	-	1	3	2	1	3	1
56 ERWERBSL. ANSTALTSINSASSEN	47	47	-	3	3	-	44	44	-	1	-
57 ERWACHSENE	17	17	-	1	1	-	16	16	-	1	-
58 KINDER UNTER 16 JAHREN	30	30	-	2	2	-	28	28	-	-	-

Allgemeine Übersicht nach Erwerbskategorien - Aperçu général par catégories économiques
Prospetto generale per categorie economiche

TRIESEN

5.01 Merkmal Caractéristique Caratteristica	Im ganzen En tout In tutto			Liechtensteiner			Ausländer - Etrangers - Stranieri					
	Total Total Totale	Männlich Sexe masculin Sesso maschile	Weiblich Sexe féminin Sesso femminile	Total Total Totale	Männlich Sexe masculin Sesso maschile	Weiblich Sexe féminin Sesso femminile	Im ganzen - En tout - In tutto			Mit Niederlassungsbewilligung Avec permis d'établissement Con permesso di dimora		
							Total Totale	Männlich Sexe masculin Sesso maschile	Weiblich Sexe féminin Sesso femminile	Total Total Totale	Weiblich Sexe féminin Sesso femminile	
1	2	3	4	5	6	7	8	9	10	11	12	
1 WOHNBEVÖLKERUNG	2637	1324	1313	1760	858	902	877	466	411	354	200	
2 AKTIVE BEVÖLKERUNG	1241	650	391	730	502	228	511	348	163	141	53	
3 SELBSTÄNDIGE	116	107	9	84	78	6	32	29	3	12	2	
4 ALLEINARBEITENDE	53	47	6	36	32	4	17	15	2	4	2	
5 ARBEITGEBER	63	60	3	48	46	2	15	14	1	8	-	
6 UNSELBSTÄNDIGE	1125	743	382	646	424	222	479	319	160	129	51	
7 MITARB., FAMILIENGLIEDER	36	13	23	27	10	17	9	3	6	7	4	
8 ANGESTELLTE	416	258	158	240	146	94	176	112	64	55	21	
9 ARBEITER	598	423	175	335	233	102	263	190	73	56	22	
10 HEIMARBEITER	2	-	2	2	-	2	-	-	-	-	-	
11 LEHRLINGE	54	47	7	41	35	6	13	12	1	7	1	
12 HAUSANGESTELLTE	19	2	17	1	-	1	18	2	16	4	3	
13 SEKTOR 1	30	29	1	23	23	-	7	6	1	-	-	
14 SELBSTÄNDIGE	12	12	-	11	11	-	1	1	-	-	-	
15 SEKTOR 2	813	610	203	493	368	125	320	242	78	86	27	
16 SELBSTÄNDIGE	45	44	1	39	38	1	6	6	-	2	-	
17 SEKTOR 3	398	211	187	214	111	103	184	100	84	54	26	
18 SELBSTÄNDIGE	59	51	8	34	29	5	25	22	3	10	2	
19 VOLLBESCHÄFTIGTE	1144	623	321	662	480	192	482	343	139	126	41	
20 SEKTOR 1	25	24	1	18	18	-	7	6	1	1	-	
21 SEKTOR 2	760	598	162	456	358	98	304	240	64	78	20	
22 SEKTOR 3	359	201	158	188	104	84	171	97	74	47	21	
23 DAV. RENTNER, PENSIONIERTE	21	8	13	17	5	12	4	3	1	4	1	
24 SEKTOR 1	-	-	-	-	-	-	-	-	-	-	-	
25 SEKTOR 2	16	5	11	14	4	10	2	1	1	2	1	
26 SEKTOR 3	5	3	2	3	1	2	2	2	-	2	-	
27 DAV. HAUSFRAUEN	36	-	36	25	-	25	11	-	11	5	5	
28 SEKTOR 1	-	-	-	-	-	-	-	-	-	-	-	
29 SEKTOR 2	21	-	21	16	-	16	5	-	5	4	4	
30 SEKTOR 3	15	-	15	9	-	9	6	-	6	1	1	
31 IN TEILZEIT BESCHÄFTIGTE	97	27	70	68	22	46	29	5	24	15	12	
32 SEKTOR 1	5	5	-	5	5	-	-	-	-	-	-	
33 SEKTOR 2	53	12	41	37	10	27	16	2	14	8	7	
34 SEKTOR 3	39	10	29	26	7	19	13	3	10	7	5	
35 DAV. RENTNER, PENSIONIERTE	17	10	7	14	9	5	3	1	2	3	2	
36 SEKTOR 1	1	1	-	1	1	-	-	-	-	-	-	
37 SEKTOR 2	12	7	5	10	6	4	2	1	2	1	1	
38 SEKTOR 3	4	2	2	3	2	1	1	-	1	1	1	
39 DAV. HAUSFRAUEN	59	-	59	40	-	40	19	-	19	9	9	
40 SEKTOR 1	-	-	-	-	-	-	-	-	-	-	-	
41 SEKTOR 2	35	-	35	23	-	23	12	-	12	6	6	
42 SEKTOR 3	24	-	24	17	-	17	7	-	7	3	3	
43 6-19 WOCHENSTUNDEN	21	6	15	12	4	8	9	2	7	4	3	
44 20-39 WOCHENSTUNDEN	68	20	48	51	17	34	17	3	14	8	6	
45 NICHTAKTIVE BEVÖLKERUNG	1396	474	922	1030	356	674	366	118	248	213	147	
46 SELBST. NICHTBERUFSTÄTIGE	186	62	124	151	43	108	35	19	16	20	8	
47 DAV. RENTNER, PENSIONIERTE	178	62	116	148	43	105	30	19	11	18	6	
48 FAMILIENANGEHÖRIGE	1194	404	790	874	310	564	320	94	226	191	138	
49 HAUSFRAUEN	395	-	395	289	-	289	106	-	106	62	62	
50 STUDENTEN	13	8	5	12	7	5	1	1	-	1	-	
51 ÜBRIGE ERWACHSENE	4	1	3	4	1	3	-	-	-	-	-	
52 KINDER UNTER 16 JAHREN	782	395	387	569	302	267	213	93	120	128	76	
53 ERWERBSLOSE I. FREMDEN FAM.	16	8	8	5	3	2	11	5	6	2	1	
54 ERWACHSENE	6	2	4	2	-	2	4	2	2	-	-	
55 KINDER UNTER 16 JAHREN	10	6	4	3	3	-	7	3	4	2	1	
56 ERWERBSL. ANSTALTSINSASSEN	-	-	-	-	-	-	-	-	-	-	-	
57 ERWACHSENE	-	-	-	-	-	-	-	-	-	-	-	
58 KINDER UNTER 16 JAHREN	-	-	-	-	-	-	-	-	-	-	-	

Allgemeine Übersicht nach Erwerbskategorien - Aperçu général par catégories économiques
Prospetto generale per categorie economiche

BALZER S

5.01 Merkmal Caractéristique Caratteristica	Im ganzen En tout In tutto			Liechtensteiner			Ausländer - Etrangers - Stranieri				
							Im ganzen - En tout - In tutto			Mit Niederlassungsbewilligung Avec permis d'établissement Con permesso di dimora	
	Total Totale	Männlich Sexe masculin Sesso maschile	Weiblich Sexe féminin Sesso femminile	Total Totale	Männlich Sexe masculin Sesso maschile	Weiblich Sexe féminin Sesso femminile	Total Totale	Männlich Sexe masculin Sesso maschile	Weiblich Sexe féminin Sesso femminile	Total Totale	Weiblich Sexe féminin Sesso femminile
1	2	3	4	5	6	7	8	9	10	11	12
1 WOHNBEVÖLKERUNG	2704	1409	1295	1977	989	989	727	421	306	306	152
2 AKTIVE BEVÖLKERUNG	1241	875	366	877	605	272	364	270	94	113	27
3 SELBSTÄNDIGE	141	125	16	131	117	14	10	8	2	5	2
4 ALLEINARBEITENDE	45	37	8	41	34	7	4	3	1	2	1
5 ARBEITGERER	96	88	8	90	83	7	6	5	1	3	1
6 UNSELBSTÄNDIGE	1100	750	350	746	488	258	354	262	92	108	25
7 MITARB.FAMILIENGLIEDER	52	14	38	46	14	32	5	-	6	3	3
8 ANGESTELLTE	437	278	159	287	168	119	150	110	40	62	13
9 ARBEITER	539	412	127	352	263	89	187	149	38	40	7
10 HEIMARBEITER	8	-	8	7	-	7	1	-	1	1	1
11 LEHRLINGE	56	46	10	52	43	9	4	3	1	2	1
12 HAUSANGESTELLTE	8	-	8	2	-	2	6	-	6	-	-
13 SEKTOR 1	68	54	14	62	49	13	6	5	1	3	1
14 SELBSTÄNDIGE	37	37	-	35	35	-	2	2	-	1	-
15 SEKTOR 2	843	672	171	579	451	128	264	221	43	83	14
16 SELBSTÄNDIGE	65	59	6	62	57	5	3	2	1	2	1
17 SEKTOR 3	330	149	181	236	105	131	94	44	50	27	12
18 SELBSTÄNDIGE	39	29	10	34	25	9	5	4	1	2	1
19 VOLLRECHTSCHEFTIGE	1111	839	272	767	575	192	344	264	80	102	20
20 SEKTOR 1	49	46	3	44	41	3	5	5	-	2	-
21 SEKTOR 2	777	651	126	522	432	90	255	219	36	77	10
22 SEKTOR 3	285	142	143	201	102	99	84	40	44	23	10
23 DAV.RENTNER,PENSIONIERTE	49	35	14	46	33	13	3	2	1	2	1
24 SEKTOR 1	14	14	-	13	13	-	1	1	-	1	-
25 SEKTOR 2	26	18	8	25	18	7	1	-	1	1	1
26 SEKTOR 3	9	3	6	8	2	6	1	1	-	-	-
27 DAV.HAUSFRAUEN	40	-	40	29	-	29	11	-	11	4	4
28 SEKTOR 1	2	-	2	2	-	2	-	-	-	-	-
29 SEKTOR 2	25	-	25	18	-	18	7	-	7	3	3
30 SEKTOR 3	13	-	13	9	-	9	4	-	4	1	1
31 IN TEILZEIT BESCHAFTIGTE	130	36	94	110	30	80	20	6	14	11	7
32 SEKTOR 1	19	8	11	18	8	10	1	-	1	1	1
33 SEKTOR 2	66	21	45	57	19	38	9	2	7	6	4
34 SEKTOR 3	45	7	38	35	3	32	10	4	6	4	2
35 DAV.RENTNER,PENSIONIERTE	28	19	9	27	18	9	1	1	-	1	-
36 SEKTOR 1	6	6	-	6	6	-	-	-	-	-	-
37 SEKTOR 2	16	12	4	15	11	4	1	1	-	1	-
38 SEKTOR 3	6	1	5	6	1	5	-	-	-	-	-
39 DAV.HAUSFRAUEN	73	-	73	64	-	64	9	-	9	4	4
40 SEKTOR 1	8	-	8	7	-	7	1	-	1	1	1
41 SEKTOR 2	33	-	33	29	-	29	4	-	4	1	1
42 SEKTOR 3	32	-	32	28	-	28	4	-	4	2	2
43 6-19 WÖCHENSTUNDEN	55	16	39	49	13	36	6	3	3	2	1
44 20-39 WÖCHENSTUNDEN	66	18	48	52	15	37	14	3	11	9	6
45 NICHTAKTIVE BEVÖLKERUNG	1463	534	929	1100	383	717	363	151	112	193	125
46 SELBST.NICHTBERUFSTÄTIGE	157	54	103	141	48	93	16	6	10	8	5
47 DAV.RENTNER,PENSIONIERTE	154	54	100	141	48	93	13	6	7	7	4
48 FAMILIENANGEHÖRIGE	1275	455	820	956	334	622	319	121	198	184	119
49 HAUSFRAUEN	409	-	409	310	-	310	99	-	99	62	62
50 STUDENTEN	20	17	3	17	15	2	3	2	1	1	-
51 ÜBRIGE ERWACHSENE	15	6	9	15	6	9	-	-	-	-	-
52 KINDER UNTER 16 JAHREN	831	432	399	614	313	301	217	119	98	121	57
53 ERWERBSLOSE I.FREMDEN FAM.	8	2	6	3	1	2	5	1	4	1	1
54 ERWACHSENE	5	-	5	1	-	1	4	-	4	1	1
55 KINDER UNTER 16 JAHREN	3	2	1	2	1	1	1	1	-	-	-
56 ERWERBSL.ANSTALTSSINNSASSEN	23	23	-	-	-	-	23	23	-	-	-
57 ERWACHSENE	23	23	-	-	-	-	23	23	-	-	-
58 KINDER UNTER 16 JAHREN	-	-	-	-	-	-	-	-	-	-	-

Allgemeine Übersicht nach Erwerbskategorien - Aperçu général par catégories économiques
Prospetto generale per categorie economiche

TRIESENBERG

5.01 Merkmal Caractéristique Caratteristica	Im ganzen En tout In tutto			Liechtensteiner			Ausländer - Etrangers - Stranieri				
	Total Totale	Männlich Sexe masculin Sesso maschile	Weiblich Sexe féminin Sesso femminile	Total Totale	Männlich Sexe masculin Sesso maschile	Weiblich Sexe féminin Sesso femminile	Im ganzen - En tout - in tutto			Mit Niederlassungsbewilligung Avec permis d'établissement Con permesso di dimora	
							Total Totale	Männlich Sexe masculin Sesso maschile	Weiblich Sexe féminin Sesso femminile	Total Totale	Weiblich Sexe féminin Sesso femminile
1	2	3	4	5	6	7	8	9	10	11	12
1 WOHNBEVÖLKERUNG	1813	909	904	1496	746	750	317	163	154	129	75
2 AKTIVE BEVÖLKERUNG	838	565	273	665	452	213	173	113	60	50	21
3 SELBSTÄNDIGE	134	117	17	127	112	15	7	5	2	6	2
4 ALLEINARBEITENDE	45	38	7	43	37	6	2	1	1	2	1
5 ARBEITGEBER	89	79	10	84	75	9	5	4	1	4	1
6 UNSELBSTÄNDIGE	704	448	256	538	340	198	166	108	58	44	19
7 MITARB.FAMILIENGLIEDER	51	11	40	45	10	35	6	1	5	6	5
8 ANGESTELLTE	199	118	81	150	93	57	49	25	24	16	8
9 ARBEITER	405	282	123	307	203	104	98	79	19	20	6
10 HEIMARBEITER	1	-	1	1	-	1	-	-	-	-	-
11 LEHRLINGE	37	36	1	35	34	1	2	2	-	2	-
12 HAUSANGESTELLTE	11	1	10	-	-	-	11	1	10	-	-
13 SEKTOR 1	81	58	23	78	55	23	3	3	-	-	-
14 SELBSTÄNDIGE	39	38	1	39	38	1	-	-	-	-	-
15 SEKTOR 2	478	381	97	403	310	93	75	71	4	21	3
16 SELBSTÄNDIGE	57	56	1	57	56	1	-	-	-	-	-
17 SEKTOR 3	279	126	153	184	87	97	95	39	56	29	18
18 SELBSTÄNDIGE	38	23	15	31	18	13	7	5	2	6	2
19 VOLLBESCHAFTIGTE	736	541	195	570	429	141	166	112	54	45	17
20 SEKTOR 1	56	51	5	53	48	5	3	3	-	-	-
21 SEKTOR 2	439	369	70	366	298	68	73	71	2	19	1
22 SEKTOR 3	241	121	120	151	83	68	90	38	52	26	16
23 DAV.RENTNER,PENSIONIERT	28	24	4	28	24	4	-	-	-	-	-
24 SEKTOR 1	13	13	-	13	13	-	-	-	-	-	-
25 SEKTOR 2	12	10	2	12	10	2	-	-	-	-	-
26 SEKTOR 3	3	1	2	3	1	2	-	-	-	-	-
27 DAV.HAUSFRAUEN	38	-	38	30	-	30	8	-	8	7	7
28 SEKTOR 1	3	-	3	3	-	3	-	-	-	-	-
29 SEKTOR 2	17	-	17	17	-	17	-	-	-	-	-
30 SEKTOR 3	18	-	18	10	-	10	8	-	8	7	7
31 IN TEILZEIT BESCHAFTIGTE	102	24	78	95	23	72	7	1	6	5	4
32 SEKTOR 1	25	7	18	25	7	18	-	-	-	-	-
33 SEKTOR 2	39	12	27	37	12	25	2	-	2	2	2
34 SEKTOR 3	38	5	33	33	4	29	5	1	4	3	2
35 DAV.RENTNER,PENSIONIERT	27	11	16	27	11	16	-	-	-	-	-
36 SEKTOR 1	7	5	2	7	5	2	-	-	-	-	-
37 SEKTOR 2	9	5	4	9	5	4	-	-	-	-	-
38 SEKTOR 3	11	1	10	11	1	10	-	-	-	-	-
39 DAV.HAUSFRAUEN	69	-	69	65	-	65	4	-	4	4	4
40 SEKTOR 1	17	-	17	17	-	17	-	-	-	-	-
41 SEKTOR 2	26	-	26	24	-	24	2	-	2	2	2
42 SEKTOR 3	26	-	26	24	-	24	2	-	2	2	2
43 6-19 WOCHENSTUNDEN	41	11	30	39	10	29	2	1	1	1	-
44 20-39 WOCHENSTUNDEN	58	13	45	54	13	41	4	-	4	3	3
45 NICHTAKTIVE BEVÖLKERUNG	975	344	631	831	294	537	144	50	94	79	54
46 SELBST.NICHTBERUFSTÄTIGE	135	66	69	116	52	64	19	14	5	6	1
47 DAV.RENTNER,PENSIONIERT	134	66	68	116	52	64	18	14	4	6	1
48 FAMILIENANGEHÖRIGE	833	275	558	711	239	472	122	36	86	73	53
49 HAUSFRAUEN	282	-	282	239	-	239	43	-	43	28	28
50 STUDENTEN	6	4	2	5	3	2	1	1	-	1	-
51 ÜBRIGE ERWACHSENE	6	-	6	3	-	3	3	-	3	2	2
52 KINDER UNTER 16 JAHREN	539	271	268	464	236	228	75	35	40	42	23
53 ERWERBSLOSE I.FREMDEN FAM.	7	3	4	4	3	1	3	-	3	-	-
54 ERWACHSENE	1	1	-	1	1	-	-	-	-	-	-
55 KINDER UNTER 16 JAHREN	6	2	4	3	2	1	3	-	3	-	-
56 ERWERBSL.ANSTALTSINSASSENE	-	-	-	-	-	-	-	-	-	-	-
57 ERWACHSENE	-	-	-	-	-	-	-	-	-	-	-
58 KINDER UNTER 16 JAHREN	-	-	-	-	-	-	-	-	-	-	-

Allgemeine Übersicht nach Erwerbskategorien - Aperçu général par catégories économiques
Prospetto generale per categorie economiche

SCHAAN

5.01 Merkmal Caractéristique Caratteristica	Im ganzen En tout In tutto			Liechtensteiner			Ausländer - Etrangers - Stranieri				
	Total Totale	Männlich Sexe masculin Sesso maschile	Weiblich Sexe féminin Sesso femminile	Total Totale	Männlich Sexe masculin Sesso maschile	Weiblich Sexe féminin Sesso femminile	Im ganzen - En tout - In tutto			Mit Niederlassungsbewilligung Avec permis d'établissement Con permesso di dimora	
							Total Totale	Männlich Sexe masculin Sesso maschile	Weiblich Sexe féminin Sesso femminile	Total Totale	Weiblich Sexe féminin Sesso femminile
1	2	3	4	5	6	7	8	9	10	11	12
1 WOHNBEOVÖLKERUNG	3890	1874	2016	2241	1073	1168	1649	801	848	630	364
2 AKTIVE BEVÖLKERUNG	2040	1286	754	980	664	316	1060	622	438	266	120
3 SELBSTÄNDIGE	210	186	24	182	162	20	28	24	4	71	4
4 ALLEINARBEITENDE	60	49	11	50	42	8	17	7	3	7	3
5 ARBEITGEBER	150	137	13	132	120	12	18	17	1	14	1
6 UNSELBSTÄNDIGE	1830	1100	730	798	502	296	1032	598	434	245	116
7 MITARB. FAMILIENGLIEDER	91	35	56	81	31	50	10	4	6	7	5
8 ANGESTELLTE	697	390	307	378	224	154	314	166	153	124	62
9 ARBEITER	907	621	286	273	205	68	634	416	218	90	34
10 HEIMARBEITER	5	-	5	4	-	4	1	-	1	-	-
11 LEHRLINGE	67	53	14	53	42	11	14	11	3	11	2
12 HAUSANGESTELLTE	63	1	62	9	-	9	54	1	53	13	13
13 SEKTOR 1	103	86	17	65	51	15	37	35	2	6	1
14 SELBSTÄNDIGE	38	30	-	37	37	-	1	1	-	1	-
15 SEKTOR 2	1179	892	287	494	392	102	695	500	185	149	31
16 SELBSTÄNDIGE	70	63	7	59	54	5	11	9	2	10	2
17 SEKTOR 3	758	308	450	420	221	199	338	87	251	111	84
18 SELBSTÄNDIGE	102	85	17	86	71	15	16	14	2	10	2
19 VOLLBERUSCHAFTIGTE	1894	1256	638	882	642	240	1012	614	398	236	94
20 SEKTOR 1	87	81	6	51	46	5	36	35	1	6	1
21 SEKTOR 2	1110	876	234	448	383	65	662	493	169	137	22
22 SEKTOR 3	697	299	398	383	213	170	314	86	228	93	71
23 DAV. RENTNER, PENSIONIERTE	38	22	16	33	19	14	5	3	2	2	-
24 SEKTOR 1	3	2	1	3	2	1	-	-	-	-	-
25 SEKTOR 2	15	10	5	14	9	5	1	1	-	1	-
26 SEKTOR 3	20	10	10	16	8	8	4	2	2	1	-
27 DAV. HAUSFRAUEN	60	-	60	42	-	42	18	-	18	8	8
28 SEKTOR 1	3	-	3	3	-	3	-	-	-	-	-
29 SEKTOR 2	22	-	22	13	-	13	9	-	9	4	4
30 SEKTOR 3	35	-	35	26	-	26	9	-	9	4	4
31 IN TEILZEIT BESCHAFTIGTE	146	30	116	98	22	76	48	8	40	30	26
32 SEKTOR 1	16	5	11	15	5	10	1	-	1	-	-
33 SEKTOR 2	69	16	53	46	9	37	23	7	16	12	9
34 SEKTOR 3	61	9	52	37	8	29	24	1	23	18	17
35 DAV. RENTNER, PENSIONIERTE	31	16	15	23	13	10	8	3	5	7	4
36 SEKTOR 1	5	4	1	5	4	1	-	-	-	-	-
37 SEKTOR 2	15	8	7	11	5	6	4	3	1	4	1
38 SEKTOR 3	11	4	7	7	4	3	4	-	4	3	3
39 DAV. HAUSFRAUEN	91	-	91	64	-	64	27	-	27	20	20
40 SEKTOR 1	7	-	7	7	-	7	-	-	-	-	-
41 SEKTOR 2	46	-	46	34	-	34	12	-	12	7	7
42 SEKTOR 3	38	-	38	23	-	23	15	-	15	13	13
43 6-19 WOCHENSTUNDEN	50	11	39	31	6	25	19	5	14	10	9
44 20-39 WOCHENSTUNDEN	85	15	70	59	13	46	26	2	24	18	16
45 NICHTAKTIVE BEVÖLKERUNG	1850	588	1262	1261	409	852	589	179	410	364	244
46 SELBST. NICHTBERUFSTÄTIGE	228	89	139	163	59	104	65	30	35	48	27
47 DAV. RENTNER, PENSIONIERTE	218	87	131	158	59	99	60	29	32	45	25
48 FAMILIENANGEHÖRIGE	1525	491	1034	1090	349	741	435	142	293	309	211
49 HAUSFRAUEN	550	-	550	391	-	391	159	-	159	112	112
50 STUDENTEN	44	35	9	37	31	6	7	4	3	6	3
51 ÜBRIGE ERWACHSENE	15	3	12	11	1	10	4	2	2	3	2
52 KINDER UNTER 16 JAHREN	916	453	463	651	317	334	265	136	129	188	94
53 ERWERBSLOSE I. FREMDEN FAM.	34	8	26	6	1	5	28	7	21	7	6
54 ERWACHSENE	10	-	10	-	-	-	10	-	10	3	3
55 KINDER UNTER 16 JAHREN	24	8	16	6	1	5	18	7	11	4	3
56 ERWERBSL. ANSTALTSINSASSEN	63	-	63	2	-	2	61	-	61	-	-
57 ERWACHSENE	19	-	19	-	-	-	19	-	19	-	-
58 KINDER UNTER 16 JAHREN	44	-	44	2	-	2	42	-	42	-	-

Allgemeine Übersicht nach Erwerbskategorien - Aperçu général par catégories économiques
Prospetto generale per categorie economiche

PLANKEN

5.01 Merkmal Caractéristique Caratteristica	Im ganzen En tout In tutto			Liechtensteiner			Ausländer - Etrangers - Stranieri				
							Im ganzen - En tout - In tutto			Mit Niederlassungsbewilligung Avec permis d'établissement Con permesso di dimora	
	Total Total Totale	Männlich Sexe masculin Sesso maschile	Weiblich Sexe féminin Sesso femminile	Total Total Totale	Männlich Sexe masculin Sesso maschile	Weiblich Sexe féminin Sesso femminile	Total Total Totale	Männlich Sexe masculin Sesso maschile	Weiblich Sexe féminin Sesso femminile	Total Total Totale	Weiblich Sexe féminin Sesso femminile
1	2	3	4	5	6	7	8	9	10	11	12
1 WOHNBEOVLEKERUNG	177	81	96	132	59	73	45	22	23	28	15
2 AKTIVE BEVOELKERUNG	73	46	27	50	32	18	23	14	9	10	4
3 SELBSTAENDIGE	11	8	3	9	7	2	2	1	1	1	1
4 ALLEINARBEITENDE	8	5	3	6	4	2	2	1	1	1	1
5 ARBEITGERER	3	3	-	3	3	-	-	-	-	-	-
6 UNSELBSTAENDIGE	62	38	24	41	25	16	21	13	8	9	3
7 MITARB.FAMILIENGLIEDER	2	-	2	2	-	2	-	-	-	-	-
8 ANGESTELLTE	30	19	11	22	14	8	8	5	3	4	-
9 ARBEITER	26	17	9	14	9	5	12	8	4	5	3
10 HEIMARBEITER	-	-	-	-	-	-	-	-	-	-	-
11 LEHRLINGE	2	2	-	2	2	-	-	-	-	-	-
12 HAUSANGESTELLTE	2	-	2	1	-	1	1	-	1	-	-
13 SEKTOR 1	4	3	1	3	2	1	1	1	-	1	-
14 SELBSTAENDIGE	1	1	1	1	-	1	-	-	-	-	-
15 SEKTOR 2	35	25	10	23	16	7	12	9	3	5	3
16 SELBSTAENDIGE	3	3	-	3	3	-	-	-	-	-	-
17 SEKTOR 3	34	18	16	24	14	10	10	4	6	4	1
18 SELBSTAENDIGE	7	5	2	5	4	1	2	1	1	1	1
19 VOLLBERUSCHAFTIGTE	65	44	21	43	31	12	22	13	9	10	4
20 SEKTOR 1	3	3	-	2	2	-	1	1	-	1	-
21 SEKTOR 2	32	24	8	21	16	5	11	8	3	5	3
22 SEKTOR 3	30	17	13	20	13	7	10	4	6	4	1
23 DAV.RENTNER,PENSIONIERTE	3	1	2	2	-	2	1	1	-	1	-
24 SEKTOR 1	-	-	-	-	-	-	-	-	-	-	-
25 SEKTOR 2	1	-	1	1	-	1	-	-	-	-	-
26 SEKTOR 3	2	1	1	1	-	1	1	1	-	1	-
27 DAV.HAUSFRAUEN	3	3	3	2	3	2	1	3	1	1	1
28 SEKTOR 1	-	-	-	-	-	-	-	-	-	-	-
29 SEKTOR 2	1	1	1	1	1	1	1	1	1	1	1
30 SEKTOR 3	2	2	2	1	1	1	1	1	1	1	1
31 IN TEILZEIT BESCHAFTIGTE	8	2	6	7	1	6	1	1	-	-	-
32 SEKTOR 1	1	1	1	1	1	1	-	-	-	-	-
33 SEKTOR 2	3	1	2	2	-	2	1	1	-	-	-
34 SEKTOR 3	4	1	3	4	1	3	-	-	-	-	-
35 DAV.RENTNER,PENSIONIERTE	-	-	-	-	-	-	-	-	-	-	-
36 SEKTOR 1	-	-	-	-	-	-	-	-	-	-	-
37 SEKTOR 2	-	-	-	-	-	-	-	-	-	-	-
38 SEKTOR 3	-	-	-	-	-	-	-	-	-	-	-
39 DAV.HAUSFRAUEN	6	6	6	6	6	6	-	-	-	-	-
40 SEKTOR 1	1	1	1	1	1	1	-	-	-	-	-
41 SEKTOR 2	2	2	2	2	2	2	-	-	-	-	-
42 SEKTOR 3	3	3	3	3	3	3	-	-	-	-	-
43 6-19 WOCHENSTUNDEN	4	1	3	3	-	3	1	1	-	-	-
44 20-39 WOCHENSTUNDEN	4	1	3	4	1	3	-	-	-	-	-
45 NICHTAKTIVE BEVOELKERUNG	104	35	69	82	27	55	22	8	14	18	11
46 SELBST.NICHTBERUFSTAETIGE	14	8	6	11	7	4	3	1	2	2	1
47 DAV.RENTNER,PENSIONIERTE	14	8	6	11	7	4	3	1	2	2	1
48 FAMILIENANGEHÖRIGE	89	26	63	71	20	51	18	6	12	16	10
49 HAUSFRAUEN	27	27	27	20	20	20	7	7	7	6	6
50 STUDENTEN	-	-	-	-	-	-	-	-	-	-	-
51 ÜBRIGE ERWACHSENE	-	-	-	-	-	-	-	-	-	-	-
52 KINDER UNTER 16 JAHREN	62	26	36	51	20	31	11	6	5	10	4
53 ERWERBSLOSE I.FREMDEN FAM.	1	1	-	-	-	-	1	1	-	-	-
54 ERWACHSENE	-	-	-	-	-	-	-	-	-	-	-
55 KINDER UNTER 16 JAHREN	1	1	-	-	-	-	1	1	-	-	-
56 ERWERBSL.ANSTALTSINSASSEN	-	-	-	-	-	-	-	-	-	-	-
57 ERWACHSENE	-	-	-	-	-	-	-	-	-	-	-
58 KINDER UNTER 16 JAHREN	-	-	-	-	-	-	-	-	-	-	-

Allgemeine Übersicht nach Erwerbskategorien - Aperçu général par catégories économiques
Prospetto generale per categorie economiche

ESCHEN

5.01 Merkmal Caractéristique Caratteristica	Im ganzen En tout In tutto			Liechtensteiner			Ausländer - Etrangers - Stranieri				
	Total Total Totale	Männlich Sexe masculin Sesso maschile	Weiblich Sexe féminin Sesso femminile	Total Total Totale	Männlich Sexe masculin Sesso maschile	Weiblich Sexe féminin Sesso femminile	Im ganzen - En tout - In tutto			Mit Niederlassungsbewilligung Avec permis d'établissement Con permesso di dimora	
							Total Total Totale	Männlich Sexe masculin Sesso maschile	Weiblich Sexe féminin Sesso femminile	Total Total Totale	Weiblich Sexe féminin Sesso femminile
1	2	3	4	5	6	7	8	9	10	11	12
1 WOHNBEVÖLKERUNG	2114	1103	1011	1459	746	713	655	357	298	271	129
2 AKTIVE BEVÖLKERUNG	1014	693	321	660	447	213	354	246	108	100	28
3 SELBSTÄNDIGE	126	112	14	119	107	12	7	5	2	5	2
4 ALLEINARBEITENDE	36	28	8	32	25	7	4	3	1	2	1
5 ARBEITGEBER	90	84	6	87	82	5	3	2	1	3	1
6 UNSELBSTÄNDIGE	888	581	307	541	340	201	347	241	106	95	26
7 MIT ARB. FAMILIENGLIEDER	74	14	60	72	12	60	2	2	-	1	-
8 ANGESTELLTE	301	203	98	186	121	65	115	82	33	43	11
9 ARBEITER	419	310	109	224	166	58	195	144	51	37	9
10 HEIMARBEITER	7	-	7	5	-	5	2	-	2	2	2
11 LEHRLINGE	57	54	13	50	41	9	17	13	4	9	1
12 HAUSANGESTELLTE	20	-	20	4	-	4	15	-	16	3	3
13 SEKTOR 1	79	49	30	75	45	30	4	4	-	2	-
14 SELBSTÄNDIGE	35	33	2	35	33	2	-	-	-	-	-
15 SEKTOR 2	603	482	121	354	280	74	249	202	47	71	14
16 SELBSTÄNDIGE	48	46	2	45	44	1	3	2	1	3	1
17 SEKTOR 3	332	162	170	231	122	109	101	40	61	27	14
18 SELBSTÄNDIGE	43	33	10	39	30	9	4	3	1	2	1
19 VOLLBESCHAFTIGTE	895	676	219	561	433	128	334	243	91	88	18
20 SEKTOR 1	46	42	4	43	39	4	3	3	-	1	-
21 SEKTOR 2	559	478	81	324	277	47	235	201	34	63	7
22 SEKTOR 3	290	156	134	194	117	77	96	39	57	24	11
23 DAV. RENTNER, PENSIONIERTE	16	9	7	15	9	6	1	-	1	1	1
24 SEKTOR 1	6	5	1	6	5	1	-	-	-	-	-
25 SEKTOR 2	4	1	3	3	1	2	1	-	1	1	1
26 SEKTOR 3	6	3	3	6	3	3	-	-	-	-	-
27 DAV. HAUSFRAUEN	34	-	34	22	-	22	12	-	12	4	4
28 SEKTOR 1	4	-	4	4	-	4	-	-	-	-	-
29 SEKTOR 2	19	-	19	11	-	11	8	-	8	3	3
30 SEKTOR 3	11	-	11	7	-	7	4	-	4	1	1
31 IN TEILZEIT BESCHAFTIGTE	119	17	102	99	14	85	20	3	17	12	10
32 SEKTOR 1	33	7	26	32	6	26	1	1	-	1	-
33 SEKTOR 2	44	4	40	30	3	27	14	1	13	8	7
34 SEKTOR 3	42	6	36	37	5	32	5	1	4	3	3
35 DAV. RENTNER, PENSIONIERTE	24	11	13	23	10	13	1	1	-	1	-
36 SEKTOR 1	6	4	2	6	4	2	-	-	-	-	-
37 SEKTOR 2	8	4	4	7	3	4	1	1	-	1	-
38 SEKTOR 3	10	3	7	10	3	7	-	-	-	-	-
39 DAV. HAUSFRAUEN	98	-	98	81	-	81	17	-	17	10	10
40 SEKTOR 1	26	-	26	26	-	26	-	-	-	-	-
41 SEKTOR 2	39	-	39	26	-	26	13	-	13	7	7
42 SEKTOR 3	33	-	33	29	-	29	4	-	4	3	3
43 6-19 WOCHESTUNDEN	42	9	33	39	9	30	3	-	3	2	2
44 20-39 WOCHESTUNDEN	66	8	58	51	5	46	15	3	12	9	7
45 NICHTAKTIVE BEVÖLKERUNG	1100	410	690	799	299	500	301	111	190	171	101
46 SELBST. NICHTBERUFSTÄTIGE	118	50	68	95	38	57	23	12	11	17	7
47 DAV. RENTNER, PENSIONIERTE	117	50	67	94	38	56	23	12	11	17	7
48 FAMILIENANGEHÖRIGE	966	356	610	701	260	441	265	96	169	149	91
49 HAUSFRAUEN	307	-	307	215	-	215	92	-	92	46	46
50 STUDENTEN	19	15	4	15	12	3	4	3	1	4	1
51 ÜBRIGE ERWACHSENE	3	1	2	3	1	2	-	-	-	-	-
52 KINDER UNTER 16 JAHREN	637	340	297	468	247	221	169	93	76	99	44
53 ERWERBSLOSE 1. FREMDEN FAM.	15	3	12	2	-	2	13	3	10	5	3
54 ERWACHSENE	6	-	6	-	-	-	6	-	6	1	1
55 KINDER UNTER 16 JAHREN	9	3	6	2	-	2	7	3	4	4	2
56 ERWERBSL. ANSTALTSINSASSEN	1	1	-	1	1	-	-	-	-	-	-
57 ERWACHSENE	-	-	-	-	-	-	-	-	-	-	-
58 KINDER UNTER 16 JAHREN	1	1	-	1	1	-	-	-	-	-	-

Allgemeine Übersicht nach Erwerbskategorien - Aperçu général par catégories économiques
Prospetto generale per categorie economiche

MAUREN

5.01 Merkmal Caractéristique Caratteristica	Im ganzen En tout In tutto			Liechtensteiner			Ausländer - Etrangers - Stranieri					
	Total Total Totale	Männlich Sexe masculin Sesso maschile	Weiblich Sexe féminin Sesso femminile	Total Total Totale	Männlich Sexe masculin Sesso maschile	Weiblich Sexe féminin Sesso femminile	Im ganzen - En tout - In tutto			Mit Niederlassungsbewilligung Avec permis d'établissement Con permesso di dimora		
							Total Total Totale	Männlich Sexe masculin Sesso maschile	Weiblich Sexe féminin Sesso femminile	Total Total Totale	Weiblich Sexe féminin Sesso femminile	
1	2	3	4	5	6	7	8	9	10	11	12	
1 WOHNBEVÖLKERUNG	2055	1019	1036	1384	678	706	671	341	330	246	146	
2 AKTIVE BEVÖLKERUNG	909	639	270	590	413	177	319	226	93	72	28	
3 SELBSTÄNDIGE	125	116	9	113	105	8	12	11	1	7	-	
4 ALLEINARBEITENDE	54	49	5	49	45	4	5	4	1	2	-	
5 ARBEITGEBER	71	67	4	64	60	4	7	7	-	5	-	
6 UNSELBSTÄNDIGE	784	523	261	477	308	169	307	215	92	65	28	
7 MITARB.FAMILIENGLIEDER	51	15	36	47	15	32	4	-	4	3	3	
8 ANGESTELLTE	331	226	105	192	113	79	139	113	26	34	9	
9 ARBEITER	350	259	91	211	160	51	139	99	40	23	12	
10 HEIMARBEITER	4	-	4	1	-	1	3	-	3	2	2	
11 LEHRLINGE	33	23	10	26	20	6	7	3	4	1	-	
12 HAUSANGESTELLTE	15	-	15	-	-	-	15	-	15	2	2	
13 SEKTOR 1	57	41	16	51	37	14	6	4	2	1	-	
14 SELBSTÄNDIGE	23	23	-	22	22	-	1	1	-	-	-	
15 SEKTOR 2	523	427	96	328	268	60	195	159	36	48	17	
16 SELBSTÄNDIGE	56	56	-	50	50	-	6	6	-	4	-	
17 SEKTOR 3	329	171	158	211	108	103	118	63	55	23	11	
18 SELBSTÄNDIGE	46	37	9	41	33	8	5	4	1	3	-	
19 VOLLBESCHÄFTIGTE	806	606	200	512	384	128	294	222	72	62	19	
20 SEKTOR 1	36	32	4	30	28	2	6	4	2	1	-	
21 SEKTOR 2	478	412	66	301	256	45	177	156	21	39	9	
22 SEKTOR 3	292	162	130	181	100	81	111	62	49	22	10	
23 DAV.RENTNER,PENSIONIERTE	11	7	4	10	6	4	1	1	-	1	-	
24 SEKTOR 1	1	1	-	1	1	-	-	-	-	-	-	
25 SEKTOR 2	4	2	2	3	1	2	1	1	-	1	-	
26 SEKTOR 3	6	4	2	6	4	2	-	-	-	-	-	
27 DAV.HAUSFRAUEN	29	-	29	22	-	22	7	-	7	5	5	
28 SEKTOR 1	1	-	1	1	-	1	-	-	-	-	-	
29 SEKTOR 2	10	-	10	7	-	7	3	-	3	3	3	
30 SEKTOR 3	18	-	18	14	-	14	4	-	4	2	2	
31 IN TEILZEIT BESCHÄFTIGTE	103	33	70	78	29	49	25	4	21	10	9	
32 SEKTOR 1	21	9	12	21	9	12	-	-	-	-	-	
33 SEKTOR 2	45	15	30	27	12	15	18	3	15	9	8	
34 SEKTOR 3	37	9	28	30	8	22	7	1	6	1	1	
35 DAV.RENTNER,PENSIONIERTE	30	23	7	29	22	7	1	1	-	1	-	
36 SEKTOR 1	8	8	-	8	8	-	-	-	-	-	-	
37 SEKTOR 2	14	11	3	13	10	3	1	1	-	1	-	
38 SEKTOR 3	8	4	4	8	4	4	-	-	-	-	-	
39 DAV.HAUSFRAUEN	64	-	64	45	-	45	19	-	19	9	9	
40 SEKTOR 1	12	-	12	12	-	12	-	-	-	-	-	
41 SEKTOR 2	28	-	28	13	-	13	15	-	15	8	8	
42 SEKTOR 3	24	-	24	20	-	20	4	-	4	1	1	
43 6-19 WOCHENSTUNDEN	35	13	22	28	10	18	7	3	4	2	2	
44 20-39 WOCHENSTUNDEN	64	20	44	47	19	28	17	1	16	8	7	
45 NICHTAKTIVE BEVÖLKERUNG	1146	380	766	794	265	529	352	115	237	174	118	
46 SELBST.NICHTBERUFSTÄTIGE	119	44	75	105	36	69	14	8	6	9	4	
47 DAV.RENTNER,PENSIONIERTE	117	43	74	103	35	68	14	8	6	9	4	
48 FAMILIENANGEHÖRIGE	1021	333	688	686	228	458	335	105	230	164	114	
49 HAUSFRAUEN	346	-	346	240	-	240	106	-	106	43	43	
50 STUDENTEN	20	11	9	15	9	6	5	2	3	3	2	
51 ÜBRIGE ERWACHSENE	4	2	2	4	2	2	-	-	-	-	-	
52 KINDER UNTER 16 JAHREN	651	320	331	427	217	210	224	103	121	118	69	
53 ERWERBSLOSE I.FREMDEM FAM.	6	3	3	3	1	2	3	2	1	1	-	
54 ERWACHSENE	1	-	1	-	-	-	1	-	1	-	-	
55 KINDER UNTER 16 JAHREN	5	3	2	3	1	2	2	2	-	1	-	
56 ERWERBSL.ANSTALTSINSASSEN	-	-	-	-	-	-	-	-	-	-	-	
57 ERWACHSENE	-	-	-	-	-	-	-	-	-	-	-	
58 KINDER UNTER 16 JAHREN	-	-	-	-	-	-	-	-	-	-	-	

Allgemeine Übersicht nach Erwerbskategorien - Aperçu général par catégories économiques
Prospetto generale per categorie economiche

GAMPR IN

5.01 Merkmal Caractéristique Caratteristica	Im ganzen En tout In tutto			Liechtensteiner			Ausländer - Etrangers - Stranieri				
	Total Total Totale	Männlich Sexe masculin Sesso maschile	Weiblich Sexe féminin Sesso femminile	Total Total Totale	Männlich Sexe masculin Sesso maschile	Weiblich Sexe féminin Sesso femminile	im ganzen - En tout - In tutto				Mit Niederlassungsbewilligung Avec permis d'établissement Con permesso di dimora
							Total Total Totale	Männlich Sexe masculin Sesso maschile	Weiblich Sexe féminin Sesso femminile	Total Total Totale	
1	2	3	4	5	6	7	8	9	10	11	12
1 WOHNBEVÖLKERUNG	660	337	323	517	260	257	143	77	66	47	29
2 AKTIVE BEVÖLKERUNG	322	219	103	234	159	75	88	60	28	16	7
3 SELBSTÄNDIGE	51	46	5	48	43	5	3	3	-	1	-
4 ALLEINARBEITENDE	11	8	3	11	8	3	-	-	-	-	-
5 ARBEITGEBER	40	38	2	37	35	2	3	3	-	1	-
6 UNSELBSTÄNDIGE	271	173	98	186	116	70	85	57	28	15	7
7 MITARB., FAMILIENGLIEDER	30	7	23	28	6	22	2	1	1	1	1
8 ANGESTELLTE	90	63	27	69	48	21	21	15	6	5	1
9 ARBEITER	131	95	36	77	54	23	54	41	13	7	3
10 HEIMARBEITER	2	-	2	1	-	1	1	-	1	-	-
11 LEHRLINGE	13	8	5	11	8	3	2	-	2	1	1
12 HAUSANGESTELLTE	5	-	5	-	-	-	5	-	5	1	1
13 SEKTOR 1	48	29	19	46	28	18	2	1	1	-	-
14 SELBSTÄNDIGE	24	21	3	24	21	3	-	-	-	-	-
15 SEKTOR 2	164	137	27	107	97	20	57	50	7	9	2
16 SELBSTÄNDIGE	15	15	-	14	14	-	1	1	-	-	-
17 SEKTOR 3	110	53	57	81	44	37	29	9	20	7	5
18 SELBSTÄNDIGE	12	10	2	10	8	2	2	2	-	1	-
19 VOLLBESCHAFTIGTE	281	209	72	195	149	46	86	60	26	16	7
20 SEKTOR 1	28	24	4	26	23	3	2	1	1	-	-
21 SEKTOR 2	154	135	19	98	45	13	56	50	6	9	2
22 SEKTOR 3	99	50	49	71	41	30	28	9	19	7	5
23 DAV. RENTNER, PENSIONIERTE	11	6	5	11	6	5	-	-	-	-	-
24 SEKTOR 1	2	2	-	2	2	-	-	-	-	-	-
25 SEKTOR 2	6	3	3	6	3	3	-	-	-	-	-
26 SEKTOR 3	3	1	2	3	1	2	-	-	-	-	-
27 DAV. HAUSFRAUEN	7	-	7	7	-	7	-	-	-	-	-
28 SEKTOR 1	2	-	2	2	-	2	-	-	-	-	-
29 SEKTOR 2	1	-	1	1	-	1	-	-	-	-	-
30 SEKTOR 3	4	-	4	4	-	4	-	-	-	-	-
31 IN TEILZEIT BESCHAFTIGTE	41	10	31	39	10	29	2	-	2	-	-
32 SEKTOR 1	20	5	15	20	5	15	-	-	-	-	-
33 SEKTOR 2	10	2	8	9	2	7	1	-	1	-	-
34 SEKTOR 3	11	3	8	10	3	7	1	-	1	-	-
35 DAV. RENTNER, PENSIONIERTE	7	5	2	7	5	2	-	-	-	-	-
36 SEKTOR 1	5	3	2	5	3	2	-	-	-	-	-
37 SEKTOR 2	1	1	-	1	1	-	-	-	-	-	-
38 SEKTOR 3	1	1	-	1	1	-	-	-	-	-	-
39 DAV. HAUSFRAUEN	27	-	27	26	-	26	1	-	1	-	-
40 SEKTOR 1	14	-	14	14	-	14	-	-	-	-	-
41 SEKTOR 2	7	-	7	6	-	6	1	-	1	-	-
42 SEKTOR 3	6	-	6	6	-	6	-	-	-	-	-
43 6-19 WOCHENSTUNDEN	14	2	12	14	2	12	-	-	-	-	-
44 20-39 WOCHENSTUNDEN	23	8	15	22	8	14	1	-	1	-	-
45 NICHTAKTIVE BEVÖLKERUNG	338	118	220	283	101	182	55	17	38	31	22
46 SELBST. NICHTERWÄRTIGTE	34	11	23	31	9	22	3	2	1	1	-
47 DAV. RENTNER, PENSIONIERTE	33	10	23	30	8	22	3	2	1	1	-
48 FAMILIENANGEHÖRIGE	302	105	197	252	92	160	50	13	37	30	22
49 HAUSFRAUEN	81	-	81	66	-	66	15	-	15	10	10
50 STUDENTEN	1	-	1	-	-	-	1	-	1	1	1
51 ÜBRIGE ERWACHSENE	3	-	3	3	-	3	-	-	-	-	-
52 KINDER UNTER 16 JAHREN	217	105	112	183	92	91	34	13	21	19	11
53 ERWERBSLOSE I. FREMDEN FAM.	2	2	-	-	-	-	2	2	-	-	-
54 ERWACHSENE	-	-	-	-	-	-	-	-	-	-	-
55 KINDER UNTER 16 JAHREN	2	2	-	-	-	-	2	2	-	-	-
56 ERWERBSL. ANSTALTSSINNSSEN	-	-	-	-	-	-	-	-	-	-	-
57 ERWACHSENE	-	-	-	-	-	-	-	-	-	-	-
58 KINDER UNTER 16 JAHREN	-	-	-	-	-	-	-	-	-	-	-

Allgemeine Übersicht nach Erwerbskategorien - Aperçu général par catégories économiques
Prospetto generale per categorie economiche

RUGGELL

5.01 Merkmal Caractéristique Caratteristica	Im ganzen En tout In tutto			Liechtensteiner			Ausländer - Etrangers - Stranieri				
	Total Total Totale	Männlich Sexe masculin Sesso maschile	Weiblich Sexe féminin Sesso femminile	Total Total Totale	Männlich Sexe masculin Sesso maschile	Weiblich Sexe féminin Sesso femminile	Im ganzen - En tout - In tutto			Mit Wiederfassungsbewilligung Avec permis d'établissement Con permesso di dimora	
							Total Total Totale	Männlich Sexe masculin Sesso maschile	Weiblich Sexe féminin Sesso femminile	Total Total Totale	Weiblich Sexe féminin Sesso femminile
1	2	3	4	5	6	7	8	9	10	11	12
1 WOHNBEVÖLKERUNG	866	441	425	744	377	367	122	64	58	42	25
2 AKTIVE BEVÖLKERUNG	415	287	128	361	248	113	54	39	15	19	10
3 SELBSTÄNDIGE	69	68	1	68	67	1	1	1	-	-	-
4 ALLEINARBEITENDE	15	15	-	14	14	-	1	1	-	-	-
5 ARBEITGEBER	54	53	1	54	53	1	-	-	-	-	-
6 UNSELBSTÄNDIGE	346	219	127	293	181	112	53	38	15	19	10
7 MITARB.FAMILIENGLIEDER	57	9	48	56	8	48	1	1	-	1	-
8 ANGESTELLTE	111	72	39	98	62	36	14	10	3	6	3
9 ARBEITER	151	116	35	115	90	25	36	26	10	10	6
10 HEIMARBEITER	1	-	1	1	-	1	-	-	-	-	-
11 LEHRLINGE	24	22	2	23	2	21	1	1	-	1	-
12 HALSANGESTELLTE	2	-	2	-	-	-	2	-	2	1	1
13 SEKTOR 1	79	48	31	77	46	31	2	2	-	1	-
14 SELBSTÄNDIGE	36	36	-	36	36	-	-	-	-	-	-
15 SEKTOR 2	223	189	34	193	163	30	30	26	4	9	3
16 SELBSTÄNDIGE	18	17	1	18	17	1	-	-	-	-	-
17 SEKTOR 3	113	50	63	91	39	52	22	11	11	9	7
18 SELBSTÄNDIGE	15	15	-	14	14	-	1	1	-	-	-
19 VOLLBESCHAFTIGTE	343	267	76	291	229	62	52	38	14	17	9
20 SEKTOR 1	42	40	2	41	39	2	1	1	-	-	-
21 SEKTOR 2	204	180	24	174	154	20	30	26	4	9	3
22 SEKTOR 3	97	47	50	76	36	40	21	11	10	8	6
23 DAV.RENTNER,PENSIONIERTER	17	13	4	17	13	4	-	-	-	-	-
24 SEKTOR 1	8	8	-	8	8	-	-	-	-	-	-
25 SEKTOR 2	9	5	4	9	5	4	-	-	-	-	-
26 SEKTOR 3	-	-	-	-	-	-	-	-	-	-	-
27 DAV.HAUSFRAUEN	12	-	12	11	-	11	1	-	1	1	1
28 SEKTOR 1	1	-	1	1	-	1	-	-	-	-	-
29 SEKTOR 2	7	-	7	7	-	7	-	-	-	-	-
30 SEKTOR 3	4	-	4	3	-	3	1	-	1	1	1
31 IN TEILZEITIG BESCHAFTIGTE	72	20	52	70	19	51	2	1	1	2	1
32 SEKTOR 1	37	8	29	36	7	29	1	1	-	1	-
33 SEKTOR 2	19	9	10	19	9	10	-	-	-	-	-
34 SEKTOR 3	16	3	13	15	3	12	1	-	1	1	1
35 DAV.RENTNER,PENSIONIERTER	19	14	5	19	14	5	-	-	-	-	-
36 SEKTOR 1	8	5	3	8	5	3	-	-	-	-	-
37 SEKTOR 2	7	6	1	7	6	1	-	-	-	-	-
38 SEKTOR 3	4	3	1	4	3	1	-	-	-	-	-
39 DAV.HAUSFRAUEN	50	-	50	49	-	49	1	-	1	1	1
40 SEKTOR 1	28	-	28	28	-	28	-	-	-	-	-
41 SEKTOR 2	9	-	9	9	-	9	-	-	-	-	-
42 SEKTOR 3	13	-	13	12	-	12	1	-	1	1	1
43 6-19 WÖCHENSTUNDEN	26	11	15	25	11	14	1	-	1	1	1
44 20-39 WÖCHENSTUNDEN	37	9	28	36	8	28	1	1	-	1	-
45 NICHTAKTIVE BEVÖLKERUNG	451	154	297	383	129	254	68	25	43	23	16
46 SELBST.NICHTBERUFSTÄTIGE	56	17	39	48	14	34	8	3	5	5	3
47 DAV.RENTNER,PENSIONIERTER	56	17	39	48	14	34	8	3	5	5	3
48 FAMILIENANGEHÖRIGE	392	136	256	334	115	219	58	21	37	18	13
49 HAUSFRAUEN	111	-	111	95	-	95	16	-	16	6	6
50 STUDENTEN	5	3	2	4	2	2	1	1	-	1	-
51 ÜBRIGE ERWACHSENE	4	-	4	4	-	4	-	-	-	-	-
52 KINDER UNTER 16 JAHREN	272	133	139	231	113	118	41	20	21	11	7
53 ERWERBSLOSE I. FREMDEN FAM.	3	1	2	1	-	1	2	1	1	-	-
54 ERWACHSENE	1	1	-	-	-	-	1	1	-	-	-
55 KINDER UNTER 16 JAHREN	2	-	2	1	-	1	1	-	1	-	-
56 ERWERBSL.ANSTALTSINSASSENE	-	-	-	-	-	-	-	-	-	-	-
57 ERWACHSENE	-	-	-	-	-	-	-	-	-	-	-
58 KINDER UNTER 16 JAHREN	-	-	-	-	-	-	-	-	-	-	-

Erwerbsarten (Berufstätige und Angehörige)

Völkzählung 1. Dezember 1970

FUERSTENTUM LIECHTENSTEIN

5.03 Erwerbsart	Berufs- tätige und Angehö- rige	Berufstätige			Nichtberufstätige Familienangehörige							
		Total	Männlich	Weiblich	Im ganzen	Haus- frauen	Schüler und Studenten, 16 und mehr Jahre		Übrige Erwachsene		Kinder unter 16 Jahren	
							Männlich	Weiblich	Männlich	Weiblich	Männlich	Weiblich
1	2	3	4	5	6	7	8	9	10	11	12	13
IM GANZEN	19201	10243	6772	3471	8950	2892	123	57	12	42	2957	2885
S 1 WIRTSCHAFTSSEKTOR 1	1260	646	472	174	634	197	6	3	2	9	210	207
01 LANDWIRTSCHAFT, TIERZUCHT	960	509	349	160	451	140	4	1	1	8	155	142
02 GARTENBAU	134	68	56	12	66	18	-	1	-	1	22	24
03 FORSTWIRTSCHAFT	175	65	63	2	110	36	2	1	1	-	30	40
04 FISCHEREI, FISCHZUCHT, JAGD	11	4	4	-	7	3	-	-	-	-	3	1
S 2 WIRTSCHAFTSSEKTOR 2	11551	5797	4559	1238	5754	1879	65	33	2	24	1917	1834
10 BERGBAU, STEINBRUECHE, GRUBEN	82	36	36	-	46	17	-	-	-	-	15	14
20-38 INDUSTRIE UND HANDWERK	8237	4263	3075	1188	3974	1296	45	24	1	15	1312	1277
20 NAHRUNGS- UND FUTTERMITTEL	640	402	245	157	238	67	2	3	-	2	82	82
201 MEIZGEREI, FLEISCHWAREN	175	101	70	31	74	16	-	2	-	2	32	27
202 KAESEREI, MILCHPRODUKTE	27	12	10	2	15	8	-	-	-	-	4	3
203 MUELLEREI (OHNE FUTTERMUEHLE)	2	1	1	-	1	1	-	-	-	-	-	-
204 BAECKEREI, KONFITCREI, BISCUITS, ZUCKERWAREN	144	89	53	36	55	12	-	-	-	-	21	22
205 FRUECHTE-, GEMUESE-, MAHLZEITENKONSERVEN	284	196	109	87	88	29	2	1	-	-	25	31
207 UEBRIGE NAHRUNGSMITTEL	3	2	1	1	1	1	-	-	-	-	-	-
208 FUTTERMITTEL	5	1	1	-	4	-	-	-	-	-	-	4
21 SPIRITLOSEN, GETRAENKE	10	6	6	-	4	1	-	-	-	-	1	2
23 TEXTILINDUSTRIE	343	230	88	142	113	36	1	-	-	1	44	31
231 GARNE, ZIRNE, FASERN UND STOFFE	320	214	84	130	106	34	1	-	-	1	41	29
232 STICKEREI	8	8	1	7	-	-	-	-	-	-	-	-
234 UEBRIGE TEXTILINDUSTRIE	15	8	3	5	7	2	-	-	-	-	3	2
24 KLEIDER, WAESCHE, SCHUHE	270	196	56	140	74	24	1	-	-	-	28	21
241 KLEIDER, WAESCHE	248	186	48	138	62	17	1	-	-	-	26	18
242 SCHUHE, SCHUHEPARATUREN	13	7	7	-	6	6	-	-	-	-	-	-
243 UEBR. BEKLEIDUNGSGEGENSTAENDE	9	3	1	2	6	1	-	-	-	-	2	3
25 HOLZ UND KORK	569	262	228	34	307	103	2	4	-	-	97	101
251 SAEGEREI, HOBELWERK	55	30	27	3	25	10	-	2	-	-	6	7
252 SCHREINEREI, GLASEREI	496	220	193	27	276	88	2	2	-	-	90	94
253 UEBRIGE HOLZWAREN; KORK- UND KORRWAREN	18	12	8	4	6	5	-	-	-	-	1	-
26 PAPIER	1	1	-	1	-	-	-	-	-	-	-	-
262 PAPIER- UND KARONWAREN	1	1	-	1	-	-	-	-	-	-	-	-
27 GRAPHISCHES GEWERBE	165	92	63	29	73	21	2	3	-	-	19	28
271 DRUCKEREI	139	79	57	22	60	18	2	2	-	-	15	23
272 UEBRIGES GRAPHISCHES GEWERBE	26	13	6	7	13	3	-	1	-	-	4	5
28 GERBEREI, LEDERWAREN (OHNE KLEIDER UND SCHUHE)	15	8	8	-	7	3	-	-	-	-	2	2
30 KUNSTSTOFFVERARBEITUNG	327	182	106	76	145	55	-	-	-	1	50	39
31 CHEMISCHE INDUSTRIE	125	62	42	20	63	25	-	-	-	2	22	14
33 BEARBEITUNG VON STEINEN UND ERDEN	472	277	141	136	195	83	5	-	-	1	47	59
331 ZEMENT, KALK, GIPS, KUNSTSTEINE, ZEMENT- UND GIPSWAREN	40	18	16	2	22	10	-	-	-	-	5	7
332 ZIEGELEI, KERAMIK	388	240	107	133	148	65	4	-	-	-	34	45
333 GLAS, GLASWAREN	3	1	1	-	2	1	-	-	-	-	1	-
334 UEBRIGE BEARBEITUNG VON STEINEN UND ERDEN	41	18	17	1	23	7	1	-	-	1	7	7
34 METALLINDUSTRIE	1184	554	497	57	630	206	6	3	-	3	197	215
341 METALLHERSTELLUNG, GIESSEREI, ARMATUREN	5	3	3	-	2	1	-	-	-	-	1	-
342 METALLWAREN, METALLVERARBEITUNG	468	206	169	37	262	84	3	2	-	1	86	86
343 METALLBAU, SCHLOSSEREI, SCHMIEDE, SPENGLEREI (OHNE BALSPENGLEREI)	387	199	187	12	188	66	3	-	-	2	47	70
344 INSTALLATIONEN FUER GAS, WASSER, HEIZUNG, LUEFTUNG	236	109	102	7	127	37	-	1	-	-	48	41

Erwerbsarten (Berufstätige und Angehörige)

Volkszählung 1. Dezember 1970

FUERSTENTUM LIECHTENSTEIN

5.03 Erwerbsart	Berufs- tätige und Angehö- rige	Berufstätige			Nichtberufstätige Familienangehörige							
		Total	Männlich	Weiblich	Im ganzen	Haus- frauen	Schüler und Studenten, 16 und mehr Jahre		Übrige Erwachsene		Kinder unter 16 Jahren	
							Männlich	Weiblich	Männlich	Weiblich	Männlich	Weiblich
1	2	3	4	5	6	7	8	9	10	11	12	13
345 ELEKTRISCHE INSTALLATIONEN	HP	37	36	1	51	18	-	-	-	-	15	18
35 MASCHINEN, APPARATE, FAHRZEUGE	3981	1917	1560	357	2064	656	26	14	1	5	697	655
351 MASCHINEN, APPARATE, INSTRUMENTE	3630	1746	1402	344	1884	603	23	13	1	5	640	599
352 FAHRZEUGE	51	19	18	1	32	8	1	-	-	-	14	9
353 REPARATURWERKSTÄTTE FÜR MASCHINEN, APPARATE, FAHRZEUGE	300	152	140	12	148	45	2	1	-	-	43	57
38 AND. INDUSTRIEN UND HANDWERKE	135	74	35	39	61	16	-	1	-	-	24	18
381 BIJOUTERIE, GRAVIER- UND PRÄGEGANSTALT	2	2	1	1	-	-	-	-	-	-	-	-
382 KINDERWAGEN, SPIELWAREN, SPORTGERÄTE	10	6	2	4	4	1	-	-	-	-	-	3
384 INNENARCHITEKTUR, INNENECK- RATION, KUNSTGERÄTE	123	66	32	34	57	15	-	1	-	-	26	15
40 BALGWERBE	2874	1370	1327	43	1504	492	13	5	1	8	506	479
401 HOCH- UND TIEFBAU	2150	1063	1030	33	1087	365	8	4	1	6	364	339
402 ZIMMEREI, CHALETRAL, PARKETTERIE	152	61	58	3	91	26	1	-	-	-	32	32
403 MALEREI, GIPSEREI	441	188	182	6	253	90	2	-	-	2	80	89
404 ÜBRIGES BALGWERBE	131	58	57	1	73	21	2	1	-	-	30	19
50 ELEKTRIZITÄT, GAS, WASSER, FERNHEIZWERK	358	128	121	7	230	74	7	-	-	1	84	64
5 3 WIRTSCHAFTSSEKTOR 3	6370	3800	1741	2059	2570	806	52	21	8	9	830	844
60/61 HANDEL	1478	911	436	475	567	179	14	2	2	3	184	179
601 WAREN VERSCHIEDENER ART	225	141	64	77	84	27	4	-	-	1	25	27
602 NAHRUNGSGUT UND GENUSSMITTEL, GETRÄNKE	288	196	73	123	92	25	4	-	1	-	24	36
603 TEXTILIEN, WÄSCHE, BEKLEIDUNG	153	104	26	78	49	14	3	-	-	-	15	17
604 MOBEL, TEPPICHE, WOHNUMG- EINRICHTUNGEN	119	65	36	29	54	15	1	-	-	-	21	17
605 PAPIERWAREN, BLECHER, ZEIT- TUNGEN, BÜROBEDARF	225	146	70	76	79	25	1	1	-	1	27	24
606 APOTHEKEN, DRUGGRIEN, CHEMISCHE PRODUKTE	39	20	9	11	19	6	-	-	-	-	7	6
607 METALLE UND METALLWAREN, HALSHALTARTIKEL	63	40	16	24	23	8	-	-	-	-	7	8
608 UHREN, BIJOUTERIE, OPTIK, MUSIKINSTRUMENTE UND -APPARATE	101	64	42	22	37	11	-	-	-	-	15	11
609 FAHRZEUGE, ANDERE APPARATE UND MASCHINEN	142	78	57	21	64	23	1	-	1	-	24	15
611 ÜBRIGER SPEZIALHANDEL	123	57	43	14	66	25	-	1	-	1	21	18
64 BANKEN, KREDITVERMITTLUNG	611	342	196	146	269	95	2	2	1	1	95	73
65 VERSICHERUNGEN	192	76	48	28	116	33	6	1	-	-	32	44
66 IMMOBILIEN	9	4	3	1	5	2	-	-	-	-	2	1
67 INTERESSENVERTRETUNG, VER- MITTLUNG, VERLEIH	545	335	145	190	210	73	8	5	1	-	57	66
671 ADVOKATUR, NOTARIAT	108	74	23	51	34	10	1	2	-	-	11	10
672 VERMÖGENSVERWALTUNG, BÜCHER- REVISION	292	180	72	108	112	40	5	2	1	-	29	34
673 WIRTSCHAFTLICHE, POLITISCHE UND KULTURELLE ORGANISATIONEN	16	11	6	5	5	3	-	-	-	-	1	1
674 KOMMERZIELLE UND TECHN. DIENSTE	129	70	44	26	59	20	1	1	-	-	16	21
70 VERKEHR	742	282	240	42	460	131	5	3	-	-	164	157
701 BAHNEN (OHNE STRASSENBAHNEN)	83	24	24	-	59	16	-	-	-	-	23	20
702 STRASSENBAHNEN, AUTOBUS- UND TROLLEYBUSBETRIEBE	29	9	9	-	20	5	-	1	-	-	6	8
703 STRASSENTRANSPORTE, SPEDITION, LAGERHÄUSER	410	153	146	7	257	73	3	1	-	-	97	83
704 SCHIFFFAHRT	1	1	1	-	-	-	-	-	-	-	-	-
705 LUFTVERKEHR	1	1	-	1	-	-	-	-	-	-	-	-
706 REISE- UND VERKEHRSBÜRO	7	6	2	4	1	1	-	-	-	-	-	-
707 PTT-BETRIEBE, RADIO- UND FERNSEHENDER	211	88	58	30	123	36	2	1	-	-	38	46
75 GAS- UND ENERGIEWERBE	595	460	134	326	135	18	-	2	-	1	55	59

Erwerbsarten (Berufstätige und Angehörige)

Völkzählung 1. Dezember 1970

FUERSTENTUM LIECHTENSTEIN

5.03 Erwerbsart	Berufs- tätige und Angehö- rige	Berufstätige			Nichtberufstätige Familienangehörige							
		Total	Männlich	Weiblich	Im ganzen	Haus- frauen	Schüler und Studenten, 16 und mehr Jahre		Übrige Erwachsene		Kinder unter 16 Jahren	
							Männlich	Weiblich	Männlich	Weiblich	Männlich	Weiblich
1	2	3	4	5	6	7	8	9	10	11	12	13
76 OEFFENTLICHE VERWALTUNG	621	269	174	95	352	126	9	3	2	1	105	106
761 ALLGEMEINE OEFFENTL. VERWALTUNG	621	269	174	95	352	126	9	3	2	1	105	106
77 GESUNDHEITSWESEN, KOERPERPFLEGE	355	235	88	147	120	34	5	1	-	-	32	42
771 MEDIZINISCHE DIENSTE (OHNE KRANKENANSTALTEN)	155	95	47	48	60	22	3	1	-	-	15	19
772 KRANKENANSTALTEN	37	24	2	26	9	2	1	-	-	-	3	3
-BETRIEBSPERSONAL	36	27	1	26	9	2	1	-	-	-	3	3
-BERUFSTAETIGE INSASSEN	1	1	1	-	-	-	-	-	-	-	-	-
773 COIFFEUR- UND SCHÖNFÄHRITS- SALONS	97	73	21	52	24	4	-	-	-	-	7	13
774 ÜBRIGES GESUNDHEITSWESEN, ÜBRIGE KOERPERPFLEGE	66	39	18	21	27	6	1	-	-	-	7	13
78 UNTERRICHT, WISSENSCHAFT	490	279	137	142	211	69	2	1	1	-	72	66
781 SCHULEN OHNE INTERNATE	405	201	104	97	204	67	2	1	1	-	67	56
782 INTERNATSSCHULEN	77	72	30	42	5	1	-	-	-	-	4	-
-BETRIEBSPERSONAL	77	72	30	42	5	1	-	-	-	-	4	-
783 WISSENSCH.FÖR SCHUNGSINSTITUTE, VERSUCHSANSTALTEN (H. HOCHSCHULEN)	8	6	3	3	2	1	-	-	-	-	1	-
79 WOHLFAHRTSPFLEGE	40	33	10	23	7	3	-	-	-	-	1	3
791 WOHLFAHRTSPFLEGE (O. ANSTALTEN)	10	8	2	6	2	1	-	-	-	-	1	-
792 ANSTALTEN DER WOHLFAHRTSPFLEGE	30	25	8	17	5	2	-	-	-	-	-	3
-BETRIEBSPERSONAL	28	23	8	15	5	2	-	-	-	-	-	3
-BERUFSTAETIGE INSASSEN	2	2	-	2	-	-	-	-	-	-	-	-
80 KULTUR, UNTERHALTUNG, ERHOLUNG	76	37	24	13	39	16	1	-	-	-	13	9
801 KUNSTMALEREI, KUNSTSTILCHAUEREI	27	11	8	3	16	7	-	-	-	-	5	4
802 THEATER, MUSIK	10	4	3	1	6	2	-	-	-	-	3	1
803 FILM-, RADIO-, FERNSEHSTUDIOS	1	1	1	-	-	-	-	-	-	-	-	-
804 BIBLIOTHEKEN, MUSEEN	11	10	2	8	1	-	1	-	-	-	-	-
805 ÜBRIGE KULTUR, UNTERHALTUNG, ERHOLUNG	27	11	10	1	16	7	-	-	-	-	5	4
81 SEELSORGE, RELIGIOSE ORGA- NISATIONEN	63	57	24	33	6	2	-	-	-	1	-	3
811 SEELSORGE, KIRCHENDIENST	28	22	22	-	6	2	-	-	-	-	1	3
812 KLOESTER, KONGREGATIONEN (OHNE KLOESTERSCHULEN)	35	35	2	33	-	-	-	-	-	-	-	-
-BETRIEBSPERSONAL	4	4	2	2	-	-	-	-	-	-	-	-
-BERUFSTAETIGE INSASSEN	31	31	-	31	-	-	-	-	-	-	-	-
82 HALSWIRTSCHAFT	322	313	8	305	9	2	-	-	-	-	2	5
83 REINIGUNG	114	80	38	42	34	12	-	1	-	-	5	16
831 WAESCHEREI, GLAETTEREI, KLEIDERREINIGUNG	83	61	22	39	22	8	-	1	-	-	3	10
832 KEHRICHTBESEITIGUNG, KLAERANLAGEN	9	5	5	-	4	1	-	-	-	-	1	2
833 ÜBRIGE REINIGUNG	22	14	11	3	8	3	-	-	-	-	1	4
89 ÜBRIGE DIENSTLEISTUNGEN	83	57	22	35	26	10	-	-	1	2	5	8
90 BERUFSTAETIGE MIT UNBESTIMM- TAREM ERWERB	1	1	-	1	-	-	-	-	-	-	-	-
95 ARBEITSLOSE	33	29	14	15	4	1	-	-	-	-	2	1

Erwerbsarten (Berufstätige und Angehörige)

Völkzählung 1. Dezember 1970

FUERSTENTUM LIECHTENSTEIN

5.03 Erwerbsart	Berufs- tätige und Angehö- rige	Berufstätige			Nichtberufstätige Familienangehörige							
		Total	Männlich	Weiblich	Im ganzen	Haus- frauen	Schüler und Studenten, 16 und mehr Jahre		Übrige Erwachsene		Kinder unter 16 Jahren	
							Männlich	Weiblich	Männlich	Weiblich	Männlich	Weiblich
1	2	3	4	5	6	7	8	9	10	11	12	13
LIECHTENSTEINER TOTAL												
14 GANZEN	12886	6257	4270	1987	6629	2086	98	46	9	36	2220	2134
5 1 WIRTSCHAFTSSEKTOR 1	1124	553	388	165	571	179	5	3	2	9	193	180
01 LANDWIRTSCHAFT, TIERZUCHT	891	462	305	157	429	132	3	1	1	8	150	134
02 GARTENBAU	71	30	24	6	41	11	-	1	-	1	14	13
03 FORSTWIRTSCHAFT	151	57	55	2	94	33	2	1	1	-	25	32
04 FISCHEREI, FISCHZUCHT, JAGD	11	4	4	-	7	3	-	-	-	-	3	1
5 2 WIRTSCHAFTSSEKTOR 2	7651	3478	2745	733	4173	1335	54	24	1	20	1408	1331
10 BERGBAU, STEINBRUECHE, GRUBEN	53	18	18	-	35	12	-	-	-	-	14	9
20-32 INDUSTRIE UND HANDWERK	5180	2527	1834	693	2653	838	34	19	1	12	884	865
20 NAHRUNGS- UND FUTTERMittel	313	161	102	59	152	40	1	3	-	1	55	52
201 MEZGEREI, FLEISCHWAREN	109	53	35	18	56	11	-	2	-	1	26	16
202 KAESEREI, MILCHPRODUKTE	16	8	7	1	8	6	-	-	-	-	1	1
203 MUELLEREI (OHNE FUTTERMUEHLE)	2	1	1	-	1	1	-	-	-	-	-	-
204 BAECKEREI, KONFITOREI, BISCUITS, ZUCKERWAREN	103	64	32	32	39	7	-	-	-	-	17	15
205 FRUECHTE-, GEMUESE-, MAHLZEITENKONSERVEN	75	32	25	7	43	14	1	1	-	-	11	16
207 LEBRIGE NAHRUNGSMITTEL	3	2	1	1	1	1	-	-	-	-	-	-
208 FUTTERMittel	5	1	1	-	4	-	-	-	-	-	-	4
21 SPIRITLOSEN, GETRAENKE	6	3	3	-	3	-	-	-	-	-	1	2
23 TEXTILINDUSTRIE	152	102	39	63	50	16	1	-	-	-	26	7
231 GARNE, ZWIRNE, FASERN UND STOFFE	144	94	39	55	50	16	1	-	-	-	26	7
232 STICKEREI	6	6	-	6	-	-	-	-	-	-	-	-
234 UEBRIGE TEXTILINDUSTRIE	2	2	-	2	-	-	-	-	-	-	-	-
24 KLEIDER, WAESCHE, SCHUHE	157	112	30	82	45	15	1	-	-	-	14	15
241 KLEIDER, WAESCHE	148	107	26	81	41	11	1	-	-	-	14	15
242 SCHUHE, SCHUHEFARATUREN	8	4	4	-	4	4	-	-	-	-	-	-
243 UEBR. BEKLEIDUNGSGEGENSTAEENDE	1	1	-	1	-	-	-	-	-	-	-	-
25 HOLZ UND KORK	414	171	151	20	243	80	2	4	-	-	75	87
251 SAEGEREI, HOBELWERK	30	16	13	3	14	6	-	2	-	-	2	4
252 SCHREINEREI, GLASEREI	367	144	130	14	223	69	2	2	-	-	72	78
253 UEBRIGE HOLZWAREN; KORK- UND KORBWAREN	17	11	8	3	6	5	-	-	-	-	1	-
26 PAPIER	1	1	-	1	-	-	-	-	-	-	-	-
262 PAPIER- UND KARTONWAREN	1	1	-	1	-	-	-	-	-	-	-	-
27 GRAPHISCHES GEWERBE	128	71	48	23	57	16	2	3	-	-	13	23
271 DRUCKEREI	104	60	43	17	44	13	2	2	-	-	9	18
272 UEBRIGES GRAPHISCHES GEWERBE	24	11	5	6	13	3	-	1	-	-	4	5
28 GERBEREI, LEDERWAREN (OHNE KLEIDER UND SCHUHE)	14	7	7	-	7	3	-	-	-	-	2	2
30 KUNSTSTOFFVERARBEITUNG	255	135	77	58	120	44	-	-	-	1	45	30
31 CHEMISCHE INDUSTRIE	45	20	13	7	25	10	-	-	-	2	7	6
33 BEARBEITUNG VON STEINEN UND ERDEN	316	177	90	87	139	57	4	-	-	1	35	42
331 ZEMENT, KALK, GIPS, KUNSTSTEINE, ZEMENT- UND GIPSWAREN	32	11	10	1	21	9	-	-	-	-	5	7
332 ZIEGELEI, KERAMIK	251	151	66	85	100	43	3	-	-	-	24	30
334 UEBRIGE BEARBEITUNG VON STEINEN UND ERDEN	33	15	14	1	18	5	1	-	-	1	6	5
34 METALLINDUSTRIE	823	361	321	40	462	149	4	2	-	3	141	163
342 METALLWAREN, METALLVEREDLUNG	312	137	114	23	175	54	2	1	-	1	60	57
343 METALLBAU, SCHLOSSEREI, SCHMIEDE, SPENGLEREI (OHNE BAUSPENGLEREI)	254	109	100	9	145	49	2	-	-	2	36	56
344 INSTALLATIONEN FUER GAS, WASSER, HEIZUNG, LUEFTUNG	178	85	78	7	93	29	-	1	-	-	31	32
345 ELEKTRISCHE INSTALLATIONEN	79	30	29	1	49	17	-	-	-	-	14	18

Erwerbsarten (Berufstätige und Angehörige)

Volkszählung 1. Dezember 1970

FUERSTENTUM LIECHTENSTEIN

5.03 Erwerbsart	Berufs- tätige und Angehö- rige	Berufstätige			Nichtberufstätige Familienangehörige							
		Total	Männlich	Weiblich	Im ganzen	Haus- frauen	Schüler und Studenten, 15 und mehr Jahre		Übrige Erwachsene		Kinder unter 16 Jahren	
							Männlich	Weiblich	Männlich	Weiblich	Männlich	Weiblich
1	2	3	4	5	6	7	8	9	10	11	12	13
LIECHTENSTEINER TOTAL												
35 MASCHINEN, APPARATE, FAHRZEUGE	2471	1162	932	230	1309	397	19	6	1	4	452	430
351 MASCHINEN, APPARATE, INSTRUMENTE	2219	1048	831	217	1171	358	16	6	1	4	412	374
352 FAHRZEUGE	39	10	9	1	29	7	1	-	-	-	12	9
353 REPARATURWERKSTÄTTE FÜR MASCHINEN, APPARATE, FAHRZEUGE	213	104	92	12	109	32	2	-	-	-	28	47
38 AND. INDUSTRIEN UND HANDWERKE	85	44	21	23	41	11	-	1	-	-	18	11
381 BIJOUTERIE, GRAVIER- UND PRAEGEANSTALT	1	1	1	-	-	-	-	-	-	-	-	-
382 KINDERWAGEN, SPIELWAREN, SPORTGERÄTE	8	4	1	3	4	1	-	-	-	-	-	3
384 INNENARCHITEKTUR, INNENDEC- ORATION, KUNSTGEWERBE	76	39	19	20	37	10	-	1	-	-	18	8
40 BALGEWERBE	2072	814	780	34	1258	412	13	5	-	7	426	395
401 HOCH- UND TIEFBAU	1479	594	565	29	885	300	8	4	-	5	294	274
402 ZIMMEREI, CHALETBAU, PARKETTERIE	133	47	45	2	86	23	1	-	-	-	32	30
403 MALEREI, GIPSEREI	355	135	133	2	220	70	2	-	-	2	70	76
404 ÜBRIGES BALGEWERBE	105	38	37	1	67	19	2	1	-	-	30	15
50 ELEKTRIZITÄT, GAS, WASSER, FERNHEIZWERK	346	119	113	6	227	73	7	-	-	1	84	62
S 3 WIRTSCHAFTSSEKTOR 3	4111	2226	1137	1089	1885	572	39	19	6	7	619	623
60/61 HANDEL	928	592	248	344	336	102	8	1	1	2	119	103
601 WAREN VERSCHIEDENER ART	118	85	25	60	33	10	1	-	-	1	11	10
602 NAHRUNGS- UND GENUSSMITTEL, GETRÄNKE	212	147	47	100	65	15	3	-	1	-	19	27
603 TEXTILIEN, WAESCHE, BEKLEIDUNG	113	75	20	55	38	10	3	-	-	-	12	13
604 MOEBEL, TEPPICHE, WOHNUMG- EINRICHTUNGEN	62	37	17	20	25	7	-	-	-	-	10	8
605 PAPIERWAREN, BÜCHER, ZEIT- TUNGEN, BÜROBEDARF	148	99	49	50	49	16	-	1	-	-	20	12
606 APOTHEKEN, DRUGERIEN, CHEMISCHE PRODUKTE	27	12	7	5	15	5	-	-	-	-	5	5
607 METALLE UND METALLWAREN, HAUSHALTARTIKEL	44	29	9	20	15	5	-	-	-	-	6	4
608 UHREN, BIJOUTERIE, OPTIK, MUSIKINSTRUMENTE UND -APPARATE	44	30	18	12	14	4	-	-	-	-	5	5
609 FAHRZEUGE, ANDERE APPARATE UND MASCHINEN	80	43	33	10	37	14	1	-	-	-	16	6
611 ÜBRIGER SPEZIALHANDEL	80	35	23	12	45	16	-	-	-	1	15	13
64 BANKEN, KREDITVERMITTLUNG	491	276	159	117	215	71	2	2	1	1	78	60
65 VERSICHERUNGEN	157	64	39	25	93	28	6	1	-	-	23	35
66 IMMOBILIEN	7	3	2	1	4	1	-	-	-	-	2	1
67 INTERESSENVERTRETUNG, VER- MITTLUNG, VERLEIH	370	213	100	113	157	53	5	5	1	-	41	52
671 ADVOKATUR, NOTARIAT	82	54	18	36	28	8	1	2	-	-	8	9
672 VERMOEGENSVERWALTUNG, BÜCHER- REVISION	206	116	52	64	90	30	4	2	1	-	24	29
673 WIRTSCHAFTLICHE, POLITISCHE UND KULTURELLE ORGANISATIONEN	13	8	6	2	5	3	-	-	-	-	1	1
674 KOMMERZIELLE UND TECHN. DIENSTE	69	35	24	11	34	12	-	1	-	-	8	13
70 VERKEHR	619	211	180	31	408	115	4	3	-	-	145	141
701 BAHNEN (OHNE STRASSENBAHNEN)	63	15	15	-	48	13	-	-	-	-	18	17
702 STRASSENBAHNEN, AUTOBUS- UND TROLLEYBUSBETRIEBE	27	7	7	-	20	5	-	1	-	-	6	8
703 STRASSENTRANSPORTE, SPECIATION, LAGERHAUSER	322	105	100	5	217	61	2	1	-	-	83	70
706 REISE- UND VERKEHRSDIENSTE	3	3	1	2	-	-	-	-	-	-	-	-
707 PTT-BETRIEBE, RADIO- UND FERNSEHSENDER	204	81	57	24	123	36	2	1	-	-	38	46
75 GASTGEWERBE	258	182	54	128	76	7	-	2	-	-	33	34
76 ÖFFENTLICHE VERWALTUNG	436	202	124	78	234	82	6	2	2	1	71	70
761 ALLGEMEINE ÖFFENTL. VERWALTUNG	436	202	124	78	234	82	6	2	2	1	71	70
77 GESUNDHEITSWESEN, KÖRPERPFLEGE	244	148	66	82	96	26	5	1	-	-	25	39
771 MEDIZINISCHE DIENSTE (OHNE KRANKENANSTALTEN)	119	69	40	29	50	18	3	1	-	-	12	16
772 KRANKENANSTALTEN -BETRIEBSPERSONAL	16	11	1	10	5	1	1	-	-	-	2	1
	15	10	-	10	5	1	1	-	-	-	2	1

Erwerbsarten (Berufstätige und Angehörige)

Volkzählung 1. Dezember 1970

FUERSTENTUM LIECHTENSTEIN

5.03 Erwerbsart	Berufs- tätige und Angehö- rige	Berufstätige			Nichtberufstätige Familienangehörige							
		Total	Männlich	Weiblich	Im ganzen	Haus- frauen	Schüler und Studenten, 16 und mehr Jahre		Übrige Erwachsene		Kinder unter 16 Jahren	
							Männlich	Weiblich	Männlich	Weiblich	Männlich	Weiblich
1	2	3	4	5	6	7	8	9	10	11	12	13
LIECHTENSTEINER TOTAL												
-BERUFSTAETIGE INSASSEN	1	1	1	-
773 COIFFEUR- UND SCHONHAUTS- SALONS	71	49	16	32	23	4	-	-	-	-	7	12
774 UEBRIGES GESUNDHEITSWESEN, LEHRIGE KOERPERPFLEGE	38	20	9	11	18	3	1	-	-	-	4	10
78 UNTERRICHT, WISSENSCHAFT	314	131	95	36	187	60	2	1	-	-	63	61
781 SCHULEN OHNE INFERIATE	306	124	91	33	182	58	2	1	-	-	60	51
782 INTERNATSSCHULEN	8	5	3	2	3	1	-	-	-	-	2	-
-BETRIEBSPERSONAL	8	5	3	2	3	1	-	-	-	-	2	-
783 WISSENSCHAFTLICHE FORSCHUNGSANSTALTEN, VERSUCHSANSTALTEN (C.HOCHSCHULE)	4	2	1	1	2	1	-	-	-	-	1	-
79 WOHLFAHRTSPFLEGE	16	11	2	9	5	2	-	-	-	-	-	3
791 WOHLFAHRTSPFLEGE (F. ANSTALTEN)	4	4	-	4	-	-	-	-	-	-	-	-
792 ANSTALTEN DER WOHLFAHRTSPFLEGE	12	7	2	5	5	2	-	-	-	-	-	3
-BETRIEBSPERSONAL	10	5	2	3	5	2	-	-	-	-	-	3
-BERUFSTAETIGE INSASSEN	2	2	-	2
80 KULTUR, UNTERHALTUNG, ERHOLUNG	43	18	11	7	25	9	1	-	-	-	9	6
801 KUNSTMALEREI, KUNSTHANDWERK	19	5	5	-	14	5	-	-	-	-	5	4
802 THEATER, MUSIK	7	2	2	-	5	2	-	-	-	-	2	1
804 BIBLIOTHEKEN, MUSEEN	9	8	1	7	1	-	1	-	-	-	-	1
805 UEBRIGE KULTUR, UNTERHALTUNG, ERHOLUNG	8	3	3	-	5	2	-	-	-	-	2	1
81 SEELSORGE, RELIGIOSE ORGA- NISATIONEN	8	6	6	-	2	1	-	-	-	1	-	-
811 SEELSORGE, KIRCHENDIENST	8	6	6	-	2	1	-	-	-	1	-	-
82 HALSWIRTSCHAFT	62	60	-	60	2	-	-	-	-	-	1	1
83 REINIGUNG	63	44	27	17	19	6	-	1	-	-	3	9
831 WAESCHEREI, GLAETTEREI, KLEIDERREINIGUNG	37	28	13	15	9	3	-	1	-	-	1	4
832 KEHRICHTREISEITZUNG, KLEIDERANLAGEN	8	4	4	-	4	1	-	-	-	-	1	2
833 UEBRIGE REINIGUNG	18	12	10	2	6	2	-	-	-	-	1	3
89 UEBRIGE DIENSTLEISTUNGEN	68	45	14	31	23	8	-	-	1	2	5	7
95 ARBEITLOSSE	23	20	10	10	3	1	-	-	-	-	1	1

Erwerbsarten (Berufstätige und Angehörige)

Volkzählung 1. Dezember 1970

FUERSTENTUM LIECHTENSTEIN

5.03 Erwerbsart	Berufs- tätige und Angehö- rige	Berufstätige			Nichtberufstätige Familienangehörige								
		Total	Männlich	Weiblich	Im ganzen	Haus- frauen	Schüler und Studenten, 16 und mehr Jahre		Übrige Erwachsene		Kinder unter 16 Jahren		
							Männlich	Weiblich	Männlich	Weiblich	Männlich	Weiblich	
1	2	3	4	5	6	7	8	9	10	11	12	13	
AUSLAENDER TOTAL													
IM GANZEN	6315	3986	2502	1484	2379	744	20	11	3	7	137	751	
S 1 WIRTSCHAFTSSEKTOR 1	156	93	34	9	62	18	1	-	-	-	17	27	
01 LANDWIRTSCHAFT, TIERZUCHT	69	47	44	3	22	8	1	-	-	-	5	9	
02 GARTENBAU	63	38	32	6	25	7	-	-	-	-	7	11	
03 FORSTWIRTSCHAFT	24	8	8	-	15	3	-	-	-	-	5	8	
S 2 WIRTSCHAFTSSEKTOR 2	3900	2319	1814	505	1540	544	11	9	1	4	509	504	
10 BERGBAU, STEINABTUECHE, GRUBEN	29	18	18	-	11	5	-	-	-	-	1	5	
20-38 INDUSTRIE UND HANDWERK	3057	1736	1241	495	1321	459	11	9	-	2	428	412	
20 NAHRUNGS- UND FLITTERMITTEL	327	241	143	98	86	27	1	-	1	27	39	39	
201 MEIZGEREI, FLEISCHWAPEN	66	48	35	13	19	5	-	-	-	1	6	6	
202 KAESEREI, MILCHPRODUKTE	11	4	3	1	7	2	-	-	-	-	3	2	
204 BAECKEREI, KONFITOREI, BISCUITS, ZUCKERWAREN	41	25	21	4	16	5	-	-	-	-	4	7	
205 FRUECHTE-, GEMUESE-, MAHLZEITENKONSERVEN	209	164	84	80	45	15	1	-	-	-	14	15	
21 SPIRITLOSEN, GETRAENKE	4	3	3	-	1	1	-	-	-	-	-	-	
23 TEXTILINDUSTRIE	191	128	49	79	63	20	-	-	-	1	18	24	
231 GARNE, ZWIRNE, FASERN UND STOFFE	176	120	45	75	56	18	-	-	-	1	15	22	
232 STICKEREI	2	2	1	1	-	-	-	-	-	-	-	-	
234 UEBRIGE TEXTILINDUSTRIE	13	6	3	3	7	2	-	-	-	-	3	2	
24 KLEIDER, WAESCHE, SCHUHE	113	84	26	58	29	9	-	-	-	-	14	6	
241 KLEIDER, WAESCHE	100	79	22	57	21	6	-	-	-	-	12	3	
242 SCHUHE, SCHUHREPARATUREN	5	3	3	-	2	2	-	-	-	-	-	-	
243 UEBR. BEKLEIDUNGS- GEGENSTAEUDE	8	2	1	1	6	1	-	-	-	-	2	3	
25 HOLZ UND KORK	155	91	77	14	64	23	-	-	-	-	22	19	
251 SAEGEREI, HOBELWERK	25	14	14	-	11	4	-	-	-	-	4	3	
252 SCHREINEREI, GLASEREI	129	76	63	13	53	19	-	-	-	-	18	16	
253 UEBRIGE HOLZWAREN; KORK- UND KORBWAREN	1	1	-	1	-	-	-	-	-	-	-	-	
27 GRAPHISCHES GEWERBE	37	21	15	6	16	5	-	-	-	-	6	5	
271 DRUCKEREI	35	19	14	5	16	5	-	-	-	-	6	5	
272 UEBRIGES GRAPHISCHES GEWERBE	2	2	1	1	-	-	-	-	-	-	-	-	
28 GERBEREI, LEDERWAREN (OHNE KLEIDER UND SCHUHE)	1	1	1	-	-	-	-	-	-	-	-	-	
30 KUNSTSTOFFVERARBEITUNG	72	47	29	18	25	11	-	-	-	-	5	9	
31 CHEMISCHE INDUSTRIE	80	42	29	13	38	15	-	-	-	-	15	8	
33 BEARBEITUNG VON STEINEN UND ERDEN	156	100	51	49	56	26	1	-	-	-	12	17	
331 ZEMENT, KALK, GIPS, KUNSTSTEINE, ZEMENT- UND GIPSWAREN	8	7	6	1	1	1	-	-	-	-	-	-	
332 ZIEGELEI, KERAMIK	137	89	41	48	48	22	1	-	-	-	10	15	
333 GLAS, GLASWAREN	3	1	1	-	2	1	-	-	-	-	1	-	
334 UEBRIGE BEARBEITUNG VON STEINEN UND ERDEN	8	3	3	-	5	2	-	-	-	-	1	2	
34 METALLINDUSTRIE	361	193	176	17	164	57	2	1	-	-	56	52	
341 METALLHERSTELLUNG, GIESSEEREI, ARMATUREN	5	3	3	-	2	1	-	-	-	-	1	-	
342 METALLWAREN, METALLVEREDLUNG	156	69	55	14	87	30	1	1	-	-	26	29	
343 METALLBAU, SCHLOSSEREI, SCHMIEDE- SPENGLEREI (OHNE BAUSPENGLEREI)	133	90	87	3	43	17	1	-	-	-	11	14	
344 INSTALLATIONEN FUER GAS, WASSER, HEIZUNG, LUEFTUNG	58	24	24	-	34	8	-	-	-	-	17	9	
345 ELEKTRISCHE INSTALLATIONEN	9	7	7	-	2	1	-	-	-	-	1	-	
35 MASCHINEN, APPARATE, FAHRZUEGE	1510	755	628	127	755	259	7	8	-	1	245	235	
351 MASCHINEN, APPARATE, INSTRUMENTE	1411	698	571	127	713	245	7	7	-	1	228	225	
352 FAHRZUEGE	12	9	9	-	3	1	-	-	-	-	2	-	
353 REPARATURWERKSTAETTE FUER MASCHINEN, APPARATE, FAHRZUEGE	87	48	48	-	39	13	-	1	-	-	15	10	

Erwerbsarten (Berufstätige und Angehörige)

Volkszählung 1. Dezember 1970

FUERSTENTUM LIECHTENSTEIN

5.03 Erwerbsart	Berufs- tätige und Angehö- rige	Berufstätige			Nichtberufstätige Familienangehörige								
		Total	Männlich	Weiblich	im ganzen	Haus- frauen	Schüler und Studenten, 16 und mehr Jahre		Übrige Erwachsene		Kinder unter 16 Jahren		
							Männlich	Weiblich	Männlich	Weiblich	Männlich	Weiblich	
1	2	3	4	5	6	7	8	9	10	11	12	13	
AUSLAENDER TOTAL													
38 AND.INDUSTRIEN UND HANDWERKE	50	30	14	16	20	5	-	-	-	-	8	7	
381 BIJOUTERIE, GRAVIER- UND PRAEGEANSTALT	1	1	-	1	-	-	-	-	-	-	-	-	
382 KINDERWAGEN, SPIELWAREN, SPURGERAETE	2	2	1	1	-	-	-	-	-	-	-	-	
384 INNENARCHITEKTUR, INNENDEK- ORATION, KUNSTGEWERBE	47	27	13	14	20	5	-	-	-	-	8	7	
40 BALGEWERBE	802	556	547	9	245	80	-	-	1	1	80	84	
401 HOCH- UND TIEFBAU	671	469	465	4	202	65	-	-	1	1	70	65	
402 ZIMMEREI, CHALETBAU, PARKETTERIE	19	14	13	1	5	3	-	-	-	-	-	2	
403 MALEREI, GIPSELERI	86	53	49	4	33	10	-	-	-	-	10	13	
404 UEBRIGES BALGEWERBE	26	20	20	-	6	2	-	-	-	-	-	4	
50 ELEKTRIZITÄT, GAS, WASSER, FERNHEIZWERK	12	9	8	1	3	1	-	-	-	-	-	2	
S 3 WIRTSCHAFTSSEKTOR 3	2259	1574	604	970	685	234	13	2	2	2	211	221	
60/61 HANDEL	550	319	188	131	231	77	6	1	1	1	69	76	
601 WAREN VERSCHIEDENER ART	107	56	39	17	51	17	3	-	-	-	14	17	
602 NAHRUNGS- UND GENUSSMITTEL, GETRAENKE	76	49	26	23	27	10	1	-	-	-	7	9	
603 TEXTILIEN, WAESCHE, BEKLEIDUNG	40	29	6	23	11	4	-	-	-	-	3	4	
604 MOEBEL, TEPPICHE, WOHNUNGS- EINRICHTUNGEN	57	28	19	9	29	8	1	-	-	-	11	9	
605 PAPIERWAREN, BLECHER, ZEIT- UNGEN, BUECHERBEDARF	77	47	21	26	30	9	1	-	-	1	7	12	
606 APOTHEKEN, DRUGERIEN, CHEMISCHE PRODUKTE	12	8	2	6	4	1	-	-	-	-	2	1	
607 METALLE UND METALLWAREN, HALSHALTARTIKEL	19	11	7	4	8	3	-	-	-	-	1	4	
608 UHREN, BIJOUTERIE, OPTIK, MUSIKINSTRUMENTE UND -APPARATE	57	34	24	10	23	7	-	-	-	-	10	6	
609 FAHRZEUGE, ANDERE APPARATE UND MASCHINEN	62	35	24	11	27	9	-	1	-	-	8	9	
611 UEBRIGER SPEZIALHANDEL	43	22	20	2	21	9	-	1	-	-	6	5	
64 BANKEN, KREDITVERMITTLUNG	120	66	37	29	54	24	-	-	-	-	17	13	
65 VERSICHERUNGEN	35	12	9	3	23	5	-	-	-	-	9	9	
66 IMMOBILIEN	2	1	1	-	1	1	-	-	-	-	-	-	
67 INTERESSENVERTRETUNG, VER- MITTLUNG, VERLEIH	175	122	45	77	53	20	3	-	-	-	16	14	
671 ADVOKATUR, NOTARIAT	26	20	5	15	6	2	-	-	-	-	3	1	
672 VERMOEGENSVERWALTUNG, BUECHER- REVISION	86	64	20	44	22	10	2	-	-	-	5	6	
673 WIRTSCHAFTLICHE, POLITISCHE UND KULTURELLE ORGANISATIONEN	3	3	-	3	-	-	-	-	-	-	-	-	
674 KOMMERZIELLE UND TECHN.DIENSTE	60	35	20	15	25	8	1	-	-	-	8	8	
70 VERKEHR	123	71	60	11	52	16	1	-	-	-	19	16	
701 BAHNEN (OHNE STRASSENBAHNEN)	20	9	9	-	11	3	-	-	-	-	5	3	
702 STRASSENBAHNEN, AUTOBUS- UND TROLLEYBUSBETRIEBE	2	2	2	-	-	-	-	-	-	-	-	-	
703 STRASSENTRANSPORTE, SPEDITICA, LAGERHAEUER	88	48	46	2	40	12	1	-	-	-	14	13	
704 SCHIFFFAHRT	1	1	1	-	-	-	-	-	-	-	-	-	
705 LUFTVERKEHR	1	1	-	1	-	-	-	-	-	-	-	-	
706 REISE- UND VERKEHRSDIENSTE	4	3	1	2	1	1	-	-	-	-	-	-	
707 PTT-BETRIEBE, RADIO- UND FERNSENDER	7	7	1	6	-	-	-	-	-	-	-	-	
75 GASTGEWERBE	337	278	80	198	59	11	-	-	-	1	22	25	
76 OEFFENTLICHE VERWALTUNG	185	67	50	17	118	44	3	1	-	-	34	36	
761 ALLGEMEINE OEFFENTL.VERWALTUNG	185	67	50	17	118	44	3	1	-	-	34	36	
77 GESUNDHEITSWESEN, KOERPERPFLEGE	111	87	22	65	24	8	-	-	-	-	7	9	
771 MEDIZINISCHE DIENSTE (OHNE KRANKENANSTALTEN)	36	26	7	19	10	4	-	-	-	-	3	3	
772 KRANKENANSTALTEN -BETRIEBSPERSONAL	21	17	1	16	4	1	-	-	-	-	1	2	
773 COIFFEUR- UND SCHOENHEITS- SALONS	21	17	1	16	4	1	-	-	-	-	1	2	
773 COIFFEUR- UND SCHOENHEITS- SALONS	26	25	5	20	1	-	-	-	-	-	-	1	
774 UEBRIGES GESUNDHEITSWESEN, UEBRIGE KOERPERPFLEGE	28	19	9	10	9	3	-	-	-	-	3	3	

Erwerbsarten (Berufstätige und Angehörige)

Volkszählung 1. Dezember 1970

FUERSTENTUM LIECHTENSTEIN

5.03 Erwerbsart	Berufs- tätige und Angehö- rige	Berufstätige			Nichtberufstätige Familienangehörige								
		Total	Männlich	Weiblich	Im ganzen	Haus- frauen	Schüler und Studenten, 16 und mehr Jahre		Übrige Erwachsene		Kinder unter 16 Jahren		
							Männlich	Weiblich	Männlich	Weiblich	Männlich	Weiblich	
1	2	3	4	5	6	7	8	9	10	11	12	13	
AUSLAENDER TOTAL													
78 UNTERRICHT, WISSENSCHAFT	172	148	42	106	24		9	-	-	1	-	9	5
781 SCHULEN OHNE INFRANTE	99	77	13	64	22		9	-	-	1	-	7	5
782 INTERNATSSCHULEN -BETRIEBSPERSONAL	69	67	27	40	2		-	-	-	-	-	2	-
783 WISSENSCH.FORSCHUNGSINSTITUTE, VERSUCHSANSTALTEN (C.H.CHSCHULE)	4	4	2	2	-		-	-	-	-	-	2	-
79 WOHLFAHRTSPFLEGE	24	22	8	14	2		1	-	-	-	-	1	-
791 WOHLFAHRTSPFLEGE (G. ANSTALTEN)	6	4	2	2	2		1	-	-	-	-	1	-
792 ANSTALTEN DER WOHLFAHRTSPFLEGE -BETRIEBSPERSONAL	18	18	6	12	-		-	-	-	-	-	-	-
	18	18	6	12	-		-	-	-	-	-	-	-
80 KULTUR, UNTERHALTUNG, ERHOLUNG	33	19	13	6	14		7	-	-	-	-	4	3
801 KUNSTMALEREI, KUNSTBILDHAUEREI	8	6	3	3	2		2	-	-	-	-	-	-
802 THEATER, MUSIK	3	2	1	1	1		-	-	-	-	-	1	-
803 FILM-, RADIO-, FERNSEHSTUDIOS	1	1	1	-	-		-	-	-	-	-	-	-
804 BIBLIOTHEKEN, MUSEEN	2	2	1	1	-		-	-	-	-	-	-	-
805 ÜBRIGE KULTUR, UNTERHALTUNG, ERHOLUNG	19	8	7	1	11		5	-	-	-	-	3	3
81 SEELSORGE, RELIGIOSE ORGANISATIONEN	55	51	18	33	4		1	-	-	-	-	-	3
811 SEELSORGE, KIRCHENDIENST	20	16	16	-	4		1	-	-	-	-	-	3
812 KLOESTER, KONGREGATIONEN (OHNE KLOESTERSCHULEN) -BETRIEBSPERSONAL -BERUFSTÄTIGE INWASSEN	35	35	2	33	-		-	-	-	-	-	-	-
	4	4	2	2	-		-	-	-	-	-	-	-
	31	31	-	31	-		-	-	-	-	-	-	-
82 HALSWIRTSCHAFT	160	253	8	245	7		2	-	-	-	-	1	4
83 REINIGUNG	51	36	11	25	15		6	-	-	-	-	2	7
831 WAESCHEREI, GLÄTTEREI, KLEIDERREINIGUNG	46	33	9	24	13		5	-	-	-	-	2	6
832 KEHRICHTBESEITIGUNG, KLAERANLAGEN	1	1	1	-	-		-	-	-	-	-	-	-
833 ÜBRIGE REINIGUNG	4	2	1	1	2		1	-	-	-	-	-	1
89 ÜBRIGE DIENSTLEISTUNGEN	15	12	8	4	3		2	-	-	-	-	-	1
90 BERUFSTÄTIGE MIT UNBESTIMMBAREM ERWERB	1	1	-	1	-		-	-	-	-	-	-	-
95 ARBEITSLOSE	10	9	4	5	1		-	-	-	-	-	1	-

Erwerbsarten (Berufstätige und Angehörige)

Volkszählung 1. Dezember 1970

FUERSTENTUM LIECHTENSTEIN

5.03 Erwerbsart	Berufs- tätige und Angehö- rige	Berufstätige			Nichtberufstätige Familienangehörige							
		Total	Männlich	Weiblich	Im ganzen	Haus- frauen	Schüler und Studenten, 16 und mehr Jahre		Übrige Erwachsene		Kinder unter 16 Jahren	
							Männlich	Weiblich	Männlich	Weiblich	Männlich	Weiblich
1	2	3	4	5	6	7	8	9	10	11	12	13
NIEDERGELASSENE TOTAL												
IM GANZEN	2366	1175	697	476	1191	377	17	7	2		245	294
S 1 WIRTSCHAFTSSEKTOR 1	63	23	20	3	40	10	1	-	-	-	13	14
01 LANDWIRTSCHAFT, TIERZUCHT	26	14	11	3	12	4	1	-	-	-	7	5
02 GARTENBAU	22	7	7	-	15	4	-	-	-	-	6	5
03 FORSTWIRTSCHAFT	15	2	2	-	13	2	-	-	-	-	5	4
S 2 WIRTSCHAFTSSEKTOR 2	1479	620	468	161	850	288	10	6	-	4	257	295
10 BERGBAU, STEINBRUCHE, GRUBEN	0	3	3	-	5	3	-	-	-	-	-	2
20-32 INDUSTRIE UND HANDWERK	1313	569	414	155	744	254	10	5	-	4	225	245
20 NAHRUNGS- UND FUTTERMITTEL	60	28	19	6	35	12	-	-	-	1	9	13
201 MEIZGEREI, FLEISCHWAREN	14	7	3	4	7	2	-	-	-	1	1	3
202 KÄSEREI, MILCHPRODUKTE	13	3	3	-	7	2	-	-	-	-	3	2
204 BÄCKEREI, KONFITZEREI, KISCHLITS, ZUCKERWAREN	9	3	2	1	5	2	-	-	-	-	1	2
205 FRUCHT-, GEMÜSE-, MAHLZEITENKONSERVEN	24	12	11	1	14	6	-	-	-	-	4	4
23 TEXTILINDUSTRIE	99	50	21	29	49	14	-	-	-	1	13	19
231 GARNE, ZIRNE, FASERN UND STOFFE	72	47	20	27	45	15	-	-	-	1	12	17
232 STICKEREI	1	1	-	1	-	-	-	-	-	-	-	-
234 ÜBRIGE TEXTILINDUSTRIE	6	2	1	1	4	1	-	-	-	-	1	2
24 KLEIDER, WAFSCHEN, SCHUHE	45	29	10	19	17	6	-	-	-	-	5	4
241 KLEIDER, WAFSCHEN	32	23	6	17	3	3	-	-	-	-	3	3
242 SCHUHE, SCHUHEPARATUREN	5	3	3	-	2	2	-	-	-	-	-	-
243 LEHR-, BEKLEIDUNGSGEGENSTÄNDE	8	2	1	1	4	1	-	-	-	-	2	3
25 HILZ UND KURK	58	24	17	7	32	12	-	-	-	-	10	17
251 SÄGEZEI, HOLZLESEN	17	6	6	-	11	4	-	-	-	-	4	3
252 SCHREINEREI, GLASEREI	41	20	13	7	21	8	-	-	-	-	6	7
27 GRAPHISCHES GEWERBE	15	9	5	4	6	2	-	-	-	-	2	2
271 DRUCKEREI	14	9	5	3	4	2	-	-	-	-	2	2
272 ÜBRIGES GRAPHISCHES GEWERBE	1	1	-	1	-	-	-	-	-	-	-	-
30 KUNSTSTOFFVERARBEITUNG	37	23	11	12	14	4	-	-	-	-	1	7
31 CHEMISCHE INDUSTRIE	25	12	9	3	13	5	-	-	-	-	4	3
33 BEARBEITUNG VON STEINEN UND ERDEN	79	45	27	18	34	15	1	-	-	-	9	9
331 ZEMENT, KALK, GIPS, KLASTSTEINE, ZEMENT- UND GIPSWAREN	3	2	2	-	1	1	-	-	-	-	-	-
332 ZIEGELEI, KERAMIK	60	40	22	18	29	12	1	-	-	-	8	9
333 GLAS, GLASWAREN	3	1	1	-	2	1	-	-	-	-	1	-
334 ÜBRIGE BEARBEITUNG VON STEINEN UND ERDEN	4	2	2	-	2	1	-	-	-	-	-	1
34 METALLINDUSTRIE	135	54	47	9	80	26	2	1	-	-	25	26
342 METALLWARFEN, METALLVERARBEITUNG	79	32	27	5	47	17	1	1	-	-	10	18
343 METALLBAU, SCHLIESEREI, SCHMIEDE, SPENGLEREI (OHNE BAUSPENGLEREI)	23	12	9	3	11	4	1	-	-	-	4	2
344 INSTALLATIONEN FÜR GAS, WASSER, HEIZUNG, LÜFTUNG	33	11	11	-	22	5	-	-	-	-	11	5
35 MASCHINEN, APPARATE, FAHRZEUGE	741	337	243	44	454	151	7	5	-	1	140	150
351 MASCHINEN, APPARATE, INSTRUMENTE	698	262	224	44	430	143	7	4	-	1	112	142
352 FAHRZEUGE	3	2	2	-	1	-	-	-	-	-	1	-
353 REPARATURWERKSTÄTTE FÜR MASCHINEN, APPARATE, FAHRZEUGE	40	17	17	-	23	8	-	1	-	-	7	7
38 AND. INDUSTRIEN UND HANDWERK	19	9	3	6	10	3	-	-	-	-	5	2
381 BIJOUTERIE, GRAVIER- UND PRÄGEANSTALT	1	1	-	1	-	-	-	-	-	-	-	-
384 INNENARCHITEKTUR, INNENDEKOR- RATION, KUNSTGEWERBE	18	8	3	5	10	3	-	-	-	-	5	2

Erwerbsarten (Berufstätige und Angehörige)

Volkzählung 1. Dezember 1970

FUEPSTENTUM LIECHTENSTEIN

5.03 Erwerbsart	Berufs- tätige und Angehö- rige	Berufstätige			Nichtberufstätige Familienangehörige								
		Total	Männlich	Weiblich	Im ganzen	Haus- frauen	Schüler und Studenten, 16 und mehr Jahre		Übrige Erwachsene		Kinder unter 16 Jahren		
							Männlich	Weiblich	Männlich	Weiblich	Männlich	Weiblich	
1	2	3	4	5	6	7	8	9	10	11	12	13	
NIEDERGELASSENE TOTAL													
40 BALGWERKE	154	55	50	5	97	30	-	-	-	-	1	32	34
401 HOCH- UND TIEFBAU	121	41	40	1	80	25	-	-	-	-	1	27	27
403 MALEREI, GIPSEREI	32	13	9	4	19	5	-	-	-	-	-	5	9
404 ÜBRIGES BALGWERKE	1	1	1	-	-	-	-	-	-	-	-	-	-
50 ELEKTRIKAT, GAS, WASSER, FERNHEIZWERK	4	2	1	1	2	1	-	-	-	-	-	-	1
S 3 WIRTSCHAFTSSEKTOR 3	824	523	211	312	301	99	8	1	2	1	95	95	
60/61 HANDEL	283	144	81	63	139	44	5	1	1	-	39	49	
601 WAREN VERSCHIEDENER ART	56	22	17	5	34	11	2	-	-	-	8	13	
602 NAHRUNGS- UND GENUSSMITTEL, GETRÄENKE	45	29	15	14	14	7	1	-	-	-	3	5	
603 TEXTILIEN, WAESCHE, BEKLEIDUNG	27	16	5	11	11	4	-	-	-	-	3	4	
604 MOEBEL, TEPPICHE, WOHNUMG- EINRICHTUNGEN	28	9	5	4	19	4	1	-	-	-	6	8	
605 PAPIERWAREN, BLECHER, ZEIT- TUNGEN, BÜROBEDARF	30	16	6	10	14	2	1	-	-	-	6	5	
606 APOTHEKEN, DRUGERIEN, CHEMISCHE PRODUKTE	3	2	1	1	1	1	-	-	-	-	-	-	
607 METALLE UND METALLWAREN, HAUSHALTARTIKEL	3	3	1	2	-	-	-	-	-	-	-	-	
608 UHREN, BIJOUTÉRIE, OPTIK, MUSIKINSTRUMENTE UND -APPARATE	29	17	10	7	12	3	-	-	-	-	6	4	
609 FAHRZEUGE, ANDERE APPARATE UND MASCHINEN	34	17	10	7	17	6	-	-	1	-	3	7	
611 ÜBRIGER SPEZIALHANDEL	28	13	11	2	15	6	-	1	-	-	6	3	
64 BANKEN, KREDITVERMITTLUNG	46	32	15	17	14	8	-	-	-	-	4	2	
65 VERSICHERUNGEN	28	8	6	2	20	5	-	-	-	-	9	4	
67 INTERESSENVERTRETUNG, VER- MITTLUNG, VERLEIH	77	51	21	30	26	12	2	-	-	-	7	5	
671 ADVOKATLR, NOTARIAT	9	6	1	5	3	1	-	-	-	-	1	1	
672 VERMOEGENSVERWALTUNG, BUECHER- REVISION	45	29	12	17	16	8	2	-	-	-	3	3	
674 KOMMERZIELLE UND TECHN.DIENSTE	23	16	8	8	7	3	-	-	-	-	3	1	
70 VERKEHR	53	22	19	3	31	10	1	-	-	-	11	9	
701 BAHNEN (OHNE STRASSENBAHNEN)	10	2	2	-	8	2	-	-	-	-	5	1	
702 STRASSENBAHNEN, AUTOBUS- UND TROLLEYBUSBETRIEBE	1	1	1	-	-	-	-	-	-	-	-	-	
703 STRASSENTRANSPORTE, SPECITION, LAGERHAUSER	38	16	15	1	22	7	1	-	-	-	6	8	
705 LUFTVERKEHR	1	1	-	1	-	-	-	-	-	-	-	-	
706 REISE- UND VERKEHRBUERC	3	2	1	1	1	1	-	-	-	-	-	-	
75 GASTGWERKE	75	46	16	30	29	3	-	-	-	1	11	14	
76 OEFFENTLICHE VERWALTUNG	16	12	2	10	4	2	-	-	-	-	2	-	
761 ALLGEMEINE OEFFENTL.VERWALTUNG	16	12	2	10	4	2	-	-	-	-	2	-	
77 GESUNDHEITSWESEN, KOERPERPFLEGE	35	30	4	26	5	2	-	-	-	-	3	-	
771 MEDIZINISCHE DIENSTE (OHNE KRANKENANSTALTEN)	8	7	2	5	1	1	-	-	-	-	-	-	
772 KRANKENANSTALTEN -BETRIEBSPERSOAL	8	7	-	7	1	-	-	-	-	-	1	-	
773 COIFFEUR- UND SCHOENHEITS- SALONS	8	7	-	7	1	-	-	-	-	-	1	-	
773 COIFFEUR- UND SCHOENHEITS- SALONS	9	9	1	8	-	-	-	-	-	-	-	-	
774 ÜBRIGES GESUNDHEITSWESEN, ÜBRIGES KOERPERPFLEGE	10	7	1	6	3	1	-	-	-	-	2	-	
78 UNTERRICHT, WISSENSCHAFT	76	63	19	44	13	5	-	-	1	-	5	2	
781 SCHULEN OHNE INTERNATE	45	32	5	27	13	5	-	-	1	-	5	2	
782 INTERNATTSCHULEN -BETRIEBSPERSOAL	30	30	13	17	-	-	-	-	-	-	-	-	
783 WISSENSCH.FORSCHUNGSINSTITUTE, VERSUCHSANSTALTEN (C.HOCHSCHULE)	1	1	1	-	-	-	-	-	-	-	-	-	
79 WOHLFAHRTSPFLEGE	9	9	-	9	-	-	-	-	-	-	-	-	
792 ANSTALTEN DER WOHLFAHRTSPFLEGE -BETRIEBSPERSOAL	9	9	-	9	-	-	-	-	-	-	-	-	
80 KULTUR, UNTERHALTUNG, ERHCLUNG	17	9	4	5	8	3	-	-	-	-	3	2	
801 KUNSTMALEREI, KUNSTBILDHAUEREI	5	4	1	3	1	1	-	-	-	-	-	-	
802 THEATER, MUSIK	2	1	1	-	1	-	-	-	-	-	1	-	
804 BIBLIOTHEKEN, MUSEEN	1	1	-	1	-	-	-	-	-	-	-	-	

Erwerbsarten (Berufstätige und Angehörige)

Volkzählung 1. Dezember 1970

FUERSTENTUM LIECHTENSTEIN

5.03 Erwerbsart	Berufs- tätige und Angehö- rige	Berufstätige			Nichtberufstätige Familienangehörige							
		Total	Männlich	Weiblich	Im ganzen	Haus- frauen	Schüler und Studenten, 16 und mehr Jahre		Übrige Erwachsene		Kinder unter 16 Jahren	
							Männlich	Weiblich	Männlich	Weiblich	Männlich	Weiblich
1	2	3	4	5	6	7	8	9	10	11	12	13
NIEDERGELASSENE TOTAL												
805 ÜBRIGE KULTUR, UNTERHALTUNG, ERHOLUNG	9	3	2	1	6	2	-	-	-	-	2	2
81 SEELSORGE, RELIGIOSE ORGA- NISATIONEN	31	27	13	14	4	1	-	-	-	-	-	3
811 SEELSORGE, KIRCHENDIENST	16	12	12	-	4	1	-	-	-	-	-	3
812 KLOSTER, KONGREGATIONEN (OHNE KLOSTER-SCHULEN)	15	15	1	14	-	-	-	-	-	-	-	-
-BETRIEBSPERSONAL	2	2	1	1	-	-	-	-	-	-	-	-
-BERUFSTÄTIGE INSASSEN	13	13	-	13	-	-	-	-	-	-	-	-
82 HALSWIRTSCHAFT	52	52	1	51	-	-	-	-	-	-	-	-
83 REINIGUNG	12	7	4	3	5	2	-	-	-	-	1	2
831 WÄSCHEREI, GLÄTTEREI, KLEIDERREINIGUNG	11	6	3	3	5	2	-	-	-	-	1	2
832 KEHRICHTREISEITIGUNG, KLAERANLAGEN	1	1	1	-	-	-	-	-	-	-	-	-
89 ÜBRIGE DIENSTLEISTUNGEN	10	7	4	3	3	2	-	-	-	-	-	1
95 ARBEITSLOSE	4	4	2	2	-	-	-	-	-	-	-	-

Erwerbsarten (Berufstätige und Angehörige)

Volkszählung 1. Dezember 1970

FUERSTENTUM LIECHTENSTEIN

5.03 Erwerbsart	Berufs- tätige und Angehö- rige	Berufstätige			Nichtberufstätige Familienangehörige							
		Total	Männlich	Weiblich	Im ganzen	Haus- frauen	Schüler und Studenten, 16 und mehr Jahre		Übrige Erwachsene		Kinder unter 16 Jahren	
							Männlich	Weiblich	Männlich	Weiblich	Männlich	Weiblich
1	2	3	4	5	6	7	8	9	10	11	12	13
DEFENTLICHE HAND												
IM GANZEN	2352	1018	715	303	1334	436	30	8	3	4	437	416
S 1 WIRTSCHAFTSSEKTOR 1	161	62	58	4	99	32	2	1	-	-	30	34
01 LANDWIRTSCHAFT, TIERZUCHT	11	6	5	1	5	1	-	-	-	-	3	1
02 GARTENBAU	8	3	2	1	5	1	-	-	-	-	2	2
03 FORSTWIRTSCHAFT	140	52	50	2	88	29	2	1	-	-	25	31
04 FISCHEREI, FISCHZUCHT, JAGD	2	1	1	-	1	1	-	-	-	-	-	-
S 2 WIRTSCHAFTSSEKTOR 2	641	231	224	7	410	134	11	1	-	2	145	117
40 BALGEWERBE	289	105	105	-	184	61	4	1	-	1	62	55
401 HOCH- UND TIEFBAU	289	105	105	-	184	61	4	1	-	1	62	55
50 ELEKTRIZITÄT, GAS, WASSER, FERNHEIZWERK	352	126	119	7	226	73	7	-	-	1	83	62
S 3 WIRTSCHAFTSSEKTOR 3	1550	725	433	292	825	270	17	6	3	2	262	265
64 BANKEN, KREDITVERMITTLUNG	153	82	53	29	71	23	1	-	-	-	28	19
65 VERSICHERUNGEN	44	18	11	7	26	8	1	1	-	-	7	9
70 VERKEHR	269	101	71	30	168	48	2	1	-	-	56	61
701 BAHNEN (OHNE STRASSENBAHNEN)	58	13	13	-	45	12	-	-	-	-	18	15
707 PTT-BETRIEBE, RADIO- UND FERNSEHSENDER	211	88	58	30	123	36	2	1	-	-	38	46
76 OEFFENTLICHE VERWALTUNG	621	269	174	95	352	126	9	3	2	1	105	106
761 ALLGEMEINE OEFFENTL. VERWALTUNG	621	269	174	95	352	126	9	3	2	1	105	106
77 GESUNDHEITSWESEN, KÖRPERPFLEGE	33	24	2	22	9	2	1	-	-	-	3	3
772 KRANKENANSTALTEN	32	23	2	21	9	2	1	-	-	-	3	3
-BETRIEBSPERSONAL	31	22	1	21	9	2	1	-	-	-	3	3
-BERUFSTÄTIGE INSASSEN	1	1	1	-	-	-	-	-	-	-	-	-
774 ÜBRIGES GESUNDHEITSWESEN, ÜBRIGE KÖRPERPFLEGE	1	1	-	1	-	-	-	-	-	-	-	-
78 UNTERRICHT, WISSENSCHAFT	359	173	88	85	186	59	2	1	1	-	61	62
781 SCHULEN OHNE INTERNATE	358	172	88	84	186	59	2	1	1	-	61	62
782 INTERNATSSCHULEN	1	1	-	1	-	-	-	-	-	-	-	-
-BETRIEBSPERSONAL	1	1	-	1	-	-	-	-	-	-	-	-
79 WOHLFAHRTSPFLEGE	29	24	8	16	5	2	-	-	-	-	-	3
792 ANSTALTEN DER WOHLFAHRTSPFLEGE	29	24	8	16	5	2	-	-	-	-	-	3
-BETRIEBSPERSONAL	27	22	8	14	5	2	-	-	-	-	-	3
-BERUFSTÄTIGE INSASSEN	2	2	-	2	-	-	-	-	-	-	-	-
80 KULTUR, UNTERHALTUNG, ERHOLUNG	17	11	3	8	6	1	1	-	-	-	2	2
804 BIBLIOTHEKEN, MUSEEN	11	10	2	8	1	-	1	-	-	-	-	-
805 ÜBRIGE KULTUR, UNTERHALTUNG, ERHOLUNG	6	1	1	-	5	1	-	-	-	-	2	2
81 SEELSORGE, RELIGIOSE ORGA- NISATIONEN	23	21	21	-	2	1	-	-	-	1	-	-
811 SEELSORGE, KIRCHENDIENST	23	21	21	-	2	1	-	-	-	1	-	-
83 REINIGUNG	2	2	2	-	-	-	-	-	-	-	-	-
832 KEHRICHTBESEITIGUNG, KLAERANLAGEN	2	2	2	-	-	-	-	-	-	-	-	-

Betriebspersonal und Insassen von Anstalten

FUERSTENTUM LIECHTENSTEIN

5.04 Art der Anstalt Heimat Geschlecht	Betriebspersonal		Familien- ange- hörige	Insassen					
	Total	In Kollektiv- haushal- tungen		Total	Berufstätige	Nichtberufstätige			
			Rentner, Pensipierte			Schüler und Studenten, 16 und mehr Jahre	Übrige Erwachsene	Kinder unter 16 Jahren	
1	2	3	4	5	6	7	8	9	10
IM GANZEN	126	101	19	222	34	63	58	2	75
WEIBLICH	85	69	11	140	33	43	19	1	44
LIECHTENSTEINER	20	6	13	61	3	51	-	2	5
WEIBLICH	15	6	8	37	2	32	-	1	2
AUSLAENDER	106	95	6	171	31	12	58	-	70
WEIBLICH	70	63	3	103	31	11	19	-	42
772 KRANKENANSTALTEN	27	14	9	7	1	5	-	1	-
WEIBLICH	26	14	5	3	-	3	-	-	-
LIECHTENSTEINER	10	3	5	7	1	5	-	1	-
WEIBLICH	10	3	2	3	-	3	-	-	-
AUSLAENDER	17	11	4	-	-	-	-	-	-
WEIBLICH	16	11	3	-	-	-	-	-	-
782 INTERNATSSCHULEN	72	65	5	132	-	-	58	-	74
WEIBLICH	42	41	1	63	-	-	19	-	44
LIECHTENSTEINER	5	1	3	4	-	-	-	-	4
WEIBLICH	2	1	1	2	-	-	-	-	2
AUSLAENDER	67	64	2	128	-	-	58	-	70
WEIBLICH	40	40	-	61	-	-	19	-	42
792 ANSTALTEN DER WCHLFAHRTPFLEGE	23	18	5	56	2	53	-	-	1
WEIBLICH	15	12	5	37	2	35	-	-	-
LIECHTENSTEINER	5	2	5	48	2	45	-	-	1
WEIBLICH	3	2	5	30	2	28	-	-	-
AUSLAENDER	18	16	-	8	-	8	-	-	-
WEIBLICH	12	10	-	7	-	7	-	-	-
812 KLOESTER, KONGREGATIONEN (OHNE KLOESTERSCHULEN)	4	4	-	37	31	5	-	1	-
WEIBLICH	2	2	-	37	31	5	-	1	-
LIECHTENSTEINER	-	-	-	2	-	1	-	1	-
WEIBLICH	-	-	-	2	-	1	-	1	-
AUSLAENDER	4	4	-	35	31	4	-	-	-
WEIBLICH	2	2	-	35	31	4	-	-	-

Erwerb und berufliche Stellung (Berufstätige und Angehörige)

5.05 Erwerb Heimat Geschlecht	Berufstätige und Angehörige im ganzen	Berufstätige											Arbeiter	
		Insgesamt	Selbständige			Unselbständige					Arbeiter	Gelehrte Arbeiter		
			Total	Arbeitgeber	Alleinarbeitende	Total	Mitarbeitende Familienmitglieder	Angestellte	Direktoren	Übrige leitende			Übrige	
1	2	3	4	5	6	7	8	9	10	11	12	13	14	
GESAMTBEVÖLKERUNG - POPULATION TOTALE														
FUER STENTUM LIECHTENSTEIN	19201	10243	1245	852	393	8998	551	3435	100	259	3076	4575	1215	
70C1 VADUZ	3428	1897	242	182	60	1655	84	757	38	103	616	742	187	
70C2 TRIESEN	2368	1241	116	63	53	1125	36	417	13	28	376	618	158	
70C3 BALZERS	2467	1241	141	96	45	1100	52	437	9	23	405	555	188	
70C4 TRIESENBERG	1619	838	134	89	45	704	51	199	2	10	187	417	111	
70C5 SCHAAN	3451	2040	210	150	60	1830	91	697	27	46	624	975	228	
70C6 PLANKEN	158	73	11	3	8	62	2	30	-	4	26	28	3	
70C7 ESCHEN	1937	1014	126	90	36	888	74	301	4	18	279	466	120	
70C8 MAUREN	1901	909	125	71	54	784	51	331	4	14	313	369	107	
70C9 GAMPRIN	619	322	51	40	11	271	30	90	1	7	82	138	36	
70C10 RUGGELL	791	415	69	54	15	346	57	111	2	2	107	154	46	
70C11 SCHELLENBERG	462	253	20	14	6	233	23	65	-	4	61	133	31	
WEIBLICHE BEVÖLKERUNG - SEXE FEMIN														
FUER STENTUM LIECHTENSTEIN	3599	3471	128	62	66	3343	404	1311	5	22	1284	1548	117	
70C1 VADUZ	768	739	27	14	13	712	61	306	1	9	296	327	35	
70C2 TRIESEN	401	391	9	3	6	382	23	158	-	3	155	194	17	
70C3 BALZERS	383	366	16	8	8	350	38	159	-	1	158	143	12	
70C4 TRIESENBERG	278	273	17	10	7	256	40	81	1	1	79	134	3	
70C5 SCHAAN	769	754	24	13	11	730	56	307	2	5	300	353	25	
70C6 PLANKEN	27	27	3	-	3	24	2	11	-	-	11	11	1	
70C7 ESCHEN	340	321	14	6	8	307	60	98	1	1	96	136	10	
70C8 MAUREN	287	270	9	4	5	261	36	105	-	1	104	110	8	
70C9 GAMPRIN	109	103	5	2	3	98	21	27	-	-	27	43	1	
70C10 RUGGELL	132	128	1	1	-	127	48	39	-	-	39	38	2	
70C11 SCHELLENBERG	105	99	3	1	2	96	17	20	-	1	19	59	3	
LIECHTENSTEINER IM GANZEN - LIECHTENSTEIN, EN TOUT														
FUER STENTUM LIECHTENSTEIN	12886	6257	1088	760	328	5169	493	2034	48	124	1862	2283	667	
70C1 VADUZ	1935	924	187	147	40	737	66	364	16	43	305	253	69	
70C2 TRIESEN	1557	730	84	48	36	646	27	240	7	14	219	338	86	
70C3 BALZERS	1810	877	131	90	41	746	46	287	4	12	271	361	129	
70C4 TRIESENBERG	1344	665	127	84	43	538	45	150	-	5	145	308	90	
70C5 SCHAAN	1993	980	182	132	50	798	81	378	17	27	334	286	88	
70C6 PLANKEN	118	50	9	3	6	41	2	22	-	1	21	15	2	
70C7 ESCHEN	1336	660	119	87	32	541	72	186	1	11	174	233	59	
70C8 MAUREN	1254	590	113	64	49	477	47	192	1	5	186	212	65	
70C9 GAMPRIN	482	234	48	37	11	186	28	69	-	4	65	78	17	
70C10 RUGGELL	684	361	68	54	14	293	56	98	2	-	98	116	37	
70C11 SCHELLENBERG	373	186	20	14	6	166	23	48	-	2	46	83	25	
LIECHTENSTEINERINNEN														
FUER STENTUM LIECHTENSTEIN	2075	1987	104	54	50	1883	361	790	2	6	782	673	41	
70C1 VADUZ	325	306	18	11	7	288	46	143	-	4	139	87	6	
70C2 TRIESEN	234	228	6	2	4	222	17	94	-	1	93	105	7	
70C3 BALZERS	287	272	14	7	7	258	32	119	-	-	119	98	9	
70C4 TRIESENBERG	218	213	15	9	6	198	35	57	-	-	57	105	2	
70C5 SCHAAN	324	316	20	12	8	296	50	154	2	1	151	81	6	
70C6 PLANKEN	18	18	2	-	2	16	2	8	-	-	8	6	1	
70C7 ESCHEN	225	213	12	5	7	201	60	65	-	-	65	67	4	
70C8 MAUREN	186	177	8	4	4	169	32	79	-	-	79	52	4	
70C9 GAMPRIN	81	75	5	2	3	70	22	21	-	-	21	24	-	
70C10 RUGGELL	117	113	1	1	-	112	48	36	-	-	36	26	1	
70C11 SCHELLENBERG	60	56	3	1	2	53	17	14	-	-	14	22	1	

Erwerb und berufliche Stellung (Berufstätige und Angehörige)

Angehörige der Berufstätigen																			5.05				
Insgesamt																			Nr.				
von Selbständigen																							
von Unselbständigen																							
Lehrlinge				von Angestellten															von Arbeitern				
An- und ungelern- te Arbeiter	Heim- arbeiter	Kauf- män- nische	Gewerb- liche	Total	von Arbeit- gebern	von Allein- arbei- tenden	Total	von mit- arbei- tenden Familien- gliedern	Total	von Direk- toren	von übrigen leitenden Angestellten	von übrigen Angestell- ten	Total	von gelehrten Arbeitern	von an- und ungelern- ten Arbeitern	von Heim- arbei- tern							
15	16	17	18	19	20	21	22	23	24	25	26	27	28	29	30	31	32	33					
GESAMTBEVÖLKERUNG - POPULATION TOTALE																							
3329	31	97	340	8958	2150	1604	546	6808	113	3709	177	433	3099	2986	1041	1938	7						
554	1	18	54	1531	450	360	90	1081	27	722	63	155	504	332	145	187	-	7001					
458	2	10	44	1127	194	128	66	933	7	432	25	42	365	494	155	339	-	7002					
359	8	16	40	1226	236	169	67	990	8	534	19	44	471	448	170	278	-	7003					
305	1	7	30	781	198	153	45	583	8	211	-	17	194	364	141	223	-	7004					
742	5	20	47	1411	366	288	78	1045	30	616	50	81	485	399	150	246	3	7005					
25	-	2	-	85	16	8	8	69	-	41	-	10	31	28	4	24	-	7006					
319	7	13	54	923	203	155	48	720	9	373	9	29	335	338	103	231	4	7007					
258	4	5	28	992	232	136	96	760	5	449	5	37	407	306	77	229	-	7008					
100	2	5	8	297	72	65	7	225	10	117	3	12	102	98	25	73	-	7009					
107	1	1	23	376	153	120	33	223	7	117	3	4	110	99	31	68	-	7010					
102	-	-	12	209	30	22	8	179	2	97	-	2	95	80	40	40	-	7011					
WEIBLICHE BEVÖLKERUNG - SEXE FEMININ																							
1400	31	50	30	128	14	10	4	114	7	42	2	-	40	65	6	52	7						
291	1	9	9	29	5	2	3	24	-	13	-	-	13	11	6	5	-	7001					
175	2	4	3	10	-	-	-	10	-	-	-	-	-	10	-	10	-	7002					
123	8	9	1	17	2	2	-	15	-	7	-	-	7	8	-	8	-	7003					
130	1	1	-	5	-	-	-	5	-	-	-	-	-	5	-	5	-	7004					
323	5	12	2	15	1	1	-	14	-	7	-	-	7	7	-	4	3	7005					
10	-	-	-	-	-	-	-	-	-	-	-	-	-	-	-	-	-	7006					
119	7	7	6	19	5	4	1	14	-	9	2	-	7	5	-	1	4	7007					
98	4	3	7	17	-	-	-	17	-	5	-	-	5	12	-	12	-	7008					
40	2	4	1	6	-	-	-	6	6	-	-	-	-	-	-	-	-	7009					
35	1	1	1	4	1	1	-	3	-	-	-	-	-	3	-	3	-	7010					
56	-	-	-	6	-	-	-	6	1	1	-	-	1	4	-	4	-	7011					
LIECHTENSTEINER IM GANZEN - LIECHTENSTEIN, EN TOUT																							
1594	22	82	277	6629	1935	1455	480	4694	103	2378	96	252	2030	2213	752	1454	7						
184	-	15	39	1011	379	310	69	632	22	405	33	84	288	205	89	116	-	7001					
250	2	9	32	827	155	101	54	672	6	300	14	21	265	366	108	258	-	7002					
225	7	15	37	933	227	164	63	706	8	363	12	35	316	335	122	213	-	7003					
217	1	7	28	679	194	150	44	485	6	167	-	10	157	212	126	186	-	7004					
194	4	17	36	1013	321	252	69	692	28	404	32	48	324	260	94	163	3	7005					
13	-	2	-	68	15	8	7	53	-	33	-	4	29	20	-	20	-	7006					
169	5	9	41	676	193	151	42	483	9	226	2	22	202	248	64	180	4	7007					
146	1	3	23	664	207	119	88	457	5	221	-	17	204	231	61	170	-	7008					
60	1	4	7	248	65	58	7	183	10	96	-	9	87	77	24	53	-	7009					
78	1	1	22	323	149	120	29	174	7	86	3	-	83	81	24	57	-	7010					
58	-	-	12	187	30	22	8	157	2	77	-	2	75	78	40	38	-	7011					
LIECHTENSTEINERINNEN																							
610	22	39	20	88	13	10	3	75	7	23	-	-	23	45	5	33	7						
81	-	8	4	19	5	2	3	14	-	6	-	-	6	8	5	3	-	7001					
96	2	4	2	6	-	-	-	6	-	-	-	-	-	6	-	6	-	7002					
82	7	8	1	15	2	2	-	13	-	5	-	-	5	8	-	8	-	7003					
102	1	1	-	5	-	-	-	5	-	-	-	-	-	5	-	5	-	7004					
71	4	9	2	8	1	1	-	7	-	3	-	-	3	4	-	1	3	7005					
5	-	-	-	12	4	-	-	-	-	-	-	-	-	-	-	-	-	7006					
58	5	4	5	12	4	4	-	8	-	3	-	-	3	5	-	1	4	7007					
47	1	1	5	9	-	-	-	9	-	5	-	-	5	4	-	4	-	7008					
23	1	3	-	6	-	-	-	6	6	-	-	-	-	-	-	-	-	7009					
24	1	1	1	4	1	1	-	3	-	-	-	-	-	3	-	3	-	7010					
21	-	-	-	4	-	-	-	4	1	1	-	-	1	2	-	2	-	7011					

Erwerb und berufliche Stellung (Berufstätige und Angehörige)

5.05 Erwerb Heimat Geschlecht	Berufs- tätige und Ange- hörige im ganzen	Berufstätige												
		Insgesamt			Selbständige			Unselbständige						
		3	4	5	6	7	8	Angestellte				Arbeiter		
								Total	Direk- toren	Übrige leitende	Übrige	Total	Geleitete Arbeiter	
1	2	3	4	5	6	7	8	9	10	11	12	13	14	
AUSLAENDER, IM GANZEN - ETRANGERS, EN TOUT														
FUER STENTUM LIECHTENSTEIN	6315	3986	157	92	65	3829	58	1401	52	135	1214	2292	548	
70C1 VADUZ	1493	973	55	35	20	918	18	393	22	60	311	489	118	
70C2 TRIESEN	811	511	32	15	17	479	9	177	6	14	157	280	72	
70C3 BALZERS	657	364	10	6	4	354	6	150	5	11	134	194	59	
70C4 TRIESENBERG	275	173	7	5	2	166	6	49	2	5	42	109	21	
70C5 SCHAAN	1458	1060	28	18	10	1032	10	319	10	19	290	689	140	
70C6 PLANKEN	40	23	2	-	2	21	-	8	-	3	5	13	1	
70C7 ESCHEN	601	354	7	3	4	347	2	115	3	7	105	213	61	
70C8 MAUREN	647	319	12	7	5	307	4	139	3	9	127	157	42	
70C9 GAMPRIN	137	88	3	3	-	85	2	21	1	3	17	60	19	
7010 RLGCELL	107	54	1	-	1	53	1	13	-	2	11	38	9	
7011 SCHELLENBERG	89	67	-	-	-	67	-	17	-	2	15	50	6	
AUSLAENDERINNEN - ETRANGERES														
FUER STENTUM LIECHTENSTEIN	1524	1484	24	8	16	1460	43	521	3	16	502	875	76	
70C1 VADUZ	443	433	9	3	6	424	15	163	1	5	157	240	29	
70C2 TRIESEN	167	163	3	1	2	160	6	64	-	2	62	89	10	
70C3 BALZERS	94	94	2	1	1	92	6	40	-	1	39	45	3	
70C4 TRIESENBERG	60	60	2	1	1	58	5	24	1	1	22	29	1	
70C5 SCHAAN	445	438	4	1	3	434	6	153	-	4	149	272	19	
70C6 PLANKEN	9	9	1	-	1	8	-	3	-	-	3	5	-	
70C7 ESCHEN	115	108	2	1	1	106	4	33	1	1	31	69	6	
70C8 MAUREN	101	93	1	-	1	92	4	26	-	1	25	58	4	
70C9 GAMPRIN	28	28	-	-	-	28	1	6	-	-	6	19	1	
7010 RLGCELL	15	15	-	-	-	15	-	3	-	-	3	12	1	
7011 SCHELLENBERG	45	43	-	-	-	43	-	6	-	1	5	37	2	
NIEDERGELASSENE, IM GANZEN - ETRANGERS AU BENEFICE D'UN PERMIS D'ETABLISS.														
FUER STENTUM LIECHTENSTEIN	2366	1175	106	71	35	1069	47	519	27	81	411	459	116	
70C1 VADUZ	663	366	48	33	15	318	18	164	12	36	116	126	24	
70C2 TRIESEN	289	141	12	8	4	129	7	55	2	7	46	60	15	
70C3 BALZERS	265	113	5	3	2	108	3	62	5	7	50	41	18	
70C4 TRIESENBERG	91	50	6	4	2	44	6	16	1	5	10	20	4	
70C5 SCHAAN	514	266	21	14	7	245	7	124	5	12	107	103	28	
70C6 PLANKEN	24	10	1	-	1	9	-	4	-	3	1	5	1	
70C7 ESCHEN	217	100	5	3	2	95	1	43	2	4	37	42	16	
70C8 MAUREN	204	72	7	5	2	65	3	34	-	5	29	27	5	
70C9 GAMPRIN	40	16	1	1	-	15	1	5	-	1	4	8	1	
7010 RLGCELL	31	19	-	-	-	19	1	6	-	1	5	11	3	
7011 SCHELLENBERG	28	22	-	-	-	22	-	6	-	-	6	16	1	
NIEDERGELASSENE WEIBLICH - ETRANGERES AU BENEFICE D'UN PERMIS D'ETABLISS.														
FUER STENTUM LIECHTENSTEIN	504	476	21	6	15	455	36	194	2	12	180	215	25	
70C1 VADUZ	163	159	8	2	6	151	15	62	-	5	57	70	9	
70C2 TRIESEN	57	53	2	-	2	51	4	21	-	-	21	25	3	
70C3 BALZERS	29	27	2	1	1	25	3	13	-	1	12	8	1	
70C4 TRIESENBERG	21	21	2	1	1	19	5	8	1	1	6	6	-	
70C5 SCHAAN	123	120	4	1	3	116	5	62	-	3	59	47	7	
70C6 PLANKEN	4	4	1	-	1	3	-	-	-	-	-	3	-	
70C7 ESCHEN	35	28	2	1	1	26	-	11	1	1	9	14	1	
70C8 MAUREN	36	28	-	-	-	28	3	9	-	1	8	16	2	
70C9 GAMPRIN	7	7	-	-	-	7	1	1	-	-	1	4	-	
7010 RLGCELL	10	10	-	-	-	10	-	3	-	-	3	7	1	
7011 SCHELLENBERG	19	19	-	-	-	19	-	4	-	-	4	15	1	

Erwerb und berufliche Stellung (Berufstätige und Angehörige)

Angehörige der Berufstätigen															5.05			
				Insgesamt	von Selbständigen			von Unselbständigen							Nr.			
Lehrlinge				Total	von Arbeitgebern	von Alleinarbeitenden	Total	von mitarbeitenden Familiengliedern	von Angestellten				von Arbeitern					
An- und ungelernete Arbeiter	Heimarbeitler	Kaufmännische	Gewerbliche						Total	von Direktoren	von übrigen leitenden Angestellten	von übrigen Angestellten	Total	von gelernten Arbeitern	von an- und ungelerten Arbeitern		von Heimarbeitern	
15	16	17	18	19	20	21	22	23	24	25	26	27	28	29	30	31	32	33
AUSLAENDER, IM GANZEN - ETRANGERS, EN TOUT																		
1735	9	15	63	2329	215	149	66	2114	10	1331	81	181	1069	773	289	484	-	
370	1	3	15	520	71	50	21	449	5	317	30	71	216	127	56	71	-	7001
208	-	1	12	300	39	27	12	261	1	132	11	21	100	128	47	81	-	7002
134	1	1	3	293	9	5	4	284	-	171	7	9	155	113	48	65	-	7003
88	-	-	2	102	4	3	1	98	2	44	-	7	37	52	15	37	-	7004
548	1	3	11	398	45	36	9	353	2	212	18	33	161	139	56	83	-	7005
12	-	-	-	17	1	-	1	16	-	8	-	6	2	8	4	4	-	7006
150	2	4	13	247	10	4	6	237	-	147	7	7	133	90	39	51	-	7007
112	3	2	5	328	25	17	8	303	-	228	5	20	203	75	16	59	-	7008
40	1	1	1	49	7	7	-	42	-	21	3	3	15	21	1	20	-	7009
29	-	-	1	53	4	-	4	49	-	31	-	4	27	18	7	11	-	7010
44	-	-	-	22	-	-	-	22	-	20	-	-	20	2	-	2	-	7011
AUSLAENDERINNEN - ETRANGERES																		
790	9	11	10	40	1	-	1	39	-	19	2	-	17	20	1	19	-	
210	1	1	5	10	-	-	-	10	-	7	-	-	7	3	1	2	-	7001
79	-	-	1	4	-	-	-	4	-	-	-	-	-	4	-	4	-	7002
41	1	1	-	2	-	-	-	2	-	2	-	-	2	-	-	-	-	7003
28	-	-	-	-	-	-	-	-	-	-	-	-	-	-	-	-	-	7004
252	1	3	-	7	-	-	-	7	-	4	-	-	4	3	-	3	-	7005
5	-	-	-	-	-	-	-	-	-	-	-	-	-	-	-	-	-	7006
61	2	3	1	7	1	-	1	6	-	6	2	-	4	-	-	-	-	7007
51	3	2	2	8	-	-	-	8	-	-	-	-	-	8	-	-	-	7008
17	1	1	1	-	-	-	-	-	-	-	-	-	-	-	-	-	-	7009
11	-	-	-	-	-	-	-	-	-	-	-	-	-	-	-	-	-	7010
35	-	-	-	2	-	-	-	2	-	-	-	-	-	2	-	2	-	7011
NIEDERGELASSENE, IM GANZEN - ETRANGERS AU BENEFICE D'UN PERMIS D'ETABLISS.																		
337	6	10	34	1191	158	124	34	1033	10	623	30	114	479	400	143	257	-	
101	1	3	7	297	63	50	13	234	5	152	10	43	99	77	33	44	-	7001
45	-	1	6	148	21	17	4	127	1	56	4	14	38	70	17	53	-	7002
22	1	1	1	152	1	-	1	151	-	93	7	5	81	58	26	32	-	7003
16	-	-	2	41	4	3	1	37	2	15	-	7	8	20	2	18	-	7004
75	-	2	9	248	43	35	8	205	2	119	7	24	88	84	29	55	-	7005
4	-	-	-	14	-	-	-	14	-	8	-	6	2	6	4	2	-	7006
24	2	2	7	117	6	4	2	111	-	80	2	1	77	31	19	12	-	7007
20	2	-	1	132	18	13	5	114	-	72	-	11	61	42	10	32	-	7008
7	-	1	-	24	2	2	-	22	-	15	-	3	12	7	-	7	-	7009
8	-	-	1	12	-	-	-	12	-	7	-	-	7	5	3	2	-	7010
15	-	-	-	6	-	-	-	6	-	6	-	-	6	-	-	-	-	7011
NIEDERGELASSENE WEIBLICH - ETRANGERES AU BENEFICE D'UN PERMIS D'ETABLISS.																		
184	6	6	4	28	1	-	1	27	-	11	2	-	9	16	1	15	-	
60	1	1	3	4	-	-	-	4	-	3	-	-	3	1	1	-	-	7001
22	-	-	1	4	-	-	-	4	-	-	-	-	-	4	-	4	-	7002
6	1	1	-	2	-	-	-	2	-	2	-	-	2	-	-	-	-	7003
6	-	-	-	-	-	-	-	-	-	-	-	-	-	-	-	-	-	7004
40	-	2	-	3	-	-	-	3	-	-	-	-	-	3	-	3	-	7005
3	-	-	-	-	-	-	-	-	-	-	-	-	-	-	-	-	-	7006
11	2	1	-	7	1	-	1	6	-	6	2	-	4	-	-	-	-	7007
12	2	-	-	8	-	-	-	8	-	-	-	-	-	8	-	8	-	7008
4	-	1	-	-	-	-	-	-	-	-	-	-	-	-	-	-	-	7009
6	-	-	-	-	-	-	-	-	-	-	-	-	-	-	-	-	-	7010
14	-	-	-	-	-	-	-	-	-	-	-	-	-	-	-	-	-	7011

Erwerb und berufliche Stellung (Berufstätige und Angehörige)

FUERSTENTUM LIECHTENSTEIN

5.05 Erwerb Heimat Geschlecht	Berufs- tätige und Ange- hörige im ganzen	Berufstätige											
		Insgesamt	Selbständige			Unselbständige				Arbeiter			
			Total	Arbeit- geber	Allein- arbei- tende	Total	Mitarbei- tende	Angestellte	Direk- toren		Übrige		Total
1	2	3	4	5	6	7	8	9	10	11	12	13	14
IM GANZEN	19201	10243	1245	852	393	4598	551	3435	100	259	3076	4575	1215
WEIBLICH	3599	3471	128	62	66	3343	404	1311	5	22	1284	1548	117
LIECHTENSTEINER	12886	6257	1088	760	328	5169	493	2634	48	124	1862	2283	667
WEIBLICH	2075	1987	104	54	50	1883	361	790	2	6	782	673	41
AUSLAENDER	6315	3986	157	92	65	3829	58	1401	52	135	1214	2292	548
WEIBLICH	1524	1484	24	8	16	1460	43	521	3	16	502	875	76
NIEDERGELASSENE	2366	1175	106	71	35	1069	47	519	27	81	411	459	116
WEIBLICH	504	476	21	6	15	455	36	194	2	12	180	215	25
S 1 WIRTSCHAFTSSEKTOR 1	1280	646	277	178	99	369	188	33	-	5	28	143	17
WEIBLICH	177	174	10	3	7	164	141	1	-	-	1	21	3
LIECHTENSTEINER	1124	553	269	174	95	284	183	22	-	2	20	77	4
WEIBLICH	168	165	10	3	7	155	139	-	-	-	-	16	-
AUSLAENDER	156	93	8	4	4	85	5	11	-	3	8	64	13
WEIBLICH	9	9	-	-	-	9	2	1	-	-	1	5	3
NIEDERGELASSENE	63	23	5	3	2	18	5	4	-	3	1	9	1
WEIBLICH	3	3	-	-	-	3	2	-	-	-	-	1	-
01 LANDWIRTSCHAFT, TIERZUCHT	960	509	260	165	95	244	184	8	-	3	5	57	1
WEIBLICH	163	160	10	3	7	150	138	-	-	-	-	12	-
LIECHTENSTEINER	891	462	254	162	92	208	179	4	-	1	3	25	-
WEIBLICH	160	157	10	3	7	147	136	-	-	-	-	11	-
AUSLAENDER	69	47	6	3	3	41	5	4	-	2	2	37	1
WEIBLICH	3	3	-	-	-	3	2	-	-	-	-	1	-
NIEDERGELASSENE	26	14	4	2	2	10	5	2	-	2	-	3	-
WEIBLICH	3	3	-	-	-	3	2	-	-	-	-	1	-
02 GARTENBAU	134	68	15	12	3	53	4	5	-	-	5	40	15
WEIBLICH	12	12	-	-	-	12	3	1	-	-	1	7	3
LIECHTENSTEINER	71	30	14	11	3	16	4	1	-	-	1	10	3
WEIBLICH	6	6	-	-	-	6	3	-	-	-	-	3	-
AUSLAENDER	63	38	1	1	-	37	-	4	-	-	4	30	12
WEIBLICH	6	6	-	-	-	6	-	1	-	-	1	4	3
NIEDERGELASSENE	22	7	1	1	-	6	-	1	-	-	1	5	1
03 FORSTWIRTSCHAFT	175	65	2	1	1	63	-	20	-	2	18	47	1
WEIBLICH	2	2	-	-	-	2	-	-	-	-	-	2	-
LIECHTENSTEINER	151	57	1	1	-	56	-	17	-	1	16	38	1
WEIBLICH	2	2	-	-	-	2	-	-	-	-	-	2	-
AUSLAENDER	24	8	1	-	1	7	-	3	-	1	2	4	-
NIEDERGELASSENE	15	2	-	-	-	2	-	1	-	1	-	1	-
04 FISCHEREI, FISCHZUCHT, JAGD	11	4	-	-	-	4	-	-	-	-	-	4	-
LIECHTENSTEINER	11	4	-	-	-	4	-	-	-	-	-	4	-
S 2 WIRTSCHAFTSSEKTOR 2	11551	5797	463	337	126	5334	131	1655	48	82	1525	3239	1035
WEIBLICH	1291	1238	23	9	14	1215	75	385	1	3	381	733	46
LIECHTENSTEINER	7651	3478	419	306	113	3059	125	928	25	30	873	1749	603
WEIBLICH	765	733	17	6	11	714	71	225	-	-	225	406	21
AUSLAENDER	3900	2319	44	31	13	2275	6	727	23	52	652	1490	432
WEIBLICH	526	505	6	3	3	499	4	160	1	3	156	327	25
NIEDERGELASSENE	1479	629	34	26	8	595	3	269	13	32	224	291	92
WEIBLICH	179	161	6	3	3	155	3	52	1	2	49	96	8
10 BERGBAU, STEINBRUECHE, GRUBEN	82	36	3	3	-	33	2	2	-	1	1	29	6
LIECHTENSTEINER	53	18	3	3	-	15	2	-	-	-	-	13	1
AUSLAENDER	29	18	-	-	-	18	-	2	-	1	1	16	5
NIEDERGELASSENE	8	3	-	-	-	3	-	1	-	1	-	2	2
20-38 INDUSTRIE UND HANDWERK	8237	4263	293	199	94	3970	101	1352	39	73	1240	2269	709
WEIBLICH	1239	1188	22	8	14	1166	62	356	1	3	352	727	46
LIECHTENSTEINER	5180	2527	259	177	82	2268	97	701	16	23	662	1270	393
WEIBLICH	723	693	16	5	11	677	59	202	-	-	202	403	21
AUSLAENDER	3057	1736	34	22	12	1702	4	651	23	50	578	999	316
WEIBLICH	516	495	6	3	3	489	3	154	1	3	150	324	25
NIEDERGELASSENE	1313	569	27	19	8	542	2	251	13	30	208	259	81
WEIBLICH	173	155	6	3	3	149	2	49	1	2	46	94	8
20 NAHRUNGS- UND FLUTTERMITTEL	640	402	40	37	3	362	42	88	1	6	81	225	63
WEIBLICH	158	157	-	-	-	157	33	39	-	-	39	85	-
LIECHTENSTEINER	313	161	37	35	2	124	41	44	-	5	39	35	18
WEIBLICH	60	59	-	-	-	59	32	21	-	-	21	6	-
AUSLAENDER	327	241	3	2	1	238	1	44	1	1	42	190	45
WEIBLICH	98	98	-	-	-	98	1	18	-	-	18	79	-
NIEDERGELASSENE	60	25	2	2	-	23	1	13	-	1	12	8	4
WEIBLICH	6	6	-	-	-	6	1	4	-	-	4	1	-

Erwerb und berufliche Stellung (Berufstätige und Angehörige)

FUERSTENTUM LIECHTENSTEIN

				Angehörige der Berufstätigen														5.05							
				Insgesamt				von Selbständigen				von Unselbständigen						Nr.							
								Total		von Arbeitgebern		von Alleinarbeitenden		Total		von mitarbeitenden Familiengliedern		von Angestellten				von Arbeitern			
An- und ungelernete Arbeiter	Heimarbeitler	Kaufmännische	Gewerbliche					Total	von Arbeitgebern	von Alleinarbeitenden	Total	von mitarbeitenden Familiengliedern	Total	von Direktoren	von übrigen leitenden Angestellten	von übrigen Angestellten	Total	von gelehrten Arbeitern	von an- und ungelerneten Arbeitern	von Heimarbeitern					
15	16	17	18	19	20	21	22	23	24	25	26	27	28	29	30	31	32	33							
3329	31	97	340	8958	2150	1604	546	6808	113	3709	177	433	3099	2986	1041	1938	7	1M							
1400	31	50	30	128	14	10	4	114	7	42	2	-	40	65	6	52	7								
1594	22	82	277	6629	1935	1455	480	4694	103	2378	96	252	2030	2213	752	1454	7								
610	22	39	20	88	13	10	3	75	7	23	-	-	23	45	5	33	7								
1735	9	15	63	2329	215	149	66	2114	10	1331	81	181	1069	773	289	484	-								
790	9	11	10	40	1	-	1	39	-	19	2	-	17	20	1	19	-								
337	6	10	34	1191	158	124	34	1033	10	623	30	114	479	400	143	257	-								
184	6	6	4	28	1	-	1	27	-	11	2	-	9	16	1	15	-								
126	-	-	5	634	441	315	126	193	26	68	-	15	53	99	13	86	-	5 1							
18	-	-	1	3	1	-	1	2	2	-	-	-	-	-	-	-	-								
73	-	-	2	571	425	302	123	146	26	46	-	3	43	74	5	69	-								
16	-	-	-	3	1	-	1	2	2	-	-	-	-	-	-	-	-								
53	-	-	3	63	16	13	3	47	-	22	-	12	10	25	8	17	-								
2	-	-	1	-	-	-	-	-	-	-	-	-	-	-	-	-	-								
8	-	-	-	40	11	9	2	29	-	18	-	12	6	11	1	10	-								
1	-	-	-	-	-	-	-	-	-	-	-	-	-	-	-	-	-								
56	-	-	-	451	403	284	119	48	24	14	-	8	6	10	-	10	-	01							
12	-	-	-	3	1	-	1	2	2	-	-	-	-	-	-	-	-								
25	-	-	-	429	393	277	116	36	24	7	-	1	6	5	-	5	-								
11	-	-	-	3	1	-	1	2	2	-	-	-	-	-	-	-	-								
31	-	-	-	22	10	7	3	12	-	7	-	7	-	5	-	5	-								
1	-	-	-	-	-	-	-	-	-	-	-	-	-	-	-	-	-								
3	-	-	-	12	5	3	2	7	-	7	-	7	-	-	-	-	-								
1	-	-	-	-	-	-	-	-	-	-	-	-	-	-	-	-	-								
25	-	-	4	66	34	27	7	32	2	11	-	-	11	19	13	6	-	02							
4	-	-	1	-	-	-	-	-	-	-	-	-	-	-	-	-	-								
7	-	-	1	41	28	21	7	13	2	2	-	-	2	9	5	4	-								
3	-	-	-	-	-	-	-	-	-	-	-	-	-	-	-	-	-								
18	-	-	3	25	6	6	-	19	-	9	-	-	9	10	8	2	-								
1	-	-	1	-	-	-	-	-	-	-	-	-	-	-	-	-	-								
4	-	-	-	15	6	6	-	9	-	6	-	-	6	3	1	2	-								
41	-	-	1	110	4	4	-	106	-	43	-	7	36	63	-	63	-	03							
2	-	-	-	-	-	-	-	-	-	-	-	-	-	-	-	-	-								
37	-	-	1	94	4	4	-	90	-	37	-	2	35	53	-	53	-								
2	-	-	-	-	-	-	-	-	-	-	-	-	-	-	-	-	-								
4	-	-	-	16	-	-	-	16	-	6	-	5	1	10	-	10	-								
1	-	-	-	13	-	-	-	13	-	5	-	5	-	8	-	8	-								
4	-	-	-	7	-	-	-	7	-	-	-	-	-	7	-	7	-	04							
4	-	-	-	7	-	-	-	7	-	-	-	-	-	7	-	7	-								
2173	31	26	283	5754	960	768	192	4794	53	2333	87	197	2049	2408	936	1465	7	5 1							
656	31	9	13	53	2	2	-	51	-	8	2	6	43	1	35	7	-								
1124	22	20	237	4173	886	708	178	3287	53	1444	45	87	1312	1790	683	1100	7								
363	22	5	9	32	2	2	-	30	-	5	-	5	25	-	18	7	-								
1049	9	6	46	1581	74	60	14	1507	-	889	42	110	737	618	253	365	-								
293	9	4	4	21	-	-	-	21	-	3	2	-	1	18	1	17	-								
193	6	4	28	850	60	53	7	790	-	459	19	64	376	331	135	196	-								
82	6	2	2	18	-	-	-	18	-	3	2	-	1	15	1	14	-								
23	-	-	-	46	5	5	-	41	1	7	-	3	4	33	2	31	-	10							
12	-	-	-	35	5	5	-	30	1	-	-	-	-	29	-	29	-								
11	-	-	-	11	-	-	-	11	-	7	-	3	4	4	2	2	-								
-	-	-	-	5	-	-	-	5	-	3	-	3	-	2	2	-	-								
1529	31	24	224	3974	558	427	131	3416	48	1830	74	169	1587	1538	622	909	7	20-							
650	31	8	13	51	1	1	-	50	-	7	2	5	43	1	35	7	-								
855	22	18	182	2653	499	382	117	2154	48	1018	32	63	923	1088	424	657	7								
360	22	4	9	30	1	1	-	29	-	4	-	4	25	-	18	7	-								
674	9	6	42	1321	59	45	14	1262	-	812	42	106	664	450	198	252	-								
290	9	4	4	21	-	-	-	21	-	3	2	-	1	18	1	17	-								
172	6	4	26	744	48	41	7	696	-	425	19	60	346	271	118	153	-								
80	6	2	2	18	-	-	-	18	-	3	2	-	1	15	1	14	-								
162	-	1	6	238	72	63	9	166	12	95	3	13	79	59	47	12	-	20							
85	-	-	-	1	-	-	-	1	-	1	-	-	1	-	-	-	-								
17	-	1	3	152	64	58	6	88	12	47	-	12	35	29	22	7	-								
6	-	-	-	1	-	-	-	1	-	1	-	-	1	-	-	-	-								
145	-	-	3	86	8	5	3	78	-	48	3	1	44	30	25	5	-								
79	-	-	-	-	-	-	-	-	-	-	-	-	-	-	-	-	-								
4	-	-	1	35	5	5	-	30	-	16	-	1	15	14	10	4	-								
1	-	-	-	-	-	-	-	-	-	-	-	-	-	-	-	-	-								

Erwerb und berufliche Stellung (Berufstätige und Angehörige)

FUERSTENTUM LIECHTENSTEIN

5.05 Erwerb Heimat Geschlecht	Berufs- tätige und Ange- hörige im ganzen	Berufstätige											
		Insgesamt	Selbständige			Unselbständige					Arbeiter		
			Total	Arbeits- geber	Allein- arbei- tende	Total	Mitarbei- tende Familien- glieder	Angestellte	Direk- toren	Übrige leitende	Übrige	Total	Geleitete Arbeiter
1	2	3	4	5	6	7	8	9	10	11	12	13	14
21 SPIRITUOSEN, GETRAENKE	10	6	1	-	1	5	-	2	-	-	2	3	-
WEIBLICH	6	3	1	-	1	2	-	1	-	-	1	1	-
LIECHTENSTEINER	6	3	1	-	1	2	-	1	-	-	1	1	-
AUSLAENDER	4	3	-	-	-	3	-	1	-	-	1	2	-
23 TEXTILINDUSTRIE	343	230	1	-	1	229	-	32	1	3	28	197	25
WEIBLICH	157	142	-	-	-	142	-	7	-	-	7	135	13
LIECHTENSTEINER	152	102	1	-	1	101	-	16	-	-	16	85	8
WEIBLICH	72	63	-	-	-	63	-	3	-	-	3	60	4
AUSLAENDER	191	128	-	-	-	128	-	16	1	3	12	112	17
WEIBLICH	85	79	-	-	-	79	-	4	-	-	4	75	9
NIEDERGELASSENE	99	50	-	-	-	50	-	12	1	3	8	38	4
WEIBLICH	34	29	-	-	-	29	-	2	-	-	2	27	3
24 KLEIDER, WAESCHE, SCHUHE	270	196	41	19	22	155	5	25	1	2	22	120	20
WEIBLICH	147	140	19	6	13	121	5	10	-	-	10	101	13
LIECHTENSTEINER	157	112	32	13	19	80	4	13	-	-	13	59	7
WEIBLICH	87	82	14	3	11	68	4	7	-	-	7	53	6
AUSLAENDER	113	84	9	6	3	75	1	12	1	2	9	51	13
WEIBLICH	60	58	5	3	2	53	1	3	-	-	3	48	7
NIEDERGELASSENE	45	28	9	6	3	19	1	5	1	-	4	12	2
WEIBLICH	20	18	5	3	2	13	1	1	-	-	1	10	1
25 HOLZ UND KORK	569	262	56	36	20	206	11	44	3	3	38	142	66
WEIBLICH	38	34	1	1	-	33	4	15	-	-	15	14	1
LIECHTENSTEINER	414	171	50	32	18	121	10	25	3	1	21	80	41
WEIBLICH	20	20	1	1	-	19	3	8	-	-	8	8	1
AUSLAENDER	155	91	6	4	2	85	1	19	-	2	17	52	25
WEIBLICH	18	14	-	-	-	14	1	7	-	-	7	6	-
NIEDERGELASSENE	58	26	3	2	1	23	-	10	-	2	8	12	6
WEIBLICH	11	7	-	-	-	7	-	4	-	-	4	3	-
26 PAPIER	1	1	-	-	-	1	-	1	-	-	1	-	-
WEIBLICH	1	1	-	-	-	1	-	1	-	-	1	-	-
LIECHTENSTEINER	1	1	-	-	-	1	-	1	-	-	1	-	-
WEIBLICH	1	1	-	-	-	1	-	1	-	-	1	-	-
27 GRAPHISCHES GEBUERBE	165	92	8	6	2	84	4	27	-	6	21	43	22
WEIBLICH	29	29	2	1	1	27	3	10	-	1	9	13	1
LIECHTENSTEINER	128	71	7	6	1	64	4	18	-	4	14	32	16
WEIBLICH	23	23	1	1	-	22	3	7	-	-	7	11	1
AUSLAENDER	37	21	1	-	1	20	-	9	-	2	7	11	6
WEIBLICH	6	6	1	-	1	5	-	3	-	1	2	2	-
NIEDERGELASSENE	15	9	1	-	1	8	-	5	-	2	3	3	1
WEIBLICH	4	4	1	-	1	3	-	2	-	1	1	1	-
28 GERBEREI, LEDERWAEREN (OHNE KLEIDER UND SCHUHE)	15	8	4	3	1	4	1	-	-	-	-	2	2
LIECHTENSTEINER	14	7	4	3	1	3	1	-	-	-	-	1	1
AUSLAENDER	1	1	-	-	-	1	-	-	-	-	-	1	1
30 KUNSTSTOFFVERARBEITUNG	327	182	3	2	1	179	-	36	1	3	32	142	16
WEIBLICH	77	76	-	-	-	76	-	12	-	-	12	64	1
LIECHTENSTEINER	255	135	3	2	1	132	-	24	-	1	23	107	11
WEIBLICH	59	58	-	-	-	58	-	8	-	-	8	50	-
AUSLAENDER	72	47	-	-	-	47	-	12	1	2	9	35	5
WEIBLICH	18	18	-	-	-	18	-	4	-	-	4	14	1
NIEDERGELASSENE	37	23	-	-	-	23	-	6	-	1	5	17	4
WEIBLICH	12	12	-	-	-	12	-	4	-	-	4	8	1
31 CHEMISCHE INDUSTRIE	125	62	-	-	-	62	-	45	2	3	40	16	3
WEIBLICH	21	20	-	-	-	20	-	16	-	1	15	4	1
LIECHTENSTEINER	45	20	-	-	-	20	-	12	-	-	12	7	1
WEIBLICH	8	7	-	-	-	7	-	6	-	-	6	1	-
AUSLAENDER	80	42	-	-	-	42	-	33	2	3	28	9	2
WEIBLICH	13	13	-	-	-	13	-	10	-	1	9	3	1
NIEDERGELASSENE	25	12	-	-	-	12	-	7	2	2	3	5	1
WEIBLICH	3	3	-	-	-	3	-	2	-	1	1	1	-
33 BEARBEITUNG VON STEINEN UND ERDEN	472	277	12	10	2	265	5	80	6	5	69	174	27
WEIBLICH	144	136	-	-	-	136	1	21	1	1	19	112	4
LIECHTENSTEINER	316	177	11	10	1	166	5	42	2	3	37	117	18
WEIBLICH	91	87	-	-	-	87	1	11	-	-	11	75	2
AUSLAENDER	156	100	1	-	1	99	-	38	4	2	32	57	9
WEIBLICH	53	49	-	-	-	49	-	10	1	1	8	37	2
NIEDERGELASSENE	79	45	1	-	1	44	-	19	1	1	17	22	5
WEIBLICH	20	18	-	-	-	18	-	4	1	-	3	13	1

Erwerb und berufliche Stellung (Berufstätige und Angehörige)

FUERSTENTUM LIECHTENSTEIN

				Angehörige der Berufstätigen														5.05
				Insgesamt	von Selbständigen			von Unselbständigen							Nr.			
					Total	von Arbeitgebern	von Alleinarbeitenden	Total	von mitarbeitenden Familiengliedern	von Angestellten			von Arbeitern					
An- und ungelernete Arbeiter	Heimarbeiter	Kaufmännische	Lehrlinge Gewerblische							Total	von Direktoren	von übrigen leitenden Angestellten	von übrigen Angestellten	Total	von gelernten Arbeitern	von an- und ungelerten Arbeitern	von Heimarbeitern	
15	16	17	18	19	20	21	22	23	24	25	26	27	28	29	30	31	32	33
3	-	-	-	4	-	-	-	4	-	1	-	-	1	3	-	3	-	21
1	-	-	-	3	-	-	-	3	-	-	-	-	-	3	-	3	-	-
2	-	-	-	1	-	-	-	1	-	1	-	-	1	-	-	-	-	-
164	8	-	-	113	1	-	1	112	-	60	3	10	47	52	19	30	3	23
114	8	-	-	15	-	-	-	15	-	-	-	-	-	15	1	11	3	-
71	6	-	-	50	1	-	1	49	-	25	-	-	25	24	7	14	3	-
50	6	-	-	9	-	-	-	9	-	-	-	-	-	9	-	6	3	-
93	2	-	-	63	-	-	-	63	-	35	3	10	22	28	12	16	-	-
64	2	-	-	6	-	-	-	6	-	-	-	-	-	6	1	5	-	-
32	2	-	-	49	-	-	-	49	-	28	3	10	15	21	8	13	-	-
22	2	-	-	5	-	-	-	5	-	-	-	-	-	5	1	4	-	-
85	15	-	5	74	31	24	7	43	-	25	-	3	22	18	4	10	4	24
73	15	-	5	7	1	1	-	6	-	-	-	-	-	6	-	2	4	-
43	9	-	4	45	25	19	6	20	-	13	-	-	13	7	-	3	4	-
38	9	-	4	5	1	1	-	4	-	-	-	-	-	4	-	-	4	-
42	6	-	1	29	6	5	1	23	-	12	-	3	9	11	4	7	-	-
35	6	-	1	2	-	-	-	2	-	-	-	-	-	2	-	2	-	-
7	3	-	1	17	6	5	1	11	-	5	-	-	5	6	3	3	-	-
6	3	-	1	2	-	-	-	2	-	-	-	-	-	2	-	2	-	-
73	3	-	9	307	122	79	43	185	14	45	4	9	32	126	69	57	-	25
10	3	-	4	4	-	-	-	4	-	1	-	-	1	3	-	3	-	-
36	3	-	6	243	114	73	41	129	14	28	4	6	18	87	61	26	-	-
4	3	-	-	-	-	-	-	-	-	-	-	-	-	-	-	-	-	-
37	-	-	3	64	8	6	2	56	-	17	-	3	14	39	8	31	-	-
6	-	-	4	4	-	-	-	4	-	1	-	-	1	3	-	3	-	-
6	-	-	1	32	4	2	2	28	-	14	-	3	11	14	5	9	-	-
3	-	-	4	4	-	-	-	4	-	1	-	-	1	3	-	3	-	-
-	-	-	-	-	-	-	-	-	-	-	-	-	-	-	-	-	-	26
-	-	-	-	-	-	-	-	-	-	-	-	-	-	-	-	-	-	-
-	-	-	-	-	-	-	-	-	-	-	-	-	-	-	-	-	-	-
21	-	1	9	73	12	12	-	61	2	31	-	16	15	28	22	6	-	27
12	-	-	1	-	-	-	-	-	-	-	-	-	-	-	-	-	-	-
16	-	1	9	57	12	12	-	45	2	21	-	13	8	22	16	6	-	-
10	-	-	1	-	-	-	-	-	-	-	-	-	-	-	-	-	-	-
5	-	-	-	16	-	-	-	16	-	10	-	3	7	6	6	-	-	-
2	-	-	-	-	-	-	-	-	-	-	-	-	-	-	-	-	-	-
2	-	-	-	6	-	-	-	6	-	6	-	3	3	-	-	-	-	-
1	-	-	-	-	-	-	-	-	-	-	-	-	-	-	-	-	-	-
-	-	1	-	7	7	7	-	-	-	-	-	-	-	-	-	-	-	28
-	-	1	-	7	7	7	-	-	-	-	-	-	-	-	-	-	-	-
-	-	-	-	-	-	-	-	-	-	-	-	-	-	-	-	-	-	-
126	-	-	1	145	11	11	-	134	-	38	-	5	33	96	17	79	-	30
63	-	-	1	1	-	-	-	1	-	-	-	-	-	1	-	1	-	-
96	-	-	1	120	11	11	-	109	-	29	-	2	27	80	11	69	-	-
50	-	-	-	1	-	-	-	1	-	-	-	-	-	1	-	1	-	-
30	-	-	-	25	-	-	-	25	-	9	-	3	6	16	6	10	-	-
13	-	-	-	-	-	-	-	-	-	-	-	-	-	-	-	-	-	-
13	-	-	-	14	-	-	-	14	-	1	-	1	-	13	6	7	-	-
7	-	-	-	-	-	-	-	-	-	-	-	-	-	-	-	-	-	-
13	-	1	-	63	-	-	-	63	-	40	2	3	35	23	6	17	-	31
3	-	-	-	1	-	-	-	1	-	1	-	-	1	-	-	-	-	-
6	-	1	-	25	-	-	-	25	-	12	-	-	12	13	6	7	-	-
1	-	-	-	1	-	-	-	1	-	1	-	-	1	-	-	-	-	-
7	-	-	-	38	-	-	-	38	-	28	2	3	23	10	-	10	-	-
2	-	-	-	-	-	-	-	-	-	-	-	-	-	-	-	-	-	-
4	-	-	-	13	-	-	-	13	-	6	2	-	4	7	-	7	-	-
1	-	-	-	-	-	-	-	-	-	-	-	-	-	-	-	-	-	-
147	-	-	6	195	19	14	5	176	5	104	10	7	87	67	30	37	-	33
108	-	-	2	8	-	-	-	8	-	3	2	-	1	5	-	5	-	-
99	-	-	2	139	16	14	2	123	5	65	3	7	55	53	26	27	-	-
73	-	-	-	4	-	-	-	4	-	1	-	-	1	3	-	3	-	-
48	-	-	4	56	3	-	3	53	-	39	7	-	32	14	4	10	-	-
35	-	-	2	4	-	-	-	4	-	2	2	-	2	2	-	2	-	-
17	-	-	3	34	3	-	3	31	-	22	2	-	20	9	1	8	-	-
12	-	-	1	2	-	-	-	2	-	2	2	-	-	-	-	-	-	-

Erwerb und berufliche Stellung (Berufstätige und Angehörige)

FUERSTENTUM LIECHTENSTEIN

5.05 Erwerb Heimat Geschlecht	Berufs- tätige und Ange- hörige im ganzen	Berufstätige											Arbeiter	
		Insgesamt	Selbständige			Unselbständige				Arbeiter				
			Total	Arbeit- geber	Allein- arbei- tende	Total	Mitarbei- tende Familien- glieder	Angestellte			Total	Gelernte Arbeiter		
								Total	Direk- toren	Übrige leitende			Übrige	
1	2	3	4	5	6	7	8	9	10	11	12	13	14	
34 METALLINDUSTRIE	1184	554	57	48	19	487	13	138	4	11	123	293	135	
WEIBLICH	58	57	-	-	-	57	6	30	-	-	30	20	1	
LIECHTENSTEINER	823	361	62	43	19	299	12	74	-	4	70	177	82	
WEIBLICH	41	40	-	-	-	40	6	16	-	-	16	17	1	
AUSLAENDER	361	193	5	5	-	188	1	64	4	7	53	116	53	
WEIBLICH	17	17	-	-	-	17	-	14	-	-	14	3	-	
NIEDERGELASSENE	135	55	4	4	-	51	-	29	2	4	23	17	11	
WEIBLICH	8	8	-	-	-	8	-	7	-	-	7	1	-	
35 MASCHINEN, APPARATE, FAHRZUUGE	3481	1917	52	35	17	1865	19	816	19	30	767	958	314	
WEIBLICH	370	357	-	-	-	357	9	182	-	-	182	155	7	
LIECHTENSTEINER	2471	1162	45	30	15	1117	19	420	10	5	405	544	179	
WEIBLICH	238	230	-	-	-	230	9	105	-	-	105	110	3	
AUSLAENDER	1510	755	7	5	2	748	-	396	9	25	362	322	135	
WEIBLICH	132	127	-	-	-	127	-	77	-	-	77	45	6	
NIEDERGELASSENE	741	287	7	5	2	280	-	141	6	13	122	120	42	
WEIBLICH	49	44	-	-	-	44	-	17	-	-	17	25	2	
38 AND. INDUSTRIEN UND HANDWERKE	135	74	8	3	5	66	1	18	1	1	16	44	16	
WEIBLICH	39	39	-	-	-	39	1	13	-	-	13	24	4	
LIECHTENSTEINER	85	44	6	3	3	38	1	11	1	-	10	23	11	
WEIBLICH	23	23	-	-	-	23	1	9	-	-	9	12	3	
AUSLAENDER	50	30	2	-	2	28	-	7	-	-	6	21	5	
WEIBLICH	16	16	-	-	-	16	-	4	-	-	4	12	1	
NIEDERGELASSENE	19	9	-	-	-	9	-	4	-	1	3	5	1	
WEIBLICH	6	6	-	-	-	6	-	2	-	-	2	4	-	
40 BALGWERKE	2874	1370	167	135	32	1203	28	254	7	5	242	869	281	
WEIBLICH	45	43	1	1	-	42	13	24	-	-	24	4	-	
LIECHTENSTEINER	2072	814	157	126	31	657	26	183	7	4	172	400	175	
WEIBLICH	36	34	1	1	-	33	12	19	-	-	19	1	-	
AUSLAENDER	802	556	10	9	1	546	2	71	-	1	70	469	106	
WEIBLICH	9	9	-	-	-	9	1	5	-	-	5	3	-	
NIEDERGELASSENE	154	55	7	7	-	48	1	15	-	1	14	30	9	
WEIBLICH	5	5	-	-	-	5	1	2	-	-	2	2	-	
50 ELEKTRIZITÄT, GAS, WASSER, FERNHEIZWERK	358	128	-	-	-	128	-	47	2	3	42	72	39	
WEIBLICH	7	7	-	-	-	7	-	5	-	-	5	2	-	
LIECHTENSTEINER	346	119	-	-	-	119	-	44	2	3	39	64	34	
WEIBLICH	6	6	-	-	-	6	-	4	-	-	4	2	-	
AUSLAENDER	12	9	-	-	-	9	-	3	-	-	3	6	5	
WEIBLICH	1	1	-	-	-	1	-	1	-	-	1	-	-	
NIEDERGELASSENE	4	2	-	-	-	2	-	2	-	-	2	-	-	
WEIBLICH	1	1	-	-	-	1	-	1	-	-	1	-	-	
S 3 WIRTSCHAFTSSEKTOR 3	6370	3000	505	337	168	3295	232	1747	52	172	1523	1193	163	
WEIBLICH	2131	2059	95	50	45	1964	188	925	4	19	902	794	68	
LIECHTENSTEINER	4111	2226	400	280	120	1826	185	1084	23	92	969	457	60	
WEIBLICH	1142	1089	77	45	32	1012	151	565	2	6	557	251	20	
AUSLAENDER	2259	1574	105	57	48	1469	47	663	29	80	554	736	103	
WEIBLICH	989	970	18	5	13	952	37	360	2	13	345	543	48	
NIEDERGELASSENE	824	523	67	42	25	456	39	246	14	46	186	159	23	
WEIBLICH	322	312	15	3	12	297	31	142	1	10	131	118	17	
60/61 HANDEL	1478	911	205	134	71	706	127	409	21	28	360	133	30	
WEIBLICH	496	475	50	27	23	425	104	265	2	5	258	34	8	
LIECHTENSTEINER	928	592	156	106	50	436	98	238	10	9	219	74	17	
WEIBLICH	356	344	47	26	21	297	83	176	1	2	173	22	3	
AUSLAENDER	550	319	49	28	21	270	29	171	11	19	141	59	21	
WEIBLICH	140	131	3	1	2	128	21	89	1	3	85	12	5	
NIEDERGELASSENE	283	144	33	23	10	111	26	63	5	7	51	15	4	
WEIBLICH	68	63	2	-	2	61	19	35	-	2	33	4	2	
64 BANKEN, KREDITVERMITTLUNG	611	342	-	-	-	342	-	311	15	33	263	6	-	
WEIBLICH	147	146	-	-	-	146	-	138	-	2	136	3	-	
LIECHTENSTEINER	491	276	-	-	-	276	-	246	7	27	212	6	-	
WEIBLICH	118	117	-	-	-	117	-	109	-	1	108	3	-	
AUSLAENDER	120	66	-	-	-	66	-	65	8	6	51	-	-	
WEIBLICH	29	29	-	-	-	29	-	29	-	1	28	-	-	
NIEDERGELASSENE	46	32	-	-	-	32	-	31	3	4	24	-	-	
WEIBLICH	17	17	-	-	-	17	-	17	-	1	16	-	-	
65 VERSICHERUNGEN	92	76	4	4	-	72	-	69	2	5	62	1	-	
WEIBLICH	33	28	-	-	-	28	-	26	-	-	26	1	-	
LIECHTENSTEINER	157	64	4	4	-	60	-	57	1	3	53	1	-	
WEIBLICH	30	25	-	-	-	25	-	23	-	-	23	1	-	

Erwerb und berufliche Stellung (Berufstätige und Angehörige)

FUERSTENTUM LIECHTENSTEIN

Angehörige der Berufstätigen																		5.05
				Insgesamt	von Selbständigen			von Unselbständigen							Nr.			
An- und ungelernete Arbeiter	Heim-arbeiter	Lehrlinge		Total	von Arbeit-gebern	von Allein-arbel-tenden	Total	von mit-arbel-tenden Familien-gliedern	von Angestellten				von Arbeitern					
		Kauf-män-nische	Gewerb-liche						Total	von Direk-toren	von übrigen leitenden Angestellten	von übrigen Angestellten	Total	von gelernten Arbeitern	von an- und ungelerneten Arbeitern		von Heim-arbeitern	
15	16	17	18	19	20	21	22	23	24	25	26	27	28	29	30	31	32	33
158	-	2	41	630	160	125	35	470	7	219	9	22	188	244	117	127	-	34
19	-	1	-	1	-	-	-	1	-	1	-	-	1	-	-	-	-	-
95	-	2	34	462	145	110	35	317	7	130	-	8	122	180	85	95	-	-
16	-	1	-	1	-	-	-	1	-	1	-	-	1	-	-	-	-	-
63	-	-	7	168	15	15	-	153	-	89	9	14	66	64	32	32	-	-
3	-	-	-	-	-	-	-	-	-	-	-	-	-	-	-	-	-	-
6	-	-	5	80	15	15	-	65	-	41	1	6	34	24	14	10	-	-
1	-	-	-	-	-	-	-	-	-	-	-	-	-	-	-	-	-	-
549	5	18	144	2064	104	82	22	1960	8	1159	43	78	1038	793	273	520	-	35
143	5	7	4	13	-	-	-	13	-	-	-	-	-	13	-	13	-	-
363	4	12	120	1309	89	68	21	1220	8	641	25	15	601	571	179	392	-	-
103	4	3	3	8	-	-	-	8	-	-	-	-	-	8	-	8	-	-
186	1	6	24	755	15	14	1	740	-	518	18	63	437	222	94	128	-	-
40	1	4	1	5	-	-	-	5	-	-	-	-	-	5	-	5	-	-
77	1	4	15	454	15	14	1	439	-	280	11	33	236	159	67	92	-	-
22	1	2	-	5	-	-	-	5	-	-	-	-	-	5	-	5	-	-
28	-	-	3	61	19	10	9	42	-	13	-	3	10	29	18	11	-	38
20	-	-	1	-	-	-	-	-	-	-	-	-	-	-	-	-	-	-
12	-	-	3	41	15	10	5	26	-	7	-	-	7	19	11	8	-	-
9	-	-	1	-	-	-	-	-	-	-	-	-	-	-	-	-	-	-
16	-	-	-	20	4	-	4	16	-	6	-	3	3	10	7	3	-	-
11	-	-	-	-	-	-	-	-	-	-	-	-	-	-	-	-	-	-
4	-	-	-	10	-	-	-	10	-	6	-	3	3	4	4	-	-	-
4	-	-	-	-	-	-	-	-	-	-	-	-	-	-	-	-	-	-
588	-	1	51	1504	397	336	61	1107	4	406	12	13	381	697	259	438	-	40
4	-	1	2	2	1	1	-	1	-	1	-	-	1	-	-	-	-	-
225	-	1	47	1258	382	321	61	876	4	338	12	12	314	534	207	327	-	-
1	-	1	2	2	1	1	-	1	-	-	-	-	1	-	-	-	-	-
363	-	-	4	246	15	15	-	231	-	68	-	1	67	163	52	111	-	-
3	-	-	-	-	-	-	-	-	-	-	-	-	-	-	-	-	-	-
21	-	-	2	99	12	12	-	87	-	29	-	1	28	58	15	43	-	-
2	-	-	-	-	-	-	-	-	-	-	-	-	-	-	-	-	-	-
33	-	1	8	230	-	-	-	230	-	90	1	12	77	140	53	87	-	50
2	-	-	-	-	-	-	-	-	-	-	-	-	-	-	-	-	-	-
32	-	1	8	227	-	-	-	227	-	88	1	12	75	139	52	87	-	-
2	-	-	-	-	-	-	-	-	-	-	-	-	-	-	-	-	-	-
1	-	-	-	3	-	-	-	3	-	2	-	-	2	1	1	-	-	-
-	-	-	-	2	-	-	-	2	-	2	-	-	2	-	-	-	-	-
-	-	-	-	-	-	-	-	-	-	-	-	-	-	-	-	-	-	-
1030	-	71	52	2570	749	521	228	1821	34	1308	90	221	997	479	92	387	-	53
726	-	41	16	72	11	8	3	61	5	34	-	-	34	22	5	17	-	-
397	-	62	38	1885	624	445	179	1261	24	888	51	162	675	349	64	285	-	-
231	-	34	11	53	10	8	2	43	5	18	-	-	18	20	5	15	-	-
633	-	9	14	685	125	76	49	560	10	420	39	59	322	130	28	102	-	-
495	-	7	5	19	1	-	1	18	-	16	-	-	16	2	-	2	-	-
136	-	6	6	301	87	62	25	214	10	146	11	38	97	58	7	51	-	-
101	-	4	2	10	1	-	1	9	-	8	-	-	8	1	-	1	-	-
55	-	24	13	567	249	161	88	318	23	190	36	27	127	105	23	82	-	60
26	-	21	1	21	4	4	-	17	-	17	-	-	17	-	-	-	-	-
57	-	19	7	336	177	122	55	159	15	84	19	10	55	60	11	49	-	-
19	-	16	-	12	4	4	-	8	-	8	-	-	8	-	-	-	-	-
38	-	5	6	231	72	39	33	159	8	106	17	17	72	45	12	33	-	-
7	-	5	1	9	-	-	-	9	-	9	-	-	9	-	-	-	-	-
11	-	2	5	139	53	33	20	86	8	57	7	7	43	21	3	18	-	-
2	-	2	1	5	-	-	-	5	-	5	-	-	5	-	-	-	-	-
6	-	25	-	269	-	-	-	269	-	263	36	71	156	6	-	6	-	64
3	-	5	-	1	-	-	-	1	-	1	-	-	1	-	-	-	-	-
6	-	24	-	215	-	-	-	215	-	209	19	62	128	6	-	6	-	-
3	-	5	-	1	-	-	-	1	-	1	-	-	1	-	-	-	-	-
-	-	1	-	54	-	-	-	54	-	54	17	9	28	-	-	-	-	-
-	-	-	-	-	-	-	-	-	-	-	-	-	-	-	-	-	-	-
-	-	1	-	14	-	-	-	14	-	14	2	5	7	-	-	-	-	-
-	-	-	-	-	-	-	-	-	-	-	-	-	-	-	-	-	-	-
1	-	2	-	116	11	11	-	105	-	105	5	9	91	-	-	-	-	65
1	-	1	-	5	-	-	-	5	-	5	-	-	5	-	-	-	-	-
1	-	2	-	93	11	11	-	82	-	82	2	1	79	-	-	-	-	-
1	-	1	-	5	-	-	-	5	-	5	-	-	5	-	-	-	-	-

Erwerb und berufliche Stellung (Berufstätige und Angehörige)

FUERSTENTUM LIECHTENSTEIN

5.05 Erwerb Heimat Geschlecht	Berufs- tätige und Ange- hörige im ganzen	Berufstätige											
		Insgesamt	Selbständige			Unselbständige				Arbeiter			
			Total	Arbeit- geber	Allein- arbei- tende	Total	Mitarbei- tende Familien- glieder	Angestellte			Total	Getrennte Arbeiter	
								Total	Direk- toren	Übrige leitende			Übrige
1	2	3	4	5	6	7	8	9	10	11	12	13	14
AUSLAENDER	35	12	-	-	-	12	-	12	1	2	9	-	-
WEIBLICH	3	3	-	-	-	3	-	3	-	-	3	-	-
NIEDERGELASSENE	28	8	-	-	-	8	-	8	-	2	6	-	-
WEIBLICH	2	2	-	-	-	2	-	2	-	-	2	-	-
66 IMMOBILIEN	9	4	1	1	-	3	1	1	-	-	1	1	-
WEIBLICH	1	1	-	-	-	1	1	-	-	-	-	-	-
LIECHTENSTEINER	7	3	1	1	-	2	1	1	-	-	1	-	-
WEIBLICH	1	1	-	-	-	1	1	-	-	-	-	-	-
AUSLAENDER	2	1	-	-	-	1	-	-	-	-	-	1	-
67 INTERESSENVERTRETUNG, VER- MITTLUNG, VERLEIH	545	335	61	43	18	274	3	247	5	24	218	170	2
WEIBLICH	194	190	6	4	2	184	3	171	1	5	165	4	-
LIECHTENSTEINER	370	213	51	37	14	162	3	140	1	11	128	6	-
WEIBLICH	115	113	4	4	-	109	3	98	-	1	97	3	-
AUSLAENDER	175	122	10	6	4	112	-	107	4	13	90	4	2
WEIBLICH	79	77	2	-	2	75	-	73	1	4	68	1	-
NIEDERGELASSENE	77	51	4	3	1	47	-	44	4	9	31	2	1
WEIBLICH	30	30	1	-	1	29	-	27	1	3	23	1	-
70 VERKEHR	742	282	59	39	20	223	7	67	2	2	63	142	28
WEIBLICH	42	42	-	-	-	42	-	35	-	-	35	2	-
LIECHTENSTEINER	619	211	57	37	20	154	7	52	1	2	49	90	18
WEIBLICH	31	31	-	-	-	31	-	25	-	-	25	2	-
AUSLAENDER	123	71	2	2	-	69	-	15	1	-	14	52	10
WEIBLICH	11	11	-	-	-	11	-	10	-	-	10	-	-
NIEDERGELASSENE	53	22	1	1	-	21	-	5	-	-	5	14	2
WEIBLICH	3	3	-	-	-	3	-	2	-	-	2	-	-
75 GASTGWERBE	595	460	75	62	13	385	69	55	1	2	52	254	23
WEIBLICH	336	326	19	11	8	307	60	42	-	1	41	203	5
LIECHTENSTEINER	258	182	59	49	10	123	52	11	-	1	10	58	1
WEIBLICH	136	128	17	11	6	111	45	11	-	1	10	55	-
AUSLAENDER	337	278	16	13	3	262	17	44	1	1	42	196	22
WEIBLICH	200	198	2	-	2	196	15	31	-	-	31	148	5
NIEDERGELASSENE	75	46	12	10	2	34	12	8	-	1	7	14	1
WEIBLICH	32	30	2	-	2	28	11	5	-	-	5	12	1
76 OEFFENTLICHE VERWALTUNG	621	269	-	-	-	269	-	239	1	20	18	29	-
WEIBLICH	100	95	-	-	-	95	-	78	-	-	78	17	-
LIECHTENSTEINER	436	202	-	-	-	202	-	177	1	18	158	24	-
WEIBLICH	83	78	-	-	-	78	-	65	-	-	65	13	-
AUSLAENDER	185	67	-	-	-	67	-	62	-	2	60	5	-
WEIBLICH	17	17	-	-	-	17	-	13	-	-	13	4	-
NIEDERGELASSENE	16	12	-	-	-	12	-	8	-	1	7	4	-
WEIBLICH	10	10	-	-	-	10	-	6	-	-	6	4	-
77 GESUNDHEITSWESSEN, KÖRPERPFLEGE	355	235	56	41	15	179	17	59	-	-	59	74	47
WEIBLICH	158	147	14	8	6	133	14	40	-	-	40	53	41
LIECHTENSTEINER	244	148	46	34	12	102	16	30	-	-	30	30	16
WEIBLICH	92	82	8	4	4	74	13	21	-	-	21	26	15
AUSLAENDER	111	87	10	7	3	77	1	29	-	-	29	44	31
WEIBLICH	66	65	6	4	2	59	1	19	-	-	19	37	26
NIEDERGELASSENE	35	30	7	5	2	23	1	8	-	-	8	13	8
WEIBLICH	27	26	5	3	2	21	1	7	-	-	7	12	8
78 UNTERRICHT, WISSENSCHAFT	490	279	8	3	5	271	1	225	5	35	185	45	4
WEIBLICH	147	142	1	-	1	141	1	102	1	2	99	38	4
LIECHTENSTEINER	318	131	4	3	1	127	1	112	2	15	95	14	-
WEIBLICH	38	36	-	-	-	36	1	27	1	1	25	8	-
AUSLAENDER	172	148	4	-	4	144	-	113	3	20	90	31	4
WEIBLICH	109	106	1	-	1	105	-	75	-	1	74	30	4
NIEDERGELASSENE	76	63	3	-	3	60	-	47	2	11	34	13	1
WEIBLICH	45	44	1	-	1	43	-	31	-	1	30	12	1
79 WOHLFAHRTSPFLEGE	40	33	-	-	-	33	-	11	-	5	6	22	5
WEIBLICH	23	23	-	-	-	23	-	7	-	3	4	16	5
LIECHTENSTEINER	16	11	-	-	-	11	-	4	-	1	3	7	1
WEIBLICH	9	9	-	-	-	9	-	3	-	-	3	6	1
AUSLAENDER	24	22	-	-	-	22	-	7	-	4	3	15	4
WEIBLICH	14	14	-	-	-	14	-	4	-	3	1	10	4
NIEDERGELASSENE	9	9	-	-	-	9	-	3	-	-	3	6	3
WEIBLICH	9	9	-	-	-	9	-	3	-	3	-	6	3

Erwerb und berufliche Stellung (Berufstätige und Angehörige)

FUERSTENTUM LIECHTENSTEIN

Angehörige der Berufstätigen															5.05		
				Insgesamt	von Selbständigen			von Unselbständigen							Nr.		
				19				von Angestellten				von Arbeitern				33	
An- und ungelernete Arbeiter	Heimarbeiter	Kaufmännische	Gewerbliche		Total	von Arbeitgebern	von Alleinarbeitenden	Total	von mitarbeitenden Familienmitgliedern	Total	von Direktoren	von übrigen leitenden Angestellten	von übrigen Angestellten	Total	von gelernten Arbeitern		von an- und ungelerten Arbeitern
15	16	17	18	19	20	21	22	23	24	25	26	27	28	29	30	31	32
-	-	-	-	23	-	-	-	23	-	23	3	8	12	-	-	-	-
-	-	-	-	-	-	-	-	-	-	-	-	-	-	-	-	-	-
-	-	-	-	20	-	-	-	20	-	20	-	8	12	-	-	-	-
-	-	-	-	-	-	-	-	-	-	-	-	-	-	-	-	-	-
1	-	-	-	5	3	3	-	2	-	1	-	-	1	1	-	1	-
-	-	-	-	4	3	3	-	1	-	1	-	-	1	-	-	-	-
1	-	-	-	1	-	-	-	1	-	-	-	-	-	1	-	1	-
8	-	11	3	210	111	85	26	99	-	88	4	21	63	11	1	10	-
4	-	6	-	4	1	1	-	3	-	3	-	-	3	-	-	-	-
6	-	10	3	157	101	78	23	56	-	48	2	13	33	8	-	8	-
3	-	5	-	2	1	1	-	1	-	1	-	-	1	-	-	-	-
2	-	1	-	53	10	7	3	43	-	40	2	8	30	3	1	2	-
1	-	1	-	2	-	-	-	2	-	2	-	-	2	-	-	-	-
1	-	1	-	26	7	7	-	19	-	19	2	6	11	-	-	-	-
1	-	1	-	-	-	-	-	-	-	-	-	-	-	-	-	-	-
114	-	6	1	460	150	109	41	310	1	65	7	9	49	244	52	192	-
2	-	5	-	-	-	-	-	-	-	-	-	-	-	-	-	-	-
72	-	4	1	408	144	103	41	264	1	60	7	9	44	203	48	155	-
2	-	4	-	-	-	-	-	-	-	-	-	-	-	-	-	-	-
42	-	2	-	52	6	6	-	46	-	5	-	-	5	41	4	37	-
1	-	1	-	-	-	-	-	-	-	-	-	-	-	-	-	-	-
12	-	2	-	31	6	6	-	25	-	5	-	-	5	20	4	16	-
-	-	1	-	-	-	-	-	-	-	-	-	-	-	-	-	-	-
231	-	-	7	135	90	82	8	45	8	30	-	-	30	7	3	4	-
158	-	-	2	10	4	3	1	6	5	1	-	-	1	-	-	-	-
57	-	-	2	76	70	63	7	6	6	-	-	-	-	-	-	-	-
55	-	-	-	8	3	3	-	5	5	-	-	-	-	-	-	-	-
174	-	-	5	59	20	19	1	39	2	30	-	-	30	7	3	4	-
143	-	-	2	2	1	-	1	1	-	1	-	-	1	-	-	-	-
13	-	-	-	29	16	15	1	13	2	9	-	-	9	2	-	2	-
11	-	-	-	2	1	-	1	1	-	1	-	-	1	-	-	-	-
29	-	-	1	352	-	-	-	352	-	330	2	52	276	22	-	22	-
17	-	-	-	5	-	-	-	5	-	3	-	-	3	2	-	2	-
24	-	-	1	234	-	-	-	234	-	216	2	47	167	18	-	18	-
13	-	-	-	-	-	-	-	-	-	3	-	-	3	2	-	2	-
5	-	-	-	118	-	-	-	118	-	114	-	5	109	4	-	4	-
4	-	-	-	-	-	-	-	-	-	-	-	-	-	-	-	-	-
4	-	-	-	4	-	-	-	4	-	4	-	2	2	-	-	-	-
4	-	-	-	-	-	-	-	-	-	-	-	-	-	-	-	-	-
27	-	3	26	120	75	52	23	45	1	29	-	-	29	15	9	6	-
22	-	3	13	11	2	-	2	9	-	1	-	-	1	8	5	3	-
14	-	3	23	96	73	51	22	23	1	14	-	-	14	8	5	3	-
11	-	3	11	10	2	-	2	8	-	-	-	-	-	8	5	3	-
13	-	-	3	24	2	1	1	22	-	15	-	-	15	7	4	3	-
11	-	-	2	1	-	-	-	1	-	1	-	-	1	-	-	-	-
5	-	-	1	5	1	1	-	4	-	1	-	-	1	3	-	3	-
4	-	-	1	1	-	-	-	1	-	1	-	-	1	-	-	-	-
41	-	-	-	211	9	6	3	202	-	189	-	24	165	13	-	13	-
34	-	-	-	5	-	-	-	5	-	3	-	-	3	2	-	2	-
14	-	-	-	187	8	6	2	175	-	166	-	16	150	13	-	13	-
8	-	-	-	2	-	-	-	2	-	-	-	-	-	2	-	2	-
27	-	-	-	24	1	-	1	23	-	23	-	8	15	-	-	-	-
26	-	-	-	3	-	-	-	3	-	3	-	-	3	-	-	-	-
12	-	-	-	13	1	-	1	12	-	12	-	6	6	-	-	-	-
11	-	-	-	1	-	-	-	1	-	1	-	-	1	-	-	-	-
17	-	-	-	7	-	-	-	7	-	3	-	1	2	4	-	4	-
11	-	-	-	-	-	-	-	-	-	-	-	-	-	-	-	-	-
6	-	-	-	5	-	-	-	5	-	1	-	1	-	4	-	4	-
5	-	-	-	-	-	-	-	-	-	-	-	-	-	-	-	-	-
11	-	-	-	2	-	-	-	2	-	2	-	-	2	-	-	-	-
6	-	-	-	-	-	-	-	-	-	-	-	-	-	-	-	-	-
3	-	-	-	-	-	-	-	-	-	-	-	-	-	-	-	-	-
3	-	-	-	-	-	-	-	-	-	-	-	-	-	-	-	-	-

Erwerb und berufliche Stellung (Berufstätige und Angehörige)

FUERSTENTUM LIECHTENSTEIN

5.05 Erwerb Heimat Geschlecht	Berufs- tätige und Ange- hörige im ganzen	Berufstätige											
		Insgesamt	Selbständige			Unselbständige				Arbeiter			
			Total	Arbeit- geber	Allein- arbei- tende	Total	Mitarbei- tende Familien- glieder	Angestellte			Total	Gelernte Arbeiter	
								Total	Direk- toren	Übrige leitende			Übrige
1	2	3	4	5	6	7	8	9	10	11	12	13	14
80 KULTUR, UNTERHALTUNG, ERHCLUNG	76	37	22	2	20	15	-	8	-	1	7	7	-
WEIBLICH	14	13	4	-	4	9	-	5	-	-	5	4	-
LIECHTENSTEINER	43	18	10	2	8	8	-	4	-	-	4	4	-
WEIBLICH	8	7	-	-	-	7	-	3	-	-	3	4	-
AUSLAENDER	33	19	12	-	12	7	-	4	-	1	3	3	-
WEIBLICH	6	6	4	-	4	2	-	2	-	-	2	-	-
NIEDERGELASSENE	17	9	7	-	7	2	-	1	-	-	1	1	-
WEIBLICH	5	5	4	-	4	1	-	1	-	-	1	-	-
81 SEELSORGE, RELIGIOESE ORGA- NISATIONEN	63	57	-	-	-	57	-	26	-	15	11	31	1
WEIBLICH	33	33	-	-	-	33	-	6	-	1	5	27	1
LIECHTENSTEINER	8	6	-	-	-	6	-	3	-	3	-	3	-
AUSLAENDER	55	51	-	-	-	51	-	23	-	12	11	29	1
WEIBLICH	33	33	-	-	-	33	-	6	-	1	5	27	1
NIEDERGELASSENE	31	27	-	-	-	27	-	16	-	8	8	11	-
WEIBLICH	14	14	-	-	-	14	-	4	-	-	4	10	-
82 HALSWIRTSCHAFT	322	313	-	-	-	313	-	1	-	-	1	312	3
WEIBLICH	308	305	-	-	-	305	-	-	-	-	-	305	2
LIECHTENSTEINER	62	60	-	-	-	60	-	-	-	-	-	60	-
WEIBLICH	62	60	-	-	-	60	-	-	-	-	-	60	-
AUSLAENDER	260	253	-	-	-	253	-	1	-	-	1	252	3
WEIBLICH	246	245	-	-	-	245	-	-	-	-	-	245	2
NIEDERGELASSENE	52	52	-	-	-	52	-	-	-	-	-	52	2
WEIBLICH	51	51	-	-	-	51	-	-	-	-	-	51	2
83 REINIGUNG	114	80	11	6	5	69	5	8	-	-	8	56	4
WEIBLICH	43	42	1	-	1	41	3	5	-	-	5	33	2
LIECHTENSTEINER	63	44	9	5	4	35	5	4	-	-	4	25	3
WEIBLICH	18	17	1	-	1	16	3	2	-	-	2	11	1
AUSLAENDER	51	36	2	1	1	34	-	4	-	-	4	30	1
WEIBLICH	25	25	-	-	-	25	-	3	-	-	3	22	1
NIEDERGELASSENE	12	7	-	-	-	7	-	1	-	-	1	6	-
WEIBLICH	3	3	-	-	-	3	-	1	-	-	1	2	-
89 UEBRIGE DIENSTLEISTUNGEN	83	57	3	2	1	54	2	4	-	1	3	48	3
WEIBLICH	40	35	-	-	-	35	2	2	-	-	2	31	-
LIECHTENSTEINER	68	45	3	2	1	42	2	2	-	1	1	38	-
WEIBLICH	35	31	-	-	-	31	2	1	-	-	1	28	-
AUSLAENDER	15	12	-	-	-	12	-	2	-	-	2	10	3
WEIBLICH	5	4	-	-	-	4	-	1	-	-	1	3	-
NIEDERGELASSENE	10	7	-	-	-	7	-	1	-	-	1	6	1
WEIBLICH	4	3	-	-	-	3	-	-	-	-	-	3	-
90 BERUFSTAETIGE MIT UNBESTIM- BAREM ERWERB	1	1	-	-	-	1	-	-	-	-	-	1	-
WEIBLICH	1	1	-	-	-	1	-	-	-	-	-	1	-
AUSLAENDER	1	1	-	-	-	1	-	-	-	-	-	1	-
WEIBLICH	1	1	-	-	-	1	-	-	-	-	-	1	-
95 ARBEITSLÖSE	33	29	-	-	-	29	-	7	-	1	6	22	5
WEIBLICH	15	15	-	-	-	15	-	3	-	-	3	12	-
LIECHTENSTEINER	23	20	-	-	-	20	-	3	-	1	2	17	4
WEIBLICH	10	10	-	-	-	10	-	1	-	-	1	9	-
AUSLAENDER	10	9	-	-	-	9	-	4	-	-	4	5	1
WEIBLICH	5	5	-	-	-	5	-	2	-	-	2	3	-
NIEDERGELASSENE	4	4	-	-	-	4	-	2	-	-	2	2	-
WEIBLICH	2	2	-	-	-	2	-	1	-	-	1	1	-

Erwerb und berufliche Stellung (Berufstätige und Angehörige)

FUERSTENTUM LIECHTENSTEIN

Angehörige der Berufstätigen															5.05				
				Insgesamt	von Selbständigen			von Unselbständigen							Nr.				
Lehrlinge				Total	von Arbeitgebern	von Alleinarbeitenden	Total	von mitarbeitenden Familiengliedern	von Angestellten				von Arbeitern						
An- und ungelernete Arbeiter	Heimarbeiter	Kaufmännische	Gewerbliche						Total	von Direktoren	von übrigen leitenden Angestellten	von übrigen Angestellten	Total	von gelernten Arbeitern	von an- und ungelerneten Arbeitern		von Heimarbeitern		
15	16	17	18	19	20	21	22	23	24	25	26	27	28	29	30	31	32	33	
7	-	-	-	39	32	2	30	7	-	1	-	-	-	1	6	-	6	-	80
4	-	-	-	1	-	-	-	1	-	-	-	-	-	-	1	-	1	-	-
4	-	-	-	25	24	2	22	1	-	-	-	-	-	-	1	-	1	-	-
4	-	-	-	1	-	-	-	1	-	-	-	-	-	-	1	-	1	-	-
3	-	-	-	14	8	-	8	6	-	1	-	-	-	1	5	-	5	-	-
-	-	-	-	-	-	-	-	-	-	-	-	-	-	-	-	-	-	-	-
1	-	-	-	8	3	-	3	5	-	-	-	-	-	-	5	-	5	-	-
-	-	-	-	-	-	-	-	-	-	-	-	-	-	-	-	-	-	-	-
30	-	-	-	6	-	-	-	6	-	4	-	4	-	-	2	-	2	-	81
26	-	-	-	-	-	-	-	-	-	-	-	-	-	-	-	-	-	-	-
3	-	-	-	2	-	-	-	2	-	-	-	-	-	-	2	-	2	-	-
27	-	-	-	4	-	-	-	4	-	4	-	4	-	-	-	-	-	-	-
26	-	-	-	-	-	-	-	-	-	-	-	-	-	-	-	-	-	-	-
11	-	-	-	4	-	-	-	4	-	4	-	4	-	-	-	-	-	-	-
10	-	-	-	-	-	-	-	-	-	-	-	-	-	-	-	-	-	-	-
309	-	-	-	9	-	-	-	9	-	-	-	-	-	-	9	3	6	-	82
303	-	-	-	3	-	-	-	3	-	-	-	-	-	-	3	-	3	-	-
60	-	-	-	2	-	-	-	2	-	-	-	-	-	-	2	-	2	-	-
60	-	-	-	2	-	-	-	2	-	-	-	-	-	-	2	-	2	-	-
249	-	-	-	7	-	-	-	7	-	-	-	-	-	-	7	3	4	-	-
243	-	-	-	1	-	-	-	1	-	-	-	-	-	-	1	-	1	-	-
50	-	-	-	-	-	-	-	-	-	-	-	-	-	-	-	-	-	-	-
49	-	-	-	-	-	-	-	-	-	-	-	-	-	-	-	-	-	-	-
51	-	-	1	34	14	8	6	20	1	6	-	-	-	6	13	-	13	-	83
31	-	-	-	1	-	-	-	1	-	-	-	-	-	-	1	-	1	-	-
22	-	-	1	19	8	4	4	11	1	4	-	-	-	4	6	-	6	-	-
10	-	-	-	1	-	-	-	1	-	-	-	-	-	-	1	-	1	-	-
29	-	-	-	15	6	4	2	9	-	2	-	-	-	2	7	-	7	-	-
21	-	-	-	-	-	-	-	-	-	-	-	-	-	-	-	-	-	-	-
6	-	-	-	5	-	-	-	5	-	-	-	-	-	-	5	-	5	-	-
2	-	-	-	-	-	-	-	-	-	-	-	-	-	-	-	-	-	-	-
45	-	-	-	26	5	2	3	21	-	4	-	3	-	1	17	-	17	-	89
31	-	-	-	5	-	-	-	5	-	-	-	-	-	-	5	-	5	-	-
38	-	-	-	23	5	2	3	18	-	3	-	3	-	-	15	-	15	-	-
28	-	-	-	4	-	-	-	4	-	-	-	-	-	-	4	-	4	-	-
7	-	-	-	3	-	-	-	3	-	1	-	-	-	1	2	-	2	-	-
3	-	-	-	1	-	-	-	1	-	-	-	-	-	1	1	-	1	-	-
5	-	-	-	3	-	-	-	3	-	1	-	-	-	1	2	-	2	-	-
3	-	-	-	1	-	-	-	1	-	-	-	-	-	-	1	-	1	-	-
1	-	-	-	-	-	-	-	-	-	-	-	-	-	-	-	-	-	-	90
1	-	-	-	-	-	-	-	-	-	-	-	-	-	-	-	-	-	-	-
1	-	-	-	-	-	-	-	-	-	-	-	-	-	-	-	-	-	-	-
17	-	-	-	4	-	-	-	4	-	-	-	-	-	-	4	1	3	-	95
12	-	-	-	-	-	-	-	-	-	-	-	-	-	-	-	-	-	-	-
13	-	-	-	3	-	-	-	3	-	-	-	-	-	-	3	-	3	-	-
9	-	-	-	-	-	-	-	-	-	-	-	-	-	-	-	-	-	-	-
4	-	-	-	1	-	-	-	1	-	-	-	-	-	-	1	1	-	-	-
3	-	-	-	-	-	-	-	-	-	-	-	-	-	-	-	-	-	-	-
2	-	-	-	-	-	-	-	-	-	-	-	-	-	-	-	-	-	-	-
1	-	-	-	-	-	-	-	-	-	-	-	-	-	-	-	-	-	-	-

Berufliche Stellung der mitarbeitenden Familienglieder

FUERSTENTUM LIECHTENSTEIN

5.07 Erwerbsgruppe	Im ganzen		Angestellte						Arbeiter					
			Insgesamt		Leitende		Übrige		Insgesamt		Gelehrte		An- u. ungelehrte	
	Total	Weiblich	Total	Weiblich	Total	Weiblich	Total	Weiblich	Total	Weiblich	Total	Weiblich	Total	Weiblich
	2	3	4	5	6	7	8	9	10	11	12	13	14	15
1														
IM GANZEN	551	404	259	229	5	1	254	228	292	175	57	5	235	170
S 1 WIRTSCHAFTSSEKTOR 1	188	141	3	2	-	-	3	2	185	139	2	-	183	139
01 LANDWIRTSCHAFT, TIERZUCHT	184	138	1	-	-	-	1	-	183	138	1	-	182	138
02 GARTENBAU	4	3	2	2	-	-	2	2	2	1	1	-	1	1
S 2 WIRTSCHAFTSSEKTOR 2	131	75	78	67	1	-	77	67	53	8	37	-	16	8
10 BERGBAU, STEINBRUCHE, GRUBEN	2	-	1	-	-	-	1	-	1	-	-	-	1	-
20-38 INDUSTRIE UND HANDWERK	101	62	58	55	1	-	57	55	43	7	32	-	11	7
20 NAHRUNGS- UND FUTTERMITTEL	42	33	33	33	-	-	33	33	7	-	8	-	1	-
24 KLEIDER, WAESCHE, SCHUHE	5	5	3	3	-	-	3	3	2	2	-	-	2	2
25 HOLZ UND KORK	11	4	3	3	-	-	3	3	8	1	6	-	2	1
27 GRAPHISCHES GEWERBE	4	3	2	1	-	-	2	1	2	2	-	-	2	2
28 GERBEREI, LEDERWAREN (OHNE KLEIDER UND SCHUHE)	1	-	-	-	-	-	-	-	1	-	1	-	-	-
33 BEARBEITUNG VON STEINEN UND ERDEN	5	1	2	1	1	-	1	1	3	-	3	-	-	-
34 METALLINDUSTRIE	13	6	6	5	-	-	6	5	7	1	5	-	2	1
35 MASCHINEN, APPARATE, FAHRZEUGE	19	9	8	8	-	-	8	8	11	1	9	-	2	1
38 AND. INDUSTRIEN UND HANDWERKE	1	1	1	1	-	-	1	1	-	-	-	-	-	-
40 BALGEWERBE	28	13	19	12	-	-	19	12	6	1	5	-	4	1
S 3 WIRTSCHAFTSSEKTOR 3	232	188	178	160	4	1	174	159	54	28	18	5	36	23
60/61 HANDEL	127	104	114	99	4	1	110	98	13	5	4	-	9	5
66 IMMOBILIEN	1	1	1	1	-	-	1	1	-	-	-	-	-	-
67 INTERESSENVERTRETUNG, VER- MITTLUNG, VERLEIH	3	3	3	3	-	-	3	3	-	-	-	-	-	-
70 VERKEHR	7	-	-	-	-	-	-	-	7	-	-	-	7	-
75 GASTGWERBE	69	60	49	47	-	-	49	47	20	13	7	1	13	12
77 GESUNDHEITSWESEN, KÖRPERPFLEGE	17	14	8	7	-	-	8	7	9	7	6	4	3	3
78 UNTERRICHT, WISSENSCHAFT	1	1	1	1	-	-	1	1	-	-	-	-	-	-
83 REINIGUNG	5	3	-	-	-	-	-	-	5	3	1	-	4	3
89 ÜBRIGE DIENSTLEISTUNGEN	2	2	2	2	-	-	2	2	-	-	-	-	-	-

Unselbständig Berufstätige in der privaten und öffentlichen Wirtschaft

5.08 Erwerbsgruppe Heimat	Im ganzen		In Privatbetrieben		In eidgenöss. Verwaltungen und Betrieben		In liechtenstein. Verwaltungen und Betrieben		In kommunalen Verwaltungen und Betrieben		In internat. Bureaux und ausl. Verwalt.	
	Total	Weiblich	Total	Weiblich	Total	Weiblich	Total	Weiblich	Total	Weiblich	Total	Weiblich
	2	3	4	5	6	7	8	9	10	11	12	13
GESAMTBEVÖLKERUNG - POPULATION TOTALE												
FUER STENTUM LIECHTENSTEIN	8998	3343	7980	3040	51	4	589	173	364	126	14	-
7001 VADUZ	1655	712	1460	634	2	1	115	39	77	38	1	-
7002 TRIESEN	1125	382	1035	358	1	1	50	12	38	11	1	-
7003 BALZERS	1100	350	1000	309	3	1	59	29	38	11	-	-
7004 TRIESENBERG	704	256	618	237	2	-	52	12	32	7	-	-
7005 SCHAAN	1830	730	1657	669	3	-	101	32	65	29	4	-
7006 PLANKEN	62	24	49	20	-	-	6	1	7	3	-	-
7007 ESCHEN	888	307	785	284	3	-	63	13	33	10	4	-
7008 MAUREN	784	261	648	235	28	-	71	15	34	8	3	-
7009 GAMPRIN	271	98	230	90	1	1	27	4	13	3	-	-
7010 RUGGELL	346	127	305	115	4	-	27	9	10	3	-	-
7011 SCHELLENBERG	233	96	193	89	4	-	18	4	17	3	1	-
AUSLAENDER, IM GANZEN - ETRANGERS, EN TOUT												
FUER STENTUM LIECHTENSTEIN	3829	1460	3619	1354	44	-	50	27	112	79	4	-
7001 VADUZ	918	424	867	388	1	-	16	11	33	25	1	-
7002 TRIESEN	479	160	464	151	-	-	4	2	11	7	-	-
7003 BALZERS	354	92	342	85	1	-	3	1	8	6	-	-
7004 TRIESENBERG	166	58	154	51	2	-	2	1	9	6	-	-
7005 SCHAAN	1032	434	993	406	1	-	12	7	25	21	1	-
7006 PLANKEN	21	8	18	7	-	-	1	-	2	1	-	-
7007 ESCHEN	347	106	329	99	3	-	4	2	10	5	1	-
7008 MAUREN	307	92	267	86	28	-	5	3	6	3	1	-
7009 GAMPRIN	85	28	82	27	-	-	1	-	7	1	-	-
7010 RUGGELL	53	15	46	13	4	-	-	-	3	2	-	-
7011 SCHELLENBERG	67	43	57	41	4	-	2	-	4	2	-	-
NIEDERGELASSENE, IM GANZEN - ETRANGERS AU BENEFICE D'UN PERMIS D'ETABLISS.												
FUER STENTUM LIECHTENSTEIN	1069	455	991	402	1	-	19	15	55	38	3	-
7001 VADUZ	318	151	294	135	1	-	7	6	15	10	1	-
7002 TRIESEN	129	51	123	47	-	-	-	-	6	4	-	-
7003 BALZERS	108	25	102	21	-	-	-	-	6	4	-	-
7004 TRIESENBERG	44	19	41	18	-	-	-	-	3	1	-	-
7005 SCHAAN	245	116	225	99	-	-	7	6	12	11	1	-
7006 PLANKEN	9	3	7	3	-	-	1	-	1	-	-	-
7007 ESCHEN	95	26	86	21	-	-	2	1	6	4	1	-
7008 MAUREN	65	28	62	25	-	-	2	2	1	1	-	-
7009 GAMPRIN	15	7	15	7	-	-	-	-	-	-	-	-
7010 RUGGELL	19	10	16	8	-	-	-	-	3	2	-	-
7011 SCHELLENBERG	22	19	20	18	-	-	-	-	2	1	-	-

Persönliche Berufe: Übersicht

Persönliche Berufe: Übersicht

FUERSTENTUM LIECHTENSTEIN

FUERSTENTUM LIECHTENSTEIN

5.09			
Persönlicher Beruf	Total	Männer	Frauen
1	2	3	4
IM GANZEN	10243	6772	3471
LANDW. BERUFE IM ALLGEMEINBETRIEB			
100 LANDWIRTE, VIEHZUECHTER	444	292	152
101 LANDWIRTSCHAFTL. DIENSTLEISTEN	61	53	8
LANDW. BERUFE IM SPEZIALBETRIEB			
110 OBST- UND BEFRUCHTUNGSBERUFE	1	1	-
111 REHAALERN, REHARBEITER	2	2	-
112 GEMUESEBAUERN	7	5	2
113 SCHWEINEMAEISTER, -ZUECHTER	5	4	1
114 GEFLUEGELZUECHTER, -FARMER	1	-	1
GARTENBAULICHE BERUFE			
120 GAERTNER	41	38	3
121 UEBRIGE GARTENARBEITER	37	20	17
122 FLORISTEN (BLUMENBINDER)	3	-	3
TIERZUCHT- UND TIERHALTUNGSBERUFE AUSSERHALB DER LANDWIRTSCHAFT			
131 ANDERE TIERZUECHTER	1	1	-
132 UEBRIGE TIERARBEITER	1	1	-
FORSTWIRTSCHAFTLICHE BERUFE, FISCHEREI- UND JAGDBERUFE			
140 FORSTER, BANNAKARTE	20	20	-
141 FORSTWARTER	2	2	-
142 WALDARBEITER	35	35	-
144 JAGDBERUFE	4	4	-
BERUFE DES BERGBAUS, DER MINERALGEWINNUNG UND -AUFBEREITUNG			
203 STEIN-, KIES- UND SANDGEWINNER	8	8	-
BERUFE DER NAHRUNGSMITTELHERSTELLUNG UND DER GETRAENKEBEREITUNG			
210 GETREIDEMUELLER	1	1	-
212 BAECKER, BAECKER-KONDITIONEN	45	45	-
213 KUNDITOREN-CONFISURE, BONBONNENMAKER	10	10	-
216 KAESER, MOLKEREISTEN	8	8	-
217 MILCHKONSERVIERER UND SONSTIGE MILCHVERARBEITER	2	2	-
218 MEIZGER, MEIZGER-WURSTER	58	58	-
220 SONSTIGE FLEISCHVERARBEITER	4	3	1
221 LEBENSMITTELKONSERVIERER (OHNE MILCH-)	15	13	2
225 BRANNTWEINBRENNER, DESTILLATEUR	1	1	-
227 WEINKUEFER	1	1	-
229 UEBRIGE VERARBEITER VON NAHRUNGSMITTELN, GETRAENKEN	1	1	-
BERUFE DER TEXTILHERSTELLUNG UND -VEREDLUNG			
250 SPINNFASERVORBEREITER	7	5	2
251 SPINNER	44	12	32
252 SONSTIGE SPINNBERUFE	7	4	3
253 ZWIRNER	3	1	2
254 SPINNER, GARNMAKER	16	-	16
256 ZETTLER	3	2	1
257 WEBEREIVORRICHTER, TEXTILMASCHINENINRICHTER (TEXTILMECHANIKER)	2	2	-
258 WEBER	49	13	36
259 SONSTIGE WEBEREIBERUFE	8	4	4
260 WIPKER UND STRICKER	25	4	21
261 SONSTIGE WIRK- UND STRICKWARENHERSTELLER	9	-	9
263 TEXTILBLEICHER, TEXTILFAEBER	2	2	-
264 SONSTIGE TEXTILVEREDLER	3	1	2
266 UEBRIGE TEXTILARBEITER	31	9	22
BERUFE DER TEXTILVERARBEITUNG			
270 ZUSCHNEIDER, SCHNITTSCHARLKENMAKER	6	1	5
271 SCHNEIDER	54	19	35
272 KONFEKTIONSSCHNEIDER UND KONFEKTIONSAEHER	28	1	27
273 WAESCHESCHNEIDERINNEN	5	-	5
274 WAESCHESCHNEIDERINNEN	1	-	1
276 TEXTILNAEHER	13	-	13
277 HANDSTICKERINNEN	2	-	2
278 MASCHINENSTICKERINNEN	2	1	1
281 SONSTIGE STICKBERUFE	4	-	4

5.09			
Persönlicher Beruf	Total	Männer	Frauen
1	2	3	4
283 HILF-, MLETZENMAKER	1	-	1
285 TAPEZIERER-DEKORATEUR, POLSTERER	19	19	-
286 TAPEZIERER-NACHRIEHER	19	-	19
287 METALLWARENARBEITER	10	2	8
289 UEBRIGE TEXTILVERARBEITER	26	3	23
BERUFE DER HOLZ- U. KORBFAHRBEITUNG			
300 SAEGER, HOLZZUSCHNEIDER	19	19	-
302 HOLZMASCHINISTEN	12	12	-
303 DREHSCLEIFER	1	1	-
304 ZIMMERLEUTE	44	44	-
306 SCHREINER (C.A.A.)	133	133	-
307 HALBSCHREINER	5	5	-
309 MOBELSCHREINER	13	13	-
311 ANSCHLAGER	2	2	-
315 WAGNER-HOLZGERATBAUER	5	5	-
316 SCHNITZLER	1	1	-
318 KLEBER, KLEBLER	1	1	-
319 UEBRIGE HOLZVERARBEITER	25	15	10
BERUFE DER PAPIERHERSTELLUNG UND -VERARBEITUNG			
333 UEBRIGE PAPIER- UND KARTON-VERARBEITER	1	-	1
BERUFE DES GRAPHISCHEN GEWERBES			
340 SCHRIFTSETZER	16	16	-
341 DRUCKER	23	23	-
347 PHOTOLABORANTEN	2	2	-
348 BUCHBINDER	8	3	5
349 SONSTIGE BUCHINDUSTRIEBERUFE	5	1	4
351 VERVIelfALTIGER, PHOTOKOPPIERER, LICHTPULSER	4	2	2
352 UEBRIGE BERUFE DES GRAPH. GEWERBES	13	4	9
BERUFE DER LEHNERHERSTELLUNG UND LEHNERVERARBEITUNG			
362 SCHUHMAKER	13	13	-
365 SATTLER, SATTLE- u. TAPEZIERER	6	6	-
BERUFE DER CHEMISCHEN INDUSTRIE			
373 UEBRIGE CHEMIEARBEITER	4	3	1
BERUFE DER KUNSTSTOFFHERSTELLUNG UND -VERARBEITUNG UND DER KAUTSCHUKBEARBEITUNG			
382 KUNSTSTOFFBEARBEITER	103	54	49
BERUFE DER STEIN-, ERDEN- UND GLASVERARBEITUNG			
390 STEINHAUER	5	5	-
391 STEINMETZE	6	6	-
392 STEINRILDHAUER	2	2	-
395 TOEPFER, KERAMIKFORMER UND -DREHER	14	13	1
396 KERAMIK-, GLAS- UND PERZELLAN-MALER UND -DEKORATEUR	7	2	5
397 SONSTIGE KERAMIKER	98	27	71
398 ZEMENTARBEITER (IN ZEMENTFABRIK)	1	1	-
402 GLASHAESER	1	1	-
403 GLASSCHLEIFER, -POLIERER	1	-	1
404 INSTRUMENTENOPTIKER	1	1	-
405 UEBRIGE BERUFE DER STEIN-, ERDEN- UND GLASVERARBEITUNG	1	-	1
BERUFE DER METALLHERSTELLUNG UND -BEARBEITUNG UND DES MASCHINENBAUS			
414 METALLGIESSER UND -FORMER	1	1	-
416 SONSTIGE GIESSEWERBERUFE	1	1	-
417 WALZER	1	1	-
418 METALLZIEHER	1	-	1
419 DRABTSEILER UND -VERFORMER	4	3	1
420 HAETER	7	7	-
421 GALVANISIERER	4	3	1
423 VERNICKLER, VERZINKER, UEBRIGE METALLBEREITUNGSBERUFE	6	6	-
424 METALLHOBELER UND -FRAESER	18	18	-
425 METALLBOHRER	6	5	1
426 DREHER	57	67	-
427 DECOLLEURE	2	2	-
428 METALLSCHLEIFER UND -POLIERER	24	24	-
429 SCHARFSCHLEIFER	8	8	-

Persönliche Berufe: Übersicht

FUERSTENTUM LIECHTENSTEIN

5.09			
Persönlicher Beruf	Total	Männer	Frauen
1	2	3	4
430 BLECHSENMACHER	1	1	-
431 METALLSTANZER	7	5	2
433 SCHWEISSER	77	74	3
434 LOETER (NICHT SPENGLER)	1	1	-
439 SCHMIEDE-LANDMASH.-MECHANIKER	1	1	-
440 SONSTIGE SCHMIEDE	8	8	-
442 SONSTIGE WERKZEUGMACHER	50	50	-
443 STAHLGRAVEURE, METALLSTEMPEL- MACHER	3	2	1
445 BALSCHLOSSER	17	17	-
446 MASCHINENSCHLOSSER	26	26	-
448 ROHRSCHLOSSER	1	1	-
450 KONSTRUKTIONSSCHLOSSER	13	13	-
451 SONSTIGE SCHLOSSER	117	117	-
453 KARDSSERIESPENGLER	11	11	-
454 SONSTIGE SPENGLER	27	27	-
456 MECHANIKER	127	127	-
457 FEINMECHANIKER	13	10	3
460 SONSTIGE KLEINMECHANIKER	1	1	-
461 FAHRRADMECHANIKER	3	3	-
462 FAHRRAD- UND MOTORRADMECHANIKER	2	2	-
463 AUTOMECHANIKER	101	101	-
464 ELEKTROMECHANIKER	21	21	-
465 ELEKTRONIKSERIEMECHANIKER	8	8	-
466 SONSTIGE SPEZIALMECHANIKER	11	11	-
467 ELEKTROKABELMACHER UND -ISOLIERER	1	1	-
469 RADIO- UND FERNSEHELEKTRIKER	14	14	-
470 FERNMELDE- UND ELEKTRONIK- APPARATEMONTEUR (FAM)	16	16	-
472 AUDELEKTRIKER	3	3	-
473 SONST. ELEKTRIKER (EL.-MONTEUR)	116	116	-
474 HEIZUNGSMONTEUR	53	53	-
475 INSTALLATEURE (MONTEUR) FUER GAS UND WASSER	47	47	-
476 SONSTIGE MONTEUR	50	50	-
477 UEBR. METALLHEBSTELLER U. -BEAR- BEITER, MASH.-BAUER, EL.-WERKER	258	194	64
BERUFE DER UHRENHERSTELLUNG			
480 UHRMACHER-RHARILLEURS	4	4	-
486 SONSTIGE FACHBERUFE DER UHREN- HERSTELLUNG	1	-	1
487 UEBRIGE UHRENARBEITER	1	-	1
BERUFE DER SCHMUCKHERSTELLUNG			
490 EDELMETALLSCHMIED	2	2	-
BERUFE DES BAUGEWERBES			
500 MAUERER	342	342	-
501 PLATTENLEGER (BODEN- UND WANDPLATTEN)	32	32	-
502 HAFNER, HAFNER-PLATTENLEGER	4	4	-
503 PFLAESTERER	5	5	-
505 BETONBALER, ZEMENTER-BAUARBEITER	4	4	-
506 HOLZBODENLEGER (PARKETTLEGER)	3	3	-
507 SONSTIGE BODENLEGER	12	12	-
509 DACHDECKER	6	6	-
510 GIPSER, STUKKATEURE	87	87	-
512 ISOLIERER	3	3	-
514 BALHANDLANGER, ERDARBEITER	291	291	-
515 UEBRIGE BERUFE DES BAUGEWERBES	95	94	1
BERUFE DER MALEREI			
520 MALER, MALER-TAPEZIERER	106	106	-
522 AUTO- UND WAGNACKIERER	11	11	-
523 SONSTIGE SPIRTZLACKIERER	6	6	-
524 UEBRIGE BERUFE DER MALEREI	5	3	2
PRODUKTIONSARBEITER (SOWEIT NICHT AN ANDERER STELLE EINGECRDNET)			
531 ZAHNTECHNIKER	40	35	5
539 UEBRIGE PRODUKTIONS- UND REPARATURARBEITER	4	4	-
ARCHITEKTEN UND INGENIEURE			
600 ARCHITEKTEN, LANDESPLANER	28	28	-
601 BALINGENIEURE	9	9	-
602 MASCHINENINGENIEURE	5	5	-
603 ELEKTROINGENIEURE	4	4	-
604 FORSTINGENIEURE	4	4	-
605 LANDWIRTSCHAFTSINGENIEURE	1	1	-
606 KULTUR- u. VERMESSUNGSINGENIEURE	1	1	-

Persönliche Berufe: Übersicht

FUERSTENTUM LIECHTENSTEIN

5.09			
Persönlicher Beruf	Total	Männer	Frauen
1	2	3	4
607 GEOMETR	2	2	-
608 UEBRIGE INGENIEURE	31	31	-
INGENIEUR-TECHNIKER HTL, TECHNIKER			
610 BALTECHNIKER	19	19	-
611 MASCHINEN-, FAHRZEUGTECHNIKER	32	32	-
612 HEIZUNGS-, LUEFTUNGS- UND KLIMATECHNIKER	3	3	-
613 ELEKTRO- u. ELEKTRONIKTECHNIKER	17	17	-
615 VERMESSUNGS- u. VERMES- SUNGSTECHNIKER	6	6	-
616 TEXTILTECHNIKER	6	6	-
617 CHEMIKER-TECHNIKER	9	8	1
618 UEBRIGE TECHNIKER	96	96	-
TECHN. FACHKRAEFTE UND HILFSBERUFE (SOWEIT NICHT ANDERSWO ERFASST)			
620 TECHNISCHE BETRIEBSLEITER	26	26	-
621 WERKMEISTER, VORARBEITER (C.A.A.)	112	106	6
622 LABORANTEN (OHNE MEDIZINISCHE UND PHOTOGRAPHISCHE)	39	27	12
623 LABORHILFEN (OHNE MEDIZIN. UND PHOTOGRAPHISCHE)	19	6	13
624 HOCH- UND TIEFBAUZEICHNER	65	63	2
625 VERMESSUNGSZEICHNER	4	4	-
626 MASCHINENZEICHNER	38	35	3
627 SONSTIGE TECHNISCHE ZEICHNER	35	30	5
628 KUNSTSTOFFE (OHNE ING., TECHN.)	36	36	-
629 MASCHINISTEN	7	7	-
630 MASCHINEN- UND ANLAGEWAERTER	3	3	-
631 HEIZER	4	4	-
633 RAUFLUEHRER	34	34	-
634 BAGGER- UND KRANFUHRER	29	29	-
635 SONSTIGE RAUMASCHINENFUHRER	38	38	-
636 AUTOMATEN- u. OPTIK- u. MASCHINEN- EINSTELLER (OHNE TEXTILMASH.)	18	18	-
638 SONSTIGE TECHNISCHE FACHKRAEFTE UND BERATER	102	97	5
639 UEBRIGE TECHNISCHE HILFSBERUFE	5	5	-
UNTERNEHMER, LEITENDE BEAMTE UND ANGESTELLTE			
640 UNTERNEHMER, DIREKTOREN UND GE- SCHAFTSLEHRER (PRIVATWIRTSCH.)	167	155	12
641 LEITENDE BEAMTE DER GEMEINL. VERWALTUNG UND BETRIEBE	16	16	-
642 VERBANDSSEKRETAERE, PARTEIFUNKTIONAERE	1	1	-
BUEROBERLEITER			
650 KALIFHAENDISCHE UND VERWAL- TUNG ANGESTELLTE	1317	468	849
651 BUCHHALTER	123	78	45
652 KASSIERER	19	14	5
653 KALKULATOREN	20	20	-
654 KORRESPONDENTEN	32	6	26
655 EMPFANGSSEKRETAERE, REISEBUEROER- ANGESTELLTE	1	-	1
656 KORREKTOREN	2	2	-
657 PROGRAMMIERER	15	13	2
658 DV-OPERATOREN	7	5	2
659 LOCHERINNEN, LOCHKARTEN- PREFERINNEN	11	-	11
660 ANDERE BERUFE DER AUTOMATI- SCHEN DATENVERARBEITUNG	5	4	1
VERKAUFSBERUFE			
670 EINKAUFER	22	19	3
671 VERKAUFS-AUFSICHTSKRAEFTE	23	16	7
672 VERKAUFER	320	36	284
673 APOTHEKERHILFER (JUNGEN)	6	1	5
674 BUCHHAENDLER, VERLAGSKAUFLEUTE	2	2	-
675 DRUGISTEN	2	2	-
677 WIRTHHAENDLER	2	2	-
678 HANDELSREISENDE UND VERTRETER	35	34	1
679 TANKWARTEN	21	13	8
683 LEHR-, KAUFLEUTE UND GESCHAFTS- FUHRER IN GROSS- u. DETAILHANDEL	199	147	52

Persönliche Berufe: Übersicht

FUERSTENTUM LIECHTENSTEIN

5.09			
Persönlicher Beruf	Total	Männer	Frauen
1	2	3	4
DIENSTLEISTUNGSKAUFLUETE			
690 VERSICHERUNGSINSPEKTOREN UND -AGENTEN	24	24	-
691 VERMITTLER, VERLEIHER, MAKLER	2	1	1
692 WERBEFACHLEUTE	25	24	1
693 STEUERBERATER, VERHAENDLER UND SACHWAELTER	22	20	2
695 LEHR- DIENSTLEISTUNGSKAUFLUETE	19	9	10
LAND-, WASSER- UND LUFTFAHRZEUG- FUEHRER			
703 CHAUFFURE	255	254	1
704 KUTSCHER UND FUHRERFUEHRER	1	1	-
SONSTIGE LAND-, WASSER- UND LUFTVERKEHRSDIENSTE			
710 STATIONSVORSTAEDE	2	2	-
716 STELLWERK- UND WEICHENWAERTER	3	3	-
718 BARRIERENWAERTER	1	1	-
719 STRECKENARBEITER	5	5	-
720 LEHR- BETRIEBSDIENSTE VON BAHNEN	5	5	-
NACHRICHTENVERKEHRSDIENSTE			
730 SCHALTER-, BUERO- UND VERSANDAMTE DER PTT	27	7	20
731 POSTSTELLENINHABER (POSTHALTER)	10	10	-
732 POSTBOTEN	31	31	-
733 UNIFORMIERTE POSTAMTE	2	2	-
734 BUREAUBOTEN, WITTEL	6	5	1
735 TELEPHONISTEN	23	1	22
UEBRIGE VERKEHRSDIENSTE			
740 TRANSPORT- U. SPEDITIGASARBEITEN	48	35	13
742 ALIQUIDEN	2	2	-
743 UEBRIGE VERKEHRSDIENSTE	38	38	-
GASTGEBERLICHE UND HAUSWIRTSCHAFTLICHE BERUFE			
750 GASTWIRTE, HOTELIERS	133	60	73
751 INHABER UND LEITER VON PRIVAT- PENSIONEN UND KOSTGEBEREIEN	4	-	4
752 HEIMLEITER	3	-	3
753 HAUSWIRTSCHAFTLICHE UND VER- WANDTE AUFSICHTSKRAEFTE	6	1	5
754 BUFFETDIENST	17	-	17
755 OBERKELLNER, CHEFS DE SERVICE	3	1	2
756 KELLNER, SERVIERER, GASTGEBER	153	10	143
757 STEWARDS, PURSERS, HOSTESSEN	1	-	1
758 BARBER, HAARSTYLIS	5	-	5
759 KUECHEN- U. BUFFET- U. OFFICE- HILFSPERSONAL	80	46	34
760 KUECHEN- U. BUFFET- U. OFFICE- HILFSPERSONAL	32	8	24
762 HOTELDIENST	5	5	-
763 ZIMMERMADCHEN, KAMMEDIENER	27	1	26
765 HAUSHALTSLEISTUNGSBERUFE	13	-	13
766 HAUSHALTSLEHRER	5	-	5
767 HAUSHALTSLEHRER	330	15	315
768 HAUSPFLUGERINNEN	5	-	5
769 KINDERMAEDCHEN	11	-	11
770 UEBRIGE GASTGEBERLICHE UND HAUSWIRTSCHAFTLICHE BERUFE	7	-	7
BERUFE DER REINIGUNG, DER GEBAEUDE- WARTUNG UND DER KLEIDUNGSPFLEGE			
780 KAMMFER	9	8	1
781 RAUM- UND GEBAEUDEREINIGER	98	8	90
782 HAUSHALTSREINIGER (HOTEL- U. GASTHAUSER)	47	36	11
783 KIRCHENDIENER	4	3	1
784 WÄSCHER (INNEN)	12	2	10
785 KLEIDUNGSPFLEGER, CHEMISCHREINIGER	4	3	1
786 GLÄTTER (INNEN)	28	1	27
787 UEBRIGE REINIGUNGSBERUFE	15	7	8
BERUFE DER OEFFENTLICHEN HYGIENE			
791 SEKTORWISCHER	1	1	-
792 BERUFE DER KEHRDIENTEN UND -VERWERTUNG	2	2	-
793 UEBRIGE BERUFE DER OEFFENTLICHEN HYGIENE	7	5	2

Persönliche Berufe: Übersicht

FUERSTENTUM LIECHTENSTEIN

5.09			
Persönlicher Beruf	Total	Männer	Frauen
1	2	3	4
BERUFE DER KLEIDUNGSPFLEGE			
800 HAARSTYLIS	70	21	49
801 SCHUHMACHERSCHULNER (INNEN)	2	-	2
802 HAAR- UND FUSSPFLEGER	2	1	1
BERUFE DER RECHTSPFLEGE			
810 RICHTER, STAATSANWAELTE	3	3	-
811 RECHTSANWAELT	22	20	2
813 UEBRIGE RECHTSANWAELT- BERATER	16	16	-
BERUFE DER SICHERHEIT- UND ORDNUNGSPFLEGE			
821 POLIZISTEN, POL- ASSISTENTINNEN	26	26	-
822 NACH- U. SEKURITÄTSWACHTER	6	6	-
824 LEHRER FÜR DEN BER. SICHERHEIT- WACHTUNG UND ORDNUNGSPFLEGE	10	7	3
BERUFE DER HEILUNGSBERUFE			
830 ARZTE	18	15	3
831 ZAHNARZTE	12	11	1
832 THERAPEUTEN	3	3	-
833 APOTHEKER	3	1	2
837 FASSBINDER, HEILIGENKUNDE, PHISIOLOGEN	11	2	9
839 HEILKUNDE	2	-	2
840 KUECHEN- U. HAUSHALTSLEHRERINNEN	1	-	1
843 SONSTIGE KUECHENLEHRER (INNEN)	21	1	20
846 TECHNISCHE LABORANTEN UND LABORANTEN	4	-	4
848 TECHNISCHE ASSISTENTINNEN UND -ASSISTENTEN	1	-	1
849 ARZTE, ZAHNARZTE (PHILIPPINEN)	35	-	35
847 SONSTIGE KLEIDUNGSPFLEGE- UND HAUSHALTSLEHRER	6	2	4
WISSENSCHAFTLICHE UND VERWANDTE BERUFE			
850 CHEMIKER (LABORANTEN)	3	3	-
851 PHYSIKER	10	10	-
855 SYSTEMANALYTIKER	4	4	-
856 STATISTIKER	3	3	-
857 WIRTSCHAFTSWISSENSCHAFTLICHE, MARKTFORSCHER	17	17	-
858 SCHREIBSTELLER	3	2	1
859 REDAKTOREN, JOURNALISTEN	9	9	-
860 BIBLIOTHEKAR, ARCHIVAR, KONSERVATOREN	6	2	4
862 PSYCHOLOGEN, SOZIOLOGEN	1	-	1
863 PERSONALWIRTSCHAFTLICHE	10	10	-
864 BERUFSDIENER	1	1	-
865 LEHRERSTELLEN	4	2	2
866 UEBRIGE WISSENSCHAFTLICHE UND VERWANDTE BERUFE	10	9	1
KUNSTLERISCHE UND VERWANDTE BERUFE			
870 KUNSTBILDHAUER	2	2	-
871 KUNSTMALER	10	7	3
873 GRAFIKER, ZEICHNER GRAPHISCH- KUNSTLERISCHER RICHTUNG	13	10	3
874 RAUMGESTALTER	2	2	-
875 SCHALFENSTENDEKORATEURE	1	-	1
876 PHOTOGRAPHEN, KAMERALEUTE	8	6	2
878 SAENGER	1	-	1
880 SCHALSPIELER	2	2	-
886 UEBRIGE KUNSTLERISCHE UND VERWANDTE BERUFE	1	1	-
BERUFE IM UNTERRICHT UND ERZIEHUNG			
900 HOCHSCHULLEHRER	1	1	-
901 MITTELSCHULLEHRER	36	35	1
902 SEKUNDARLEHRER	15	8	7
903 PRIMARLEHRER	94	62	32
904 BERUFSDIENER UND FACHSCHULLEHRER	20	1	19
905 SONDERSCHULLEHRER	1	1	-
906 MUSIK- UND GESANGSLEHRER	9	5	4
908 TURN-, SPORTLEHRER	7	3	4
909 AUTOFAHRLEHRER	6	6	-
910 PRIVATLEHRER	2	-	2
911 KINDERGARTENLEHRERINNEN, KRIEGER- LEHRERINNEN	24	-	24
912 ERZIEHER	4	1	3
913 LEHRKRÄFTE- U. INSTRUKTOREN	2	2	-

Persönliche Berufe: Übersicht

FUERSTENTUM LIECHTENSTEIN

5.09							
Persönlicher Beruf	Total	Männer	Frauen	Persönlicher Beruf	Total	Männer	Frauen
1	2	3	4	1	2	3	4
BERUFE DER SEELSORGE UND FUERSORGE							
920 ORDINIERTER GEISTLICHER, PFARRER	23	23	-				
921 SONSTIGE SEELSORGER	1	1	-				
923 SOZIALFLEISSORGER, -SEKRETAERE	7	2	5				
UEBRIGE BERUFE							
935 WARENKONTROLLEURE, -SORTIERER	16	3	12				
936 MATERIALVERWALTER, MAGAZINER	99	95	4				
937 PACKER, ETIKETTIERER	50	18	32				
938 HILFSARBEITER, TAGELHNER OHNE NAEHERE TAEITIGKEITSANGABE	291	156	135				
ARBEITSKRAEFTE MIT NICHT BESTIMMTEM BERUF							
940 BERUFSTAETIGE INSASSEN VON KLOESTERN, KONGREGAT. (C.A.A.)	3	-	3				
941 UEBRIGE ARBEITSKRAEFTE MIT UN- GENUEGENDER BERUFSANGABE	30	11	19				

Persönliche Berufe und Zivilstand

FÜRSTENTUM LIECHTENSTEIN

5.11 Persönlicher Beruf Zivilstand	Im ganzen				Selbständige			Unselbständige				
	Total	Ausländer		Teilzeit- beschäftigte	Total	Ausländer	Teilzeit- beschäftigte	Total	Ausländer	Lehrlinge	in Privat- betrieben	Teilzeit- beschäftigte
		Total	Nieder- gelassene									
1	2	3	4	5	6	7	8	9	10	11	12	13
MAENNER												
IM GANZEN	6772	2502	699	253	1117	133	103	5655	2369	357	4940	150
LEDIG	2439	1080	157	60	114	17	11	2325	1063	356	2143	49
VERHEIRATET	4136	1350	514	167	951	107	82	3185	1243	1	2672	85
VERWITWET	80	18	6	21	25	4	5	55	14	-	43	13
GESCHIEDEN	117	54	10	5	27	5	2	90	49	-	82	3
LANDW. BERUFE IM ALLGEMEINBETRIEB												
100 LANDWIRTE, VIEHZUECHTER	292	12	9	47	240	6	33	52	6	-	49	14
LEDIG	62	4	3	11	31	-	4	31	4	-	31	7
VERHEIRATET	214	7	5	29	196	5	25	18	2	-	15	4
VERWITWET	14	1	1	6	11	1	3	3	-	-	3	3
GESCHIEDEN	2	-	-	1	2	-	1	-	-	-	-	-
101 LANDWIRTSCHAFTL. DIENSTBCTEN	53	37	2	7	-	-	-	53	37	-	43	7
LEDIG	38	29	2	4	-	-	-	38	29	-	31	4
VERHEIRATET	14	8	-	2	-	-	-	14	8	-	11	2
GESCHIEDEN	1	-	-	1	-	-	-	1	-	-	1	1
LANDW. BERUFE IM SPEZIALBETRIEB												
110 OBST- UND BEERENPFLANZER	1	-	-	-	1	-	-	-	-	-	-	-
VERHEIRATET	1	-	-	-	1	-	-	-	-	-	-	-
111 REBBAUERN, REBARBEITER	2	1	-	-	1	-	-	1	1	-	1	-
VERHEIRATET	2	1	-	-	1	-	-	1	1	-	1	-
112 GEMUESEBAERN	5	1	1	1	5	1	1	-	-	-	-	-
VERHEIRATET	5	1	1	1	5	1	1	-	-	-	-	-
113 SCHWEINEMAEISTER, -ZUECHTER	4	1	1	-	3	-	-	1	1	-	1	-
LEDIG	1	1	1	-	-	-	-	1	1	-	1	-
VERHEIRATET	3	-	-	-	3	-	-	-	-	-	-	-
GARTENBAULICHE BERUFE												
120 GAERTNER	38	17	3	4	13	-	2	25	17	3	22	2
LEDIG	11	5	-	-	2	-	-	9	5	3	8	-
VERHEIRATET	24	9	3	4	11	-	2	13	9	-	11	2
VERWITWET	1	1	-	-	-	-	-	1	1	-	1	-
GESCHIEDEN	2	2	-	-	-	-	-	2	2	-	2	-
121 UEBRIGE GARTENBAUERUFE	20	13	3	2	1	-	-	19	13	-	18	2
LEDIG	4	2	-	-	-	-	-	4	2	-	3	-
VERHEIRATET	16	11	3	2	1	-	-	15	11	-	15	2
TIERZUCHT- UND TIERHALTUNGSBERUFE AUSSERHALB DER LANDWIRTSCHAFT												
131 ANDERE TIERZUECHTER	1	-	-	1	1	-	1	-	-	-	-	-
VERHEIRATET	1	-	-	1	1	-	1	-	-	-	-	-
132 UEBRIGE TIERBETREUER	1	1	-	-	-	-	-	1	1	-	1	-
LEDIG	1	1	-	-	-	-	-	1	1	-	1	-
FORSTWIRTSCHAFTLICHE BERUFE, FISCHEREI- UND JAGDBERUFE												
140 FOERSTER, BANNAARTE	20	1	-	-	-	-	-	20	1	-	2	-
LEDIG	4	1	-	-	-	-	-	4	1	-	1	-
VERHEIRATET	16	-	-	-	-	-	-	16	-	-	1	-
141 FORSTWARTE	2	-	-	-	-	-	-	2	-	1	-	-
LEDIG	2	-	-	-	-	-	-	2	-	1	-	-
142 WALDARBEITER	35	4	1	7	1	-	-	34	4	-	9	7
LEDIG	11	2	-	-	-	-	-	11	2	-	3	-
VERHEIRATET	22	2	1	6	1	-	-	21	2	-	6	6
VERWITWET	1	-	-	1	-	-	-	1	-	-	-	1
GESCHIEDEN	1	-	-	-	-	-	-	1	-	-	-	-

Persönliche Berufe und Zivilstand

FUERSTENTUM LIECHTENSTEIN

5.11 Persönlicher Beruf Zivilstand	Im ganzen				Selbständige			Unselbständige					
	Total	Ausländer		Teilzeit- beschäftigte	Total	Ausländer	Teilzeit- beschäftigte	Total	Ausländer	Lehrlinge	In Privat- betrieben	Teilzeit- beschäftigte	
		Total	Nieder- gelassene										
1	2	3	4	5	6	7	8	9	10	11	12	13	
MAENNER													
144 JAGDBERUFE VERHEIRATET	4	-	-	-	-	-	-	4	-	-	3	-	
	4	-	-	-	-	-	-	4	-	-	3	-	
BERUFE DES BERGHALS, DER MINERAL- GEWINNUNG UND -AUFBEREITUNG													
203 STEIN-, KIES- UND SANDGEWINNER LEDIG	8	6	-	1	1	-	1	7	6	-	7	-	
	3	3	-	-	-	-	-	3	3	-	3	-	
VERHEIRATET	5	3	-	1	1	-	1	4	3	-	4	-	
BERUFE DER NAHRUNGSMITTELHERSTEL- LUNG UND DER GETRAENKEBEREITUNG													
210 GETREIDEMUELLER VERHEIRATET	1	-	-	-	-	-	-	1	-	-	1	-	
	1	-	-	-	-	-	-	1	-	-	1	-	
212 BAECKER, BAECKER-KONDITIONEN LEDIG	45	18	2	2	23	2	1	22	16	2	22	1	
	16	12	-	1	-	-	-	16	12	2	16	1	
VERHEIRATET	27	6	2	-	21	2	-	6	4	-	6	-	
VERWITWET	1	-	-	1	1	-	1	-	-	-	-	-	
GESCHIEDEN	1	-	-	-	1	-	-	-	-	-	-	-	
213 KONDITIONEN-CONFISEURE, BONBONMACHER LEDIG	10	3	-	-	1	-	-	9	3	-	9	-	
	4	2	-	-	-	-	-	4	2	-	4	-	
VERHEIRATET	6	1	-	-	1	-	-	5	1	-	5	-	
216 KAESER, MOLKEPISTEN VERHEIRATET	8	3	3	-	1	-	-	7	3	-	7	-	
	8	3	3	-	1	-	-	7	3	-	7	-	
217 MILCHKONSERVIERER UND SCASTIGE MILCHVERARBEITER VERHEIRATET	2	-	-	-	-	-	-	2	-	-	2	-	
	2	-	-	-	-	-	-	2	-	-	2	-	
218 METZGER, METZGER-WURSTER LEDIG	58	29	4	2	14	1	1	44	28	2	44	1	
	25	15	-	-	1	-	-	24	15	2	24	-	
VERHEIRATET	33	14	4	2	13	1	1	20	13	-	20	1	
220 SONSTIGE FLEISCHVERARBEITER LEDIG	3	2	-	-	-	-	-	3	2	-	3	-	
	3	2	-	-	-	-	-	3	2	-	3	-	
221 LERENSMITTELKONSERVIERER (OHNE MILCH-) LEDIG	13	11	4	-	-	-	-	13	11	1	13	-	
	4	4	1	-	-	-	-	4	4	1	4	-	
VERHEIRATET	9	7	3	-	-	-	-	9	7	-	9	-	
225 BRANNTWEINBRENNER, DESTILLATEURE VERWITWET	1	-	-	-	1	-	-	-	-	-	-	-	
	1	-	-	-	1	-	-	-	-	-	-	-	
227 WEINKUEFER VERHEIRATET	1	-	-	-	-	-	-	1	-	-	1	-	
	1	-	-	-	-	-	-	1	-	-	1	-	
229 UERRIGE VERARBEITER VON NAHRUNGSMITTELN, GETRAENKEN LEDIG	1	-	-	-	-	-	-	1	-	-	1	-	
	1	-	-	-	-	-	-	1	-	-	1	-	
BERUFE DER TEXTILHERSTELLUNG UND -VEREDLUNG													
250 SPINNFASERVORBEREITER LEDIG	5	4	2	-	-	-	-	5	4	-	5	-	
	3	3	1	-	-	-	-	3	3	-	3	-	
VERHEIRATET	2	1	1	-	-	-	-	2	1	-	2	-	
251 SPINNER LEDIG	12	9	3	-	-	-	-	12	9	-	12	-	
	6	5	-	-	-	-	-	6	5	-	6	-	
VERHEIRATET	6	4	3	-	-	-	-	6	4	-	6	-	
252 SONSTIGE SPINNBERUFE LEDIG	4	3	-	-	-	-	-	4	3	-	4	-	
	3	3	-	-	-	-	-	3	3	-	3	-	
VERHEIRATET	1	-	-	-	-	-	-	1	-	-	1	-	
253 ZWIRNER VERHEIRATET	1	-	-	-	-	-	-	1	-	-	1	-	
	1	-	-	-	-	-	-	1	-	-	1	-	

Persönliche Berufe und Zivilstand

FUERSTENTUM LIECHTENSTEIN

5.11 Persönlicher Beruf Zivilstand	Im ganzen				Selbständige			Unselbständige					
	Total	Ausländer		Teilzeit- beschäftigte	Total	Ausländer	Teilzeit- beschäftigte	Total	Ausländer	Lehrlinge	In Privat- betrieben	Teilzeit- beschäftigte	
		Total	Nieder- gelassene										
1	2	3	4	5	6	7	8	9	10	11	12	13	
MAENNER													
256 ZETTLER	2	1	-	-	-	-	-	-	2	1	-	2	-
LEDIG	1	-	-	-	-	-	-	-	1	-	-	1	-
VERHEIRATET	1	1	-	-	-	-	-	-	1	1	-	1	-
257 WEBEREIVORRICHTER, TEXTILMASCHINENEINRICHTER (TEXTILMECHANIKER)	2	1	-	-	-	-	-	-	2	1	-	2	-
LEDIG	2	1	-	-	-	-	-	-	2	1	-	2	-
258 WEBER	13	8	2	-	-	-	-	-	13	8	-	13	-
LEDIG	4	4	-	-	-	-	-	-	4	4	-	4	-
VERHEIRATET	9	4	2	-	-	-	-	-	9	4	-	9	-
259 SONSTIGE WEBEREIBERUFE	4	1	-	-	-	-	-	-	4	1	-	4	-
LEDIG	1	1	-	-	-	-	-	-	1	1	-	1	-
VERHEIRATET	2	-	-	-	-	-	-	-	2	-	-	2	-
VERWITWET	1	-	-	-	-	-	-	-	1	-	-	1	-
260 WIRKER UND STRICKER	4	-	-	-	-	1	-	-	3	-	-	3	-
VERHEIRATET	4	-	-	-	-	1	-	-	3	-	-	3	-
263 TEXTILBLEICHER, TEXTILFÄRBER	2	2	-	-	-	-	-	-	2	2	-	2	-
LEDIG	2	2	-	-	-	-	-	-	2	2	-	2	-
264 SONSTIGE TEXTILVEREDLER	1	-	-	-	-	-	-	-	1	-	-	1	-
LEDIG	1	-	-	-	-	-	-	-	1	-	-	1	-
266 ÜBRIGE TEXTILARBEITER	9	5	-	-	-	-	-	-	9	5	-	9	-
LEDIG	5	3	-	-	-	-	-	-	5	3	-	5	-
VERHEIRATET	4	2	-	-	-	-	-	-	4	2	-	4	-
BERUFE DER TEXTILVERARBEITUNG													
270 ZUSCHNEIDER, SCHNITTSCHABLONENMACHER	1	-	-	-	-	-	-	-	1	-	-	1	-
VERHEIRATET	1	-	-	-	-	-	-	-	1	-	-	1	-
271 SCHNEIDER	19	9	3	3	11	1	3	8	8	-	-	8	-
LEDIG	4	2	-	1	2	-	1	2	2	-	-	2	-
VERHEIRATET	15	7	3	2	9	1	2	6	6	-	-	6	-
272 KONFEKTIONSSCHNEIDER UND KONFEKTIONSNÄHER	1	1	-	-	-	-	-	-	1	1	-	1	-
LEDIG	1	1	-	-	-	-	-	-	1	1	-	1	-
278 MASCHINENSTICKERINNEN	1	1	-	-	-	-	-	-	1	1	-	1	-
LEDIG	1	1	-	-	-	-	-	-	1	1	-	1	-
285 TAPEZIERER-DEKORATEURE, POLSTERER	19	10	2	-	2	1	-	17	9	3	17	-	
LEDIG	8	4	-	-	1	1	-	7	3	3	7	-	
VERHEIRATET	10	5	2	-	1	-	-	9	5	-	9	-	
GESCHIEDEN	1	1	-	-	-	-	-	1	1	-	1	-	
287 BETTWARENARBEITER	2	2	1	-	-	-	-	2	2	-	2	-	
LEDIG	1	1	1	-	-	-	-	1	1	-	1	-	
VERHEIRATET	1	1	-	-	-	-	-	1	1	-	1	-	
289 ÜBRIGE TEXTILVERARBEITER	3	-	-	-	1	-	-	2	-	-	2	-	
VERHEIRATET	3	-	-	-	1	-	-	2	-	-	2	-	
BERUFE DER HOLZ- U. KORKEBEARBEITUNG													
300 SAESER, HOLZLSCHNEIDER	19	9	4	1	6	-	1	13	9	1	13	-	
LEDIG	7	4	2	-	-	-	-	7	4	1	7	-	
VERHEIRATET	12	5	2	1	6	-	1	6	5	-	6	-	
302 HOLZMASCHINISTEN	12	3	-	-	-	-	-	12	3	-	12	-	
LEDIG	6	1	-	-	-	-	-	6	1	-	6	-	
VERHEIRATET	5	1	-	-	-	-	-	5	1	-	5	-	
VERWITWET	1	1	-	-	-	-	-	1	1	-	1	-	
303 DRECHSLER	1	1	-	-	-	-	-	1	1	-	1	-	
VERHEIRATET	1	1	-	-	-	-	-	1	1	-	1	-	

Persönliche Berufe und Zivilstand

FUERSTENTUM LIECHTENSTEIN

5.11 Persönlicher Beruf Zivilstand	Im ganzen				Selbständige			Unselbständige				
	Total	Ausländer		Teilzeit- beschäftigte	Total	Aus- länder	Teilzeit- beschäftigte	Total	Aus- länder	Lehrlinge	In Privat- betrieben	Teilzeit- beschäftigte
		Total	Nieder- gelassene									
1	2	3	4	5	6	7	8	9	10	11	12	13
MAENNER												
304 ZIMMERLEUTE	44	7	-	3	13	-	1	31	7	3	31	2
LEDIG	15	4	-	-	-	-	-	15	4	3	15	-
VERHEIRATET	28	3	-	2	13	-	1	15	3	-	15	1
VERWITWET	1	-	-	1	-	-	-	1	-	-	1	1
306 SCHREINER (O.N.A.)	133	45	11	6	39	5	5	94	40	8	94	1
LEDIG	42	25	3	-	1	1	-	41	24	8	41	-
VERHEIRATET	86	20	8	6	38	4	5	48	16	-	48	1
VERWITWET	1	-	-	-	-	-	-	1	-	-	1	-
GESCHIEDEN	4	-	-	-	-	-	-	4	-	-	4	-
307 BAUSCHREINER	5	2	-	-	1	-	-	4	2	-	4	-
LEDIG	2	1	-	-	-	-	-	2	1	-	2	-
VERHEIRATET	3	1	-	-	1	-	-	2	1	-	2	-
309 MOEBELSCHREINER	13	5	-	-	3	1	-	10	4	-	10	-
LEDIG	6	3	-	-	-	-	-	6	3	-	6	-
VERHEIRATET	7	2	-	-	3	1	-	4	1	-	4	-
311 ANSCHLAEGER	2	-	-	-	-	-	-	2	-	-	2	-
VERHEIRATET	2	-	-	-	-	-	-	2	-	-	2	-
315 WAGNER-HOLZGERÄTEBAUER	5	-	-	2	4	-	2	1	-	-	1	-
LEDIG	1	-	-	-	1	-	-	-	-	-	-	-
VERHEIRATET	4	-	-	2	3	-	2	1	-	-	1	-
316 SCHNITZLER	1	-	-	-	1	-	-	-	-	-	-	-
VERHEIRATET	1	-	-	-	1	-	-	-	-	-	-	-
318 KUEFFER, KUEBLER	1	-	-	-	1	-	-	-	-	-	-	-
VERHEIRATET	1	-	-	-	1	-	-	-	-	-	-	-
319 UEBRIGE HOLZVERARBEITER	15	4	-	3	1	1	-	14	3	-	14	3
LEDIG	7	2	-	-	-	-	-	7	2	-	7	-
VERHEIRATET	6	2	-	1	1	1	-	5	1	-	5	1
VERWITWET	2	-	-	2	-	-	-	2	-	-	2	2
BERUFE DES GRAPHISCHEN GEWERBES												
340 SCHRIFTSETZER	16	4	1	-	-	-	-	16	4	3	16	-
LEDIG	7	1	-	-	-	-	-	7	1	3	7	-
VERHEIRATET	9	3	1	-	-	-	-	9	3	-	9	-
341 DRUCKER	23	3	1	-	3	-	-	20	3	5	20	-
LEDIG	16	1	-	-	1	-	-	15	1	5	15	-
VERHEIRATET	6	2	1	-	1	-	-	5	2	-	5	-
GESCHIEDEN	1	-	-	-	1	-	-	-	-	-	-	-
347 PHOTOLABORANTEN	2	2	2	-	-	-	-	2	2	1	2	-
LEDIG	2	2	2	-	-	-	-	2	2	1	2	-
348 BUCHBINDER	3	-	-	-	2	-	-	1	-	-	1	-
VERHEIRATET	3	-	-	-	2	-	-	1	-	-	1	-
349 SONSTIGE BUCHBINDEBERUFE	1	-	-	-	-	-	-	1	-	-	1	-
VERHEIRATET	1	-	-	-	-	-	-	1	-	-	1	-
351 VERVIELFAELTIGER, PHOTOKOPPIERER, LICHTPALSER	2	-	-	1	-	-	-	2	-	-	2	1
VERHEIRATET	2	-	-	1	-	-	-	2	-	-	2	1
352 UEBR. BERUFE DES GRAPH.GEWERBES	4	1	1	-	-	-	-	4	1	-	4	-
LEDIG	1	1	1	-	-	-	-	1	1	-	1	-
VERHEIRATET	3	-	-	-	-	-	-	3	-	-	3	-
BERUFE DER LEDERHERSTELLUNG UND LEDERVERARBEITUNG												
362 SCHUHMACHER	13	2	2	-	11	2	-	2	-	-	2	-
VERHEIRATET	13	2	2	-	11	2	-	2	-	-	2	-
365 SATTLER, SATTLER-TAPEZIERER	6	-	-	1	5	-	1	1	-	-	1	-
LEDIG	2	-	-	1	1	-	1	1	-	-	1	-
VERHEIRATET	4	-	-	-	4	-	-	-	-	-	-	-

Persönliche Berufe und Zivilstand

FUERSTENTUM LIECHTENSTEIN

5.11 Persönlicher Beruf Zivilstand	Im ganzen				Selbständige			Unselbständige				
	Total	Ausländer		Teilzeit- beschäftigte	Total	Ausländer	Teilzeit- beschäftigte	Total	Ausländer	Lehrlinge	In Privat- betrieben	Teilzeit- beschäftigte
		Total	Nieder- gelassene									
1	2	3	4	5	6	7	8	9	10	11	12	13
MAENNER												
BERUFE DER CHEMISCHEN INDUSTRIE												
373 UEBRIGE CHEMIEARBEITER VERHEIRATET	3	2	2	-	-	-	-	3	2	-	-	3
	3	2	2	-	-	-	-	3	2	-	-	3
BERUFE DER KUNSTSTOFFHERSTELLUNG UND -VERARBEITUNG UND DER KALTSCHUKKBEARBEITUNG												
382 KUNSTSTOFFBEARBEITER LEDIG	54	12	4	1	3	-	-	51	12	-	-	51
VERHEIRATET	16	6	1	-	1	-	-	15	6	-	-	15
VERWITWET	34	5	3	1	2	-	-	32	5	-	-	32
GESCHIEDEN	1	-	-	-	-	-	-	1	-	-	-	1
	3	1	-	-	-	-	-	3	1	-	-	3
BERUFE DER STEIN-, ERDFN- UND GLASVERARBEITUNG												
390 STEINHALER LEDIG	5	2	1	-	1	-	-	4	2	-	-	4
VERHEIRATET	1	-	-	-	1	-	-	-	-	-	-	-
	4	2	1	-	-	-	-	4	2	-	-	4
391 STEINMETZE LEDIG	6	1	1	2	3	-	2	3	1	1	-	3
VERHEIRATET	3	1	1	2	2	-	2	1	1	1	-	1
VERWITWET	2	-	-	-	-	-	-	2	-	-	-	2
GESCHIEDEN	1	-	-	-	1	-	-	-	-	-	-	-
392 STEINBILDHALER LEDIG	2	-	-	-	1	-	-	1	-	-	-	1
VERHEIRATET	1	-	-	-	1	-	-	1	-	-	-	1
	1	-	-	-	1	-	-	-	-	-	-	-
395 TOEPFER, KERAMIKFORMER UND -DREHER LEDIG	13	5	3	-	2	1	-	11	4	-	-	11
VERHEIRATET	4	2	1	-	-	-	-	4	2	-	-	4
	9	3	2	-	2	1	-	7	2	-	-	7
396 KERAMIK-, GLAS- UND PORZELLAN- MALER UND -DEKORATEURE VERHEIRATET	2	-	-	-	-	-	-	2	-	-	-	2
	2	-	-	-	-	-	-	2	-	-	-	2
397 SONSTIGE KERAMIKER LEDIG	27	7	3	-	3	-	-	24	7	-	-	24
VERHEIRATET	9	4	1	-	-	-	-	9	4	-	-	9
VERWITWET	17	2	1	-	3	-	-	14	2	-	-	14
	1	1	1	-	-	-	-	1	1	-	-	1
398 ZEMENTARBEITER (IN ZEMENTFABRIK) LEDIG	1	1	-	-	-	-	-	1	1	-	-	1
	1	1	-	-	-	-	-	1	1	-	-	1
402 GLASBLAESER VERHEIRATET	1	1	1	-	-	-	-	1	1	-	-	1
	1	1	1	-	-	-	-	1	1	-	-	1
404 INSTRUMENTENOPTIKER LEDIG	1	1	-	-	-	-	-	1	1	-	-	1
	1	1	-	-	-	-	-	1	1	-	-	1
BERUFE DER METALLHERSTELLUNG UND -BEARBEITUNG UND DES MASCHINENBAUS												
414 METALLGIESSER UND -FORMER LEDIG	1	-	-	-	-	-	-	1	-	-	-	1
	1	-	-	-	-	-	-	1	-	-	-	1
416 SONSTIGE GIESSEREIBERUFE VERHEIRATET	1	-	-	-	-	-	-	1	-	-	-	1
	1	-	-	-	-	-	-	1	-	-	-	1
417 WALZER VERHEIRATET	1	1	1	-	-	-	-	1	1	-	-	1
	1	1	1	-	-	-	-	1	1	-	-	1
419 DRAHTSEILER UND -VERFORMER LEDIG	3	2	-	-	-	-	-	3	2	-	-	3
VERHEIRATET	2	1	-	-	-	-	-	2	1	-	-	2
	1	1	-	-	-	-	-	1	1	-	-	1
420 HAERTER LEDIG	7	-	-	-	-	-	-	7	-	-	-	7
VERHEIRATET	1	-	-	-	-	-	-	1	-	-	-	1
GESCHIEDEN	5	-	-	-	-	-	-	5	-	-	-	5
	1	-	-	-	-	-	-	1	-	-	-	1

Persönliche Berufe und Zivilstand

FUERSTENTUM LIECHTENSTEIN

5.11 Persönlicher Beruf Zivilstand	Im ganzen				Selbständige			Unselbständige				
	Total	Ausländer		Teilzeit- beschäftigte	Total	Aus- länder	Teilzeit- beschäftigte	Total	Aus- länder	Lehrlinge	In Privat- betrieben	Teilzeit- beschäftigte
		Total	Nieder- gelassene									
1	2	3	4	5	6	7	8	9	10	11	12	13
MAENNER												
421 GALVANISIERE	3	1	-	-	-	-	-	3	1	-	-	3
LEDIG	2	1	-	-	-	-	-	2	1	-	-	2
VERHEIRATET	1	-	-	-	-	-	-	1	-	-	-	1
423 VERNICKLER, VERZINKER, UEBRIGE METALLERFLEISCHENVEREDLER	6	-	-	-	-	-	-	6	-	-	-	6
LEDIG	1	-	-	-	-	-	-	1	-	-	-	1
VERHEIRATET	5	-	-	-	-	-	-	5	-	-	-	5
424 METALLMUEHLER UND -FRÄSEER	18	8	4	-	-	-	-	18	8	-	-	18
LEDIG	11	6	2	-	-	-	-	11	6	-	-	11
VERHEIRATET	7	2	2	-	-	-	-	7	2	-	-	7
425 METALLBOHREER	5	-	-	-	-	-	-	5	-	-	-	5
LEDIG	3	-	-	-	-	-	-	3	-	-	-	3
VERHEIRATET	2	-	-	-	-	-	-	2	-	-	-	2
426 DREHER	67	31	7	-	-	-	-	67	31	4	-	67
LEDIG	30	16	-	-	-	-	-	30	16	4	-	30
VERHEIRATET	35	13	7	-	-	-	-	35	13	-	-	35
GESCHIEDEN	2	2	-	-	-	-	-	2	2	-	-	2
427 DECOLLEURE	2	-	-	-	-	-	-	2	-	1	-	2
LEDIG	1	-	-	-	-	-	-	1	-	1	-	1
VERHEIRATET	1	-	-	-	-	-	-	1	-	-	-	1
428 METALLSCHLEIFER UND -POLIERER	24	7	4	-	-	-	-	24	7	1	-	24
LEDIG	6	4	1	-	-	-	-	6	4	1	-	6
VERHEIRATET	15	3	3	-	-	-	-	15	3	-	-	15
VERWITWET	1	-	-	-	-	-	-	1	-	-	-	1
429 SCHARFSCHLEIFER	8	2	-	-	-	-	-	8	2	-	-	8
LEDIG	3	1	-	-	-	-	-	3	1	-	-	3
VERHEIRATET	5	1	-	-	-	-	-	5	1	-	-	5
430 BLECHSENMACHER	1	-	-	-	-	-	-	1	-	-	-	1
LEDIG	1	-	-	-	-	-	-	1	-	-	-	1
431 METALLSTANZER	5	1	-	-	-	-	-	5	1	-	-	5
LEDIG	2	1	-	-	-	-	-	2	1	-	-	2
VERHEIRATET	3	-	-	-	-	-	-	3	-	-	-	3
433 SCHWEISSER	74	54	6	1	-	-	-	74	54	2	-	74
LEDIG	50	40	1	1	-	-	-	50	40	2	-	50
VERHEIRATET	24	14	5	-	-	-	-	24	14	-	-	24
434 LOETER (NICHT SPENGLER)	1	1	-	-	-	-	-	1	1	-	-	1
LEDIG	1	1	-	-	-	-	-	1	1	-	-	1
439 SCHMIEDE-LANDWIRTSCHAFTS-MECHANIKER	1	-	-	-	-	-	-	1	-	-	-	1
VERHEIRATET	1	-	-	-	-	-	-	1	-	-	-	1
440 SONSTIGE SCHMIEDE	8	1	-	1	6	-	1	2	1	-	-	2
LEDIG	1	1	-	-	-	-	-	1	1	-	-	1
VERHEIRATET	7	-	-	1	6	-	1	1	-	-	-	1
442 SONSTIGE WERKZEUGMACHER	50	11	3	-	1	-	-	49	11	19	-	49
LEDIG	38	7	2	-	-	-	-	38	7	19	-	38
VERHEIRATET	12	4	1	-	1	-	-	11	4	-	-	11
443 STAHLGRAVEUR, METALLSTEMPEL- MACHER	2	1	1	-	-	-	-	2	1	-	-	2
LEDIG	1	-	-	-	-	-	-	1	-	-	-	1
VERHEIRATET	1	1	1	-	-	-	-	1	1	-	-	1
445 RALSCHLOSSER	17	4	-	1	4	-	-	13	4	2	-	13
LEDIG	10	2	-	1	-	-	-	10	2	2	-	10
VERHEIRATET	7	2	-	-	4	-	-	3	2	-	-	3
446 MASCHINENSCHLOSSER	26	14	3	-	2	-	-	24	14	2	-	24
LEDIG	10	4	1	-	-	-	-	10	4	2	-	10
VERHEIRATET	15	9	2	-	2	-	-	13	9	-	-	13
GESCHIEDEN	1	1	-	-	-	-	-	1	1	-	-	1
448 ROHR SCHLOSSER	1	1	-	-	-	-	-	1	1	-	-	1
VERHEIRATET	1	1	-	-	-	-	-	1	1	-	-	1

Persönliche Berufe und Zivilstand

FUERSTENTUM LIECHTENSTEIN

5.11 Persönlicher Beruf Zivilstand	Im ganzen				Selbständige			Unselbständige					
	Total	Ausländer		Teilzeit- beschäftigte	Total	Ausländer	Teilzeit- beschäftigte	Total	Ausländer	Lehrlinge	In Privat- betrieben	Teilzeit- beschäftigte	
		Total	Nieder- gelassene										
	1	2	3	4	5	6	7	8	9	10	11	12	13
MAENNER													
450 KONSTRUKTIONSSCHLOSSER	13	4	1	-	-	-	-	13	4	6	12	-	
LEDIG	11	2	-	-	-	-	-	11	2	6	10	-	
VERHEIRATET	2	2	1	-	-	-	-	2	2	-	2	-	
451 SONSTIGE SCHLOSSER	117	51	8	3	12	1	1	105	50	9	100	2	
LEDIG	54	29	-	-	1	-	-	53	29	9	52	-	
VERHEIRATET	61	21	8	2	10	1	-	51	20	-	47	2	
VERWITWET	1	-	-	1	1	-	-	-	-	-	-	-	
GESCHIEDEN	1	1	-	-	-	-	-	1	1	-	1	-	
453 KAROSSERIE-SPENGLER	11	6	2	-	2	-	-	9	6	2	9	-	
LEDIG	6	3	1	-	-	-	-	6	3	2	6	-	
VERHEIRATET	5	3	1	-	2	-	-	3	3	-	3	-	
454 SONSTIGE SPENGLER	27	9	2	1	10	-	1	17	9	2	17	-	
LEDIG	13	5	-	-	1	-	-	12	5	2	12	-	
VERHEIRATET	14	4	2	1	9	-	1	5	4	-	5	-	
456 MECHANIKER	127	40	19	2	9	2	-	118	38	40	118	2	
LEDIG	83	25	11	-	1	-	-	82	25	40	82	-	
VERHEIRATET	43	15	8	2	7	2	-	36	13	-	36	2	
VERWITWET	1	-	-	-	1	-	-	-	-	-	-	-	
457 FEINMECHANIKER	10	2	-	-	-	-	-	10	2	1	10	-	
LEDIG	5	1	-	-	-	-	-	5	1	1	5	-	
VERHEIRATET	5	1	-	-	-	-	-	5	1	-	5	-	
460 SONSTIGE KLEINMECHANIKER	1	1	-	-	-	-	-	1	1	-	1	-	
LEDIG	1	1	-	-	-	-	-	1	1	-	1	-	
461 FAHRADMECHANIKER	3	1	1	1	3	1	1	-	-	-	-	-	
LEDIG	1	1	1	1	1	1	1	-	-	-	-	-	
VERHEIRATET	2	-	-	-	2	-	-	-	-	-	-	-	
462 FAHRAD- UND MOTORRADMECHANIKER	2	1	1	-	2	1	-	-	-	-	-	-	
VERHEIRATET	2	1	1	-	2	1	-	-	-	-	-	-	
463 AUTOMECHANIKER	101	30	12	2	21	2	-	80	28	18	78	2	
LEDIG	55	16	5	-	2	-	-	53	16	18	53	-	
VERHEIRATET	44	12	7	2	19	2	-	25	10	-	23	2	
VERWITWET	1	1	-	-	-	-	-	1	1	-	1	-	
GESCHIEDEN	1	1	-	-	-	-	-	1	1	-	1	-	
464 ELEKTROMECHANIKER	21	8	4	-	1	-	-	20	8	6	18	-	
LEDIG	12	5	2	-	1	-	-	11	5	6	11	-	
VERHEIRATET	8	2	2	-	-	-	-	8	2	-	6	-	
GESCHIEDEN	1	1	-	-	-	-	-	1	1	-	1	-	
465 ELEKTRONIKGERÄTEMECHANIKER	8	4	1	-	-	-	-	7	4	2	8	-	
LEDIG	5	2	1	-	-	-	-	5	2	2	5	-	
VERHEIRATET	3	2	-	-	-	-	-	3	2	-	3	-	
466 SONSTIGE SPEZIALMECHANIKER	11	2	-	-	-	-	-	11	2	3	11	-	
LEDIG	8	2	-	-	-	-	-	8	2	3	8	-	
VERHEIRATET	3	-	-	-	-	-	-	3	-	-	3	-	
467 ELEKTROKABELMACHER UND -ISOLIERER	1	-	-	-	-	-	-	1	-	-	1	-	
LEDIG	1	-	-	-	-	-	-	1	-	-	1	-	
469 RADIO- UND FERNSEHELEKTRIKER	14	7	2	-	2	1	-	12	6	3	12	-	
LEDIG	7	4	2	-	1	1	-	6	3	3	6	-	
VERHEIRATET	7	3	-	-	1	-	-	6	3	-	6	-	
470 FERNMELDE- UND ELEKTRONIK- APPARATEMONTLEURE (FEAM)	16	3	1	-	1	-	-	15	3	6	11	-	
LEDIG	9	3	1	-	-	-	-	9	3	6	9	-	
VERHEIRATET	7	-	-	-	1	-	-	6	-	-	2	-	
472 AUTOELEKTRIKER	3	-	-	-	1	-	-	2	-	2	2	-	
LEDIG	2	-	-	-	-	-	-	2	-	2	2	-	
VERHEIRATET	1	-	-	-	1	-	-	-	-	-	-	-	
473 SONST. ELEKTRIKER (EL.-MONTAGEUR)	116	22	2	1	8	-	1	108	22	20	55	-	
LEDIG	62	13	1	-	1	-	-	61	13	20	31	-	
VERHEIRATET	53	9	1	1	7	-	1	46	9	-	23	-	
GESCHIEDEN	1	-	-	-	-	-	-	1	-	-	1	-	

Persönliche Berufe und Zivilstand

FUERSTENTUM LIECHTENSTEIN

5.11 Persönlicher Beruf Zivilstand	Im ganzen				Selbständige			Unselbständige				
	Total	Ausländer		Teilzeit- beschäftigte	Total	Ausländer	Teilzeit- beschäftigte	Total	Ausländer	Lehrlinge	In Privat- betrieben	Teilzeit- beschäftigte
		Total	Nieder- gelassene									
1	2	3	4	5	6	7	8	9	10	11	12	13
MAENNER												
474 HEIZUNGSMONTEUR LEDIG	53	8	5	1	5	-	-	48	8	12	49	1
VERHEIRATET	28	4	2	-	2	-	-	26	4	12	26	-
GESCHIEDEN	22	3	3	-	3	-	-	19	3	-	19	-
475 INSTALLATEURE (MONTEUR) FUER GAS UND WASSER LEDIG	3	1	-	1	-	-	-	3	1	-	3	1
VERHEIRATET	47	12	8	1	12	2	-	35	10	8	33	1
VERWITWET	19	3	2	-	-	-	-	19	3	8	18	-
476 SONSTIGE MONTEUR LEDIG	27	9	6	1	11	2	-	16	7	-	15	1
VERHEIRATET	1	-	-	-	1	-	-	-	-	-	-	-
VERWITWET	50	19	5	-	-	-	-	50	19	-	44	-
GESCHIEDEN	23	9	2	-	-	-	-	23	9	-	23	-
477 UEBR. METALLHENSSTELLER U. -BEAR- BEITER, MASCH.-BAUER, EL.-WERKER LEDIG	26	10	3	-	-	-	-	26	10	-	20	-
VERHEIRATET	1	-	-	-	-	-	-	1	-	-	1	-
VERWITWET	194	65	24	2	3	-	-	191	65	4	187	2
GESCHIEDEN	68	28	4	1	-	-	-	68	28	4	64	1
480 UHRMACHER-RHARILLIERS LEDIG	122	35	20	1	3	-	-	119	35	-	115	1
VERHEIRATET	2	1	-	-	-	-	-	2	1	-	2	-
VERWITWET	2	1	-	-	-	-	-	2	1	-	2	-
GESCHIEDEN	2	1	-	-	-	-	-	2	1	-	2	-
BERUFE DER LERNBERSTELLUNG												
480 UHRMACHER-RHARILLIERS LEDIG	4	3	1	-	2	1	-	2	2	-	2	-
VERHEIRATET	1	1	-	-	-	-	-	1	1	-	1	-
490 UHRMACHER-RHARILLIERS LEDIG	3	2	1	-	2	1	-	1	1	-	1	-
VERHEIRATET	3	2	1	-	2	1	-	1	1	-	1	-
BERUFE DER SCHMUCKBERSTELLUNG												
490 EDELMETALLSCHMIEDE LEDIG	2	1	1	-	-	-	-	2	1	-	2	-
VERHEIRATET	1	-	-	-	-	-	-	1	-	-	1	-
500 EDELMETALLSCHMIEDE LEDIG	1	1	1	-	-	-	-	1	1	-	1	-
VERHEIRATET	1	1	1	-	-	-	-	1	1	-	1	-
BERUFE DES BAUGEWERBES												
500 MALER LEDIG	342	131	9	14	9	-	2	333	131	18	329	12
VERHEIRATET	139	59	1	3	3	-	1	136	59	17	136	2
VERWITWET	196	70	8	11	6	-	1	190	70	1	187	10
GESCHIEDEN	6	1	-	-	-	-	-	6	1	-	5	-
501 PLATTENLEGER (BODEN- UND WANDPLATTEN) LEDIG	1	1	-	-	-	-	-	1	1	-	1	-
VERHEIRATET	32	11	-	1	8	-	-	24	11	4	24	1
502 MALER (BODEN- UND WANDPLATTEN) LEDIG	15	7	-	-	-	-	-	15	7	4	15	-
VERHEIRATET	17	4	-	1	8	-	-	9	4	-	9	1
503 MALER (BODEN- UND WANDPLATTEN) LEDIG	4	1	-	-	3	-	-	1	1	-	1	-
VERHEIRATET	1	1	-	-	-	-	-	1	1	-	1	-
504 MALER (BODEN- UND WANDPLATTEN) LEDIG	3	-	-	-	3	-	-	-	-	-	-	-
VERHEIRATET	4	1	-	-	-	-	-	1	1	-	1	-
505 MALER (BODEN- UND WANDPLATTEN) LEDIG	1	1	-	-	-	-	-	1	1	-	1	-
VERHEIRATET	2	1	-	-	-	-	-	2	1	-	2	-
506 MALER (BODEN- UND WANDPLATTEN) LEDIG	1	1	-	-	-	-	-	1	1	-	1	-
VERHEIRATET	1	1	-	-	-	-	-	1	1	-	1	-
507 MALER (BODEN- UND WANDPLATTEN) LEDIG	5	4	1	-	-	-	-	5	4	-	5	-
VERHEIRATET	1	1	-	-	-	-	-	1	1	-	1	-
VERWITWET	2	1	-	-	-	-	-	2	1	-	2	-
GESCHIEDEN	1	1	-	-	-	-	-	1	1	-	1	-
508 MALER (BODEN- UND WANDPLATTEN) LEDIG	1	1	-	-	-	-	-	1	1	-	1	-
VERHEIRATET	1	1	-	-	-	-	-	1	1	-	1	-
509 MALER (BODEN- UND WANDPLATTEN) LEDIG	4	3	-	-	-	-	-	4	3	-	4	-
VERHEIRATET	3	3	-	-	-	-	-	3	3	-	3	-
510 MALER (BODEN- UND WANDPLATTEN) LEDIG	1	-	-	-	-	-	-	1	-	-	1	-
VERHEIRATET	4	3	-	-	-	-	-	3	3	-	3	-
511 MALER (BODEN- UND WANDPLATTEN) LEDIG	3	2	1	-	-	-	-	3	2	-	3	-
VERHEIRATET	2	1	1	-	-	-	-	2	1	-	2	-
512 MALER (BODEN- UND WANDPLATTEN) LEDIG	1	1	-	-	-	-	-	1	1	-	1	-
VERHEIRATET	1	1	-	-	-	-	-	1	1	-	1	-
513 MALER (BODEN- UND WANDPLATTEN) LEDIG	3	2	-	-	4	-	-	8	3	1	8	-
VERHEIRATET	7	2	-	-	1	-	-	6	2	1	6	-
514 MALER (BODEN- UND WANDPLATTEN) LEDIG	5	1	-	-	3	-	-	2	1	-	2	-
VERHEIRATET	5	1	-	-	-	-	-	5	1	-	5	-
515 MALER (BODEN- UND WANDPLATTEN) LEDIG	6	2	-	1	2	-	1	4	2	-	4	-
VERHEIRATET	1	1	-	-	-	-	-	1	1	-	1	-
516 MALER (BODEN- UND WANDPLATTEN) LEDIG	5	1	-	1	2	-	1	3	1	-	3	-
VERHEIRATET	5	1	-	1	2	-	1	3	1	-	3	-

Persönliche Berufe und Zivilstand

FUERSTENTUM LIECHTENSTEIN

5.11 Persönlicher Beruf Zivilstand	Im ganzen				Selbständige			Unselbständige				
	Total	Ausländer		Teilzeit- beschäftigte	Total	Aus- länder	Teilzeit- beschäftigte	Total	Aus- länder	Lehrlinge	In Privat- betrieben	Teilzeit- beschäftigte
		Total	Nieder- gelassene									
1	2	3	4	5	6	7	8	9	10	11	12	13
MAENNER												
510 GIPSER, STUKKATUEUR	87	19	1	2	23	1	1	64	18	1	64	1
LEDIG	24	8	-	-	4	-	-	20	8	1	20	-
VERHEIRATET	59	10	1	2	18	1	1	41	9	-	41	1
VERWITWET	1	1	-	-	-	-	-	1	1	-	1	-
GESCHIEDEN	3	-	-	-	1	-	-	2	-	-	2	-
512 ISOLIERER	3	2	1	-	-	-	-	3	2	-	3	-
LEDIG	2	2	1	-	-	-	-	2	2	-	2	-
VERHEIRATET	1	-	-	-	-	-	-	1	-	-	1	-
514 HALHANDLANGER, ERDARBEITER	291	220	7	14	-	-	-	291	220	-	274	14
LEDIG	159	133	3	7	-	-	-	159	133	-	156	7
VERHEIRATET	124	84	4	5	-	-	-	124	84	-	111	5
VERWITWET	6	2	-	2	-	-	-	6	2	-	5	2
GESCHIEDEN	2	1	-	-	-	-	-	2	1	-	2	-
515 UEBRIGE BERUFE DES BAUGEWERBES	94	9	1	11	12	1	-	82	8	-	16	11
LEDIG	16	1	-	4	-	-	-	16	1	-	3	4
VERHEIRATET	72	7	1	6	11	-	-	61	7	-	12	6
VERWITWET	4	-	-	-	-	-	-	4	-	-	-	-
GESCHIEDEN	2	1	-	1	1	1	-	1	-	-	1	1
BERUFE DER MALEREI												
520 MALER, MALER-TAPEZIERER	106	27	7	-	35	2	-	71	25	3	71	-
LEDIG	41	15	5	-	2	1	-	39	14	3	39	-
VERHEIRATET	63	11	2	-	32	1	-	31	10	-	31	-
GESCHIEDEN	2	1	-	-	1	-	-	1	1	-	1	-
522 AUTO- UND WAGENLACKIERER	11	6	1	-	3	-	-	8	6	1	8	-
LEDIG	5	3	-	-	-	-	-	5	3	1	5	-
VERHEIRATET	5	2	1	-	3	-	-	2	2	-	2	-
GESCHIEDEN	1	1	-	-	-	-	-	1	1	-	1	-
523 SONSTIGE SPRITZLACKIERER	6	1	1	-	1	-	-	5	1	-	5	-
VERHEIRATET	6	1	1	-	1	-	-	5	1	-	5	-
524 UEBRIGE BERUFE DER MALEREI	3	1	-	-	-	-	-	3	1	-	3	-
LEDIG	2	1	-	-	-	-	-	2	1	-	2	-
VERHEIRATET	1	-	-	-	-	-	-	1	-	-	1	-
PRODUKTIONSARBEITER (SCHEIT NICHT AN ANDERER STELLE EINGEGRDNET)												
531 ZAHNTECHNIKER	35	13	4	2	6	2	2	29	11	11	29	-
LEDIG	18	6	2	-	-	-	-	18	6	11	18	-
VERHEIRATET	16	6	2	2	5	1	2	11	5	-	11	-
GESCHIEDEN	1	1	-	-	1	1	-	-	-	-	-	-
539 UEBRIGE PRODUKTIONS- UND REPARATURARBEITER	4	3	1	-	-	-	-	4	3	-	4	-
LEDIG	1	1	-	-	-	-	-	1	1	-	1	-
VERHEIRATET	3	2	1	-	-	-	-	3	2	-	3	-
ARCHITEKTEN UND INGENIEURE												
600 ARCHITEKTEN, LANDESPLANER	28	9	3	2	18	2	1	10	7	-	9	1
LEDIG	5	2	-	-	3	-	-	2	2	-	2	-
VERHEIRATET	21	6	3	2	14	2	1	7	4	-	6	1
GESCHIEDEN	2	1	-	-	1	-	-	1	1	-	1	-
601 BALINGENIEURE	9	6	-	-	2	-	-	7	6	-	5	-
LEDIG	3	3	-	-	-	-	-	3	3	-	2	-
VERHEIRATET	6	3	-	-	2	-	-	4	3	-	3	-
602 MASCHINENINGENIEURE	5	4	1	1	-	-	-	5	4	-	5	1
LEDIG	1	1	-	-	-	-	-	1	1	-	1	-
VERHEIRATET	4	3	1	1	-	-	-	4	3	-	4	1
603 ELEKTROINGENIEURE	4	3	-	-	-	-	-	4	3	-	4	-
VERHEIRATET	4	3	-	-	-	-	-	4	3	-	4	-
604 FORSTINGENIEURE	4	3	1	-	1	1	-	3	2	-	-	-
VERHEIRATET	4	3	1	-	1	1	-	3	2	-	-	-

Persönliche Berufe und Zivilstand

FUERSTENTUM LIECHTENSTEIN

5.11 Persönlicher Beruf Zivilstand	Im ganzen				Selbständige			Unselbständige				
	Total	Ausländer		Teilzeit- beschäftigte	Total	Aus- länder	Teilzeit- beschäftigte	Total	Aus- länder	Lehrlinge	In Privat- betrieben	Teilzeit- beschäftigte
		Total	Nieder- gelassene									
1	2	3	4	5	6	7	8	9	10	11	12	13
MAENNER												
605 LANDWIRTSCHAFTSINGENIEURE VERHEIRATET	1 1	- -	- -	- -	- -	- -	- -	1 1	- -	- -	- -	- -
606 KULTUR-, VERMESSUNGSINGENIEURE VERHEIRATET	1 1	1 1	- -	- -	- -	- -	- -	1 1	1 1	- -	- -	- -
607 GEOMETR VERHEIRATET GESCHIEDEN	2 1 1	1 - 1	- - -	- - -	1 - -	- - -	- - -	1 - 1	1 - 1	- - -	1 - 1	- - -
608 UEBRIGE INGENIEURE LEDIG VERHEIRATET GESCHIEDEN	31 3 27 1	29 2 26 1	13 2 12 1	1 - 1 -	1 - 1 -	1 - 1 -	- - - -	30 3 26 1	28 2 25 1	- - - -	30 3 26 1	1 - - -
INGENIEUR-TECHNIKER HTL, TECHNIKER												
610 BALTECHNIKER LEDIG VERHEIRATET	19 2 17	12 2 10	5 1 4	- - -	5 1 4	3 1 2	- - -	14 1 13	9 1 8	- - -	11 1 10	- - -
611 MASCHINEN-, FAHRZEUGTECHNIKER LEDIG VERHEIRATET	32 3 29	23 2 21	12 - 12	- - -	1 - 1	- - -	- - -	31 3 28	23 2 21	- - -	31 3 28	- - -
612 HEIZUNGS-, LUEFTUNGS- UND KLIMATECHNIKER LEDIG VERHEIRATET	3 1 2	1 - 1	1 - 1	- - -	- - -	- - -	- - -	3 1 2	1 - 1	- - -	3 1 2	- - -
613 ELEKTRO- U. ELEKTRONIKTECHNIKER LEDIG VERHEIRATET GESCHIEDEN	17 2 11 4	12 1 8 3	4 - 12 3	- - - -	1 - - 1	- - - -	- - - -	16 2 11 3	12 1 8 3	- - - -	14 2 9 3	- - - -
615 VERMESSUNGSTECHNIKER LEDIG VERHEIRATET	6 1 5	5 1 4	1 - 1	- - -	- - -	- - -	- - -	6 1 5	5 1 4	- - -	6 1 5	- - -
616 TEXTILTECHNIKER LEDIG VERHEIRATET	6 1 5	4 - 4	3 - 3	- - -	1 - 1	- - -	- - -	5 1 4	4 - 4	- - -	5 1 4	- - -
617 CHEMIKER-TECHNIKER LEDIG VERHEIRATET	8 1 7	7 1 6	- - -	- - -	- - -	- - -	- - -	8 1 7	7 1 6	- - -	8 1 7	- - -
618 UEBRIGE TECHNIKER LEDIG VERHEIRATET GESCHIEDEN	96 20 74 2	62 14 46 2	17 - 16 1	1 - 1 -	5 - 5 -	2 - 2 -	- - - -	91 20 69 2	60 14 44 2	- - - -	90 20 68 2	1 - 1 -
TECHN. FACHKRAEFTE UND HILFSBERUFE (SOWEIT NICHT ANDERSWG ERFASST)												
620 TECHNISCHE BEIIRIEBSLEITER LEDIG VERHEIRATET VERNIWET	26 1 24 1	13 - 13 -	9 - 9 -	- - - -	- - - -	- - - -	- - - -	26 1 24 1	13 - 13 -	- - - -	26 1 24 1	- - - -
621 WERKMEISTER, VERARBEITER (C.N.A.) LEDIG VERHEIRATET	106 10 96	35 4 31	22 11 21	- - -	- - -	- - -	- - -	106 10 96	35 4 31	- - -	99 9 90	- - -
622 LABORANTEN(OHNE MEDIZINISCHE UND PHOTOLABORANTEN) LEDIG VERHEIRATET	27 9 18	11 2 9	6 2 4	- - -	- - -	- - -	- - -	27 9 18	11 2 9	4 - -	27 9 18	- - -
623 LABORGEHILFEN(OHNE MEDIZIN. UND PHOTOLABORGEHILFEN) LEDIG VERHEIRATET VERNIWET	6 1 4 1	2 1 1 -	- - - -	1 - 1 -	- - - -	- - - -	- - - -	6 1 4 1	2 1 1 -	- - - -	6 1 4 1	1 - 1 -

Persönliche Berufe und Zivilstand

FUERSTENTUM LIECHTENSTEIN

5.11 Persönlicher Beruf Zivilstand	Im ganzen				Selbständige			Unselbständige				
	Total	Ausländer		Teilzeit- beschäftigte	Total	Ausländer	Teilzeit- beschäftigte	Total	Ausländer	Lehrlinge	In Privat- betrieben	Teilzeit- beschäftigte
		Total	Nieder- gelassene									
1	2	3	4	5	6	7	8	9	10	11	12	13
MAENNER												
624 HOCH- UND TIEFBAUZEICHNER	63	16	2	-	1	-	-	62	16	22	58	-
LEDIG	51	12	2	-	1	-	-	50	12	22	47	-
VERHEIRATET	11	3	-	-	-	-	-	11	3	-	10	-
GESCHIEDEN	1	1	-	-	-	-	-	1	1	-	1	-
625 VERMESSUNGSZEICHNER	4	1	-	-	-	-	-	4	1	2	3	-
LEDIG	3	1	-	-	-	-	-	3	1	2	2	-
VERHEIRATET	1	-	-	-	-	-	-	1	-	-	1	-
626 MASCHINENZEICHNER	35	9	6	1	-	-	-	35	9	16	35	1
LEDIG	28	7	5	-	-	-	-	28	7	16	28	-
VERHEIRATET	7	2	1	1	-	-	-	7	2	-	7	1
627 SONSTIGE TECHNISCHE ZEICHNER	30	8	3	-	1	-	-	29	8	8	28	-
LEDIG	21	7	3	-	-	-	-	21	7	8	20	-
VERHEIRATET	9	1	-	-	1	-	-	8	1	-	8	-
628 KONSTRUKTEURE (OHNE ING., TECHN.)	36	13	5	-	1	-	-	35	13	-	35	-
LEDIG	13	5	-	-	1	-	-	12	5	-	12	-
VERHEIRATET	22	7	5	-	-	-	-	22	7	-	22	-
GESCHIEDEN	1	1	-	-	-	-	-	1	1	-	1	-
629 MASCHINISTEN	7	3	-	-	-	-	-	7	3	-	3	-
LEDIG	2	2	-	-	-	-	-	2	2	-	2	-
VERHEIRATET	5	1	-	-	-	-	-	5	1	-	1	-
630 MASCHINEN- UND ANLAGENWAERTER	3	1	-	-	-	-	-	3	1	-	1	-
VERHEIRATET	2	1	-	-	-	-	-	2	1	-	1	-
GESCHIEDEN	1	-	-	-	-	-	-	1	-	-	-	-
631 HEIZER	4	1	-	-	-	-	-	4	1	-	4	-
LEDIG	1	1	-	-	-	-	-	1	1	-	1	-
VERHEIRATET	2	-	-	-	-	-	-	2	-	-	2	-
GESCHIEDEN	1	-	-	-	-	-	-	1	-	-	1	-
633 BALFUHRER	34	3	-	1	-	-	-	34	3	-	23	1
LEDIG	6	-	-	-	-	-	-	6	-	-	4	-
VERHEIRATET	28	3	-	1	-	-	-	28	3	-	19	1
634 BAGGER- UND KRANFUHRER	29	17	2	-	-	-	-	29	17	-	29	-
LEDIG	9	3	-	-	-	-	-	9	3	-	9	-
VERHEIRATET	19	13	2	-	-	-	-	19	13	-	19	-
GESCHIEDEN	1	1	-	-	-	-	-	1	1	-	1	-
635 SONSTIGE BALMASCHINENFUHRER	38	19	3	-	4	-	-	34	19	-	34	-
LEDIG	8	5	-	-	-	-	-	8	5	-	8	-
VERHEIRATET	29	14	3	-	4	-	-	25	14	-	25	-
GESCHIEDEN	1	-	-	-	-	-	-	1	-	-	1	-
636 AUTOMATENEINRICHTER, MASCHINEN- EINSTELLER (OHNE TEXTILMASCH.)	18	3	2	-	-	-	-	18	3	-	18	-
LEDIG	4	1	-	-	-	-	-	4	1	-	4	-
VERHEIRATET	14	2	2	-	-	-	-	14	2	-	14	-
638 SONSTIGE TECHNISCHE FACHKRAEFTE UND BERATER	97	44	19	-	-	-	-	97	44	-	94	-
LEDIG	19	10	3	-	-	-	-	19	10	-	19	-
VERHEIRATET	77	33	15	-	-	-	-	77	33	-	74	-
GESCHIEDEN	1	1	1	-	-	-	-	1	1	-	1	-
639 NIEDRIGE TECHNISCHE HILFSPERSONEN	5	-	-	1	-	-	-	5	-	-	4	1
LEDIG	2	-	-	1	-	-	-	2	-	-	2	1
VERHEIRATET	3	-	-	-	-	-	-	3	-	-	2	-
UNTERNEHMER, LEITENDE BEAMTE UND ANGESTELLTE												
640 UNTERNEHMER, DIREKTOREN UND GESCHAEFTSFUEHRER (PRIVATWIRTSCH.)	155	62	31	2	44	7	1	111	55	-	111	1
LEDIG	9	6	2	-	-	-	-	9	6	-	9	-
VERHEIRATET	141	55	28	1	43	7	-	98	48	-	98	1
VERWITWET	3	1	1	1	1	-	1	2	1	-	2	-
GESCHIEDEN	2	-	-	-	-	-	-	2	-	-	2	-
641 LEITENDE BEAMTE DER OEFFENTL. VERWALTUNG UND BETRIEBE	16	2	1	-	-	-	-	16	2	-	-	-
VERHEIRATET	16	2	1	-	-	-	-	16	2	-	-	-

Persönliche Berufe und Zivilstand

FUERSTENTUM LIECHTENSTEIN

5.11 Persönlicher Beruf Zivilstand	Im ganzen				Selbständige			Unselbständige				
	Total	Ausländer		Teilzeit- beschäftigte	Total	Aus- länder	Teilzeit- beschäftigte	Total	Aus- länder	Lehrlinge	In Privat- betrieben	Teilzeit- beschäftigte
		Total	Nieder- klassene									
1	2	3	4	5	6	7	8	9	10	11	12	13
MAENNER												
642 VERBANDSSEKRETAERE, PARTEIFUNKTIONAERE LEDIG	1	-	-	-	-	-	-	1	-	-	1	-
	1	-	-	-	-	-	-	1	-	-	1	-
HUERODERUFE												
650 KALFMAENNISCHE UND VERWAL- TUNG SANGE STELLTE LEDIG	468	160	52	11	-	-	-	468	160	44	326	11
VERHEIRATET	178	49	15	6	-	-	-	178	49	44	146	6
VERMILTET	282	107	36	4	-	-	-	282	107	-	174	4
GESCHIEDEN	3	1	-	1	-	-	-	3	1	-	3	1
	5	3	1	-	-	-	-	5	3	-	3	-
651 BUCHHALTER LEDIG	78	21	9	1	4	-	-	74	21	-	61	1
VERHEIRATET	29	7	2	1	-	-	-	29	7	-	27	1
VERMILTET	48	13	7	-	4	-	-	44	13	-	33	-
GESCHIEDEN	1	1	-	-	-	-	-	1	1	-	1	-
652 KASSIERE LEDIG	14	2	1	-	-	-	-	14	2	-	4	-
VERHEIRATET	4	-	-	-	-	-	-	4	-	-	1	-
VERMILTET	9	2	1	-	-	-	-	9	2	-	3	-
GESCHIEDEN	1	-	-	-	-	-	-	1	-	-	-	-
653 KALKULATOREN LEDIG	20	6	2	1	-	-	-	20	6	-	20	1
VERHEIRATET	3	1	-	-	-	-	-	3	1	-	3	-
	17	5	2	1	-	-	-	17	5	-	17	1
654 KORRESPONDENTEN LEDIG	6	2	1	-	-	-	-	6	2	-	5	-
VERHEIRATET	2	1	-	-	-	-	-	2	1	-	2	-
VERMILTET	3	-	-	-	-	-	-	3	-	-	2	-
GESCHIEDEN	1	1	1	-	-	-	-	1	1	-	1	-
656 KORREKTOREN VERHEIRATET	2	1	-	-	-	-	-	2	1	-	2	-
GESCHIEDEN	1	1	-	-	-	-	-	1	1	-	1	-
657 PROGRAMMIERER LEDIG	13	2	1	-	-	-	-	13	2	-	11	-
VERHEIRATET	6	1	-	-	-	-	-	6	1	-	5	-
	7	1	1	-	-	-	-	7	1	-	6	-
658 DV-OPERATEURE LEDIG	5	2	-	-	-	-	-	5	2	-	5	-
VERHEIRATET	1	-	-	-	-	-	-	1	-	-	1	-
	4	2	-	-	-	-	-	4	2	-	4	-
660 ANDERE BERUFE DER AUTOMATI- SCHEN DATENVERARBEITUNG LEDIG	4	4	1	-	-	-	-	4	4	-	4	-
VERHEIRATET	2	2	-	-	-	-	-	2	2	-	2	-
	2	2	1	-	-	-	-	2	2	-	2	-
VERKAUFSBERUFE												
670 EINKAEUFER LEDIG	19	14	5	-	-	-	-	19	14	-	19	-
VERHEIRATET	7	5	-	-	-	-	-	7	5	-	7	-
	12	9	5	-	-	-	-	12	9	-	12	-
671 VERKAUFS-AUFSICHTSKRAEFTE LEDIG	16	10	5	-	-	-	-	16	10	-	16	-
VERHEIRATET	2	1	1	-	-	-	-	2	1	-	2	-
GESCHIEDEN	13	8	4	-	-	-	-	13	8	-	13	-
	1	1	-	-	-	-	-	1	1	-	1	-
672 VERKAEFER LEDIG	36	12	3	1	-	-	-	36	12	2	31	1
VERHEIRATET	15	5	1	1	-	-	-	15	5	2	14	1
GESCHIEDEN	20	6	2	-	-	-	-	20	6	-	16	-
	1	1	-	-	-	-	-	1	1	-	1	-
673 APOTHEKERHELPER (INNEN) LEDIG	1	-	-	-	-	-	-	1	-	-	1	-
	1	-	-	-	-	-	-	1	-	-	1	-
674 BUCHHAENDLER, VERLAGSKAUFLEUTE LEDIG	2	2	-	-	-	-	-	2	2	-	2	-
VERHEIRATET	1	1	-	-	-	-	-	1	1	-	1	-
	1	1	-	-	-	-	-	1	1	-	1	-
675 DROGISTEN LEDIG	2	-	-	-	1	-	-	1	-	1	1	-
VERHEIRATET	1	-	-	-	-	-	-	1	-	1	1	-
	1	-	-	-	1	-	-	-	-	-	-	-

Persönliche Berufe und Zivilstand

FUERSTENTUM LIECHTENSTEIN

5.11 Persönlicher Beruf Zivilstand	Im ganzen				Selbständige			Unselbständige				
	Total	Ausländer		Teilzeit- beschäftigte	Total	Ausländer	Teilzeit- beschäftigte	Total	Ausländer	Lehrlinge	In Privat- betrieben	Teilzeit- beschäftigte
		Total	Nieder- gelassene									
1	2	3	4	5	6	7	8	9	10	11	12	13
MAENNER												
677 VIEHHAENDLER VERHEIRATET	2 2	- -	- -	1 1	2 2	- -	1 1	- -	- -	- -	- -	- -
678 HANDELSREISENDE UND VERTRETER LEDIG VERHEIRATET VERWITWET GESCHIEDEN	34 4 26 1 3	22 1 18 1 2	6 - 5 - 1	1 - 1 - -	6 1 4 1 -	3 - 2 1 -	- - - - -	28 3 22 - 3	19 1 16 - 2	- - - - -	24 3 22 - 3	1 - 1 - -
679 TANKWARTE LEDIG VERHEIRATET GESCHIEDEN	13 5 7 1	9 4 4 1	3 1 2 -	- - - -	5 - 5 -	2 - 2 -	- - - -	8 5 2 1	7 4 2 1	- - - -	8 5 2 1	- - - -
683 UEBR. KAUFLEUTE UND GESCHAFTS- FUEHRER IN GROSS- U. DETAILHANDEL LEDIG VERHEIRATET VERWITWET GESCHIEDEN	147 15 128 3 1	45 3 39 3 -	31 - 28 3 -	15 - 14 1 -	128 15 110 2 1	37 3 32 2 -	15 - 14 1 -	19 - 18 1 -	8 - 7 1 -	- - - - -	19 - 18 1 -	- - - - -
DIENSTLEISTUNGSKAUFLEUTE												
690 VERSICHERUNGSINSPEKTOREN UND -AGENTEN VERHEIRATET	24 24	4 4	4 4	1 1	4 4	- -	- -	20 20	4 4	- -	20 20	1 1
691 VERMITTLER, VERLEIHER, MAKLER VERHEIRATET	1 1	- -	- -	- -	1 1	- -	- -	- -	- -	- -	- -	- -
692 WERBEFACHLEUTE LEDIG VERHEIRATET GESCHIEDEN	24 2 20 2	17 1 16 -	2 - 2 -	- - - -	2 - 2 -	- - - -	- - - -	22 2 18 2	17 1 16 -	- - - -	22 2 18 2	- - - -
693 STEUERBERATER, TREUHAENDER UND SACHWALTER LEDIG VERHEIRATET GESCHIEDEN	20 3 16 1	6 2 3 1	3 - 3 -	- - - -	16 2 13 1	4 1 2 1	- - - -	4 1 3 -	2 1 1 -	- - - -	4 1 3 -	- - - -
695 UEBR. DIENSTLEISTUNGSKAUFLEUTE LEDIG VERHEIRATET VERWITWET	9 1 7 1	2 1 1 -	- - - -	1 - - 1	- - - -	- - - -	- - - -	9 1 7 1	2 1 1 -	- - - -	5 1 4 -	1 - - 1
LAND-, WASSER- UND LUFTFAHRZEUG- FUEHRER												
703 CHAUFFEUR LEDIG VERHEIRATET VERWITWET GESCHIEDEN	254 77 169 1 7	102 40 59 - 3	38 6 32 - -	2 - 2 - -	21 1 19 1 -	- - - - -	- - - - -	233 76 150 - 7	102 40 59 - 3	1 1 - - -	231 76 148 - 7	2 - 2 - -
704 KUTSCHER UND FLHRLEUTE VERHEIRATET	1 1	- -	- -	- -	- -	- -	- -	1 1	- -	- -	1 1	- -
SONSTIGE LAND-, WASSER- UND LUFTVERKEHRSDIENSTLEISTUNGSBERUFE												
710 STATIONSVORSTAEANDE VERHEIRATET	2 2	1 1	1 1	- -	- -	- -	- -	2 2	1 1	- -	- -	- -
716 STELLWERK- UND WEICHENWAERTER VERHEIRATET	3 3	1 1	1 1	- -	- -	- -	- -	3 3	1 1	- -	- -	- -
718 BARRIERENWAERTER VERHEIRATET	1 1	- -	- -	- -	- -	- -	- -	1 1	- -	- -	- -	- -
719 STRECKENARBEITER VERHEIRATET	5 5	1 1	- -	- -	- -	- -	- -	5 5	1 1	- -	- -	- -

Persönliche Berufe und Zivilstand

FUERSTENTUM LIECHTENSTEIN

5.11 Persönlicher Beruf Zivilstand	Im ganzen				Selbständige			Unselbständige				
	Total	Ausländer		Teilzeit- beschäftigte	Total	Ausländer	Teilzeit- beschäftigte	Total	Ausländer	Lehrlinge	In Privat- betrieben	Teilzeit- beschäftigte
		Total	Nieder- geklasste									
1	2	3	4	5	6	7	8	9	10	11	12	13
MAENNER												
72C UEBR. BETRIEBSBEAMTE VON RAHMEN LEDIG VERHEIRATET	5 1 4	- - -	- - -	- - -	- - -	- - -	- - -	5 1 4	- - -	- - -	- 1 3	- - -
NACHRICHTENVERKEHRSPERUFEN												
73C SCHALTER-, BUERIC- UND VERSANDBEAMTE DER PTT LEDIG VERHEIRATET	7 1 6	- - -	- - -	- - -	- - -	- - -	- - -	7 1 6	- - -	- - -	- - -	- - -
731 POSTSTELLENINHABER (POSTHALTER) LEDIG VERHEIRATET	10 3 7	- - -	- - -	- - -	- - -	- - -	- - -	10 3 7	- - -	- - -	- - -	- - -
732 POSTBOIEN LEDIG VERHEIRATET	31 9 22	1 1 -	- - -	1 - 1	- - -	- - -	- - -	31 9 22	1 1 -	- - -	- - -	1 - 1
733 UNIFORMIERTE POSTBEAMTE LEDIG VERHEIRATET	2 1 1	- - -	- - -	- - -	- - -	- - -	- - -	2 1 1	- - -	- - -	- - -	- - -
734 BUEROBOTTEN, WEIßEL VERHEIRATET	5 5	- -	- -	1 1	- -	- -	- -	5 5	- -	- -	2 2	1 1
735 TELEPHONISTEN LEDIG	1 1	- -	- -	- -	- -	- -	- -	1 1	- -	- -	- -	- -
UEBRIGE VERKEHRSPERUFEN												
74C TRANSPORT- U. SPEDITIONSARBEITER LEDIG VERHEIRATET	35 19 16	17 10 7	5 - 5	- - -	- - -	- - -	- - -	35 19 16	17 10 7	- - -	35 19 16	- - -
742 AUSLAELFER LEDIG VERHEIRATET	2 1 1	- - -	- - -	1 1 1	- - -	- - -	- - -	2 1 1	- - -	- - -	- - -	1 1 -
743 UEBRIGE VERKEHRSPERUFEN LEDIG VERHEIRATET VERWITWET GESCHIEDEN	38 3 31 1 3	2 - 2 - -	1 - 1 - -	4 1 2 1 3	38 3 31 1 3	2 - 2 - -	4 1 2 1 3	- - - - -	- - - - -	- - - - -	- - - - -	- - - - -
GASTGWERBLICHE UND HAUSWIRTSCHAFTLICHE BERUFE												
75C GASTWIRTE, HOTELIERS LEDIG VERHEIRATET VERWITWET GESCHIEDEN	60 7 48 1 4	21 2 17 - 2	12 1 10 - 1	4 1 4 - 3	53 6 43 1 3	14 1 12 - 1	4 1 4 - 1	7 1 5 - 1	7 1 5 - 1	- - - - -	7 1 5 - 1	- - - - -
753 HAUSWIRTSCHAFTLICHE UND VER- WANDTE AUFSICHTSKRAEFTE LEDIG	1 1	1 1	- -	1 1	- -	- -	- -	1 1	1 1	- -	1 1	1 1
755 OBERKELLNER, CHEFS DE SERVICE VERHEIRATET	1 1	1 1	- -	- -	- -	- -	- -	1 1	1 1	- -	1 1	- -
756 KELLNER, SERVIERTGECHETER LEDIG VERHEIRATET	10 9 1	10 9 1	- - -	- - -	- - -	- - -	- - -	10 9 1	10 9 1	- - -	10 9 1	- - -
759 KOECHE LEDIG VERHEIRATET GESCHIEDEN	46 29 15 2	31 20 10 1	4 1 3 -	1 - - 1	3 - 2 1	- - - -	1 - - 1	43 29 13 1	31 20 10 1	5 5 - -	43 29 13 1	- - - -
760 KUECHEN-, BUEFFET- U. OFFICE- HILFSPERSONAL LEDIG VERHEIRATET	8 3 5	8 3 5	- - -	- - -	- - -	- - -	- - -	8 3 5	8 3 5	- - -	8 3 5	- - -

Persönliche Berufe und Zivilstand

FUERSTENTUM LIECHTENSTEIN

5.11 Persönlicher Beruf Zivilstand	Im ganzen				Selbständige			Unselbständige				
	Total	Ausländer		Teilzeit- beschäftigte	Total	Ausländer	Teilzeit- beschäftigte	Total	Ausländer	Lehrlinge	In Privat- betrieben	Teilzeit- beschäftigte
		Total	Nieder- gelassene									
1	2	3	4	5	6	7	8	9	10	11	12	13
MAENNER												
762 HOTELPORTIERS	5	5	2	-	-	-	-	5	5	-	5	-
LEDIG	2	2	1	-	-	-	-	2	2	-	2	-
VERHEIRATET	2	2	1	-	-	-	-	2	2	-	2	-
GESCHIEDEN	1	1	-	-	-	-	-	1	1	-	1	-
763 ZIMMERMAEDCHEIN, KAMMERDIENER	1	1	-	-	-	-	-	1	1	-	1	-
LEDIG	1	1	-	-	-	-	-	1	1	-	1	-
767 HALSANGESTELLTE	15	13	2	1	-	-	-	15	13	-	15	1
LEDIG	13	12	2	1	-	-	-	13	12	-	13	1
VERHEIRATET	1	1	-	-	-	-	-	1	1	-	1	-
VERWITWET	1	-	-	-	-	-	-	1	-	-	1	-
BERUFE DER REINIGUNG, DER GERAEUDE- WARTUNG UND DER KLEIDEPFLEGE												
780 KAMINFEGER	8	-	-	-	4	-	-	4	-	1	4	-
LEDIG	4	-	-	-	1	-	-	3	-	1	3	-
VERHEIRATET	4	-	-	-	3	-	-	1	-	-	1	-
781 PALM- UND GEBAEUDEREINIGER	8	2	-	-	3	1	-	5	1	-	6	-
LEDIG	2	-	-	-	1	-	-	1	-	-	1	-
VERHEIRATET	5	1	-	-	2	1	-	3	-	-	2	-
GESCHIEDEN	1	1	-	-	-	-	-	1	1	-	1	-
782 HALSWARTE, PORTIERS (GHAHE HOTEL-)	36	7	2	3	-	-	-	36	7	-	25	3
LEDIG	2	1	-	-	-	-	-	2	1	-	2	-
VERHEIRATET	32	6	2	2	-	-	-	32	6	-	22	2
VERWITWET	2	-	-	1	-	-	-	2	-	-	1	1
783 KUCHENDIENER	3	-	-	1	-	-	-	3	-	-	-	1
LEDIG	2	-	-	-	-	-	-	2	-	-	-	-
VERHEIRATET	1	-	-	1	-	-	-	1	-	-	-	1
784 WAFSCHER (INNEN)	2	1	1	-	-	-	-	2	1	-	2	-
VERHEIRATET	2	1	1	-	-	-	-	2	1	-	2	-
785 KLEIDERFAERBER, CHEMISCHREINIGER	3	-	-	-	1	-	-	2	-	-	2	-
LEDIG	1	-	-	-	-	-	-	1	-	-	1	-
VERHEIRATET	2	-	-	-	1	-	-	1	-	-	1	-
786 GLAETTER (INNEN)	1	-	-	-	-	-	-	1	-	-	1	-
LEDIG	1	-	-	-	-	-	-	1	-	-	1	-
787 UEBRIGE REINIGUNGSBERUFE	7	2	-	1	1	-	1	6	2	-	5	-
LEDIG	3	-	-	-	-	-	-	3	-	-	3	-
VERHEIRATET	4	2	-	1	1	-	1	3	2	-	2	-
BERUFE DER OEFFENTLICHEN HYGIENE												
791 STRASSENWISCHER	1	-	-	-	-	-	-	1	-	-	-	-
LEDIG	1	-	-	-	-	-	-	1	-	-	-	-
792 BERUFE DER KEHRRICHTABFUHR UND -VERWERTUNG	2	1	1	-	-	-	-	2	1	-	1	-
LEDIG	1	1	1	-	-	-	-	1	1	-	-	-
VERHEIRATET	1	-	-	-	-	-	-	1	-	-	1	-
793 UEBRIGE BERUFE DES OEFFENT- LICHEN HYGIENEWESENS	5	-	-	2	-	-	-	5	-	-	2	2
VERHEIRATET	5	-	-	2	-	-	-	5	-	-	2	2
BERUFE DER KOERPERPFLEGE												
800 COIFFEURE	21	5	1	1	11	1	1	10	4	2	10	-
LEDIG	10	4	1	-	2	1	-	8	3	2	8	-
VERHEIRATET	9	1	-	1	7	-	1	2	1	-	2	-
VERWITWET	1	-	-	-	1	-	-	-	-	-	-	-
GESCHIEDEN	1	-	-	-	1	-	-	-	-	-	-	-
802 HAND- UND FLUSSPFLEGER	1	-	-	-	1	-	-	-	-	-	-	-
VERHEIRATET	1	-	-	-	1	-	-	-	-	-	-	-

FUERSTENTUM LIECHTENSTEIN

5.11 Persönlicher Beruf Zivilstand	Im ganzen				Selbständige			Unselbständige				
	Total	Ausländer	Total	Fteizt- beschäftigte	Total	Ausländer	Fteizt- beschäftigte	Total	Ausländer	Lehrlinge	In Privat- betrieben	Fteizt- beschäftigte
	2	3	4	5	6	7	8	9	10	11	12	13
MAENNER												
BERUFE DER RECHTSPFLEGE												
.810 RICHTER, STAATSANWAELTE VERHEIRATET	3							3				
.811 RECHTSANWAELTE LEDIG	20	8	2		14			16	4		6	2
VERHEIRATET	3				2			1			1	
GESCHIEDEN	16	4	2		11			5	4		5	
.813 UEBRIGE RECHTSVERTRETER UND BERATER LEDIG	16				8			8		3	6	
VERHEIRATET	11	2	1		7			4	2		4	
BERUFE DER SICHERHEITS- UND ORDNUNGSPFLEGE												
.821 POLIZISTEN, POL.-ASSISTENTINNEN LEDIG	26				1			26				1
VERHEIRATET	1							1				
VERWITWET	23				1			23				
GESCHIEDEN	1							1				
.823 NACHT-, SEKURITASWAECHTER VERHEIRATET	6	1	1					6	1		6	
.824 UEBRIGE BERUFE DER SICHERHEITS- WAHRUNG UND ORDNUNGSPFLEGE LEDIG	7	2	1		3			4	2		2	1
VERHEIRATET	2	1	1					2	1		1	
BERUFE DER HEILBEHANDLUNG												
.830 AERZTE VERHEIRATET	15				15		1					
GESCHIEDEN	13				13		1					
.831 ZAHNAERZTE LEDIG	1	3			5			5	3		5	
VERHEIRATET	1	1			1			1	1		1	
GESCHIEDEN	9	2			5			4	2		6	
.832 TIERAERZTE VERHEIRATET	3				2			1			1	
.833 APOTHEKER VERHEIRATET	1				1							
.837 MASSEURE, HEILGYMNASTEN, PHYSIOTHERAPEUTEN LEDIG	2	2	1		1	1		1	1		1	
VERHEIRATET	1	1	1		1						1	
.843 SONSTIGE KRANKENPFLEGER (TANEN) VERHEIRATET	1	1			1			1	1			
.847 SONSTIGE KRANKENPFLEGE- UND HEILBEHANDLUNGSHELFER LEDIG	2				1			2			2	1
WISSENSCHAFTL. UND VERWANDTE BERUFE												
.850 CHEMIKER (AKADEMIKER) VERHEIRATET	3	2	1		1			2	2		2	
.851 PHYSIKER LEDIG	10	10	3					10	10	1	10	
VERHEIRATET	2	2	1					2	2		2	
.855 SYSTEMANALYTIKER LEDIG	6	5	1					6	5		6	
VERHEIRATET	2	2	1					2	2		2	

Persönliche Berufe und Zivilstand

Statistik der Bundesagentur für Arbeit

FUERSTENTUM LIECHTENSTEIN

5.11 Persönlicher Beruf, Zivilstand	Im ganzen				Selbständige			Unselbständige				
	Total	Ausländer		Teilzeit- beschäftigte	Total	Ausländer	Teilzeit- beschäftigte	Total	Ausländer	Lehrlinge	In Privat- betrieben	Teilzeit- beschäftigte
		Total	Nieder- gelassene									
1	2	3	4	5	6	7	8	9	10	11	12	13
MAENNER												
856 STATISTIKER	3	1	-	-	-	-	-	3	1	-	-	2
LEDIG	2	1	-	-	-	-	-	2	1	-	-	2
VERHEIRATET	1	-	-	-	-	-	-	1	-	-	-	-
857 WIRTSCHAFTSWISSENSCHAFTLER, MARKTFORSCHER	17	10	1	-	4	1	-	13	9	-	-	11
LEDIG	2	2	1	-	-	-	-	2	2	-	-	2
VERHEIRATET	13	8	-	-	4	1	-	11	7	-	-	9
VERWITWET	1	-	-	-	1	-	-	1	-	-	-	1
GESCHIEDEN	1	-	-	-	1	-	-	1	-	-	-	1
858 SCHRIFTSTELLER	2	2	1	-	2	2	-	-	-	-	-	-
VERHEIRATET	2	2	1	-	2	2	-	-	-	-	-	-
859 REDAKTOREN, JOURNALISTEN	9	3	-	1	4	2	1	5	1	-	-	4
LEDIG	3	2	-	-	1	1	-	2	1	-	-	2
VERHEIRATET	6	1	-	1	3	1	1	3	-	-	-	2
860 BIBLIOTHEKARE, ARCHIVARE, KONSERVATOREN	2	-	-	-	-	-	-	2	-	-	-	-
LEDIG	1	-	-	-	-	-	-	1	-	-	-	-
VERHEIRATET	1	-	-	-	-	-	-	1	-	-	-	-
863 PERSONALFACHLEUTE	10	4	1	-	-	-	-	10	4	-	-	9
LEDIG	1	-	-	-	-	-	-	1	-	-	-	1
VERHEIRATET	9	4	1	-	-	-	-	9	4	-	-	8
864 BERUFBERATER	1	-	-	-	-	-	-	1	-	-	-	-
VERHEIRATET	1	-	-	-	-	-	-	1	-	-	-	-
865 LEHRESETZER	2	1	-	-	1	-	-	1	1	-	-	1
LEDIG	1	-	-	-	1	-	-	1	-	-	-	1
VERHEIRATET	1	1	-	-	-	-	-	1	1	-	-	1
866 UEBRIGE WISSENSCHAFTLICHE UND VERWANDTE BERUFE	9	8	4	-	2	2	-	7	6	-	-	6
LEDIG	2	1	1	-	1	1	-	1	-	-	-	1
VERHEIRATET	7	7	3	-	1	1	-	6	6	-	-	5
KUENSTLERISCHE UND VERWANDTE BERUFE												
870 KUNSTBILDHAUER	2	-	-	1	2	-	1	-	-	-	-	-
LEDIG	1	-	-	1	1	-	1	-	-	-	-	-
VERHEIRATET	1	-	-	-	1	-	-	-	-	-	-	-
871 KUNSTMALER	7	3	1	3	7	3	3	-	-	-	-	-
LEDIG	1	1	-	-	1	1	-	-	-	-	-	-
VERHEIRATET	6	2	1	3	6	2	3	-	-	-	-	-
873 GRAPHIKER, ZEICHNER GRAPHISCH- KUENSTLERISCHER RICHTUNG	10	6	1	1	3	1	1	7	5	-	-	7
LEDIG	3	3	-	-	1	1	-	2	2	-	-	2
VERHEIRATET	7	3	1	1	2	-	1	5	3	-	-	5
874 RAUMGESTALTER	2	-	-	-	2	-	-	-	-	-	-	-
VERHEIRATET	2	-	-	-	2	-	-	-	-	-	-	-
876 PHOTOGRAPHEN, KAMERALEUTE	6	3	1	-	2	-	-	4	3	1	-	4
LEDIG	4	3	1	-	-	-	-	4	3	1	-	4
VERHEIRATET	2	-	-	-	2	-	-	-	-	-	-	-
880 SCHAUSPIELER	2	2	1	-	1	1	-	1	1	-	-	1
VERHEIRATET	1	1	-	-	-	-	-	1	1	-	-	1
GESCHIEDEN	1	1	1	-	1	1	-	-	-	-	-	-
886 UEBRIGE KUENSTLERISCHE UND VERWANDTE BERUFE	1	-	-	-	1	-	-	-	-	-	-	-
VERHEIRATET	1	-	-	-	1	-	-	-	-	-	-	-
BERUFE IN UNTERRICHT UND ERZIEHUNG												
900 HOCHSCHULLEHRER	1	1	1	-	-	-	-	1	1	-	-	-
VERHEIRATET	1	1	1	-	-	-	-	1	1	-	-	-

Persönliche Berufe und Zivilstand

FUERSTENTUM LIECHTENSTEIN

5.11 Persönlicher Beruf Zivilstand	Im ganzen				Selbständige			Unselbständige				
	Total	Ausländer		Teilzeit- beschäftigte	Total	Aus- länder	Teilzeit- beschäftigte	Total	Aus- länder	Lehrlinge	In Privat- betrieben	Teilzeit- beschäftigte
		Total	Nieder- gelassene									
1	2	3	4	5	6	7	8	9	10	11	12	13
MAENNER												
901 MITTELSCHULLEHRER	35	21	10	3	-	-	-	35	21	-	24	3
LEDIG	24	18	10	2	-	-	-	24	18	-	21	2
VERHEIRATET	8	3	-	1	-	-	-	8	3	-	3	1
GESCHIEDEN	3	-	-	-	-	-	-	3	-	-	-	-
902 SEKUNDARLEHRER	8	-	-	-	-	-	-	8	-	-	-	-
VERHEIRATET	9	-	-	-	-	-	-	8	-	-	-	-
903 PRIMARLEHRER	62	3	1	-	-	-	-	62	3	-	2	-
LEDIG	13	2	-	-	-	-	-	13	2	-	1	-
VERHEIRATET	49	1	1	-	-	-	-	49	1	-	1	-
904 BERUF- UND FACHSCHULLEHRER	1	1	1	-	-	-	-	1	1	-	1	-
VERHEIRATET	1	1	1	-	-	-	-	1	1	-	1	-
905 SONDER-SCHULLEHRER	1	-	-	-	-	-	-	1	-	-	1	-
LEDIG	1	-	-	-	-	-	-	1	-	-	1	-
906 MUSIK- UND GESANGLEHRER	5	3	1	1	1	1	-	4	2	-	4	1
LEDIG	1	-	-	1	-	-	-	1	-	-	1	1
VERHEIRATET	3	2	1	-	1	1	-	2	1	-	2	-
GESCHIEDEN	1	1	-	-	-	-	-	1	1	-	1	-
908 TURN-, SPORTLEHRER	3	2	-	1	1	-	-	2	2	-	2	1
VERHEIRATET	3	2	-	1	1	-	-	2	2	-	2	1
909 AUTOFAHRLERER	6	3	-	-	3	-	-	3	3	-	3	-
LEDIG	1	1	-	-	-	-	-	1	1	-	1	-
VERHEIRATET	5	2	-	-	3	-	-	2	2	-	2	-
912 ERZIEHER	1	1	-	-	-	-	-	1	1	-	1	-
LEDIG	1	1	-	-	-	-	-	1	1	-	1	-
913 UEBR. LEHRKRAEFTE U. INSTRUKTOREN	2	2	1	-	-	-	-	2	2	-	2	-
VERHEIRATET	2	2	1	-	-	-	-	2	2	-	2	-
BERUFE DER SEELSORGE UND FUERSORGE												
920 ORDINIERTER GEISTLICHE, PFARRER	23	20	13	2	-	-	-	23	20	-	5	2
LEDIG	22	19	12	2	-	-	-	22	19	-	4	2
VERHEIRATET	1	1	1	-	-	-	-	1	1	-	1	-
921 SONSTIGE SEELSORGER	1	1	1	-	-	-	-	1	1	-	-	-
LEDIG	1	1	1	-	-	-	-	1	1	-	-	-
923 SOZIALFLERSORGER, -SEKRETAERE	2	1	-	-	-	-	-	2	1	-	1	-
LEDIG	1	-	-	-	-	-	-	1	-	-	-	-
VERHEIRATET	1	1	-	-	-	-	-	1	1	-	1	-
UEBRIGE BERUFE												
935 WARENKONTROLLEURE, -SORTIERER	3	2	1	-	-	-	-	3	2	-	3	-
VERHEIRATET	2	1	1	-	-	-	-	2	1	-	2	-
GESCHIEDEN	1	1	-	-	-	-	-	1	1	-	1	-
936 MATERIALVERWALTER, MAGAZINER	95	20	12	6	-	-	-	95	20	-	86	6
LEDIG	15	5	1	-	-	-	-	15	5	-	13	-
VERHEIRATET	75	14	10	5	-	-	-	75	14	-	69	5
VERWITWET	3	-	-	1	-	-	-	3	-	-	2	1
GESCHIEDEN	2	1	1	-	-	-	-	2	1	-	2	-
937 PACKER, ETIKETTIERER	18	4	2	-	-	-	-	18	4	-	18	-
LEDIG	8	3	1	-	-	-	-	8	3	-	8	-
VERHEIRATET	8	1	1	-	-	-	-	8	1	-	8	-
GESCHIEDEN	2	-	-	-	-	-	-	2	-	-	2	-
938 HILFSARBEITER, TAGLOEHNER OHNE NAEMERE TAEITIGKEITSANGABE	156	80	14	2	-	-	-	156	80	-	155	2
LEDIG	103	58	9	2	-	-	-	103	58	-	103	2
VERHEIRATET	49	22	5	-	-	-	-	49	22	-	48	-
VERWITWET	2	-	-	-	-	-	-	2	-	-	2	-
GESCHIEDEN	2	-	-	-	-	-	-	2	-	-	2	-

Persönliche Berufe und Zivilstand

FUERSTENTUM LIECHTENSTEIN

5.11 Persönlicher Beruf Zivilstand	Im ganzen				Selbständige			Unselbständige				
	Total	Ausländer		Teilzeit- beschäftigte	Total	Aus- länder	Teilzeit- beschäftigte	Total	Aus- länder	Lehringe	In Privat- betrieben	Teilzeit- beschäftigte
		Total	Nieder- gelassene									
1	2	3	4	5	6	7	8	9	10	11	12	13
MAENNER												
ARBEITSKRAEFTE MIT NICHT BESTIMMTEM BERUF												
941 UEBRIGE ARBEITSKRAEFTE MIT UN- GENUEGENDER BERUFSANGABE	11	5	2	-	-	-	-	11	5	-	11	-
LEDIG	5	2	1	-	-	-	-	5	2	-	5	-
VERHEIRATET	6	3	1	-	-	-	-	6	3	-	6	-

FUERSTENTUM LIECHTENSTEIN

FUERSTENTUM LIECHTENSTEIN

5.11	Im ganzen				Selbständige mit			Unselbständige					T.G.
	Total	Ausländer	Teilzeitbeschäftigte	Total	Ausländer	Teilzeitbeschäftigte	Total	Ausländer	Lehrlinge	In Privatbetrieben	Teilzeitbeschäftigte		
												Total	
FRAUEN													
IM GANZEN	3471	1484	476	777	124	24	56	3343	1460	1480	1230	1371	721
LEDIG	2136	1025	259	112	24	4	7	2112	1021	1060	1187	1305	105
VERHEIRATET	1079	355	172	567	63	14	29	1016	241	424	946	538	
VERWITWET	169	47	29	81	35	5	17	134	42	44	119	164	
GESCHIEDEN	87	57	16	17	6	1	3	81	56	44	78	14	
LANDW. BERUFE IM ALLGEMEINBETRIEB													
100 LANDWIRTE, VIEHZUECHTER	152	3	3	128	9	-	6	143	3	-	142	122	
LEDIG	24	1	1	16	2	-	2	22	1	-	22	14	
VERHEIRATET	117	2	2	103	3	-	2	114	2	-	113	101	
VERWITWET	10	-	-	8	4	-	2	5	-	-	6	6	
GESCHIEDEN	1	-	-	1	-	-	-	1	-	-	1	1	
101 LANDWIRTSCHAFTL. DIENSTBOTEN	8	4	2	2	-	-	-	8	4	-	8	2	
LEDIG	4	4	2	-	-	-	-	4	4	-	4	2	
VERHEIRATET	3	-	-	2	-	-	-	3	-	-	3	2	
VERWITWET	1	-	-	-	-	-	-	1	-	-	1	-	
LANDW. BERUFE IM SPEZIALBETRIEB													
112 GEMUESERBAUERN	2	-	-	2	-	-	-	2	-	-	2	2	
VERHEIRATET	2	-	-	2	-	-	-	2	-	-	2	2	
113 SCHWEINEMAEISTER, -ZUECHTER	1	-	-	1	-	-	-	1	-	-	1	1	
VERHEIRATET	1	-	-	1	-	-	-	1	-	-	1	1	
114 GEFLUEGELZUECHTER, -FARMER	1	-	-	1	1	-	1	-	-	-	-	-	
LEDIG	1	-	-	1	1	-	1	-	-	-	-	-	
GARTENBAULICHE BERUFE													
120 GAERTNER	3	3	-	-	-	-	-	3	3	-	3	-	
LEDIG	3	3	-	-	-	-	-	3	3	-	3	-	
121 UEBRIGE GARTENHAUERBERUFE	17	10	8	6	-	-	-	17	10	-	12	6	
LEDIG	10	9	8	1	-	-	-	10	9	-	10	1	
VERHEIRATET	6	1	-	4	-	-	-	6	1	-	4	4	
VERWITWET	1	-	-	1	-	-	-	1	-	-	-	1	
122 FLORISTEN (BLUMENBINDER)	3	1	-	-	-	-	-	3	1	1	3	-	
LEDIG	3	1	-	-	-	-	-	3	1	1	3	-	
BERUFE DER NAHRUNGSMITTELHERSTELLUNG UND DER GETRAENKEBEREITUNG													
220 SONSTIGE FLEISCHVERARBEITER	1	1	-	-	-	-	-	1	1	-	1	-	
VERHEIRATET	1	1	-	-	-	-	-	1	1	-	1	-	
221 LEBENSMITTELKONSERVIERER (OHNE MILCH-)	2	1	-	-	-	-	-	2	1	-	2	-	
VERHEIRATET	2	1	-	-	-	-	-	2	1	-	2	-	
BERUFE DER TEXTILHERSTELLUNG UND -VEREDLUNG													
250 SPINNFASERVORBEREITER	2	2	2	-	-	-	-	2	2	-	2	-	
LEDIG	1	1	1	-	-	-	-	1	1	-	1	-	
VERWITWET	1	1	1	-	-	-	-	1	1	-	1	-	
251 SPINNER	32	25	9	3	-	-	-	32	25	-	32	3	
LEDIG	14	14	1	1	-	-	-	14	14	-	14	1	
VERHEIRATET	10	7	5	1	-	-	-	10	7	-	10	1	
VERWITWET	6	3	2	2	-	-	-	6	3	-	6	2	
GESCHIEDEN	2	1	1	-	-	-	-	2	1	-	2	-	
252 SONSTIGE SPINNBERUFE	3	1	1	-	-	-	-	3	1	-	3	-	
LEDIG	3	1	1	-	-	-	-	3	1	-	3	-	
253 ZWIRNER	2	-	-	-	-	-	-	2	-	-	2	-	
LEDIG	1	-	-	-	-	-	-	1	-	-	1	-	
VERWITWET	1	-	-	-	-	-	-	1	-	-	1	-	

FUERSTENTUM LIECHTENSTEIN

5.11 Persönlicher Beruf Zivilstand	Im ganzen				Selbständige			Unselbständige				
	Total	Ausländer		Teilzeit- beschäftigte	Total	Ausländer	Teilzeit- beschäftigte	Total	Ausländer	Lehrlinge	In Privat- betrieben	Teilzeit- beschäftigte
		Total	Nieder- gelassene									
1	2	3	4	5	6	7	8	9	10	11	12	13
FRAUEN												
254 SPILLER, GARNMACHER	16	8	-	1	-	-	-	16	8	-	-	1
LEDIG	11	5	-	1	-	-	-	11	5	-	-	1
VERHEIRATET	5	3	-	-	-	-	-	5	3	-	-	-
256 ZETTLER	1	-	-	-	-	-	-	1	-	-	-	-
LEDIG	1	-	-	-	-	-	-	1	-	-	-	-
258 WEBER	36	20	5	1	-	-	-	36	20	-	-	1
LEDIG	20	12	1	-	-	-	-	20	12	-	-	-
VERHEIRATET	11	6	2	1	-	-	-	11	6	-	-	1
VERWITWET	3	1	1	-	-	-	-	3	1	-	-	-
GESCHIEDEN	2	1	1	-	-	-	-	2	1	-	-	-
259 SÖNSTIGE WEBEREIBERUUF	4	2	2	2	-	-	-	4	2	-	-	2
VERHEIRATET	2	1	1	1	-	-	-	2	1	-	-	1
VERWITWET	1	1	1	1	-	-	-	1	1	-	-	1
GESCHIEDEN	1	-	-	-	-	-	-	1	-	-	-	1
260 WIRKER UND STRICKER	21	12	2	9	1	-	-	20	12	-	-	9
LEDIG	8	5	2	2	-	-	-	8	5	-	-	2
VERHEIRATET	10	6	-	5	-	-	-	10	6	-	-	5
VERWITWET	2	-	-	1	1	-	-	1	-	-	-	1
GESCHIEDEN	1	1	-	1	-	-	-	1	1	-	-	1
261 SÖNSTIGE WIRK- UND STRICK- WARENHERSTELLER	9	3	1	8	-	-	-	9	3	-	-	8
LEDIG	1	1	-	-	-	-	-	1	1	-	-	-
VERHEIRATET	8	2	1	8	-	-	-	8	2	-	-	8
264 SÖNSTIGE TEXTILVEREDLER	2	-	-	1	-	-	-	2	-	-	-	1
VERHEIRATET	1	-	-	1	-	-	-	1	-	-	-	1
GESCHIEDEN	1	-	-	-	-	-	-	1	-	-	-	-
266 ÜBRIGE TEXTILARBEITER	22	11	5	2	-	-	-	22	11	-	-	2
LEDIG	13	6	3	1	-	-	-	13	6	-	-	1
VERHEIRATET	5	4	1	-	-	-	-	5	4	-	-	-
VERWITWET	3	-	-	1	-	-	-	3	-	-	-	1
GESCHIEDEN	1	1	1	-	-	-	-	1	1	-	-	-
BERUFE DER TEXTILVERARBEITUNG												
270 ZUSCHNIDER, SCHNITTSCHABL- NENMACHER	5	2	1	1	-	-	-	5	2	-	-	1
LEDIG	3	2	1	-	-	-	-	3	2	-	-	1
VERHEIRATET	1	-	-	1	-	-	-	1	-	-	-	1
VERWITWET	1	-	-	-	-	-	-	1	-	-	-	-
271 SCHNEIDER	35	16	9	16	17	5	11	18	11	5	-	5
LEDIG	18	6	3	3	6	1	2	12	6	5	-	1
VERHEIRATET	15	9	5	11	9	3	7	6	6	-	-	4
VERWITWET	2	1	1	2	2	1	2	-	-	-	-	-
272 KONFEKTIONSSCHNEIDER UND KONFEKTIONSNAEHER	27	14	4	7	-	-	-	27	14	-	-	7
LEDIG	11	3	1	1	-	-	-	11	3	-	-	1
VERHEIRATET	16	11	3	6	-	-	-	16	11	-	-	6
273 WAESCHESCHNEIDERINNEN	5	3	1	2	-	-	-	5	3	-	-	2
LEDIG	3	3	1	1	-	-	-	3	3	-	-	1
VERHEIRATET	2	-	-	1	-	-	-	2	-	-	-	1
274 WAESCHEKONF.-SCHNEIDERINNEN	1	-	-	1	-	-	-	1	-	-	-	1
VERHEIRATET	1	-	-	1	-	-	-	1	-	-	-	1
276 TEXTILNAEHER	13	4	1	3	-	-	-	13	4	-	-	3
LEDIG	6	2	1	3	-	-	-	6	2	-	-	3
VERHEIRATET	6	2	1	3	-	-	-	6	2	-	-	3
GESCHIEDEN	1	-	-	-	-	-	-	1	-	-	-	-
277 HANDSTICKERINNEN	2	1	1	2	-	-	-	2	1	-	-	2
LEDIG	1	1	1	1	-	-	-	1	1	-	-	1
VERHEIRATET	1	-	-	1	-	-	-	1	-	-	-	1
278 MASCHINENSTICKERINNEN	1	1	-	-	-	-	-	1	1	-	-	-
LEDIG	1	1	-	-	-	-	-	1	1	-	-	-

Persönliche Berufe und Zivilstand

FUERSTENTUM LIECHTENSTEIN

5.11 Persönlicher Beruf Zivilstand	Im ganzen				Selbständige			Unselbständige				
	Total	Ausländer		Teilzeit- beschäftigte	Total	Ausländer	Teilzeit- beschäftigte	Total	Ausländer	Lehrlinge	In Privat- betrieben	Teilzeit- beschäftigte
		Total	Nieder- gelassene									
1	2	3	4	5	6	7	8	9	10	11	12	13
FRAUEN												
281 SONSTIGE STICKBERUFE LEDIG	4 4	- -	- -	2 2	- -	- -	- -	4 4	- -	- -	4 4	2 2
283 HUT-, MLETZENMACHER VERHEIRATET	1 1	1 1	1 1	1 1	- -	- -	- -	1 1	1 1	- -	1 1	1 1
286 TAPEZIERER-NAEHERINNEN LEDIG VERHEIRATET VERWITWET	19 14 3 2	10 7 2 1	3 3 - -	3 1 2 -	- - - -	- - - -	- - - -	19 14 3 2	10 7 2 1	2 2 2 -	19 14 3 2	3 1 2 -
287 BETTWARENARBEITER LEDIG VERHEIRATET GESCHIEDEN	8 5 2 1	5 2 2 1	3 2 1 -	1 - 1 -	- - - -	- - - -	- - - -	8 5 2 1	5 2 2 1	- - - -	8 5 2 1	1 - 1 -
289 UEBRIGE TEXTILVERARBEITER LEDIG VERHEIRATET	23 9 14	13 5 8	3 - 3	12 1 11	1 - 1	- - -	1 - 1	22 9 13	13 5 8	- - -	22 9 13	11 1 10
BERUFE DER HOLZ- U. KORKEARBEITUNG												
319 UEBRIGE HOLZVERARBEITER LEDIG VERHEIRATET VERWITWET GESCHIEDEN	10 1 7 1 1	3 1 1 - 1	1 - - - 1	7 - 6 - 1	- - - - -	- - - - -	- - - - -	10 1 7 1 1	3 1 1 - 1	- - - - -	10 1 7 1 1	7 - 6 - 1
BERUFE DER PAPIERHERSTELLUNG UND -VERARBEITUNG												
333 UEBRIGE PAPIER- UND KARTON- VERARBEITER LEDIG	1 1	- -	- -	- -	- -	- -	- -	1 1	- -	- -	1 1	- -
BERUFE DES GRAPHISCHEN GEWERBES												
348 BUCHBINDER LEDIG VERHEIRATET	5 2 3	- - -	- - -	1 - 1	- - -	- - -	- - -	5 2 3	- - -	- - -	5 2 3	1 - 1
349 SONSTIGE BUCHBINDEBERUFE LEDIG VERWITWET	4 3 1	- - -	- - -	- - -	- - -	- - -	- - -	4 3 1	- - -	- - -	4 3 1	- - -
351 VERVIELFAELTIGER, PHOTOKOPIERER, LICHTPALSER LEDIG VERWITWET	2 1 1	- - -	- - -	- - -	- - -	- - -	- - -	2 1 1	- - -	- - -	2 1 1	- - -
352 UEBR. BERUFE DES GRAPH. GEBERBES LEDIG VERHEIRATET VERWITWET	9 3 5 1	2 1 1 -	1 1 - -	3 - 2 1	- - - -	- - - -	- - - -	9 3 5 1	2 1 1 -	- - - -	9 3 5 1	3 - 2 1
BERUFE DER CHEMISCHEN INDUSTRIE												
373 UEBRIGE CHEMIEARBEITER LEDIG	1 1	1 1	- -	- -	- -	- -	- -	1 1	1 1	- -	1 1	- -
BERUFE DER KUNSTSTOFFHERSTELLUNG UND -VERARBEITUNG UND DER KAUTSCHUKBEARBEITUNG												
382 KUNSTSTOFFBEARBEITER LEDIG VERHEIRATET VERWITWET	49 23 23 3	8 3 4 1	3 - 2 1	13 2 10 1	- - - -	- - - -	- - - -	49 23 23 3	8 3 4 1	- - - -	49 23 23 3	13 2 10 1

Persönliche Berufe und Zivilstand

FUERSTENTUM LIECHTENSTEIN

5.11 Persönlicher Beruf Zivilstand	Im ganzen				Selbständige			Unselbständige				
	Total	Ausländer		Teilzeit- beschäftigte	Total	Ausländer	Teilzeit- beschäftigte	Total	Ausländer	Lehrlinge	In Privat- betrieben	Teilzeit- beschäftigte
		Total	Nieder- gelassene									
1	2	3	4	5	6	7	8	9	10	11	12	13
FRAUEN												
BERUFE DER STEIN-, ERDEN- UND GLASVERARBEITUNG												
395 TOEPFER, KERAMIKFORMER UND -DREHER LEDIG	1	1	-	-	-	-	-	1	1	1	1	-
396 KERAMIK-, GLAS- UND PORZELLAN-MALER UND -DEKORATEURE LEDIG	5	3	1	-	-	-	-	5	3	-	5	-
397 SONSTIGE KERAMIKER LEDIG	71	26	7	14	-	-	-	71	26	-	71	14
VERHEIRATET	44	20	2	1	-	-	-	44	20	-	44	1
VERWITWET	22	5	5	10	-	-	-	22	5	-	22	10
GESCHIEDEN	4	-	-	3	-	-	-	4	-	-	4	3
1	1	1	-	-	-	-	-	1	1	-	1	-
403 GLASSCHLEIFER, -POLIERER LEDIG	1	-	-	-	-	-	-	1	-	-	1	-
1	1	-	-	-	-	-	-	1	-	-	1	-
406 LEDRIGE BERUFE DER STEIN-, ERDEN- UND GLASVERARBEITUNG LEDIG	1	-	-	-	-	-	-	1	-	-	1	-
1	1	-	-	-	-	-	-	1	-	-	1	-
BERUFE DER METALLHERSTELLUNG UND -BEARBEITUNG UND DES MASCHINENBAUS												
418 METALLZIEHER VERHEIRATET	1	-	-	1	-	-	-	1	-	-	1	1
1	1	-	-	1	-	-	-	1	-	-	1	1
419 DRAHTSEILER UND -VERFORMER VERHEIRATET	1	-	-	-	-	-	-	1	-	-	1	-
1	1	-	-	-	-	-	-	1	-	-	1	-
421 GALVANISEURE VERHEIRATET	1	-	-	-	-	-	-	1	-	-	1	-
1	1	-	-	-	-	-	-	1	-	-	1	-
425 METALLBOHRER VERWITWET	1	-	-	-	-	-	-	1	-	-	1	-
1	1	-	-	-	-	-	-	1	-	-	1	-
431 METALLSTANZER VERHEIRATET	2	-	-	1	-	-	-	2	-	-	2	1
1	1	-	-	1	-	-	-	1	-	-	1	1
1	1	-	-	-	-	-	-	1	-	-	1	-
433 SCHWEISSER LEDIG	3	1	1	1	-	-	-	3	1	-	3	1
1	1	-	-	-	-	-	-	1	-	-	1	-
VERHEIRATET	2	1	1	1	-	-	-	2	1	-	2	1
443 STAHLGRAVEURE, METALLSTEMPELMACHER VERHEIRATET	1	-	-	-	-	-	-	1	-	-	1	-
1	1	-	-	-	-	-	-	1	-	-	1	-
457 FEINMECHANIKER LEDIG	3	-	-	1	-	-	-	3	-	1	3	1
2	-	-	-	-	-	-	-	2	-	1	2	-
VERHEIRATET	1	-	-	1	-	-	-	1	-	-	1	1
477 UEBR. METALLHERSTELLER U. -BEARBEITER, MASCH.-BAUER, EL.-WERKER LEDIG	64	22	10	11	-	-	-	64	22	-	64	11
34	14	5	-	-	-	-	-	34	14	-	34	-
VERHEIRATET	20	6	4	11	-	-	-	20	6	-	20	11
VERWITWET	7	1	1	-	-	-	-	7	1	-	7	-
GESCHIEDEN	3	1	-	-	-	-	-	3	1	-	3	-
BERUFE DER UHRENHERSTELLUNG												
486 SONSTIGE FACHBERUFE DER UHRENHERSTELLUNG VERHEIRATET	1	1	-	1	-	-	-	1	1	-	1	1
1	1	-	-	1	-	-	-	1	1	-	1	1
487 UEBRIGE UHRENARBEITER VERHEIRATET	1	1	-	-	-	-	-	1	1	-	1	-
1	1	-	-	-	-	-	-	1	1	-	1	-

Persönliche Berufe und Zivilstand

FUERSTENTUM LIECHTENSTEIN

5.11

Persönlicher Beruf Zivilstand	Im ganzen				Selbständige			Unselbständige				
	Total	Ausländer		Teilzeit- beschäftigte	Total	Ausländer	Teilzeit- beschäftigte	Total	Ausländer	Lehrlinge	In Privat- betrieben	Teilzeit- beschäftigte
		Total	Hilfs- gelesene									
1	2	3	4	5	6	7	8	9	10	11	12	13
FRAUEN												
BERUFE DES BAUGEWERBES												
515 UEBRIGE BERUFE DES BAUGEWERBES VERHEIRATET	1 1	1 1	- -	- -	- -	- -	- -	1 1	1 1	- -	1 1	- -
BERUFE DER MALEREI												
524 UEBRIGE BERUFE DER MALEREI VERHEIRATET	2 2	1 1	1 1	1 1	- -	- -	- -	2 2	1 1	- -	2 2	1 1
PRODUKTIONSARBEITER (SOWEIT NICHT AN ANDERER STELLE EINGEORDNET)												
531 ZAHNTECHNIKER LEDIG VERHEIRATET	5 4 1	3 2 1	2 1 1	- - -	- - -	- - -	- - -	5 4 1	3 2 1	2 2 -	5 4 1	- - -
INGENIEUR-TECHNIKER HTL, TECHNIKER												
617 CHEMIKER-TECHNIKER LEDIG	1 1	1 1	- -	- -	- -	- -	- -	1 1	1 1	- -	1 1	- -
TECHN.FACHKRAEFTE UND HILFSBERUFE (SOWEIT NICHT ANDERSWO ERFASST)												
621 WERKMEISTER, VORARBEITER (C.N.A.) LEDIG VERHEIRATET	6 3 3	4 2 2	3 1 2	- - -	- - -	- - -	- - -	6 3 3	4 2 2	- - -	6 3 3	- - -
622 LABORANTEN(OHNE MEDIZINISCHE UND PHOTOLABORANTEN) LEDIG VERHEIRATET	12 6 6	8 2 6	4 1 3	3 - -	- - -	- - -	- - -	12 6 6	8 2 6	3 3 -	12 6 6	3 - 3
623 LABORGEHILFEN(OHNE MEDIZIN. UND PHOTOLABORGEHILFEN) LEDIG VERHEIRATET GESCHIEDEN	13 8 4 1	4 2 2 -	3 1 2 -	- - - -	- - - -	- - - -	- - - -	13 8 4 1	4 2 2 -	- - - -	13 4 4 1	- - - -
624 HOCH- UND TIEFBAUZEICHNER LEDIG	2 2	- -	- -	- -	- -	- -	- -	2 2	- -	- -	2 2	- -
626 MASCHINENZEICHNER LEDIG VERHEIRATET	3 2 1	1 1 -	- - -	1 - 1	- - -	- - -	- - -	3 2 1	1 - -	- - -	3 2 1	1 - 1
627 SONSTIGE TECHNISCHE ZEICHNER LEDIG	5 5	3 3	1 1	- -	- -	- -	- -	5 5	3 3	1 1	5 5	- -
638 SONSTIGE TECHNISCHE FACHKRAEFTE UND BERATER LEDIG VERHEIRATET	5 2 3	2 1 1	1 - 1	1 - 1	- - -	- - -	- - -	5 2 3	2 1 1	- - -	5 2 3	1 - 1
UNTERNEHMER, LEITENDE BEAMTÉ UND ANGESTELLTE												
640 UNTERNEHMER, DIREKTOREN UND GE- SCHAFTSFUEHRER (PRIVATWIRTSCH.) LEDIG VERHEIRATET VERWITWET GESCHIEDEN	12 4 2 4 2	7 3 1 2 1	5 1 1 2 1	2 - - 1 1	4 - 1 2 1	- - - - -	2 - 1 1 1	8 4 1 2 1	7 3 1 2 1	- - - - -	8 4 1 2 1	- - - - -
BUEROBERUFE												
650 KALFMAENNISCHE UND VERWAL- TUNGSANGESTELLTE LEDIG VERHEIRATET VERWITWET GESCHIEDEN	849 590 222 11 26	278 171 84 3 20	105 58 40 - 7	134 21 106 3 4	- - - - -	- - - - -	- - - - -	849 590 222 11 26	278 171 84 3 20	26 26 - - -	733 502 198 10 23	134 21 106 3 4

Persönliche Berufe und Zivilstand

FUERSTENTUM LIECHTENSTEIN

5.11 Persönlicher Beruf Zivilstand	Im ganzen				Selbständige			Unselbständige				
	Total	Ausländer		Teilzeit- beschäftigte	Total	Ausländer	Teilzeit- beschäftigte	Total	Ausländer	Lehrlinge	In Privat- betrieben	Teilzeit- beschäftigte
		Total	Nieder- gelassene									
1	2	3	4	5	6	7	8	9	10	11	12	13
FRAUEN												
651 BUCHHALTER	45	17	8	8	-	-	-	45	17	-	45	8
LEDIG	25	7	1	1	-	-	-	25	7	-	25	1
VERHEIRATET	19	9	7	7	-	-	-	19	9	-	19	7
GESCHIEDEN	1	1	-	-	-	-	-	1	1	-	1	-
652 KASSIERE	5	1	-	2	-	-	-	5	1	-	3	2
LEDIG	1	-	-	-	-	-	-	1	-	-	1	-
VERHEIRATET	3	1	-	2	-	-	-	3	1	-	1	2
VERWITWET	1	-	-	-	-	-	-	1	-	-	1	-
654 KORRESPONDENTEN	26	10	2	1	-	-	-	26	10	-	25	1
LEDIG	16	5	-	-	-	-	-	16	5	-	15	-
VERHEIRATET	8	3	2	1	-	-	-	8	3	-	8	1
GESCHIEDEN	2	2	-	-	-	-	-	2	2	-	2	-
655 EMPFANGSEKRETAERE, REISEBERE- ANGESTELLTE	1	1	-	-	-	-	-	1	1	-	1	-
LEDIG	1	1	-	-	-	-	-	1	1	-	1	-
657 PROGRAMMIERER	2	-	-	-	-	-	-	2	-	-	2	-
LEDIG	2	-	-	-	-	-	-	2	-	-	2	-
658 DV-OPERATEURE	2	-	-	-	-	-	-	2	-	-	2	-
LEDIG	1	-	-	-	-	-	-	1	-	-	1	-
VERHEIRATET	1	-	-	-	-	-	-	1	-	-	1	-
659 LOCHERINNEN, LOCHKARTEN- PRÄFERINNEN	11	1	1	-	-	-	-	11	1	-	11	-
LEDIG	8	-	-	-	-	-	-	8	-	-	8	-
VERHEIRATET	3	1	1	-	-	-	-	3	1	-	3	-
660 ANDERE BERUFE DER AUTOMATI- SCHEN DATENVERARBEITUNG	1	-	-	-	-	-	-	1	-	-	1	-
VERHEIRATET	1	-	-	-	-	-	-	1	-	-	1	-
VERKAUFSBEPLER												
670 EINKAEUFER	3	1	-	2	-	-	-	3	1	-	3	2
LEDIG	1	1	-	-	-	-	-	1	1	-	1	-
VERHEIRATET	1	-	-	1	-	-	-	1	-	-	1	1
VERWITWET	1	-	-	-	-	-	-	1	-	-	1	1
671 VERKAUFS-AUFSICHTSKRAEFTE	7	5	5	1	-	-	-	7	5	-	7	1
LEDIG	1	-	-	-	-	-	-	1	-	-	1	-
VERHEIRATET	4	3	3	1	-	-	-	4	3	-	4	1
VERWITWET	2	2	2	-	-	-	-	2	2	-	2	-
672 VERKAEFER	284	71	35	59	-	-	-	284	71	16	282	59
LEDIG	166	49	18	7	-	-	-	166	49	16	164	7
VERHEIRATET	110	20	15	57	-	-	-	110	20	-	110	57
VERWITWET	7	2	2	5	-	-	-	7	2	-	7	5
GESCHIEDEN	1	-	-	-	-	-	-	1	-	-	1	-
673 APOTHEKERHELPER (INNEN)	5	3	-	-	-	-	-	5	3	2	5	-
LEDIG	5	3	-	-	-	-	-	5	3	2	5	-
678 HANDELSREISENDE UND VERTRUER	1	1	1	-	-	-	-	1	1	-	1	-
LEDIG	1	1	1	-	-	-	-	1	1	-	1	-
679 TANKWART	8	2	2	4	1	-	1	7	2	-	7	3
LEDIG	2	-	-	-	-	-	-	2	-	-	2	-
VERHEIRATET	5	1	1	4	1	-	1	4	1	-	4	3
VERWITWET	1	1	1	-	-	-	-	1	1	-	1	-
683 UEBR. KAUFLEUTE UND GESCHAFTS- FUEHRER IN GROSS-U. DETAILHANDEL	52	3	2	18	49	3	18	3	-	-	3	-
LEDIG	10	-	-	-	9	-	-	1	-	-	1	-
VERHEIRATET	27	3	2	9	26	3	9	1	-	-	1	-
VERWITWET	14	-	-	8	13	-	8	1	-	-	1	-
GESCHIEDEN	1	-	-	1	1	-	1	-	-	-	-	-

Persönliche Berufe und Zivilstand

FUERSTENTUM LIECHTENSTEIN

5.11 Persönlicher Beruf Zivilstand	Im ganzen				Selbständige			Unselbständige				
	Total	Ausländer		Teilzeit- beschäftigte	Total	Ausländer	Teilzeit- beschäftigte	Total	Ausländer	Lehrlinge	in Privat- betrieben	Teilzeit- beschäftigte
		Total	Nieder- gelassene									
1	2	3	4	5	6	7	8	9	10	11	12	13
FRAUEN												
DIENSTLEISTUNGSKAUFLEUTE												
691 VERMITTLER, VERLEIHER, MAKLER VERHEIRATET	1 1	- -	- -	1 1	- -	- -	- -	1 1	- -	- -	1 1	1 1
692 WERBEFACHLEUTE VERHEIRATET	1 1	1 1	- -	1 1	- -	- -	- -	1 1	1 1	- -	1 1	1 1
693 STEUERBERATER, FREUHAENDLER UND SACHWALTER VERHEIRATET VERWITWET	2 1 1	- - -	- - -	- - -	2 1 1	- - -	- - -	- - -	- - -	- - -	- - -	- - -
695 UEBR. DIENSTLEISTUNGSKAUFLEUTE LEDIG VERHEIRATET VERWITWET	10 1 6 3	3 - 2 1	3 - 2 1	8 - 5 3	- - - -	- - - -	- - - -	10 1 6 3	3 - 2 1	- - - -	1 - 1 -	8 - 5 3
LAND-, WASSER- UND LUFTFAHRZEUG- FUHRER												
703 CHAUFFELER LEDIG	1 1	1 1	1 1	- -	- -	- -	- -	1 1	1 1	- -	1 1	- -
NACHRICHTENVERKEHRSDIENSTE												
730 SCHALTER-, BURO- UND VERSANDAMTE DER PTT LEDIG VERHEIRATET	20 18 2	4 4 -	- - -	2 - 2	- - -	- - -	- - -	20 18 2	4 4 -	4 4 -	- - -	2 - 2
734 BUEROBOTTEN, WEIHEL VERWITWET	1 1	- -	- -	- -	- -	- -	- -	1 1	- -	- -	- -	- -
735 TELEPHONISTEN LEDIG VERHEIRATET VERWITWET GESCHIEDEN	22 19 1 1 1	6 5 - - 1	1 1 - - -	- - - - -	- - - - -	- - - - -	- - - - -	22 19 1 1 1	6 5 - - 1	- - - - -	19 16 1 1 1	- - - - -
UEBRIGE VERKEHRSDIENSTE												
740 TRANSPORT- UND SPEDITIONSARBEITER LEDIG VERHEIRATET	13 5 8	4 - 4	2 - 2	3 - 3	- - -	- - -	- - -	13 5 8	4 - 4	- - -	11 4 7	3 - 3
GASTGEBERLICHE UND HAUSWIRT- SCHAFTLICHE BERUFE												
750 GASTWIRTE, HOTELIERS LEDIG VERHEIRATET VERWITWET GESCHIEDEN	73 6 55 8 4	21 2 17 1 1	14 - 12 1 1	19 1 14 3 1	15 1 7 - 2	1 - - 1 1	2 - - 1 1	58 5 48 3 2	20 2 17 1 -	- - - - -	58 5 48 3 2	17 1 14 2 -
751 INHABER UND LEITER VON PRIVAT- PENSIONEN UND KOSTGEBEREIEN LEDIG VERHEIRATET	4 1 3	1 - 1	1 - 1	4 1 3	4 1 3	1 - 1	4 - 3	- - -	- - -	- - -	- - -	- - -
752 HEIMLEITER LEDIG	3 3	3 3	3 3	1 1	- -	- -	- -	3 3	3 3	- -	- -	1 1
753 HALBWIRTSCHAFTLICHE UND VER- WANDTE AUFSICHTSKRAEFTE LEDIG VERHEIRATET VERWITWET	5 3 1 1	3 2 - 1	- - - -	- - - -	- - - -	- - - -	- - - -	5 3 1 1	3 2 - 1	- - - -	4 3 - 1	- - - -
754 BUFFETDAMEN LEDIG	17 17	12 12	1 1	- -	- -	- -	- -	17 17	12 12	- -	17 17	- -

Persönliche Berufe und Zivilstand

FUERSTENTUM LIECHTENSTEIN

5.11 Persönlicher Beruf Zivilstand	Im ganzen				Selbständige			Unselbständige				
	Total	Ausländer		Teilzeit- beschäftigte	Total	Ausländer	Teilzeit- beschäftigte	Total	Ausländer	Lehrlinge	In Privat- betrieben	Teilzeit- beschäftigte
		Total	Nieder- gelassene									
1	2	3	4	5	6	7	8	9	10	11	12	13
FRAUEN												
755 OBERKELLNER, CHEFS DE SERVICE LEDIG	2 2	1 1	- -	- -	- -	- -	- -	2 2	1 1	- -	2 2	- -
756 KELLNER, SERVIERTGECHTER LEDIG	143 132	95 88	6 5	8 5	- -	- -	- -	143 132	95 88	1 1	143 132	8 5
VERHEIRATET	7	3	1	3	-	-	-	7	3	-	7	3
GESCHIEDEN	4	4	-	-	-	-	-	4	4	-	4	-
757 STEWARDS, PURSERS, HOSTESSEN LEDIG	1 1	1 1	1 1	- -	- -	- -	- -	1 1	1 1	- -	1 1	- -
758 BARPERSONAL LEDIG	5 4	5 4	2 2	- -	- -	- -	- -	5 4	5 4	- -	5 4	- -
GESCHIEDEN	1	1	-	-	-	-	-	1	1	-	1	-
759 KOECHE LEDIG	34 26	27 22	10 8	3 -	- -	- -	- -	34 26	27 22	1 1	29 21	3 2
VERHEIRATET	5	2	1	2	-	-	-	5	2	-	5	2
VERWITWET	2	2	1	1	-	-	-	2	2	-	2	1
GESCHIEDEN	1	1	-	-	-	-	-	1	1	-	1	-
760 KUECHEN-, BUEFFET- U. OFFICE- HILFSPERSONAL LEDIG	24 19	20 18	2 2	3 1	- -	- -	- -	24 19	20 18	- -	23 18	3 1
VERHEIRATET	4	1	-	2	-	-	-	4	1	-	4	2
GESCHIEDEN	1	1	-	-	-	-	-	1	1	-	1	-
763 ZIMMERMAEDCHEN, KAMMERDIENER LEDIG	26 23	23 20	2 2	- -	- -	- -	- -	26 23	23 20	- -	26 23	- -
VERHEIRATET	2	2	-	-	-	-	-	2	2	-	2	-
GESCHIEDEN	1	1	-	-	-	-	-	1	1	-	1	-
765 HALSHAELTERINNAE LEDIG	13 10	11 8	5 4	1 1	- -	- -	- -	13 10	11 8	- -	13 10	1 1
VERWITWET	2	2	1	-	-	-	-	2	2	-	2	-
GESCHIEDEN	1	1	-	-	-	-	-	1	1	-	1	-
766 HALSHALTLEHRTECHTER LEDIG	5 5	1 1	- -	- -	- -	- -	- -	5 5	1 1	- -	5 5	- -
767 HALSANGESTELLTE LEDIG	315 271	243 215	48 41	35 16	- -	- -	- -	315 271	243 215	- -	303 262	35 15
VERHEIRATET	20	11	4	11	-	-	-	20	11	-	18	11
VERWITWET	14	7	1	7	-	-	-	14	7	-	13	7
GESCHIEDEN	10	10	2	2	-	-	-	10	10	-	10	2
768 HALSPFLEGERINNAE LEDIG	5 4	2 1	- -	- -	- -	- -	- -	5 4	2 1	- -	5 4	- -
VERHEIRATET	1	1	-	-	-	-	-	1	1	-	1	-
769 KINDERMAEDCHEN LEDIG	11 11	6 6	- -	- -	- -	- -	- -	11 11	6 6	- -	10 10	- -
770 UEBRIGE GASTGWERBLICHE UND HALSWIRTSCHAFTLICHE BERUFE LEDIG	7 4	2 1	- -	2 1	- -	- -	- -	7 4	2 1	- -	7 4	2 1
VERHEIRATET	3	1	-	1	-	-	-	3	1	-	3	1
BERUFE DER REINIGUNG, DER GEBAEUDE- WARTUNG UND DER KLEIDERPFLEGE												
780 KAMINFEGER LEDIG	1 1	- -	- -	1 1	- -	- -	- -	1 1	- -	- -	1 1	1 1
781 RAUM- UND GEBAEUDEREINIGER LEDIG	90 18	17 5	13 2	78 9	- -	- -	- -	90 18	17 5	- -	76 17	76 9
VERHEIRATET	52	9	8	51	-	-	-	52	9	-	44	51
VERWITWET	16	3	3	15	-	-	-	16	3	-	11	15
GESCHIEDEN	4	-	-	3	-	-	-	4	-	-	4	3
782 HALSWARTE (PORTIERS(OHNE HOTEL-)) LEDIG	11 3	4 3	3 2	4 3	- -	- -	- -	11 3	4 3	- -	6 3	4 -
VERHEIRATET	4	1	1	3	-	-	-	4	1	-	1	3
VERWITWET	4	-	-	1	-	-	-	4	-	-	2	1

Persönliche Berufe und Zivilstand

FUERSTENTUM LIECHTENSTEIN

5.11 Persönlicher Beruf Zivilstand	Im ganzen				Selbständige			Unselbständige				
	Total	Ausländer		Teilzeit- beschäftigte	Total	Ausländer	Teilzeit- beschäftigte	Total	Ausländer	Lehrlinge	In Privat- betrieben	Teilzeit- beschäftigte
		Total	Nieder- gelassene									
1	2	3	4	5	6	7	8	9	10	11	12	13
FRAUEN												
793 KIRCHENDIENER LEDIG	1	1	-	1	-	-	-	1	1	-	1	1
784 WAESCHER(INNEN) LEDIG	10	6	3	2	1	-	1	9	6	-	3	1
VERHEIRATET	6	5	3	-	-	-	-	6	5	-	5	-
VERHEIRATET	3	1	-	1	-	-	-	3	1	-	3	1
VERWITWET	1	-	-	1	1	-	1	-	-	-	-	-
785 KLEIDERPFAERBERG,CHEMISCHREINIGER LEDIG	1	-	-	-	-	-	-	1	-	-	1	-
LEDIG	1	-	-	-	-	-	-	1	-	-	1	-
786 GLAETTER(INNEN) LEDIG	27	18	1	6	-	-	-	27	18	-	26	6
LEDIG	12	8	1	1	-	-	-	12	8	-	12	1
VERHEIRATET	11	7	-	4	-	-	-	11	7	-	10	4
VERWITWET	1	1	-	-	-	-	-	1	1	-	1	-
GESCHIEDEN	3	2	-	1	-	-	-	3	2	-	3	1
787 UEBRIGE REINIGUNGSBERUFE LEDIG	8	1	1	3	-	-	-	8	1	-	6	3
LEDIG	5	-	-	1	-	-	-	5	-	-	5	1
VERHEIRATET	2	1	1	1	-	-	-	2	1	-	2	1
VERWITWET	1	-	-	1	-	-	-	1	-	-	1	1
BERUFE DER OEFFENTLICHEN HYGIENE												
793 UEBRIGE BERUFE DES OEFFENT- LICHEN HYGIENEWESENS VERHEIRATET	2	-	-	2	-	-	-	2	-	-	2	2
VERHEIRATET	2	-	-	2	-	-	-	2	-	-	2	2
BERUFE DER KOERPERPFLEGE												
800 COIFFEURE LEDIG	49	18	6	8	7	2	1	42	16	10	42	7
LEDIG	30	11	1	-	-	-	-	30	11	10	30	-
VERHEIRATET	16	6	4	8	4	1	1	12	5	-	12	7
VERHEIRATET	2	1	1	-	2	1	-	-	-	-	-	-
VERWITWET	1	-	-	-	1	-	-	-	-	-	-	-
GESCHIEDEN	1	-	-	-	1	-	-	-	-	-	-	-
801 SCHOENHEITSPFLEGER(INNEN) VERHEIRATET	2	2	2	-	1	1	-	1	1	-	1	-
VERHEIRATET	2	2	2	-	1	1	-	1	1	-	1	-
802 HAND- UND FLUSSPFLEGER LEDIG	1	1	-	-	1	1	-	-	-	-	-	-
LEDIG	1	1	-	-	1	1	-	-	-	-	-	-
BERUFE DER RECHTSPFLEGE												
811 RECHTSANWAELTE LEDIG	2	-	-	-	1	-	-	1	-	-	1	-
LEDIG	2	-	-	-	1	-	-	1	-	-	1	-
BERUFE DER SICHERHEITS- UND ORDNUNGSPFLEGE												
824 UEBRIGE BERUFE DER SICHERHEITS- WAHRUNG UND ORDNUNGSPFLEGE VERHEIRATET	3	-	-	3	-	-	-	3	-	-	-	3
VERHEIRATET	2	-	-	2	-	-	-	2	-	-	-	2
VERWITWET	1	-	-	1	-	-	-	1	-	-	-	1
BERUFE DER HEILBEHANDLUNG												
830 AERZTE LEDIG	3	1	-	-	-	-	-	3	1	-	3	-
LEDIG	1	1	-	-	-	-	-	1	1	-	1	-
VERHEIRATET	2	-	-	-	-	-	-	2	-	-	2	-
831 ZAHNAERZTE VERHEIRATET	1	1	-	1	-	-	-	1	1	-	1	1
VERHEIRATET	1	1	-	1	-	-	-	1	1	-	1	1
833 APOTHEKER LEDIG	2	1	1	-	-	-	-	2	1	-	2	-
LEDIG	2	1	1	-	-	-	-	2	1	-	2	-
837 MASSEURE, HEILGYMNASTEN, PHYSIOTHERAPEUTEN LEDIG	9	5	2	2	4	2	2	5	3	-	5	-
LEDIG	6	4	1	1	1	1	1	5	3	-	5	-
VERHEIRATET	1	1	1	1	1	1	1	-	-	-	-	-
VERHEIRATET	1	-	-	-	1	-	-	-	-	-	-	-
VERWITWET	1	-	-	-	1	-	-	-	-	-	-	-
GESCHIEDEN	1	-	-	-	1	-	-	-	-	-	-	-

Persönliche Berufe und Zivilstand

FUERSTENTUM LIECHTENSTEIN

5.11 Persönlicher Beruf Zivilstand	Im ganzen				Selbständige			Unselbständige				
	Total	Ausländer		Teilzeit- beschäftigte	Total	Aus- länder	Teilzeit- beschäftigte	Total	Aus- länder	Lehrlinge	In Privat- betrieben	Teilzeit- beschäftigte
		Total	Nieder- gelassene									
1	2	3	4	5	6	7	8	9	10	11	12	13
FRAUEN												
839 HEBAMMEN LEDIG	2 1	1 1	- -	1 -	1 -	- -	1 -	1 1	1 1	- -	- -	- -
VERHEIRATET	1	-	-	1	1	-	1	-	-	-	-	-
840 KOCHEN-, SÄUGLINGSPFLEGERINNEN LEDIG	1 1	- -	- -	- -	- -	- -	- -	1 1	- -	- -	1 1	- -
843 SONSTIGE KRANKENPFLEGER (INNEN) LEDIG	20 18	15 14	7 9	1 1	- -	- -	- -	20 18	15 14	1 1	10 8	1 1
VERHEIRATET	2	1	-	-	-	-	-	2	1	-	2	-
844 MEDIZINISCHE LABORANTEN UND LABORGEHILFEN LEDIG	4 2	4 2	- -	1 1	- -	- -	- -	4 2	4 2	- -	4 2	1 1
VERHEIRATET	2	2	-	1	-	-	-	2	2	-	2	1
845 RÖNTGENASSISTENTINNEN UND -GEHILFINNEN LEDIG	1 1	1 1	- -	- -	- -	- -	- -	1 1	1 1	- -	1 1	- -
846 ARZT-, ZAHNARZTGEHILFINNEN LEDIG	35 22	13 12	3 2	4 -	- -	- -	- -	35 22	13 12	2 2	35 28	4 -
VERHEIRATET	7	1	1	4	-	-	-	7	1	-	7	4
847 SONSTIGE KRANKENPFLEGE- UND HEILBEHANDLUNGSHELFER LEDIG	4 4	2 2	- -	- -	- -	- -	- -	4 4	2 2	- -	3 3	- -
WISSENSCHAFTL. UND VERWANDTE BERUFE												
858 SCHRIFTSTELLER VERWITWET	1 1	1 1	1 1	- -	1 1	1 1	- -	- -	- -	- -	- -	- -
860 BIBLIOTHEKARE, ARCHIVARE, KONSERVATOREN LEDIG	4 2	3 1	3 1	2 -	- -	- -	- -	4 2	3 1	- -	1 -	2 -
VERHEIRATET	1	1	1	1	-	-	-	1	1	-	-	1
VERWITWET	1	1	1	1	-	-	-	1	1	-	1	1
862 PSYCHOLOGEN, SOZIOLOGEN VERHEIRATET	1 1	1 1	- -	- -	1 1	1 1	- -	- -	- -	- -	- -	- -
865 UEBERSETZER LEDIG	2 2	2 2	- -	- -	- -	- -	- -	2 2	2 2	- -	2 2	- -
866 UEBRIGE WISSENSCHAFTLICHE UND VERWANDTE BERUFE LEDIG	1 1	1 1	- -	- -	- -	- -	- -	1 1	1 1	- -	1 1	- -
KUENSTLERISCHE UND VERWANDTE BERUFE												
871 KUNSTMALER VERHEIRATET	3 2	3 2	3 2	3 2	3 2	3 2	3 2	- -	- -	- -	- -	- -
VERWITWET	1	1	1	1	1	1	1	-	-	-	-	-
873 GRAPHIKER, ZEICHNER GRAPHISCH- KUNSTLERISCHER RICHTUNG LEDIG	3 1	1 -	1 -	2 -	1 -	1 -	1 -	2 1	- -	1 -	2 1	1 -
VERHEIRATET	2	1	1	2	1	1	1	1	-	-	1	1
875 SCHAUFENSTERDEKORATEURE LEDIG	1 1	1 1	- -	- -	- -	- -	- -	1 1	1 1	- -	1 1	- -
876 PHOTOGRAPHEN, KAMERALEUTE LEDIG	2 2	2 2	2 2	- -	1 1	1 1	- -	1 1	1 1	- -	1 1	- -
878 SAENGER VERHEIRATET	1 1	1 1	- -	- -	- -	- -	- -	1 1	1 1	- -	1 1	- -
BERUFE IN UNTERRICHT UND ERZIEHUNG												
901 MITTELSCHULLEHRER LEDIG	1 1	1 1	1 1	- -	- -	- -	- -	1 1	1 1	- -	- -	- -

Persönliche Berufe und Zivilstand

FUERSTENTUM LIECHTENSTEIN

5.11 Persönlicher Beruf Zivilstand	Im ganzen				Selbständige			Unselbständige				
	Total	Ausländer		Teilzeit- beschäftigte	Total	Aus- länder	Teilzeit- beschäftigte	Total	Aus- länder	Lehrlinge	In Privat- betrieben	Teilzeit- beschäftigte
		Total	Nieder- gelassene									
1	2	3	4	5	6	7	8	9	10	11	12	13
FRAUEN												
902 SEKUNDAARLEHRER LEDIG	7	6	4	-	-	-	-	7	6	-	-	7
VERHEIRATET	7	6	4	-	-	-	-	7	6	-	-	7
903 PRIMARLEHRER LEDIG	32	22	9	1	-	-	-	32	22	-	-	1
VERHEIRATET	22	14	5	-	-	-	-	22	14	-	-	1
VERWITWET	10	8	1	1	-	-	-	10	8	-	-	1
904 BERUF- UND FACHSCHULEHRER LEDIG	19	15	9	2	-	-	-	19	15	-	-	4
VERHEIRATET	16	13	9	-	-	-	-	16	13	-	-	4
VERWITWET	3	2	-	2	-	-	-	3	2	-	-	2
906 MUSIK- UND GESANGLEHRER LEDIG	4	3	-	2	-	-	-	4	3	-	-	4
VERHEIRATET	2	2	-	1	-	-	-	2	2	-	-	2
VERWITWET	2	1	-	1	-	-	-	2	1	-	-	2
908 TURN-, SPORTLEHRER LEDIG	4	3	1	-	-	-	-	4	3	-	-	-
VERHEIRATET	3	2	1	-	-	-	-	3	2	-	-	-
VERWITWET	1	1	-	-	-	-	-	1	1	-	-	-
910 PRIVATLEHRER LEDIG	2	2	2	1	1	1	1	1	1	-	-	1
VERHEIRATET	1	1	1	-	-	-	-	1	1	-	-	1
VERWITWET	1	1	1	1	1	1	1	-	-	-	-	-
911 KINDERGAERTNERINNEN, KRIEGER- LEITERINNEN LEDIG	24	19	7	-	-	-	-	24	19	-	-	1
VERHEIRATET	23	18	6	-	-	-	-	23	18	-	-	-
VERWITWET	1	1	1	-	-	-	-	1	1	-	-	1
912 FRIEHRER LEDIG	7	3	-	-	-	-	-	7	3	-	-	3
VERHEIRATET	3	3	-	-	-	-	-	3	3	-	-	3
BERUFE DER SEELSORGE UND FUERSORGE												
923 SOZIALFUERSORGER, -SEKRETAERE LEDIG	5	1	-	1	-	-	-	5	1	-	-	1
VERHEIRATET	5	1	-	1	-	-	-	5	1	-	-	1
UEBRIGE BERUFE												
935 WARENKONTROLLFRAUEN, -SCHREIBER LEDIG	12	2	1	4	-	-	-	12	2	-	-	11
VERHEIRATET	4	1	-	-	-	-	-	4	1	-	-	4
VERWITWET	6	1	1	3	-	-	-	6	1	-	-	5
GESCHIEDEN	1	-	-	1	-	-	-	1	-	-	-	1
936 MATERIALVERWALTER, MAGAZINER LEDIG	4	2	1	-	-	-	-	4	2	-	-	4
VERHEIRATET	1	-	-	-	-	-	-	1	-	-	-	1
VERWITWET	3	2	1	-	-	-	-	3	2	-	-	2
937 PACKER, ETIKETTIERER LEDIG	32	7	4	15	-	-	-	32	7	-	-	32
VERHEIRATET	14	3	2	1	-	-	-	14	3	-	-	14
VERWITWET	16	3	1	12	-	-	-	16	3	-	-	16
GESCHIEDEN	2	1	1	2	-	-	-	2	1	-	-	2
938 HILFSARBEITER, TAGELHNER OHNE NAEHERE TAEITIGKEITSANGABE LEDIG	135	91	7	14	-	-	-	135	91	-	-	135
VERHEIRATET	92	66	4	3	-	-	-	92	66	-	-	92
VERWITWET	34	21	2	8	-	-	-	34	21	-	-	34
GESCHIEDEN	6	2	-	3	-	-	-	6	2	-	-	6
VERHEIRATET	3	2	1	-	-	-	-	3	2	-	-	3
ARBEITSKRAEFTE MIT NICHT BESTIMMTEM BERUF												
940 BERUFSTAETIGE IN SASSEN VON FLDESTERNKONGREGAT. (C.N.A.) LEDIG	3	3	1	-	-	-	-	3	3	-	-	3
VERHEIRATET	3	3	1	-	-	-	-	3	3	-	-	3
941 UEBRIGE ARBEITSKRAEFTE MIT UN- GENUEGENDER BERUFSANGABE LEDIG	19	5	1	2	-	-	-	19	5	-	-	19
VERHEIRATET	16	3	1	1	-	-	-	16	3	-	-	16
VERWITWET	2	1	-	1	-	-	-	2	1	-	-	2
GESCHIEDEN	1	1	-	-	-	-	-	1	1	-	-	1

Persönliche Berufe und Alter

FORSTENTUM LIECHTENSTEIN

5.12 Persönlicher Beruf	Im ganzen	Annähernde Altersjahre									
		-14	15-19	20-24	25-29	30-39	40-49	50-59	60-64	65-69	70+
		3	4	5	6	7	8	9	10	11	12
1	2	3	4	5	6	7	8	9	10	11	12
MAENNER											
IM GANZEN	6772	-	663	940	1013	1477	1147	893	345	172	122
TEILZEITBESCHAEFTIGTE	253	-	5	8	9	18	21	45	34	46	57
PROTESTANTISCH	572	-	30	54	106	158	102	79	25	12	6
ROEMISCH-KATHOLISCH	6094	-	625	871	881	1296	1025	805	318	158	115
ISRAELITISCH	7	-	-	-	-	-	2	1	2	1	1
LEDIG	2439	-	658	750	447	252	127	116	47	27	15
VERHEIRATET	4136	-	5	187	557	1198	979	731	263	129	87
VERWITWET	80	-	-	1	2	1	9	14	20	13	20
GESCHIEDEN	117	-	-	2	7	26	32	32	15	3	-
SELBSTAENDIGE	1117	-	-	25	82	226	283	260	103	77	61
LEDIG	114	-	-	13	21	16	20	16	11	10	7
VERHEIRATET	951	-	-	12	60	208	258	225	83	60	45
VERWITWET	25	-	-	-	-	-	1	5	5	5	9
GESCHIEDEN	27	-	-	-	1	2	4	14	4	2	-
UNSELBSTAENDIGE	5655	-	663	915	931	1251	864	633	242	95	61
LEDIG	2325	-	658	737	426	236	107	100	36	17	8
VERHEIRATET	3185	-	5	175	497	990	721	506	180	69	42
VERWITWET	55	-	-	1	2	1	8	9	15	8	11
GESCHIEDEN	90	-	-	2	6	24	28	18	11	1	-
MITARBEITENDE FAMILIENGLIEDER	147	-	19	39	44	21	3	7	3	4	7
ANGESTELLTE	2124	-	34	224	398	619	431	274	90	34	20
LEITENDE ANGESTELLTE	332	-	-	4	28	99	80	68	30	15	8
ARBEITER	3027	-	266	639	489	611	430	352	149	57	34
LEHRLINGE	357	-	344	13	-	-	-	-	-	-	-
AUSLAENDER	2502	-	225	445	502	662	356	187	66	38	21
TEILZEITBESCHAEFTIGTE	47	-	3	2	3	8	5	8	4	7	7
PROTESTANTISCH	545	-	25	52	103	155	99	72	23	12	4
ROEMISCH-KATHOLISCH	1862	-	192	379	375	487	238	109	41	24	17
ISRAELITISCH	6	-	-	-	-	-	2	1	2	1	-
LEDIG	1080	-	225	361	244	138	50	41	11	7	3
VERHEIRATET	1350	-	-	81	253	506	287	133	46	29	15
VERWITWET	18	-	-	1	2	1	4	2	3	2	3
GESCHIEDEN	54	-	-	2	3	17	15	11	6	-	-
SELBSTAENDIGE	133	-	-	2	15	35	29	26	11	9	6
LEDIG	17	-	-	1	5	5	1	3	2	-	-
VERHEIRATET	107	-	-	1	10	29	26	20	8	8	5
VERWITWET	4	-	-	-	-	-	-	1	1	1	1
GESCHIEDEN	5	-	-	-	-	1	2	2	-	-	-
UNSELBSTAENDIGE	2369	-	225	443	487	627	327	161	55	29	15
LEDIG	1063	-	225	360	239	133	49	38	9	7	3
VERHEIRATET	1243	-	-	80	243	477	261	113	38	21	10
VERWITWET	14	-	-	1	2	1	4	1	2	1	2
GESCHIEDEN	49	-	-	2	3	16	13	9	6	-	-
MITARBEITENDE FAMILIENGLIEDER	15	-	3	4	3	3	-	-	1	1	-
ANGESTELLTE	880	-	7	65	185	290	178	94	30	21	10
LEITENDE ANGESTELLTE	168	-	-	1	9	52	40	24	14	12	6
ARBEITER	1417	-	161	371	299	334	149	67	24	7	5
LEHRLINGE	57	-	54	3	-	-	-	-	-	-	-
NIEDERGELASENE	699	-	52	39	62	184	158	104	46	36	18
SELBSTAENDIGE	85	-	-	-	4	18	23	16	10	9	5
UNSELBSTAENDIGE	614	-	52	39	58	166	135	88	36	27	13
MITARBEIT. FAMILIENGLIEDER	11	-	2	3	1	3	-	-	1	1	-
ANGESTELLTE	325	-	3	9	28	92	88	56	22	19	8
LEITENDE ANGESTELLTE	94	-	-	-	4	17	24	22	11	10	6
ARBEITER	244	-	14	26	29	71	47	32	13	7	5
LEHRLINGE	34	-	33	1	-	-	-	-	-	-	-

Persönliche Berufe und Alter

FORSTENTUM LIECHTENSTEIN

5.12 Persönlicher Beruf	Im ganzen	Annähernde Altersjahre									
		-14	15-19	20-24	25-29	30-39	40-49	50-59	60-64	65-69	70+
1	2	3	4	5	6	7	8	9	10	11	12
FRAUEN											
IM GANZEN	3471	1	677	785	429	482	491	341	131	83	51
TEILZEITBESCHAEFTIGTE	777	-	16	46	82	160	209	145	46	41	32
PROTESTANTISCH	301	-	35	77	58	44	44	27	11	4	1
ROEMISCH-KATHOLISCH	3106	1	637	694	362	420	435	313	117	78	49
CHRISTKATHOLISCH	1	-	-	-	-	-	1	-	-	-	-
ISRAELITISCH	4	-	-	-	-	-	-	1	2	-	1
LEDIG	2136	1	660	645	243	210	154	109	54	35	25
VERHEIRATET	1079	-	17	134	179	243	277	158	40	27	4
VERWITWET	169	-	-	-	-	5	35	57	33	17	22
GESCHIEDEN	87	-	-	6	7	24	25	17	4	4	-
SELBSTAENDIGE	128	-	-	6	7	17	32	38	13	8	7
LEDIG	24	-	-	1	4	4	3	7	4	1	-
VERHEIRATET	63	-	-	5	3	13	20	15	5	1	1
VERWITWET	35	-	-	-	-	-	7	14	3	5	6
GESCHIEDEN	6	-	-	-	-	-	2	2	1	1	-
UNSELBSTAENDIGE	3343	1	677	779	422	465	459	303	118	75	44
LEDIG	2112	1	660	644	239	206	151	102	50	34	25
VERHEIRATET	1016	-	17	129	176	230	257	143	35	26	3
VERWITWET	134	-	-	-	-	5	28	43	30	12	16
GESCHIEDEN	81	-	-	6	7	24	23	15	3	3	-
MITARBEITENDE FAMILIENGLIEDER	404	-	21	41	42	80	101	70	22	18	9
ANGESTELLTE	1311	-	284	389	226	177	122	72	19	15	7
LEITENDE ANGESTELLTE	27	-	-	1	3	6	6	7	3	-	1
ARBEITER	1548	1	297	344	154	208	236	161	77	42	28
LEHRLINGE	80	-	75	5	-	-	-	-	-	-	-
AUSLAENDER	1484	1	255	382	225	228	182	99	48	33	31
TEILZEITBESCHAEFTIGTE	185	-	6	19	25	41	40	17	6	14	17
PROTESTANTISCH	257	-	34	70	49	33	38	18	11	3	1
ROEMISCH-KATHOLISCH	1167	1	217	298	167	179	132	80	35	29	29
CHRISTKATHOLISCH	1	-	-	-	-	-	1	-	-	-	-
ISRAELITISCH	4	-	-	-	-	-	-	1	2	-	1
LEDIG	1025	1	244	310	134	117	94	53	32	22	18
VERHEIRATET	355	-	11	67	84	92	62	25	6	6	2
VERWITWET	47	-	-	-	-	2	10	12	8	4	11
GESCHIEDEN	57	-	-	5	7	17	16	9	2	1	-
SELBSTAENDIGE	24	-	-	3	2	7	3	3	-	4	2
LEDIG	4	-	-	-	1	1	1	-	-	1	-
VERHEIRATET	14	-	-	3	1	6	2	1	-	1	-
VERWITWET	5	-	-	-	-	-	-	1	-	2	2
GESCHIEDEN	1	-	-	-	-	-	-	1	-	-	-
UNSELBSTAENDIGE	1460	1	255	379	223	221	179	96	48	29	29
LEDIG	1021	1	244	310	133	116	93	53	32	21	18
VERHEIRATET	341	-	11	64	83	86	60	24	6	5	2
VERWITWET	42	-	-	-	-	2	10	11	8	2	9
GESCHIEDEN	56	-	-	5	7	17	16	8	2	1	-
MITARBEITENDE FAMILIENGLIEDER	43	-	2	5	5	13	8	6	1	-	3
ANGESTELLTE	521	-	67	121	117	85	66	37	12	12	4
LEITENDE ANGESTELLTE	19	-	-	1	-	4	5	5	3	-	1
ARBEITER	875	1	167	251	101	123	105	53	35	17	22
LEHRLINGE	21	-	19	2	-	-	-	-	-	-	-
NIEDERGELASSENE	476	-	51	54	48	84	92	62	36	25	24
SELBSTAENDIGE	21	-	-	3	1	6	2	3	-	4	2
UNSELBSTAENDIGE	455	-	51	51	47	78	90	59	36	21	22
MITARBEIT., FAMILIENGLIEDER	36	-	2	5	3	11	7	5	1	-	2
ANGESTELLTE	194	-	24	25	27	28	38	25	11	12	4
LEITENDE ANGESTELLTE	14	-	-	-	-	2	5	4	2	-	1
ARBEITER	215	-	15	21	17	39	45	29	24	9	16
LEHRLINGE	10	-	10	-	-	-	-	-	-	-	-

Berufstätige nach Wohngemeinde, Geschlecht und Altersklassen

5.13 Gemeinden	Im ganzen	Annähernde Altersjahre									
		-14	15-19	20-24	25-29	30-39	40-49	50-59	60-64	65-69	70+
1	2	3	4	5	6	7	8	9	10	11	12
GESAMTBEVÖLKERUNG - POPULATION TOTALE											
FUERSTENTUM LIECHTENSTEIN	10243		1341	1725	1442	1959	1638	1234	476	255	173
7001 VADUZ	1897		209	305	284	366	319	234	95	44	41
7002 TRIESEN	1241		151	218	184	272	192	134	51	26	13
7003 BALZERS	1241		158	225	177	222	170	156	64	46	23
7004 TRIESENBERG	838		136	116	109	136	137	113	53	23	15
7005 SCHAAN	2040		282	380	277	408	312	221	81	51	28
7006 PLANKEN	73		9	14	14	15	10	6	2	2	1
7007 ESCHEN	1014		150	165	130	195	165	126	53	19	11
7008 MAUREN	909		117	136	146	186	172	94	31	14	13
7009 GAMPRIN	322		40	57	53	49	55	40	14	9	5
7010 RUGGELL	415		57	70	43	62	65	73	20	15	10
7011 SCHELLENBERG	253		32	39	25	48	41	37	12	6	17
MAENNLICHE BEVÖLKERUNG - SEXE MASCULIN											
FUERSTENTUM LIECHTENSTEIN	6772		663	940	1013	1477	1147	893	345	172	122
7001 VADUZ	1158		96	137	180	258	215	160	62	22	28
7002 TRIESEN	650		77	115	132	214	149	101	37	18	7
7003 BALZERS	875		88	139	131	168	132	114	47	37	19
7004 TRIESENBERG	565		71	67	80	104	86	88	38	17	14
7005 SCHAAN	1286		127	204	190	294	203	162	61	31	14
7006 PLANKEN	46		5	4	11	11	8	3	2	1	1
7007 ESCHEN	693		78	95	95	156	118	88	41	15	7
7008 MAUREN	639		47	76	108	152	135	73	26	9	13
7009 GAMPRIN	219		20	32	40	39	39	29	8	7	5
7010 RUGGELL	287		34	47	28	51	40	53	14	11	9
7011 SCHELLENBERG	154		20	24	18	30	22	22	9	4	5
WEIBLICHE BEVÖLKERUNG - SEXE FEMININ											
FUERSTENTUM LIECHTENSTEIN	3471		678	785	429	482	491	341	131	83	51
7001 VADUZ	739	1	112	168	104	108	104	74	33	22	13
7002 TRIESEN	391		74	103	52	58	43	33	14	8	6
7003 BALZERS	366		70	86	46	54	38	42	17	9	4
7004 TRIESENBERG	273		65	49	29	32	51	25	15	6	1
7005 SCHAAN	754		155	176	87	114	109	59	20	20	14
7006 PLANKEN	27		4	10	3	4	2	3		1	
7007 ESCHEN	321		72	70	35	39	47	38	12	4	4
7008 MAUREN	270		70	60	38	34	37	21	5	5	
7009 GAMPRIN	103		20	25	13	10	16	11	6	2	
7010 RUGGELL	128		23	23	15	11	25	20	6	4	1
7011 SCHELLENBERG	99		12	15	7	18	19	15	3	2	8

Erwerbsart und persönliche Berufe

FORSTENTUM LIECHTENSTEIN

5.14 Erwerbsart Persönlicher Beruf	Berufstätige			5.14 Erwerbsart Persönlicher Beruf	Berufstätige		
	Total	Männlich	Weiblich		Total	Männlich	Weiblich
1	2	3	4	1	2	3	4
01 LANDWIRTSCHAFT, TIERZUCHT	509	349	160	241 KLEIDER, WAESCHF	186	48	138
100 LANDWIRTE, VIEHZUECHTER	443	291	152	271 SCHNEIDER	49	19	30
101 LANDWIRTSCHAFTL. DIENSTBETEN	49	45	4	272 KONFEKTIONSSCHNEIDER UND KONFEKTIONSAEHER	28	1	27
599 UEBRIGE BERUFE	17	13	4	599 UEBRIGE BERUFE	109	28	81
02 GARTENBAU	68	56	12	242 SCHUHE, SCHUHPARATUREN	7	7	-
120 GAERTNER	36	33	3	599 UEBRIGE BERUFE	7	7	-
599 UEBRIGE BERUFE	32	23	9	243 LEHR, BEKLEIDUNGSGEGENSTAEDE	3	1	2
03 FORSTWIRTSCHAFT	65	63	2	599 UEBRIGE BERUFE	3	1	2
142 WALDARBEITER	35	35	-	251 SAEGEREI, HOEBELWERK	30	27	3
599 UEBRIGE BERUFE	30	28	2	599 UEBRIGE BERUFE	30	27	3
04 FISCHEREI, FISCHZUCHT, JAGD	4	4	-	252 SCHREINEREI, GLASEREI	220	193	27
599 UEBRIGE BERUFE	4	4	-	306 SCHREINER (C.A.A.)	121	121	-
10 BERGBAU, STEINBRUECHE, GRUBEN	36	36	-	599 UEBRIGE BERUFE	99	72	27
599 UEBRIGE BERUFE	36	36	-	253 UEBRIGE HOLZWAEREN; KORK- UND KORRWAEREN	12	8	4
201 METZGEREI, FLEISCHWAEREN	101	70	31	599 UEBRIGE BERUFE	12	8	4
218 METZGER, METZGER-WURSTER	56	56	-	262 PAPIER- UND KARTONWAEREN	1	-	1
599 UEBRIGE BERUFE	45	14	31	599 UEBRIGE BERUFE	1	-	1
202 KAESEREI, MILCHPRODUKTE	12	10	2	271 DRUCKEREI	79	57	22
599 UEBRIGE BERUFE	12	10	2	599 UEBRIGE BERUFE	79	57	22
203 MUELLEREI (OHNE FUTTERMUEHLEI)	1	1	-	272 UEBRIGES GRAPHISCHES GEWERBE	13	6	7
599 UEBRIGE BERUFE	1	1	-	599 UEBRIGE BERUFE	13	6	7
204 BAECKEREI, KONFITUREI, BISCUITS, ZUECKEWAEREN	89	53	36	28 GERBEREI, LEDERWAEREN (OHNE KLEIDER UND SCHUHE)	8	8	-
212 BAECKER, BAECKER-KONFITUREN	43	43	-	599 UEBRIGE BERUFE	8	8	-
672 VERKAEUFER	35	-	35	30 KUNSTSTOFFVERARBEITUNG	182	106	76
599 UEBRIGE BERUFE	11	10	1	382 KUNSTSTOFFBEARBEITER	101	53	48
205 FRUECHTE-, GEMUESE-, MAHLZEITENKONSERVEN	196	109	87	599 UEBRIGE BERUFE	81	53	28
938 HILFSARBEITER, TAGELHNER OHNE NAEHERE TAEITIGKEITSANGABE	101	30	71	31 CHEMISCHE INDUSTRIE	62	42	20
599 UEBRIGE BERUFE	95	79	16	599 UEBRIGE BERUFE	62	42	20
207 UEBRIGE NAHRUNGSMITTEL	2	1	1	331 ZEMENT, KALK, GIPS, KUNSTSTEINE, ZEMENT- UND GIPSWAEREN	18	16	2
599 UEBRIGE BERUFE	2	1	1	599 UEBRIGE BERUFE	18	16	2
208 FUTTERMittel	1	1	-	332 ZIEGELEI, KERAMIK	240	107	133
599 UEBRIGE BERUFE	1	1	-	397 SONSTIGE KERAMIKER	98	27	71
21 SPIRITLOSEN, GETRAENKE	6	6	-	599 UEBRIGE BERUFE	142	80	62
599 UEBRIGE BERUFE	6	6	-	333 GLAS, GLASWAEREN	1	1	-
231 GARNE, ZWIRNE, FASERN UND STOFFE	214	84	130	599 UEBRIGE BERUFE	1	1	-
251 SPINNER	44	12	32	334 UEBRIGE BEARBEITUNG VON STEINEN UND ERDEN	18	17	1
258 WEBER	47	11	36	599 UEBRIGE BERUFE	18	17	1
599 UEBRIGE BERUFE	123	61	62	341 METALLHERSTELLUNG, GIESSEREI, ARMATUREN	3	3	-
232 STICKEREI	8	1	7	599 UEBRIGE BERUFE	3	3	-
599 UEBRIGE BERUFE	8	1	7				
234 UEBRIGE TEXTILINDUSTRIE	8	3	5				
599 UEBRIGE BERUFE	8	3	5				

Erwerbsart und persönliche Berufe

FORSTENTUM LIECHTENSTEIN

5.14 Erwerbsart Persönlicher Beruf		Berufstätige			5.14 Erwerbsart Persönlicher Beruf		Berufstätige		
		Total	Männlich	Weiblich			Total	Männlich	Weiblich
1		2	3	4	1	2	3	4	
342	METALLWAREN, METALLVEREDLUNG	206	169	37	401	HÖCH- UND TIEFBAU	1063	1030	33
477	LEBR. METALLHERSTELLER U. -BEARBEITER, MASCH.-BAUER, EL.-WERKER	36	26	10	500	MALER	326	326	-
599	LEBRIGE BERUFE	170	143	27	514	BALHANDLANGER, ERDARBEITER	286	286	-
343	METALLBAU, SCHLOSSEREI, SCHMIEDE, SPENGLEREI (OHNE BAUSPENGLEREI)	199	187	12	519	LEBRIGE BERUFE DES BAUGEWERBES	82	81	1
451	SONSTIGE SCHLOSSER	46	46	-	600	ARCHITEKTEN, LANDESPLANER	27	27	-
599	LEBRIGE BERUFE	153	141	12	624	HÖCH- UND TIEFBAUZEICHNER	57	55	2
344	INSTALLATIONEN FÜR GAS, WASSER, HEIZUNG, LÜFTUNG	109	102	7	633	BAUFLEHRER	33	33	-
474	HEIZUNGSMONTIERE	38	38	-	635	SONSTIGE BALMASCHINENFUHRER	29	29	-
475	INSTALLATEURE (MONTEURS) FÜR GAS UND WASSER	33	33	-	640	UNTERNEHMER, DIREKTOREN UND GESCHAFTSLEHRER (PRIVATWIRTSCH.)	30	29	1
999	LEBRIGE BERUFE	38	31	7	650	KAUFMÄNNISCHE UND VERWALTUNGSSANGE STELLTE	35	7	28
345	ELEKTRISCHE INSTALLATIONEN	37	36	1	703	CHALFFEURE	28	28	-
473	SONST. ELEKTRIKER (EL.-MONTEURS)	28	28	-	999	LEBRIGE BERUFE	130	129	1
599	LEBRIGE BERUFE	9	9	1	402	ZIMMEREI, CHALFFRAU, PARKETTERIE	61	58	3
351	MASCHINEN, APPARATE, INSTRUMENTE	1746	1402	344	304	ZIMMERLEUTE	37	37	-
426	DREHER	51	51	-	999	LEBRIGE BERUFE	24	21	3
433	SCHWEISSER	55	52	3	403	MALEREI, GIPSEREI	188	182	6
442	SONSTIGE WERKZEUGMACHER	40	40	-	510	GIPSER, STUKKATEURE	72	72	-
451	SONSTIGE SCHLOSSER	33	33	-	520	MALER, MALER-TAPEZIERER	98	98	-
456	MECHANIKER	92	92	-	999	LEBRIGE BERUFE	18	12	6
473	SONST. ELEKTRIKER (EL.-MONTEURS)	29	29	-	404	LEBRIGES BAUGEWERBE	58	57	1
477	LEBR. METALLHERSTELLER U. -BEARBEITER, MASCH.-BAUER, EL.-WERKER	191	138	53	501	PLATTENLEGER (BODEN- UND WANDPLATTEN)	30	30	-
611	MASCHINEN-, FAHRZEUGTECHNIKER	25	25	-	999	LEBRIGE BERUFE	28	27	1
618	LEBRIGE TECHNIKER	70	70	-	50	ELEKTRIZITÄT, GAS, WASSER, FERNEHEIZWERK	128	121	7
621	WERKMEISTER, VERARBEITER (C.N.A.)	56	54	2	473	SONST. ELEKTRIKER (EL.-MONTEURS)	52	52	-
626	MASCHINENZEICHNER	30	27	3	999	LEBRIGE BERUFE	76	69	7
628	KONSTRUKTEURE (OHNE ING., TECHN.)	26	26	-	601	WAREN VERSCHIEDENER ART	141	64	77
638	SONSTIGE TECHNISCHE FACHKRAFTE UND BERATER	79	75	4	650	KAUFMÄNNISCHE UND VERWALTUNGSSANGE STELLTE	40	10	30
640	UNTERNEHMER, DIREKTOREN UND GESCHAFTSLEHRER (PRIVATWIRTSCH.)	26	26	-	672	VERKAUFER	36	4	32
650	KAUFMÄNNISCHE UND VERWALTUNGSSANGE STELLTE	229	89	140	683	LEBR. KAUFLEUTE UND GESCHAFTS- FUHRER IN GROSS- U. DETAILHANDEL	25	20	5
781	RAUM- UND GEBÄUDEREINIGER	30	1	29	999	LEBRIGE BERUFE	40	30	10
936	MATERIALVERWALTER, MAGAZINER	39	39	-	602	NÄHRUNGS- UND GENUSSMITTEL, GETRÄNKE	196	73	123
938	HILFSARBEITER, TAGELHNER OHNE NAHERE TÄTIGKEITSAANGABE	72	53	19	672	VERKAUFER	90	1	89
999	LEBRIGE BERUFE	573	482	91	683	LEBR. KAUFLEUTE UND GESCHAFTS- FUHRER IN GROSS- U. DETAILHANDEL	70	45	25
352	FAHRZÜGLE	19	18	1	999	LEBRIGE BERUFE	36	27	9
999	LEBRIGE BERUFE	19	18	1	603	TEXTILTILN, WÄSCHE, BEKLEIDUNG	104	26	78
353	REPARATURWERKSTÄTTE FÜR MASCHINEN, APPARATE, FAHRZEUGE	152	140	12	672	VERKAUFER	49	1	48
463	AUTOMECHANIKER	76	76	-	999	LEBRIGE BERUFE	55	25	30
999	LEBRIGE BERUFE	76	64	12	604	MÖBEL, TEPPICHE, WOHNUMG- EINRICHTUNGEN	65	36	29
381	BIJOUTERIE, GRAVIER- UND PRÄGEGANSTALT	2	1	1	999	LEBRIGE BERUFE	65	36	29
999	LEBRIGE BERUFE	2	1	1	605	PAPIERWAREN, BLECHER, ZEITUNGEN, BÜROBEDARF	146	70	76
382	KINDERWAGEN, SPIELWAREN, SPORTGERÄTE	6	2	4	650	KAUFMÄNNISCHE UND VERWALTUNGSSANGE STELLTE	57	22	35
999	LEBRIGE BERUFE	6	2	4	999	LEBRIGE BERUFE	89	48	41
384	INNENARCHITECTUR, INNENDEKORATION, KUNSTGERBEBE	66	32	34	606	APOTHEKEN, DRUGERIEEN, CHEMISCHE PRODUKTE	20	9	11
999	LEBRIGE BERUFE	66	32	34	999	LEBRIGE BERUFE	20	9	11

Erwerbsart und persönliche Berufe

FÜRSTENTUM LIECHTENSTEIN

5.14 Erwerbsart Persönlicher Beruf	Berufstätige			5.14 Erwerbsart Persönlicher Beruf	Berufstätige		
	Total	Männlich	Weiblich		Total	Männlich	Weiblich
1	2	3	4	1	2	3	4
607 METALLE UND METALLWAREN, HALSHALTARTIKEL 599 UEBRIGE BERUFE	40	16	24	704 SCHIFFFAHRT 599 UEBRIGE BERUFE	1	1	-
608 UHREN, BIJOUTERIE, OPTIK, MUSIKINSTRUMENTE UND -APPARATE 599 UEBRIGE BERUFE	64	42	22	705 LUFTVERKEHR 599 UEBRIGE BERUFE	1	-	1
609 FAHRZEUGE, ANDERE APPARATE UND MASCHINEN 599 UEBRIGE BERUFE	78	57	21	706 REISE- UND VERKEHRSBUERO 599 UEBRIGE BERUFE	6	2	4
611 UEBRIGER SPEZIALHANDEL 599 UEBRIGE BERUFE	57	43	14	707 PTT-BETRIEBE, RADIO- UND FERNSEHSENDER 730 SCHALTER-, BLEICH- UND VERSANDBEAMTE DER PTT 732 POSTBOTEN 599 UEBRIGE BERUFE	88	58	30
64 BANKEN, KREDITVERMITTLUNG 650 KAUFMAENNISCHE UND VERWAL- TUNGSANGESTELLTE 651 BUCHHALTER 599 UEBRIGE BERUFE	342 239	196 123	146 116	75 GASTGEBERBE 750 GASTWIRTE, HOTELLEIERS 756 KELLNER, SERVIERTOECHTER 759 KOECHE 767 HAUSANGESTELLTE 599 UEBRIGE BERUFE	460 126 152 50 25 107	134 60 10 40 9 15	326 66 142 10 16 92
65 VERSICHERUNGEN 650 KAUFMAENNISCHE UND VERWAL- TUNGSANGESTELLTE 599 UEBRIGE BERUFE	76 43	48 17	28 26	761 ALLGEMEINE OEFFENTL.VERWALTUNG 650 KAUFMAENNISCHE UND VERWAL- TUNGSANGESTELLTE 621 POLIZISTEN, POL.-ASSISTENTINNEN 599 UEBRIGE BERUFE	269 155	174 84	95 71
66 IMMOBILIEN 599 UEBRIGE BERUFE	4 4	3 3	1 1	771 MEDIZINISCHE DIENSTE (OHNE KRANKENANSTALTEN) 846 ARZT-, ZAHNARZTGEHILFINNEN 599 UEBRIGE BERUFE	26 88	26 64	- 24
671 ADVOKATUR, NOTARIAT 650 KAUFMAENNISCHE UND VERWAL- TUNGSANGESTELLTE 599 UEBRIGE BERUFE	74 50	23 5	51 45	772 KRANKENANSTALTEN -BETRIEBSPERSONAL 599 UEBRIGE BERUFE	95 34 61	47 -	48 34 14
672 VERMOEGENSVERWALTUNG, BUECHER- REVISION 650 KAUFMAENNISCHE UND VERWAL- TUNGSANGESTELLTE 651 BUCHHALTER 599 UEBRIGE BERUFE	180 95	72 17	108 78	773 COIFFEUR- UND SCHOENHEITS- SALONS 800 COIFFEURE 599 UEBRIGE BERUFE	27 27	1 1	26 26
673 WIRTSCHAFTLICHE, POLITISCHE UND KULTURELLE ORGANISATIONEN 599 UEBRIGE BERUFE	11 11	6 6	5 5	774 UEBRIGES GESUNDHEITSWESEN, UEBRIGE KOERPERPFLEGE 599 UEBRIGE BERUFE	1 1	1 1	- -
674 KOMMERZIELLE UND TECHN.DIENSTE 650 KAUFMAENNISCHE UND VERWAL- TUNGSANGESTELLTE 599 UEBRIGE BERUFE	70 25	44 2	26 23	781 SCHULEN OHNE INTERNATE 903 PRIMARLEHRER 599 UEBRIGE BERUFE	73 70 3	21 21	52 49 3
701 BAHNEN (OHNE STRASSENBAHNEN) 599 UEBRIGE BERUFE	24 24	24 24	- -	782 INTERNATSSCHULEN -BETRIEBSPERSONAL 599 UEBRIGE BERUFE	39 39	18 18	21 21
702 STRASSENBAHNEN, AUTOBUS- UND TROLLEYBUSBETRIEBE 599 UEBRIGE BERUFE	9 9	9 9	- -	783 WISSENSCH.FORSCHUNGSINSTITUTE, VERSUCHSANSTALTEN (C.HOCHSCHULE) 599 UEBRIGE BERUFE	201 92 109	104 61 43	97 31 66
703 STRASSENTRANSPORTE, SPECITIGN, LAGERHAEUER 703 CHAUFFEURS 743 UEBRIGE VERKEHRSBERUFE 599 UEBRIGE BERUFE	153 101 36 18	146 101 36 9	7 - - 7		72 72	30 30	42 42

Erwerbsart und persönliche Berufe

FORSTENTUM LIECHTENSTEIN

5.14 Erwerbsart Persönlicher Beruf	Berufstätige			5.14 Erwerbsart Persönlicher Beruf	Berufstätige		
	Total	Männlich	Weiblich		Total	Männlich	Weiblich
1	2	3	4	1	2	3	4
791 KOHLFAHRTPFLEGE (O. ANSTALTEN) 599 LEBRIGE BERLFE	8 8	2 2	6 6	95 ARBEITSLÖSE 599 LEBRIGE BERLFE	29 29	14 14	15 15
792 ANSTALTEN DER KOHLFAHRTPFLEGE -BETRIEBSPERSONAL 599 LEBRIGE BERLFE	23 23	8 8	15 15				
792 ANSTALTEN DER KOHLFAHRTPFLEGE -BERUFSTÄETIGE INSASSEN 599 LEBRIGE BERLFE	2 2	- -	2 2				
801 KUNSTMALEREI, KUNSTHILFHANDELEREI 599 LEBRIGE BERLFE	11 11	8 8	3 3				
802 THEATER, MUSIK 599 LEBRIGE BERLFE	4 4	3 3	1 1				
803 FILM-, RADIO-, FERNSEHSTUDIEN 599 LEBRIGE BERLFE	1 1	1 1	- -				
804 BIBLIOTHEKEN, MUSEEN 599 LEBRIGE BERLFE	10 10	2 2	8 8				
805 ÜBRIGE KULTUR, UNTERHALTUNG, ERHOLUNG 599 LEBRIGE BERLFE	11 11	10 10	1 1				
811 SEELSORGE, KIRCHENDIENST 599 LEBRIGE BERLFE	22 22	22 22	- -				
812 KLOESTER, KONGREGATIONEN -BETRIEBSPERSONAL 599 LEBRIGE BERLFE	4 4	2 2	2 2				
812 KLOESTER, KONGREGATIONEN -BERUFSTÄETIGE INSASSEN 599 LEBRIGE BERLFE	31 31	- -	31 31				
82 HAUSWIRTSCHAFT 767 HAUSANGESTELLTE 599 LEBRIGE BERLFE	313 271 42	8 5 3	305 266 39				
831 WAESCHEREI, GLÄTTEREI, KLEIDERREINIGUNG 599 LEBRIGE BERLFE	61 61	22 22	39 39				
832 KEHRICHTBESEITIGUNG, KLAERANLAGEN 599 LEBRIGE BERLFE	5 5	5 5	- -				
833 ÜBRIGE REINIGUNG 599 LEBRIGE BERLFE	14 14	11 11	3 3				
89 ÜBRIGE DIENSTLEISTUNGEN 599 LEBRIGE BERLFE	57 57	22 22	35 35				
90 BERUFSTÄETIGE MIT UNBESTIMM- BAREM ERWERB 599 LEBRIGE BERLFE	1 1	- -	1 1				

Erlerner und ausgeübter Beruf ¹⁾

Fürstentum Liechtenstein

5.16 Zuletzt erlernter Beruf Ausgeübter Beruf		Liechtensteiner		5.16 Zuletzt erlernter Beruf Ausgeübter Beruf		Liechtensteiner	
		TOTAL	Selbstständige			TOTAL	Selbstständige
1		2	3	1		2	3
MÄNNER							
002	Römisch-katholische Theologie	5		063	Elektroingenieurwesen	3	
	Berufstätige	3			Berufstätige	3	
	920 Ordinierte Geistliche, Pfarrer	3		066	Forstwissenschaft	4	1
010	Rechtswissenschaft	27	14		Berufstätige	3	1
	Berufstätige	23	14	067	Landwirtschaft	4	2
	641 Leitende Beamte der öffentlichen Verwaltung und Betriebe	2			Berufstätige	3	2
	810 Richter, Staatsanwälte	3		069	Mathematik und Physik	2	
	811 Rechtsanwälte	14	12		Berufstätige	2	
	813 Übrige Rechtsvertreter und -Berater	2		080	Hoch- und Tiefbau (HTL)	20	15
					Berufstätige	20	15
011	Wirtschafts- und Verwaltungswissenschaften	20	10		600 Architekten, Landesplaner	8	7
	Berufstätige	19	10		610 Bautechniker	6	5
	640 Unternehmer, Direktoren und Geschäftsführer (Privatwirtsch.)	3			650 Kaufmännische und Verwaltungsangestellte	2	
	650 Kaufmännische und Verwaltungsangestellte	2		081	Maschinenbau, Automobiltechnik	33	2
	693 Steuerberater, Treuhänder und Sachwalter	3	3		Berufstätige	33	2
	811 Rechtsanwälte	2	2		611 Maschinen-, Fahrzeugtechniker	9	1
	857 Wirtschaftswissenschaftler, Marktforscher	3	1		618 Übrige Techniker	12	
020	Humanmedizin	16	16		620 Technische Betriebsleiter	2	
	Berufstätige	15	16		640 Unternehmer, Direktoren und Geschäftsführer (Privatwirtsch.)	3	
	830 Ärzte	15	15	082	Elektrotechnik	2	1
021	Zahnmedizin	8	6		Berufstätige	2	1
	Berufstätige	8	6	083	Heizung, Lüftung, Klimatechnik	4	1
	831 Zahnärzte	8	6		Berufstätige	4	1
022	Tiermedizin	3	2		612 Heizungs-, Lüftungs-, und Klimatechniker	2	
	Berufstätige	3	2	087	Textiltechnik	2	1
	832 Tierärzte	3	2		Berufstätige	2	1
030	Sekundarlehrer Phil. 1 oder ohne Angabe der Richtung	10			616 Textiltechniker	2	1
	Berufstätige	9		088	Andere Abteilung (HTL)	5	
	902 Sekundarlehrer	8			Berufstätige	5	
031	Philosophie	3	1		618 Übrige Techniker	3	
	Berufstätige	2	1	089	Ohne Angabe der Abteilung (HTL)	11	1
033	Sprachwissenschaften	2			Berufstätige	11	1
	Berufstätige	2			618 Übrige Techniker	9	1
036	Andere Studienrichtung Phil. 1 und ohne nähere Angabe	14	3	090	Lehrerseminar, Heilpädagog. Sem.	67	1
	Berufstätige	14	3		Berufstätige	62	1
	901 Mittelschullehrer	12			903 Primarlehrer	57	
041	Mathematik, Physik, Astronomie	2		091	Maturitätsschulen, Handels- und Verkehrsschulen mit anerkanntem Diplom	46	19
	Berufstätige	2			Berufstätige	42	19
060	Architektur	3	3		640 Unternehmer, Direktoren und Geschäftsführer (Privatwirtsch.)	6	2
	Berufstätige	3	3		650 Kaufmännische und Verwaltungsangestellte	16	
	600 Architekten, Landesplaner	3	3		651 Buchhalter	4	
061	Bauingenieurwesen	5	4		683 Übrige Kaufleute und Geschäftsführer in Gross- u. Detailhandel	3	7
	Berufstätige	5	4		693 Steuerberater, Treuhänder und Sachwalter	2	3
	601 Bauingenieure	3	2		859 Redaktoren, Journalisten	2	2

1) Ausgewählte Berufe mit mindestens 2 und mehr Personen

Erlerner und ausgeübter Beruf ¹⁾

Fürstentum Liechtenstein

5.16 Zuletzt erlernter Beruf		Liechtensteiner		5.16 Zuletzt erlernter Beruf		Liechtensteiner	
Ausgeübter Beruf		TOTAL	Selbstständige	Ausgeübter Beruf		TOTAL	Selbstständige
1		2	3	1		2	3
MÄNNER							
	863 Personalfachleute	2		218 Metzger, Metzger-Wursterer		46	17
	Teilzeitbeschäftigte	2	2	Berufstätige		42	17
092	Sonstige Handelsschulen	80	17	218 Metzger, Metzger-Wursterer		22	12
	Berufstätige	77	17	100 Landwirte, Viehzüchter		3	3
477	Übrige Metallhersteller u.-Bearbeiter, Masch.-Bauer, El.-Werker	2		382 Kunststoffbearbeiter		2	
640	Unternehmer, Direktoren und Geschäftsführer (Privatwirtsch.)	6	1	703 Chauffeure		3	1
641	Leitende Beamte der öffentlichen Verwaltung und Betriebe	2		936 Materialverwalter, Magaziner		2	
650	Kaufmännische und Verwaltungsangestellte	32		Teilzeitbeschäftigte		3	1
651	Buchhalter	6		218 Metzger, Metzger-Wursterer		2	1
671	Verkaufs-Aufsichtskräfte	3		258 Weber		4	
683	Übrige Kaufleute und Geschäftsführer in Gross- und Detailhandel	5	8	Berufstätige		2	
692	Werbefachleute	3		271 Schneider		31	14
	Teilzeitbeschäftigte	2	1	Berufstätige		30	14
093	Pensionate für Allgemeine und Sprachbildung	3	1	271 Schneider		10	11
	Berufstätige	3	1	477 Übrige Metallhersteller u.-Bearbeiter, Masch.-Bauer, El.-Werker		3	
095	Kunstgewerbeschule, - Akademie	2	2	650 Kaufmännische und Verwaltungsangestellte		2	
	Berufstätige	2	2	936 Materialverwalter, Magaziner		3	
096	Landwirtschaftliche Schule	19	10	Teilzeitbeschäftigte		3	3
	Berufstätige	19	10	271 Schneider		3	3
	100 Landwirte, Viehzüchter	7	6	285 Tapezierer-Dekorateure, Polsterer		15	11
120	Gärtner	17	12	Berufstätige		15	11
	Berufstätige	16	12	285 Tapezierer-Dekorateure, Polsterer		4	2
	120 Gärtner	15	11	507 Sonstige Bodenleger		2	2
141	Forstwarte	3		683 Übrige Kaufleute u. Geschäftsführer in Gross- und Detailhandel		4	6
	Berufstätige	3		300 Säger, Holzzuschneider		9	5
	140 Förster, Bannwarte	3		Berufstätige		9	5
210	Getreidemüller	2		300 Säger, Holzzuschneider		4	4
	Berufstätige	2		304 Zimmerleute		75	25
212	Bäcker, Bäcker-Konditoren	54	26	Berufstätige		63	25
	Berufstätige	49	26	304 Zimmerleute		28	13
	212 Bäcker, Bäcker-Konditoren	26	21	100 Landwirte, Viehzüchter		7	6
	100 Landwirte, Viehzüchter	2	1	306 Schreiner (O.N.A.)		5	4
	213 Konditoren-Confiseure, Bonbonmacher	4		476 Sonstige Monteure		2	
	650 Kaufmännische und Verwaltungsangestellte	2		640 Unternehmer, Direktoren und Geschäftsführer (Privatwirtschaft)		2	
	Teilzeitbeschäftigte	6	3	650 Kaufmännische und Verwaltungsangestellte		2	
	212 Bäcker, Bäcker-Konditoren	2	1	Teilzeitbeschäftigte		5	2
	100 Landwirte, Viehzüchter	2	1	304 Zimmerleute		2	1
213	Konditoren-Confiseure, Bonbonmacher	6	2	306 Schreiner (O.N.A.)		122	42
	Berufstätige	6	2	Berufstätige		114	42
	213 Konditoren-Confiseure, Bonbonmacher	3	1	306 Schreiner (O.N.A.)		69	33
216	Käser, Molkeristen	12		100 Landwirte, Viehzüchter		2	1
	Berufstätige	12		307 Bauschreiner		2	1
	216 Käser, Molkeristen	3		309 Möbelschreiner		4	1
	514 Bauhandlanger, Erdarbeiter	2		426 Dreher		2	
				477 Übrige Metallhersteller u. Bearbeiter, Masch.-Bauer, El.-Werker		2	
				515 Übrige Berufe des Baugewerbes		2	
				640 Unternehmer, Direktoren und Geschäftsführer (Privatwirtsch.)		5	2

1) Ausgewählte Berufe mit mindestens 2 und mehr Personen

Erlerner und ausgeübter Beruf ¹⁾

Fürstentum Liechtenstein

5.16	Zuletzt erlernter Beruf Ausgeübter Beruf	Liechtensteiner		5.16	Zuletzt erlernter Beruf Ausgeübter Beruf	Liechtensteiner	
		TOTAL	Selbstständige			TOTAL	Selbstständige
1		2	3	1		2	3
MÄNNER							
	683 Übrige Kaufleute und Geschäftsführer in Gross- u. Detailhandel	2	2		Berufstätige	14	8
	703 Chauffeure	2	1		365 Sattler, Sattler-Tapezierer Teilzeitbeschäftigte	6	5
	782 Hauswarte, Portiers (ohne Hotelportiers)	2			373 Übrige Chemiewerker Berufstätige	2	1
	938 Hilfsarbeiter, Tagelöhner ohne nähere Tätigkeitsangabe	3			390 Steinhauer	2	
	Teilzeitbeschäftigte	7	7		391 Steinmetze Berufstätige	6	2
	306 Schreiner (O.N.A.)	4	5		391 Steinmetze	4	2
307	Bauschreiner	2			392 Steinbildhauer	3	2
	Berufstätige	2			392 Steinbildhauer	3	2
309	Möbelschreiner	5	3		392 Steinbildhauer	2	1
	Berufstätige	5	3		395 Töpfer, Keramikformer und -Dreher Berufstätige	11	5
	309 Möbelschreiner	2	2		395 Töpfer, Keramikformer u.-Dreher	11	5
315	Wagner-Holzgerätebauer	14	7		395 Töpfer, Keramikformer u.-Dreher	5	2
	Berufstätige	14	7		397 Sonstige Keramiker	2	1
	315 Wagner-Holzgerätebauer	4	3		750 Gastwirte, Hoteliers	2	2
	100 Landwirte, Viehzüchter	2	2		396 Keramik-, Glas- und Porzellanmaler und -Dekorateur Berufstätige	5	
	936 Materialverwalter, Magaziner	3			396 Keramik-, Glas- und Porzellanmaler und -Dekorateur	5	
	Teilzeitbeschäftigte	2	2		396 Keramik-, Glas- und Porzellanmaler und -Dekorateur	2	
	315 Wagner-Holzgerätebauer	2	2		650 Kaufmännische und Verwaltungsangestellte	2	
318	Küfer, Kübler	8	2		397 Sonstige Keramiker Berufstätige	7	3
	Berufstätige	5	2		397 Sonstige Keramiker	7	3
340	Schriftsetzer	19	4		395 Töpfer, Keramikformer u.-Dreher	2	
	Berufstätige	19	4		424 Metallhobler und -Fräser Berufstätige	3	
	340 Schriftsetzer	8			424 Metallhobler und -Fräser	3	
	341 Drucker	2	2		426 Dreher	30	2
	620 Technische Betriebsleiter	2			426 Dreher	30	2
341	Drucker	17	2		426 Dreher	10	
	Berufstätige	17	2		477 Übrige Metallhersteller u. -Bearbeiter, Masch.-Bauer, El.-Werker	3	
	341 Drucker	9	1		621 Werkmeister, Vorarbeiter (O.N.A.)	4	
	650 Kaufmännische und Verwaltungsangestellte	3			638 Sonstige Technische Fachkräfte u. Berater	3	
348	Buchbinder	2	2		428 Metallschleifer und -Polierer Berufstätige	7	1
	Berufstätige	2	2		428 Metallschleifer und -Polierer	7	1
	348 Buchbinder	2	2		433 Schweisser Berufstätige	5	1
360	Gerber	2	1		436 Huf- und Fahrzeugschmiede Berufstätige	5	1
362	Schuhmacher	47	18		437 Kupferschmiede	2	1
	Berufstätige	39	18		440 Sonstige Schmiede	3	
	362 Schuhmacher	11	10		440 Sonstige Schmiede	23	7
	100 Landwirte, Viehzüchter	3	3		440 Sonstige Schmiede	22	7
	477 Übrige Metallhersteller u. Bearbeiter, Masch.-Bauer, El.-Werker	2			440 Sonstige Schmiede	5	4
	650 Kaufmännische u. Verwaltungsangestellte	2			420 Härter	2	
	683 Übrige Kaufleute und Geschäftsführer in Gross- u. Detailhandel	3	3		451 Sonstige Schlosser	2	
	732 Postboten	2			621 Werkmeister, Vorarbeiter (O.N.A.)	3	1
	782 Hauswarte, Portiers (ohne Hotelportiers)	5				2	
	Teilzeitbeschäftigte	5	2				
	100 Landwirte, Viehzüchter	2	2				
365	Sattler, Sattler-Tapezierer	15	8				

1) Ausgewählte Berufe mit mindestens 2 und mehr Personen

Erlerner und ausgeübter Beruf ¹⁾

Fürstentum Liechtenstein

5.16 Zuletzt erlernter Beruf Ausgeübter Beruf		Liechtensteiner		5.16 Zuletzt erlernter Beruf Ausgeübter Beruf		Liechtensteiner	
		TOTAL	Selbstständige			TOTAL	Selbstständige
1		2	3	1		2	3
MÄNNER							
	743 Übrige Verkehrsberufe	2	2	454	Sonstige Spengler	27	12
442	Sonstige Werkzeugmacher	59	2		Berufstätige	26	12
	Berufstätige	58	2		454 Sonstige Spengler	16	10
	442 Sonstige Werkzeugmacher	16		456	Mechaniker	134	15
	476 Sonstige Monteure	3			Berufstätige	134	15
	477 Übrige Metallhersteller u. -Bearbeiter, Masch.-Bauer, El.-Werker	2			456 Mechaniker	38	5
	618 Übrige Techniker	2			426 Dreher	5	
	621 Werkmeister, Vorarbeiter (O.N.A.)	5			442 Sonstige Werkzeugmacher	2	
	636 Automateinrichter, Maschineneinsteller (Ohne Textilmasch.)	2			466 Sonstige Spezialmechaniker	3	
	638 Sonstige Technische Fachkräfte und Berater	6			476 Sonstige Monteure	2	
	650 Kaufmännische und Verwaltungsangestellte	3			477 Übrige Metallhersteller u. -Bearbeiter, Masch.-Bauer, El.-Werker	9	
	653 Kalkulatoren	5			621 Werkmeister, Vorarbeiter (O.N.A.)	12	
	821 Polizisten, Pol.-Assistentinnen	2			628 Konstrukteure (ohne Ing., Techn.)	4	
445	Bauschlossler	23	8		636 Automateinrichter, Maschineneinsteller (ohne Textilmasch.)	2	
	Berufstätige	23	8		638 Sonstige Technische Fachkräfte und Berater	11	
	445 Bauschlossler	11	4		650 Kaufmännische und Verwaltungsangestellte	6	
	451 Sonstige Schlosser	4	2		653 Kalkulatoren	7	
	477 Übrige Metallhersteller u. -Bearbeiter, Masch.-Bauer, El.-Werker	2			683 Übrige Kaufleute und Geschäftsführer in Gross-u. Detailhandel	3	4
446	Maschinenschlossler	32	4		703 Chauffeure	4	
	Berufstätige	32	4		732 Postboten	2	
	446 Maschinenschlossler	7	1		743 Übrige Verkehrsberufe	2	2
	451 Sonstige Schlosser	2			936 Materialverwalter, Magaziner	2	
	618 Übrige Techniker	2			Teilzeitbeschäftigte	3	1
	621 Werkmeister, Vorarbeiter (O.N.A.)	3			456 Mechaniker	2	
	636 Automateinrichter, Maschineneinsteller (ohne Textilmasch.)	3		457	Feinmechaniker	27	3
447	Grossapparateschlossler	3			Berufstätige	27	3
	Berufstätige	3			457 Feinmechaniker	5	
	477 Übrige Metallhersteller u. -Bearbeiter, Masch.-Bauer, El.-Werker	2			464 Elektromechaniker	2	
450	Konstruktionsschlossler	6			621 Werkmeister, Vorarbeiter (O.N.A.)	6	
	Berufstätige	6			638 Sonstige Technische Fachkräfte und Berater	2	
	450 Konstruktionsschlossler	3			650 Kaufmännische und Verwaltungsangestellte	2	
451	Sonstige Schlosser	72	15		821 Polizisten, Pol.-Assistentinnen	2	
	Berufstätige	71	15	461	Fahrradmechaniker	2	2
	451 Sonstige Schlosser	31	7		Berufstätige	2	2
	477 Übrige Metallhersteller u. -Bearbeiter, Masch.-Bauer, El.-Werker	3		463	Automechaniker	84	33
	515 Übrige Berufe des Baugewerbes	3	1		Berufstätige	84	33
	621 Werkmeister, Vorarbeiter (O.N.A.)	5			463 Automechaniker	49	19
	628 Konstrukteure (Ohne Ing., Techn.)	2			456 Mechaniker	3	1
	638 Sonstige Technische Fachkräfte und Berater	4			638 Sonstige Technische Fachkräfte und Berater	2	
	683 Übrige Kaufleute und Geschäftsführer in Gross-u. Detailhandel	3	4		640 Unternehmer, Direktoren und Geschäftsführer (Privatwirtschaft)	3	3
	Teilzeitbeschäftigte	2	2		650 Kaufmännische und Verwaltungsangestellte	2	
	451 Sonstige Schlosser	2	1		683 Übrige Kaufleute und Geschäftsführer in Gross- und Detailhandel	3	4
453	Karosseriespengler	2	1		703 Chauffeure	9	1
	Berufstätige	2	1		821 Polizisten, Pol.-Assistentinnen	2	
	453 Karosseriespengler	2	1		909 Autofahrlehrer	2	2

1) Ausgewählte Berufe mit mindestens 2 und mehr Personen

Erlerner und ausgeübter Beruf ¹⁾

Fürstentum Liechtenstein

5.16 Zuletzt erlernter Beruf Ausgeübter Beruf		Liechtensteiner		5.16 Zuletzt erlernter Beruf Ausgeübter Beruf		Liechtensteiner	
		TOTAL	Selbstständige			TOTAL	Selbstständige
1		2	3	1		2	3
MÄNNER							
464	Elektromechaniker	16	1	500	Maurer	288	41
	Berufstätige	16	1		Berufstätige	253	41
	464 Elektromechaniker	6	1		500 Maurer	123	6
	473 Sonstige Elektriker (El.-Monteure)	2			100 Landwirte, Viehzüchter	9	9
	672 Verkäufer	2			476 Sonstige Monteure	2	
465	Elektronikgerätemechaniker	5	1		477 Übrige Metallhersteller u. -Bearbeiter, Masch.-Bauer, El.-Werker	5	
	Berufstätige	4	1		510 Gipsler, Stukkateure	3	1
	465 Elektronikgerätemechaniker	2			514 Bauhandlanger, Erdarbeiter	2	
466	466 Sonstige Spezialmechaniker	3			515 Übrige Berufe des Baugewerbes	16	9
	Berufstätige	3			621 Werkmeister, Vorarbeiter (O.N.A.)	4	
469	Radio-und Fernselektiker	11	4		624 Hoch-und Tiefbauzeichner	2	
	Berufstätige	11	4		633 Bauführer	20	
	469 Radio-und Fernselektiker	5	2		635 Sonstige Baumaschinenführer	3	
	683 Übrige Kaufleute und Geschäftsführer in Gross-u. Detailhandel	3	2		638 Sonstige Technische Fachkräfte und Berater	2	
470	Fernmelde-und Elektronik-Apparatemonteur (FEAM)	5	1		640 Unternehmer, Direktoren und Geschäftsführer (Privatwirtsch.)	15	11
	Berufstätige	5	1		650 Kaufmännische und Verwaltungsangestellte	5	
	470 Fernmelde-und Elektronik-Apparatemonteur (FEAM)	3			695 Übrige Dienstleistungskaufleute	2	
473	Sonstige Elektriker (El.-Monteure)	87	15		703 Chauffeure	6	1
	Berufstätige	83	15		936 Materialverwalter, Magaziner	4	
	473 Sonstige Elektriker (El.-Monteure)	58	7		938 Hilfsarbeiter, Tagelöhner ohne nähere Tätigkeitsangabe	2	
	470 Fernmelde-und Elektronik-Apparatemonteur (FEAM)	2	1		Teilzeitbeschäftigte	13	5
	500 Maurer	2			500 Maurer	7	2
	638 Sonstige Technische Fachkräfte und Berater	3			100 Landwirte, Viehzüchter	3	3
	650 Kaufmännische und Verwaltungsangestellte	2		501	Plattenleger (Boden-und Wandplatten)	11	4
	683 Übrige Kaufleute und Geschäftsführer in Gross-u. Detailhandel	4	4		Berufstätige	11	4
474	Heizungsmonteur	46	8		501 Plattenleger (Boden-u.Wandplatten)	8	3
	Berufstätige	46	8	502	Hafner, Hafner-Plattenleger	9	6
	474 Heizungsmonteur	28	4		Berufstätige	7	6
	475 Installateure (Monteure) für Gas und Wasser	3	2		502 Hafner, Hafner-Plattenleger	3	3
	627 Sonstige Technische Zeichner	4			501 Plattenleger (Boden-u. Wandplatten)	3	2
	703 Chauffeure	2		503	Pflasterer	2	
475	Installateure (Monteure) für Gas und Wasser	30	10		507 Sonstige Bodenleger	4	1
	Berufstätige	30	10		Berufstätige	4	1
	475 Installateure (Monteure) für Gas und Wasser	22	8		507 Sonstige Bodenleger	2	1
	451 Sonstige Schlosser	2		509	Dachdecker	3	3
	474 Heizungsmonteur	2			Berufstätige	3	3
477	Übrige Metallhersteller und -Bearbeiter, Masch.-Bauer, El.-Werker	5			509 Dachdecker	2	2
	Berufstätige	4		510	Gipsler, Stukkateure	86	30
	477 Übrige Metallhersteller und -Bearbeiter, Masch.-Bauer, El.-Werker	4			Berufstätige	67	30
480	Uhrmacher-Rhabilleurs	4	2		510 Gipsler, Stukkateure	40	19
	Berufstätige	4	2		100 Landwirte, Viehzüchter	5	5
	457 Feinmechaniker	2			500 Maurer	3	
					640 Unternehmer, Direktoren und Geschäftsführer (Privatwirtsch.)	3	3
					650 Kaufmännische und Verwaltungsangestellte	2	
					692 Werbefachleute	2	
					703 Chauffeure	2	1
					Teilzeitbeschäftigte	5	3
					510 Gipsler, Stukkateure	2	1

1) Ausgewählte Berufe mit mindestens 2 und mehr Personen

Erlerner und ausgeübter Beruf ¹⁾

Fürstentum Liechtenstein

5.16 Zuletzt erlernter Beruf Ausgeübter Beruf		Liechtensteiner		5.16 Zuletzt erlernter Beruf Ausgeübter Beruf		Liechtensteiner	
		TOTAL	Selbstständige			TOTAL	Selbstständige
1		2	3	1		2	3
MÄNNER							
520	Maler, Maler-Tapezierer	86	37	690	Versicherungsinspektoren und -Agenten	5	2
	Berufstätige	83	37	693	Steuerberater, Treuhänder und Sachwalter	4	3
520	Maler, Maler-Tapezierer	69	33	813	Übrige Rechtsvertreter und -Berater	4	2
	703 Chauffeure	2		859	Redaktoren, Journalisten	2	
	936 Materialverwalter, Magaziner	2			Teilzeitbeschäftigte	5	2
522	Auto- und Wagenlackierer	4	2	650	Kaufmännische und Verwaltungsangestellte	3	
	Berufstätige	4	2	683	Übrige Kaufleute und Geschäftsführer in Gross- u. Detailhandel	2	2
	522 Auto- und Wagenlackierer	2	1	672	Verkäufer	16	4
531	Zahntechniker	13	6		Berufstätige	16	4
	Berufstätige	13	6	672	Verkäufer	8	
	531 Zahntechniker	9	4	650	Kaufmännische und Verwaltungsangestellte	2	
622	Laboranten (ohne Medizinische- und Photolaboranten)	14	2	683	Übrige Kaufleute und Geschäftsführer in Gross- u. Detailhandel	3	3
	Berufstätige	14	2	674	Buchhändler, Verlagskaufleute	2	
	622 Laboranten (ohne Medizinische- und Photolaboranten)	8		703	Chauffeure	9	6
624	Hoch- und Tiefbauzeichner	31	4		Berufstätige	8	6
	Berufstätige	31	4	703	Chauffeure	3	3
	624 Hoch- und Tiefbauzeichner	23	1	100	Landwirte, Viehzüchter	2	2
	600 Architekten, Landesplaner	3	3		Teilzeitbeschäftigte	2	2
	633 Bauführer	3		730	Schalter-, Büro- und Versandbeamte der PTT	11	
625	Vermessungszeichner	2	1		Berufstätige	10	
	Berufstätige	2	1	730	Schalter-, Büro- und Versandbeamte der PTT	4	
626	Maschinenzeichner	37	3	731	Poststelleninhaber (Posthalter)	5	
	Berufstätige	35	3	756	Kellner, Serviertöchter	3	2
	626 Maschinenzeichner	10			Berufstätige	2	2
	628 Konstrukteure (ohne Ing., Techn.)	11	1	759	Köche	29	19
	638 Sonstige Technische Fachkräfte und Berater	3			Berufstätige	29	19
627	Sonstige Technische Zeichner	12	2	759	Köche	12	3
	Berufstätige	11	2	750	Gastwirte, Hoteliers	7	13
	627 Sonstige Technische Zeichner	6	1		Teilzeitbeschäftigte	2	2
638	Sonstige Technische Fachkräfte und Berater	10	1	780	Kaminfeger	6	4
	Berufstätige	10	1		Berufstätige	6	4
	638 Sonstige Technische Fachkräfte und Berater	3		780	Kaminfeger	6	4
640	Unternehmer, Direktoren und Geschäftsführer (Privatwirtschaft)	2	1	800	Coiffeure	21	12
650	Kaufmännische und Verwaltungsangestellte	192	45		Berufstätige	21	12
	Berufstätige	185	45	800	Coiffeure	14	11
	650 Kaufmännische und Verwaltungsangestellte	81		873	Graphiker, Zeichner graphisch-künstlerischer Richtung	2	2
	640 Unternehmer, Direktoren und Geschäftsführer (Privatwirtsch.)	10	2		Berufstätige	2	2
	651 Buchhalter	27	3	873	Graphiker, Zeichner graphisch-künstlerischer Richtung	2	2
	652 Kassiere	4		876	Photographen, Kameralleute	2	3
	654 Korrespondenten	3			Berufstätige	2	3
	657 Programmierer	2		876	Photographen, Kameralleute	2	2
	672 Verkäufer	2			Berufstätige	2	2
	683 Übrige Kaufleute und Geschäftsführer in Gross- u. Detailhandel	24	28				

1) Ausgewählte Berufe mit mindestens 2 und mehr Personen

Erlerner und ausgeübter Beruf ¹⁾

Fürstentum Liechtenstein

5.16 Zuletzt erlernter Beruf Ausgeübter Beruf		Liechtensteiner		5.16 Zuletzt erlernter Beruf Ausgeübter Beruf		Liechtensteiner	
		TOTAL	Selbstständige			TOTAL	Selbstständige
1		2	3	1		2	3
FRAUEN							
010	Rechtswissenschaft Berufstätige	4	2	095	Kunstgewerbeschule,-Akademie	2	1
	811 Rechtsanwältinnen	2	1	097	Hauswirtschaftliche Fachschule Berufstätige	16	6
020	Humanmedizin Berufstätige	2		904	Berufs- und Fachschullehrer Teilzeitbeschäftigte	3	2
	830 Ärzte	2		099	Sonstige Ganztagsfachschulen	4	
030	Sekundarlehrer Phil. 1 oder ohne Angabe der Richtung Berufstätige	2		100	Landwirte, Viehzüchter	2	
		2		258	Weber	2	
046	Pharmazie Berufstätige	2		271	Schneider	134	17
		2			Berufstätige	43	17
090	Lehrerseminar, Heilpädagog. Seminar Berufstätige	24	1	271	Schneider	15	16
	837 Masseurin, Heilgymnastik, Physiotherapeuten	14	1	100	Landwirte, Viehzüchter	2	
	903 Primarlehrer	2		382	Kunststoffbearbeiter	2	
	911 Kindergärtnerinnen, Krippen- leiterinnen	9		650	Kaufmännische und Verwaltungs- angestellte	4	
		2		672	Verkäufer	5	
091	Maturitätsschulen, Handels und Verkehrs- schulen mit anerkanntem Diplom Berufstätige	116	5	750	Gastwirte, Hoteliers	2	
		71	5	941	Übrige Arbeitskräfte mit unge- nüglicher Berufsangabe Teilzeitbeschäftigte	2	
	650 Kaufmännische und Verwaltungs- angestellte	57				21	10
	651 Buchhalter	3		271	Schneider	8	10
	654 Korrespondenten	2		100	Landwirte, Viehzüchter	2	
	683 Übrige Kaufleute und Geschäfts- führer in Gross- u. Detailhandel Teilzeitbeschäftigte	3	2	382	Kunststoffbearbeiter	2	
		6	1	650	Kaufmännische und Verwaltungs- angestellte	2	
	650 Kaufmännische und Verwaltungs- angestellte	5		272	Konfektionsschneider und Konfektions- näher Berufstätige	8	
092	Sonstige Handelsschulen Berufstätige	179	5			3	
		121	5	282	Modistinnen	2	
	650 Kaufmännische und Verwaltungs- angestellte	94		286	Tapezierer-Näherinnen Berufstätige	3	
	651 Buchhalter	4				2	
	652 Kassiere	2		286	Tapezierer-Näherinnen	2	
	654 Korrespondenten	3		396	Keramik-, Glas- und Porzellanmaler und -Dekorateure	4	
	672 Verkäufer	3		531	Zahntechniker Berufstätige	5	
	683 Übrige Kaufleute und Geschäfts- führer in Gross- u. Detailhandel	2	2			3	
	750 Gastwirte, Hoteliers	2	1	531	Zahntechniker	2	
	767 Hausangestellte	2		622	Laboranten (ohne Medizinische und Photolaboranten)	2	
	Teilzeitbeschäftigte	24	1	624	Hoch- und Tiefbauzeichner Berufstätige	2	
	650 Kaufmännische und Verwaltungs- angestellte	14				2	
	652 Kassiere	2		650	Kaufmännische und Verwaltungs- angestellte	119	1
	672 Verkäufer	2			Berufstätige	76	1
	767 Hausangestellte	2		650	Kaufmännische und Verwaltungs- angestellte	62	
093	Pensionate für Allgemeine und Sprach- bildung Berufstätige	11				76	1
		6		650	Kaufmännische und Verwaltungs- angestellte	62	
	650 Kaufmännische und Verwaltungs- angestellte	6		651	Buchhalter	4	
094	Konservatorium für Musik	2		654	Korrespondenten	4	
				672	Verkäufer	2	

1) Ausgewählte Berufe mit mindestens 2 und mehr Personen

Erlerner und ausgeübter Beruf ¹⁾

Fürstentum Liechtenstein

5.16 Zuletzt erlernter Beruf Ausgeübter Beruf	Liechtensteiner		5.16 Zuletzt erlernter Beruf Ausgeübter Beruf	Liechtensteiner	
	TOTAL	Selb- ständige		TOTAL	Selb- ständige
1	2	3	1	2	3
FRAUEN					
Teilzeitbeschäftigte	8		Teilzeitbeschäftigte	2	1
650 Kaufmännische und Verwaltungs- angestellte	7		844 Medizinische Laboranten und Labor- gehilfen	3	
672 Verkäufer	135	7	846 Arzt-, Zahnarztgehilfinnen	8	
Berufstätige	74	7	Berufstätige	4	
672 Verkäufer	45		846 Arzt-, Zahnarztgehilfinnen	3	
650 Kaufmännische und Verwaltungs- angestellte	16		876 Photographen, Kameralleute	2	1
683 Übrige Kaufleute und Geschäfts- führer in Gross- u. Detailhandel	6	7			
Teilzeitbeschäftigte	12				
672 Verkäufer	6				
650 Kaufmännische und Verwaltungs- angestellte	4				
673 Apothekerhelfer (innen)	2				
730 Schalter-, Büro- und Versandbeamte der PTT	10				
Berufstätige	5				
Teilzeitbeschäftigte	3				
735 Telephonisten	10				
Berufstätige	6				
735 Telephonisten	5				
756 Kellner, Serviertöchter	15	1			
Berufstätige	9	1			
650 Kaufmännische und Verwaltungs- angestellte	4				
Teilzeitbeschäftigte	4	1			
650 Kaufmännische und Verwaltungs- angestellte	2				
759 Köche	16				
Berufstätige	5				
Teilzeitbeschäftigte	5				
768 Hauspflegerinnen	3				
786 Glätter (innen)	8				
Berufstätige	2				
800 Coiffeure	26	5			
Berufstätige	16	5			
800 Coiffeure	12	5			
Teilzeitbeschäftigte	4	1			
800 Coiffeure	2	1			
837 Masseure, Heilgymnasten, Physiotherapeuten	4	3			
Berufstätige	2	3			
837 Masseure, Heilgymnasten, Physiotherapeuten	2	3			
839 Hebammen	10	1			
840 Wochen-, Säuglingspflegerinnen	4				
843 Sonstige Krankenpfleger (innen)	17	1			
Berufstätige	7	1			
843 Sonstige Krankenpfleger (innen)	3				
650 Kaufmännische und Verwaltungs- angestellte	2				

1) Ausgewählte Berufe mit mindestens 2 und mehr Personen

Teilzeitbeschäftigte und nebenberuflich Tätige nach Alter und Zivilstand

FÜRSTENTUM LIECHTENSTEIN

5.18 Alter Zivilstand Heimat	Berufstätige insgesamt						Teilzeitbeschäftigte					
	Total	Weiblich	Mit Nebenwerb				Total	Weiblich	Mit Nebenwerb			
			im ganzen		in der Landwirtschaft				im ganzen		in der Landwirtschaft	
			Total	Weiblich	Total	Weiblich			Total	Weiblich	Total	Weiblich
1	2	3	4	5	6	7	8	9	10	11	12	13
IM GANZEN	10243	3471	443	99	209	19	1030	777	123	72	43	10
LEDIG	4575	2136	75	17	48	10	172	112	18	9	13	5
VERHEIRATET	5215	1079	346	78	152	7	734	567	96	61	28	5
VERWITWET	249	169	15	2	8	-	102	81	7	1	2	-
GESCHIEDEN	204	87	7	2	1	1	22	17	2	1	-	-
ALSLAENDER	3986	1484	51	20	8	1	232	185	15	12	1	-
UNTER 15 JAHREN	1	1	-	-	-	-	-	-	-	-	-	-
LEDIG	1	1	-	-	-	-	-	-	-	-	-	-
ALSLAENDER	1	1	-	-	-	-	-	-	-	-	-	-
15 - 19 JAHRE	1340	677	7	-	3	-	21	16	-	-	-	-
LEDIG	1318	660	7	-	3	-	18	13	-	-	-	-
VERHEIRATET	22	17	-	-	-	-	3	3	-	-	-	-
ALSLAENDER	480	255	1	-	-	-	9	6	-	-	-	-
20 - 29 JAHRE	3167	1214	52	21	16	4	145	128	15	15	1	1
LEDIG	2085	888	25	5	16	4	31	18	1	1	1	1
VERHEIRATET	1057	313	27	16	-	-	113	109	14	14	-	-
VERWITWET	3	-	-	-	-	-	-	-	-	-	-	-
GESCHIEDEN	22	13	-	-	-	-	1	1	-	-	-	-
ALSLAENDER	1554	607	12	6	-	-	49	44	4	4	-	-
30 - 39 JAHRE	1959	482	71	22	22	5	178	160	20	15	8	3
LEDIG	462	210	7	3	6	3	20	14	4	2	4	2
VERHEIRATET	1441	243	61	18	15	1	150	138	16	13	4	1
VERWITWET	6	5	-	-	-	-	3	3	-	-	-	-
GESCHIEDEN	50	24	3	1	1	1	5	5	-	-	-	-
ALSLAENDER	890	228	15	5	4	1	49	41	3	2	1	-
40 - 49 JAHRE	1638	491	114	28	47	3	230	209	23	21	2	1
LEDIG	281	154	9	1	5	-	22	17	1	1	-	-
VERHEIRATET	1256	277	104	27	42	3	186	171	22	20	2	1
VERWITWET	44	35	-	-	-	-	19	19	-	-	-	-
GESCHIEDEN	57	25	1	-	-	-	3	2	-	-	-	-
ALSLAENDER	538	182	11	6	1	-	45	40	5	5	-	-
50 - 59 JAHRE	1234	341	107	19	56	3	190	145	23	13	9	3
LEDIG	225	109	14	4	7	-	25	17	4	2	1	-
VERHEIRATET	889	158	87	13	48	3	129	96	16	10	7	3
VERWITWET	71	57	4	1	1	-	29	27	2	-	1	-
GESCHIEDEN	49	17	2	1	-	-	7	5	1	1	-	-
ALSLAENDER	286	99	6	3	1	-	25	17	1	1	-	-
60 - 64 JAHRE	476	131	42	5	32	2	80	46	11	5	6	2
LEDIG	101	54	6	2	6	2	21	12	5	2	5	2
VERHEIRATET	303	40	33	3	24	-	45	26	5	3	1	-
VERWITWET	53	33	3	-	2	-	12	7	1	-	-	-
GESCHIEDEN	19	4	-	-	-	-	2	1	-	-	-	-
ALSLAENDER	114	48	-	-	-	-	10	6	-	-	-	-
65 + JAHRE	428	134	50	4	33	1	186	73	31	3	17	-
LEDIG	102	60	7	2	5	1	35	21	3	1	2	-
VERHEIRATET	247	31	34	1	23	-	108	24	23	1	14	-
VERWITWET	72	39	8	1	5	-	39	25	4	1	1	-
GESCHIEDEN	7	4	1	-	-	-	4	3	1	-	-	-
ALSLAENDER	123	64	6	-	2	-	45	31	2	-	-	-

Teilzeitbeschäftigte und nebenberuflich Tätige nach Erwerbsart

FUERSTENTUM LIECHTENSTEIN

Erwerbsart	Berufstätige insgesamt						Teilzeitbeschäftigte						
	Total	Weiblich	Mit Nebenerwerb				Total	Weiblich	Mit Nebenerwerb				
			im ganzen		in der Landwirtschaft				im ganzen		in der Landwirtschaft		
			Total	Weiblich	Total	Weiblich			Total	Weiblich	Total	Weiblich	
			1	2	3	4			5	6	7	8	9
5.19	10243	3471	443	99	207	18	1030	777	123	72	43	10	
IM GANZEN													
S 1 WIRTSCHAFTSSEKTOR 1	646	174	67	7	39	4	209	140	22	4	18	2	
01 LANDWIRTSCHAFT, TIERZUCHT	509	160	54	6	30	4	190	134	19	4	15	2	
02 GARTENBAU	68	12	2	-	2	-	11	5	1	-	1	-	
03 FORSTWIRTSCHAFT	65	2	11	1	7	-	8	1	2	-	2	-	
04 FISCHEREI, FISCHZUCHT, JAGD	4	-	-	-	-	-	-	-	-	-	-	-	
S 2 WIRTSCHAFTSSEKTOR 2	5797	1238	266	49	146	12	393	286	56	34	21	7	
10 BERGBAU, STEINBRUECHE, GRUBEN	36	-	3	-	2	-	3	-	-	-	-	-	
20-38 INDUSTRIE UND HANDWERK	4263	1188	169	43	75	12	323	270	36	29	11	7	
20 NAHRUNGS- UND FUTTERMittel	402	157	13	7	6	2	24	20	5	5	1	1	
201 Metzgerei, Fleischwaren	101	31	5	4	2	1	15	13	4	4	1	1	
202 Käseerei, Milchprodukte	12	2	2	-	2	-	1	1	-	-	-	-	
203 Mufflerei (ohne Futtermuehle)	1	-	1	-	1	-	-	-	-	-	-	-	
204 Bäckerei, Konditorei, Biscuits, Zuckerwaren	89	36	3	3	1	1	6	4	1	1	-	-	
205 Fruchte-, Gemüse-, Mahlzeitenkonserven	196	87	2	-	-	-	2	2	-	-	-	-	
207 Uebrige Nahrungsmittel	2	1	-	-	-	-	-	-	-	-	-	-	
208 Futtermittel	1	-	-	-	-	-	-	-	-	-	-	-	
21 Spiritosen, Getraenke	6	-	2	-	1	-	-	-	-	-	-	-	
23 Textilindustrie	230	142	5	4	3	3	22	21	2	2	2	2	
231 Garne, Zwirne, Fasern und Stoffe	214	130	4	3	2	2	15	14	1	1	1	1	
232 Stickeret	8	7	1	1	1	1	6	6	1	1	1	1	
234 Uebrige Textilindustrie	8	5	-	-	-	-	1	1	-	-	-	-	
24 Kleider, Waesche, Schuhe	196	140	11	9	3	1	68	64	7	7	1	1	
241 Kleider, Waesche	186	138	11	9	3	1	68	64	7	7	1	1	
242 Schuhe, Schuhfaraturen	7	-	-	-	-	-	-	-	-	-	-	-	
243 Uebr. Bekleidungsgegenstaende	3	2	-	-	-	-	-	-	-	-	-	-	
25 Holz und Kork	262	34	18	-	12	-	29	16	6	-	3	-	
251 Saegeret, Hobelwerk	30	3	2	-	1	-	5	2	1	-	-	-	
252 Schreinerei, Glaserei	220	27	13	-	9	-	18	11	5	-	3	-	
253 Uebrige Holzwaren: Kork- und Korkwaren	12	4	3	-	2	-	6	3	-	-	-	-	
26 Papier	1	1	-	-	-	-	-	-	-	-	-	-	
262 Papier- und Kartonwaren	1	1	-	-	-	-	-	-	-	-	-	-	
27 Graphisches Gewerbe	92	29	1	-	-	-	9	9	-	-	-	-	
271 Druckerei	79	22	1	-	-	-	7	7	-	-	-	-	
272 Uebriges graphisches Gewerbe	13	7	-	-	-	-	2	2	-	-	-	-	
28 Gerberei, Lederwaren (ohne Kleider und Schuhe)	8	-	-	-	-	-	1	-	-	-	-	-	
30 Kunststoffverarbeitung	182	76	7	1	2	-	18	17	-	-	-	-	
31 Chemische Industrie	62	20	-	-	-	-	4	2	-	-	-	-	
33 Bearbeitung von Steinen und Erden	277	136	10	3	5	2	31	28	2	2	1	1	
331 Zement, Kalk, Gips, Kueststeine, Zement- und Gipswaren	18	2	1	-	1	-	1	-	-	-	-	-	
332 Ziegelei, Keramik	240	133	9	3	4	2	27	27	2	2	1	1	
333 Glas, Glaswaren	1	-	-	-	-	-	-	-	-	-	-	-	
334 Uebrige Bearbeitung von Steinen und Erden	18	1	-	-	-	-	3	1	-	-	-	-	
34 Metallindustrie	554	57	30	2	14	-	24	17	2	2	-	-	
341 Metallherstellung, Giesserei, Armaturen	3	-	-	-	-	-	-	-	-	-	-	-	
342 Metallwaren, Metallveredlung	206	37	18	1	10	-	10	9	1	1	-	-	
343 Metallbau, Schlosserei, Schmiede, Spenglerei (ohne Bauspenglerei)	199	12	9	1	3	-	8	5	1	1	-	-	

Teilzeitbeschäftigte und nebenberuflich Tätige nach Erwerbsart

FUERSTENTUM LIECHTENSTEIN

Erwerbsart	Berufstätige insgesamt						Teilzeitbeschäftigte						
	Total	Weiblich	Mit Nebenberuf				Total	Weiblich	Mit Nebenberuf				
			im ganzen		in der Landwirtschaft				im ganzen		in der Landwirtschaft		
			Total	Weiblich	Total	Weiblich			Total	Weiblich	Total	Weiblich	
1	2	3	4	5	6	7	8	9	10	11	12	13	
344 INSTALLATIONEN FUER GAS, WASSER, HEIZUNG, LUEFTUNG	109	7	2	-	1	-	5	3	-	-	-	-	
345 ELEKTRISCHE INSTALLATIONEN	37	1	1	-	-	-	1	-	-	-	-	-	
35 MASCHINEN, APPARATE, FAHRZEUGE	1917	357	69	14	28	3	86	71	11	10	3	2	
351 MASCHINEN, APPARATE, INSTRUMENTE	1746	344	68	13	27	2	78	66	11	10	3	2	
352 FAHRZEUGE	19	1	-	-	-	-	-	-	-	-	-	-	
353 REPARATURWERKSTÄTTE FUER MASCHINEN, APPARATE, FAHRZEUGE	152	12	1	1	1	1	8	5	-	-	-	-	
38 AND. INDUSTRIEN UND HANDWERKE	74	39	3	3	1	1	7	5	1	1	-	-	
381 BIJOUTERIE, GRAVIER- UND PRÄGEGANSTALT	2	1	-	-	-	-	-	-	-	-	-	-	
382 KINDERWAGEN, SPIELWAREN, SPORTGERÄTE	6	4	1	1	-	-	1	1	1	1	-	-	
384 INNENARCHITEKTUR, INNENDEKORATION, KUNSTGEWERBE	66	34	2	2	1	1	6	4	-	-	-	-	
40 BALGEWERBE	1370	43	89	5	67	-	64	14	19	4	10	-	
401 HOCH- UND TIEFBAU	1063	33	76	3	62	-	50	8	17	3	10	-	
402 ZIMMEREI, CHALETRAL, PARKETTERIE	61	3	3	1	-	-	4	1	1	1	-	-	
403 MALEREI, GIPSEREI	188	6	7	1	2	-	7	4	1	-	-	-	
404 LEBRIGES BALGEWERBE	58	1	3	-	3	-	3	1	-	-	-	-	
50 ELEKTRIZITÄT, GAS, WASSER, FERNHEITZWERK	128	7	5	1	2	-	3	2	1	1	-	-	
S 3 WIRTSCHAFTSSEKTOR 3	3800	2059	110	43	24	2	428	351	45	34	4	1	
60/61 HANDEL	911	475	31	20	4	-	135	110	16	14	-	-	
601 WAREN VERSCHIEDENER ART	141	77	5	2	1	-	19	14	2	1	-	-	
602 NAHRUNG- UND GENUSSMITTEL, GETRÄNKE	196	123	12	9	2	-	44	37	8	7	-	-	
603 TEXTILIEN, WÄSCHE, BEKLEIDUNG	104	78	4	4	-	-	17	17	3	3	-	-	
604 MOEBEL, TEPPICHE, WOHNAUSSTATTUNGEN	65	29	1	1	-	-	10	8	1	1	-	-	
605 PAPIERWAREN, BÜCHER, ZEITUNGEN, BÜROBEDARF	146	76	4	2	1	-	22	16	-	-	-	-	
606 APOTHEKEN, DRUGGRIEN, CHEMISCHE PRODUKTE	20	11	1	-	-	-	-	-	-	-	-	-	
607 METALLE UND METALLWAREN, HAUSHALTARTIKEL	40	24	-	-	-	-	4	3	-	-	-	-	
608 UHREN, BIJOUTERIE, OPTIK, MUSIKINSTRUMENTE UND -APPARATE	64	22	-	-	-	-	4	4	-	-	-	-	
609 FAHRZEUGE, ANDERE APPARATE UND MASCHINEN	78	21	3	1	-	-	7	6	1	1	-	-	
611 ÜBRIGER SPEZIALHANDEL	57	14	1	1	-	-	8	3	1	1	-	-	
64 BANKEN, KREDITVERMITTLUNG	342	146	5	1	-	-	18	13	2	1	-	-	
65 VERSICHERUNGEN	76	28	3	-	-	-	9	8	-	-	-	-	
66 IMMOBILIEN	4	1	-	-	-	-	1	1	-	-	-	-	
67 INTERESSENVERTRETUNG, VERMITTLUNG, VERLEIH	335	190	6	2	2	-	28	23	2	1	-	-	
671 ADVOKATUR, NOTARIAT	74	51	4	2	-	-	3	3	-	-	-	-	
672 VERMÖGENSVERWALTUNG, BÜCHERREVISION	180	108	-	2	2	-	11	10	1	1	-	-	
673 WIRTSCHAFTLICHE, POLITISCHE UND KULTURELLE ORGANISATIONEN	11	5	-	-	-	-	2	1	-	-	-	-	
674 KOMMERZIELLE UND TECHN. DIENSTE	70	26	2	-	-	-	12	9	1	-	-	-	
70 VERKEHR	282	42	11	1	5	-	12	7	4	1	1	-	
701 BAHNEN (OHNE STRASSENBAHNEN)	24	-	1	-	-	-	-	-	-	-	-	-	
702 STRASSENBAHNEN, AUTOBUS- UND TROLLEYBUSBETRIEBE	9	-	-	-	-	-	-	-	-	-	-	-	
703 STRASSENTRANSPORTE, SPEDITICN, LAGERHÄUSER	153	7	8	-	5	-	4	-	3	-	1	-	
704 SCHIFFFAHRT	1	-	-	-	-	-	-	-	-	-	-	-	
705 LUFTVERKEHR	1	1	-	-	-	-	-	-	-	-	-	-	
706 REISE- UND VERKEHRSDIENSTE	6	4	-	-	-	-	2	2	-	-	-	-	
707 PTT-BETRIEBE, RADIO- UND FERNSEHSENDER	88	30	2	1	-	-	6	5	1	1	-	-	

Teilzeitbeschäftigte und nebenberuflich Tätige nach Erwerbsart

FUERSTENTUM LIECHTENSTEIN

Erwerbsart	Berufstätige insgesamt						Teilzeitbeschäftigte						
	Total	Weiblich	Mit Nebenerwerb				Total	Weiblich	Mit Nebenerwerb				
			im ganzen		in der Landwirtschaft				im ganzen		in der Landwirtschaft		
			Total	Weiblich	Total	Weiblich			Total	Weiblich	Total	Weiblich	
1	2	3	4	5	6	7	8	9	10	11	12	13	
75 GASTGWERBE	460	326	12	7	4	1	41	36	7	6	2	1	
76 OEFFENTLICHE VERWALTUNG	269	95	10	2	3	-	33	28	3	2	-	-	
761 ALLGEMEINE OEFFENTL. VERWALTUNG	269	95	10	2	3	-	33	28	3	2	-	-	
77 GESUNDHEITSWESEN, KOERPERPFLEGE	235	147	4	4	-	-	29	23	4	4	-	-	
771 MEDIZINISCHE DIENSTE (OHNE KRANKENANSTALTEN)	95	48	2	2	-	-	12	9	2	2	-	-	
772 KRANKENANSTALTEN	28	26	-	-	-	-	3	2	-	-	-	-	
-BETRIEBSPERSONAL	27	26	-	-	-	-	2	2	-	-	-	-	
-BERUFSTAETIGE INSASSEN	1	-	-	-	-	-	1	-	-	-	-	-	
773 COIFFEUR- UND SCHENKEITSSALONS	73	52	2	2	-	-	10	9	2	2	-	-	
774 UEBRIGES GESUNDHEITSWESEN, UEBRIGE KOERPERPFLEGE	39	21	-	-	-	-	4	3	-	-	-	-	
78 UNTERRICHT, WISSENSCHAFT	279	142	15	3	-	-	24	18	4	3	-	-	
781 SCHULEN OHNE INTERNATE	201	97	12	3	-	-	15	13	4	3	-	-	
782 INTERNATSSCHULEN	72	42	2	-	-	-	7	3	-	-	-	-	
-BETRIEBSPERSONAL	72	42	2	-	-	-	7	3	-	-	-	-	
783 WISSENSCHAFTLICHE FORSCHUNGSANSTALTEN, VERSUCHSANSTALTEN (H. HOCHSCHULEN)	6	3	1	-	-	-	2	2	-	-	-	-	
79 WOHLFAHRTSPFLEGE	33	23	-	-	-	-	2	2	-	-	-	-	
791 WOHLFAHRTSPFLEGE (G. ANSTALTEN)	8	6	-	-	-	-	-	-	-	-	-	-	
792 ANSTALTEN DER WOHLFAHRTSPFLEGE	25	17	-	-	-	-	2	2	-	-	-	-	
-BETRIEBSPERSONAL	23	15	-	-	-	-	2	2	-	-	-	-	
-BERUFSTAETIGE INSASSEN	2	2	-	-	-	-	-	-	-	-	-	-	
80 KULTUR, UNTERHALTUNG, ERHOLLUNG	37	13	2	-	-	-	15	9	-	-	-	-	
801 KUNSTMALEREI, KUNSTBILDHAUEREI	11	3	-	-	-	-	6	3	-	-	-	-	
802 THEATER, MUSIK	4	1	-	-	-	-	-	-	-	-	-	-	
803 FILM-, RADIO-, FERNSEHSTUDIO	1	-	-	-	-	-	-	-	-	-	-	-	
804 BIBLIOTHEKEN, MUSEEN	10	8	-	-	-	-	7	6	-	-	-	-	
805 UEBRIGE KULTUR, UNTERHALTUNG, ERHOLLUNG	11	1	2	-	-	-	2	-	-	-	-	-	
81 SEELSORGE, RELIGIOESE ORGANISATIONEN	57	33	3	-	1	-	10	7	-	-	-	-	
811 SEELSORGE, KIRCHENDIENST	22	-	3	-	1	-	2	-	-	-	-	-	
812 KLOESTER, KONGREGATIONEN (OHNE KLOESTERSCHULEN)	35	33	-	-	-	-	8	7	-	-	-	-	
-BETRIEBSPERSONAL	4	2	-	-	-	-	1	-	-	-	-	-	
-BERUFSTAETIGE INSASSEN	31	31	-	-	-	-	7	7	-	-	-	-	
82 HALSWIRTSCHAFT	313	305	2	2	1	1	28	27	1	1	-	-	
83 REINIGUNG	80	42	4	-	3	-	9	8	-	-	-	-	
831 WAESCHEREI, GLAETTEREI, KLEIDERREINIGUNG	61	39	1	-	-	-	7	6	-	-	-	-	
832 KEHRICHTBESEITIGUNG, KLAERANLAGEN	5	-	1	-	1	-	-	-	-	-	-	-	
833 UEBRIGE REINIGUNG	14	3	2	-	2	-	2	2	-	-	-	-	
89 UEBRIGE DIENSTLEISTUNGEN	57	35	1	-	1	-	33	30	1	-	1	-	
90 BERUFSTAETIGE MIT UNBESTIMMBAREM ERWERB	1	1	1	1	-	-	1	1	1	1	-	-	
95 ARBEITLOS	29	15	-	-	-	-	-	-	-	-	-	-	

Sozio-ökonomische Gruppen und Alter

FÜRSTENTUM LIECHTENSTEIN

5.20 Sozio-ökonomische Gruppe Geschlecht	Total	Fünfjahresklassen											
		-19	20-24	25-29	30-34	35-39	40-44	45-49	50-54	55-59	60-64	65-69	70+
1	2	3	4	5	6	7	8	9	10	11	12	13	14
WOHNBEVÖLKERUNG													
IM GANZEN	21350	7764	2025	1955	1562	1257	1147	1230	940	933	856	680	1001
WEIBLICH	10734	3836	1052	931	721	615	578	639	459	470	456	382	595
01 SELBSTÄNDIGE IN DER LAND- WIRTSCHAFT	276	-	-	5	18	17	19	42	33	37	34	37	34
WEIBLICH	10	-	-	-	1	-	1	2	2	2	1	-	1
011 ARBEITGEBER	178	-	-	4	15	17	11	30	23	20	20	16	22
WEIBLICH	3	-	-	-	-	-	1	-	1	-	-	-	1
012 ALLEINARBEITENDE	98	-	-	1	3	-	-	12	10	17	14	21	12
WEIBLICH	7	-	-	-	1	-	-	2	1	2	1	-	-
02 SELBSTÄNDIGE IN INDUSTRIE UND HANDWERK	424	-	14	39	54	49	54	53	42	44	47	16	12
WEIBLICH	22	-	2	3	3	-	3	3	1	4	2	1	-
021 ARBEITGEBER IN GRÖßEREN BETRIEBEN	29	-	-	2	1	2	7	2	6	6	1	2	-
WEIBLICH	1	-	-	-	-	-	-	-	-	-	-	1	-
022 ARBEITGEBER IN MITTLEREN BETRIEBEN	27	-	-	1	4	6	3	5	3	2	1	-	2
023 ARBEITGEBER IN KLEINEN BETRIEBEN	248	-	7	18	36	33	37	28	22	22	32	10	3
WEIBLICH	8	-	1	-	1	-	2	1	1	1	1	-	-
024 ALLEINARBEITENDE	120	-	7	18	13	8	7	18	11	14	13	4	7
WEIBLICH	13	-	1	3	2	-	1	2	-	3	1	-	-
03 SELBSTÄNDIGE IN ANDERN ERWERBSKLASSEN	393	-	14	31	34	40	49	46	57	58	27	24	13
WEIBLICH	82	-	2	4	7	4	12	8	13	13	10	4	5
031 ARBEITGEBER IN GRÖßEREN BETRIEBEN	7	-	-	-	-	2	-	-	1	1	2	1	-
032 ARBEITGEBER IN MITTLEREN BETRIEBEN	17	-	-	-	1	1	2	5	2	3	1	1	1
033 ARBEITGEBER IN KLEINEN BETRIEBEN	249	-	12	23	19	27	27	31	36	36	14	16	8
WEIBLICH	47	-	1	4	3	3	7	5	8	9	3	3	1
034 ALLEINARBEITENDE	120	-	2	8	14	10	20	10	18	18	10	6	4
WEIBLICH	35	-	1	-	4	1	5	3	5	4	7	1	4
04 FREIE BERUFSTÄTIGE	155	1	3	17	13	17	24	27	15	12	9	8	9
WEIBLICH	16	-	2	-	-	2	2	1	1	3	1	3	1
05 MITARBEITENDE FAMILIENGLIEDER IN DER LANDWIRTSCHAFT	188	8	11	20	15	17	16	27	16	19	16	13	10
WEIBLICH	141	1	4	10	12	15	16	24	14	17	13	11	4
06 MITARBEITENDE FAMILIENGLIEDER IN INDUSTRIE UND HANDWERK	136	16	28	32	16	8	12	5	5	6	5	1	2
WEIBLICH	75	4	10	15	9	5	12	5	5	4	5	-	1
07 MITARBEITENDE FAMILIENGLIEDER IN ANDERN ERWERBSKLASSEN	230	24	42	31	21	24	24	19	18	12	3	8	4
WEIBLICH	187	18	27	17	17	22	24	19	18	11	3	7	4
08 DIREKTOREN	100	-	1	3	12	13	15	14	10	11	13	4	4
WEIBLICH	5	-	-	-	2	-	2	1	-	-	-	-	-
09 LEITENDE ANGESTELLTE	252	-	4	28	36	43	26	30	33	18	19	11	4
WEIBLICH	19	-	1	3	1	3	1	2	5	1	2	-	-
091 IN DER PRIVATWIRTSCHAFT	190	-	4	22	29	37	19	23	21	14	10	9	2
WEIBLICH	17	-	1	2	1	3	-	2	5	1	2	-	-
092 IN ÖFFENTLICHEN VERWALTUNGEN UND BETRIEBEN	62	-	-	6	7	6	7	7	12	4	9	2	2
WEIBLICH	2	-	-	1	-	-	1	-	-	-	-	-	-
10 UNTERE ANGESTELLTE	3066	397	603	573	392	275	238	209	139	118	71	33	18
WEIBLICH	1300	317	387	220	97	70	59	54	27	33	15	15	6
11 GELERNT ARBEITER	1126	70	352	238	137	69	59	67	38	42	34	15	5
WEIBLICH	76	7	25	11	7	4	3	4	5	1	4	4	1
12 AN- UND UNGELERNT ARBEITER, HEIMARBEITER	2700	590	414	309	261	217	191	201	157	150	127	53	30
WEIBLICH	707	141	124	84	49	59	58	66	38	34	30	14	10
13 FAMILIENFREEMDE LANDWIRTSCHAFT- LICHE ARBEITSKRÄFTE	203	22	21	21	13	20	23	20	23	13	14	2	11
WEIBLICH	38	3	3	-	2	4	7	3	6	3	5	-	2
14 DIENSTPERSONEN	994	213	218	95	73	55	53	75	46	62	57	30	17
WEIBLICH	793	187	198	62	49	38	40	59	31	49	40	24	16
15 SELBSTÄND. NICHTBERUFSTÄTIGE	1399	-	2	11	6	13	15	32	48	93	179	302	698
WEIBLICH	873	-	1	8	6	10	11	25	34	59	126	178	415
151 RENTNER UND PENSIONIERTE	1353	-	1	8	2	12	10	27	44	86	170	299	694
WEIBLICH	838	-	1	5	2	9	7	21	31	55	119	176	412
152 STUDENTEN MIT EIGENER HALSHALTUNG	1	-	1	-	-	-	-	-	-	-	-	-	-

Sozio-ökonomische Gruppen und Alter

FÜRSTENTUM LIECHTENSTEIN

5.20 Sozio-ökonomische Gruppe Geschlecht	Total	Fünfjahresklassen											
		-19	20-24	25-29	30-34	35-39	40-44	45-49	50-54	55-59	60-64	65-69	70+
1	2	3	4	5	6	7	8	9	10	11	12	13	14
WOHNBEVÖLKERUNG													
153 PERSONEN MIT ANDERER ODER UNBEKANNTER ERWERBSQUELLE WEIBLICH	45	-	-	3	4	1	5	5	4	7	9	3	4
16 KINDER UNTER 16 JAHREN WEIBLICH	35	-	-	3	4	1	4	4	3	4	7	2	3
17 SCHÜLER UND STUDENTEN VON 16 UND MEHR JAHREN WEIBLICH	6178 3055 251	6178 3055 209
18 HALSFRAGEN WEIBLICH	251	209	37	3	1	-	1	-	-	-	-	-	-
19 NICHTBERUFSTÄTIGE ANSTALTS- INSASSEN VON 16 U.F. JAHREN WEIBLICH	81	73	7	-	-	-	1	-	-	-	-	-	-
20 ÜBRIGE ERWERBSLOSE FAMILIEN- ANGEHÖRIGE UND ERWERBSLOSE PERSONEN IN FREMDEN FAMILIEN WEIBLICH	3167 3167	16 16	251 251	484 484	455 455	373 373	316 316	358 358	247 247	229 229	194 194	119 119	125 125
	2	-	-	-	-	-	-	-	-	2	-	-	-
	1	-	-	-	-	-	-	-	-	1	-	-	-
	110	20	10	15	5	7	12	5	13	7	7	4	5
	86	14	8	10	4	6	10	5	12	6	5	2	4

Sozio-ökonomische Gruppen und Alter

FÜRSTENTUM LIECHTENSTEIN

5.20 Sozio-ökonomische Gruppe Geschlecht	Total	Fünfjahresklassen												
		-19	20-24	25-29	30-34	35-39	40-44	45-49	50-54	55-59	60-64	65-69	70+	
		3	4	5	6	7	8	9	10	11	12	13	14	
1 AUSLAENDER														
IM GANZEN	7046	2297	936	905	673	492	390	321	214	201	202	180	235	
WEIBLICH	3471	1171	477	399	274	227	185	168	109	97	113	106	145	
01 SELBSTAENDIGE IN DER LAND- WIRTSCHAFT	7	-	-	-	1	1	-	1	-	1	-	1	2	
011 ARBEITGEBER	4	-	-	-	1	1	-	1	-	-	-	-	1	
012 ALLEINARBEITENDE	3	-	-	-	-	-	-	-	-	1	-	1	1	
02 SELBSTAENDIGE IN INDUSTRIE UND HANDWERK	37	-	3	5	4	6	6	4	-	1	3	2	1	
WEIBLICH	5	-	1	1	1	1	1	-	-	1	-	-	-	
021 ARBEITGEBER IN GROSSEREN BETRIEBEN	2	-	-	-	-	1	1	-	-	-	-	-	-	
022 ARBEITGEBER IN MITTLEREN BETRIEBEN	3	-	-	-	-	1	-	1	-	-	-	-	1	
023 ARBEITGEBER IN KLEINEN BETRIEBEN	20	-	1	2	5	2	5	2	-	-	2	1	-	
WEIBLICH	3	-	1	-	1	-	1	-	-	-	-	-	-	
024 ALLEINARBEITENDE	12	-	2	3	1	2	-	1	-	1	1	1	-	
WEIBLICH	2	-	-	1	-	-	-	-	-	1	-	-	-	
03 SELBSTAENDIGE IN ANDERN ERWERBSKLASSEN	78	-	-	7	13	8	9	7	8	11	6	6	3	
WEIBLICH	10	-	-	1	4	-	2	-	-	1	-	1	1	
031 ARBEITGEBER IN GROSSEREN BETRIEBEN	3	-	-	-	-	2	-	-	-	-	-	1	-	
032 ARBEITGEBER IN MITTLEREN BETRIEBEN	2	-	-	-	-	-	-	1	1	-	-	-	-	
033 ARBEITGEBER IN KLEINEN BETRIEBEN	46	-	-	4	9	7	4	5	4	7	5	5	2	
WEIBLICH	5	-	-	1	1	-	2	-	-	-	-	1	-	
034 ALLEINARBEITENDE	27	-	-	3	8	1	5	1	3	4	1	-	1	
WEIBLICH	5	-	-	-	3	-	-	-	-	1	-	-	1	
04 FREIE BERUFSTAETIGE	36	1	2	5	3	4	3	2	4	4	2	4	2	
WEIBLICH	9	-	2	-	-	2	-	-	-	1	-	3	1	
05 MITARBEITENDE FAMILIENGLIEDER IN DER LANDWIRTSCHAFT	5	2	-	-	-	2	-	-	-	-	1	-	-	
WEIBLICH	2	1	-	-	-	1	-	-	-	-	-	-	-	
06 MITARBEITENDE FAMILIENGLIEDER IN INDUSTRIE UND HANDWERK	7	1	1	3	-	1	1	-	-	-	-	-	1	
WEIBLICH	4	-	-	-	-	-	1	-	-	-	-	-	1	
07 MITARBEITENDE FAMILIENGLIEDER IN ANDERN ERWERBSKLASSEN	47	2	9	5	4	10	4	3	5	1	1	1	2	
WEIBLICH	37	1	5	3	4	8	4	3	5	1	1	-	2	
08 DIREKTOREN	52	-	-	1	4	10	4	6	4	7	5	2	3	
WEIBLICH	3	-	-	-	1	-	1	1	-	-	-	-	-	
09 LEITENDE ANGESTELLTE	130	-	2	8	15	25	12	14	15	11	11	10	3	
WEIBLICH	13	-	1	1	1	2	1	2	3	1	2	-	-	
091 IN DER PRIVATWIRTSCHAFT	114	-	2	8	14	23	10	17	14	8	8	8	2	
WEIBLICH	12	-	1	-	1	2	-	2	3	1	2	-	-	
092 IN OEFFENTLICHEN VERWALTUNGEN UND BETRIEBEN	16	-	-	-	1	2	2	1	1	3	-	2	1	
WEIBLICH	1	-	-	-	-	-	1	-	-	-	-	-	-	
10 UNTERE ANGESTELLTE	1184	79	180	287	186	126	105	89	50	36	23	20	7	
WEIBLICH	492	68	118	110	48	32	30	30	16	11	8	12	3	
11 GELERNT ARBEITER	482	17	164	124	77	27	23	17	7	11	11	3	1	
WEIBLICH	47	3	17	5	5	2	2	2	4	1	3	3	-	
12 AN- UND UNGELERNT ARBEITER, HEIMARBEITER	1207	232	285	201	152	104	90	52	28	22	20	7	10	
WEIBLICH	324	64	81	51	24	30	30	19	4	8	6	1	8	
13 FAMILIENFREMDE LANDWIRTSCHAFT- LICHE ARBEITSKRAEFTE	97	14	11	16	10	7	11	9	7	6	3	-	3	
WEIBLICH	19	1	3	-	1	2	2	2	2	2	2	-	2	
14 DIENSTPERSONEN	613	133	170	65	43	15	24	24	24	23	28	15	14	
WEIBLICH	517	118	154	46	34	24	23	24	18	20	26	13	13	
15 SELBSTAEND. NICHTBERUFSTAETIGE	322	-	1	2	3	3	4	6	10	23	45	70	155	
WEIBLICH	171	-	-	1	3	2	4	5	5	7	22	35	87	
151 RENTNER UND PENSIONIERTE	290	-	-	1	-	3	1	4	6	18	39	67	151	
WEIBLICH	147	-	-	-	2	1	3	2	4	4	16	33	84	
152 STUDENTEN MIT EIGENER HALSHALTUNG	1	-	1	-	-	-	-	-	-	-	-	-	-	
153 PERSONEN MIT ANDERER ODER UNBEKANNTER ERWERBSQUELLE	31	-	-	1	3	-	3	2	4	5	6	3	4	
WEIBLICH	24	-	-	1	3	-	3	2	3	3	4	2	3	

Sozio-ökonomische Gruppen und Alter

FÜRSTENTUM LIECHTENSTEIN

5.20 Sozio-ökonomische Gruppe Geschlecht	Total	Fünfjahresklassen											
		-19	20-24	25-29	30-34	35-39	40-44	45-49	50-54	55-59	60-64	65-69	70+
1	2	3	4	5	6	7	8	9	10	11	12	13	14
AUSLAENDER													
16 KINDER UNTER 16 JAHREN	1723	1723
WEIBLICH	876	876
17 SCHUELER UND STUDENTEN VON 16 UND MEHR JAHREN	99	83	13	1	1	1	1	1	1	1	1	1	1
WEIBLICH	32	30	1	-	-	-	-	-	-	-	-	-	-
18 HALSFRAUEN	870	4	92	166	147	118	76	77	45	41	41	35	27
WEIBLICH	870	4	92	166	147	118	76	77	45	41	41	36	27
20 UEBRIGE ERWERBSLOSE FAMILIEN- ANGEHOERIGE UND ERWERBSLOSE PERSONEN IN FREMDEN FAMILIEN	46	6	3	9	1	2	8	1	7	3	2	3	1
WEIBLICH	34	5	2	7	1	2	7	1	7	2	2	2	-

VERGLEICHSTABELLEN

RÜCKBLICKENDE ERGEBNISSE

Wohnbevölkerung nach der Erwerbszugehörigkeit seit 1930

Gesamtbevölkerung

5.25 Erwerbszugehörigkeit	Gesamtbevölkerung									
	Absolute Zahlen					Prozentzahlen				
	1930 ¹⁾	1941	1950	1960	1970 ⁵⁾	1930	1941	1950	1960	1970
1	2	3	4	5	6	7	8	9	10	11
1 Wohnbevölkerung	9948	11094 ¹⁾	13757 ¹⁾	16628 ¹⁾	21350 ⁵⁾	100,0	100,0	100,0	100,0	100,0
2 Aktive Bevölkerung	4436	4874	6018	7575	10243	44,6	43,9	43,8	45,6	48,0
3 Selbständige	1378	1530 ²⁾	1532 ³⁾	1425 ⁴⁾	1245	13,9	13,8	11,2	8,6	5,8
4 Alleinstehende	*	*	*	418	393	*	*	*	2,5	1,8
5 Arbeitgeber	*	*	*	1007	852	*	*	*	6,1	4,0
6 Unselbständige	3058	3344	4484	6150	8998	30,7	30,1	32,6	37,0	42,2
7 Mitarbeitende Familienglieder	639	555	496	435	551	6,4	5,0	3,6	2,6	2,6
8 Angestellte	*	479	825	1566	3434	*	4,3	6,0	9,4	16,1
9 Arbeiter	2244	2004	2602	3361	4312	24,6	18,0	18,9	20,2	20,2
10 Heimarbeiter	*	18	31	26	31	*	0,2	0,2	0,2	0,2
11 Lehrlinge	*	91	193	375 ⁴⁾	437	*	0,8	1,4	2,3	2,1
12 Hausangestellte	175	197 ¹⁾	337 ³⁾	387	233	1,8	1,8	2,5	2,3	1,1
Von den Arbeitnehmer sind:										
7 Mitarbeitende Familienglieder	639	555 ²⁾	496	435	551	6,4	5,0	3,6	2,6	2,6
9 Leitende Angestellte		105	198	262	352		1,0	1,4	1,6	1,7
11 Gelernte Arbeiter		641	890	1055	1126 ⁶⁾		5,8	6,5	6,3	5,3
45 Nicht aktive Bevölkerung	5512	6220 ¹⁾	7739 ¹⁾	9053 ¹⁾	11107	55,4	56,1	56,2	54,4	52,0
46 Selbst. Nichtberufstätige	118	219	314	472 ¹⁾	1399	1,2	2,0	2,3	2,8	6,6
47 Dav. Rentner, Pensionierte					1353					6,3
48 Familienangehörige	5209	5905	7304	8357	9473	52,4	53,2	53,1	50,3	44,4
49 Hausfrauen					3167					14,8
50 Studenten					192					0,9
51 Übrige Erwachsene					78					0,4
52 Kinder unter 16 Jahren					6036					28,3
53 Erwerbslose in fremden Familien	73	14	17	10	100	0,7	0,1	0,1	0,1	0,5
54 Erwachsene					33					0,2
55 Kinder unter 16 Jahren					67					0,3
56 Erwerbslose Anstaltsinsassen	112	82	104	214	135	1,1	0,7	0,8	1,3	0,6
57 Erwachsene					60					0,3
58 Kinder unter 16 Jahren					75					0,4

Quellen:

- 1) Statistisches Tabellenwerk Heft 3 Ausgabe 1965 Tabelle 21
- 2) Volkszählung 1941 Tabelle 16
- 3) Volkszählung 1959 Tabelle 9, 8
- 4) Volkszählung 1960 Tabelle 10, 9
- 5) Volkszählung 1970 Tabelle 5.01
- 6) Volkszählung 1970 Tabelle 5.20

Anmerkung:

* bedeutet, dass keine Ausscheidung der Berufstätigen nach dem betreffenden Merkmal vorgenommen wurde oder die Zuteilung nach andern Kriterien erfolgte als 1970. In den Zahlen der aktiven Bevölkerung für 1970 sind erstmals auch die Berufstätigen mit blosser Teilzeitbeschäftigung ausgewiesen.

Ohne Heimarbeiter sowie für die Jahre 1941 und 1950 auch ohne mitarbeitende Familienglieder.

Wohnbevölkerung nach der Erwerbszugehörigkeit seit 1930

Gesamtbevölkerung

5.25 Erwerbszugehörigkeit	Männliches Geschlecht									
	Absolute Zahlen					Prozentzahlen				
	1930 ¹⁾	1941	1950	1960	1970 ⁵⁾	1930	1941	1950	1960	1970
1	2	3	4	5	6	7	8	9	10	11
1 Wohnbevölkerung	4984	5502 ¹⁾	6695 ¹⁾	8130 ¹⁾	10616	100,0	100,0	100,0	100,0	100,0
2 Aktive Bevölkerung	3270	3696 ¹⁾	4320 ¹⁾	5228 ¹⁾	6772	65,6	67,2	64,5	64,3	63,8
3 Selbständige	1180	1337 ²⁾	1367 ³⁾	1245 ⁴⁾	1117	23,7	24,3	20,4	15,3	10,5
4 Alleinstehende				313 ⁴⁾	327				3,9	3,1
5 Arbeitgeber				932 ⁴⁾	790				11,6	7,4
6 Unselbständige	2090	2359 ²⁾	2953 ³⁾	3983 ⁴⁾	5655	41,9	42,9	44,1	49,0	53,3
7 Mitarbeitende Familienglieder	513	480 ²⁾	362 ³⁾	257 ⁴⁾	147	10,3	8,7	5,4	3,2	1,4
8 Angestellte		391 ²⁾	621 ³⁾	1019 ⁴⁾	2123		7,1	9,3	12,5	20,0
9 Arbeiter		1406 ²⁾	1793 ³⁾	2385 ⁴⁾	3024		25,6	26,8	29,3	28,5
10 Heimarbeiter		2 ²⁾	6 ³⁾	3 ⁴⁾			0,0	0,1	0,0	
11 Lehrlinge		80 ²⁾	171 ³⁾	322 ⁴⁾	357		1,5	2,6	4,0	3,4
12 Hausangestellte	2 ¹⁾					0,0				
Von den Arbeitnehmern sind:										
7 Mitarbeitende Familienglieder	513	480 ²⁾	362 ³⁾	257 ⁴⁾	147	10,3	8,7	5,4	3,2	1,4
9 Leitende Angestellte		97 ²⁾	184 ³⁾	240 ⁴⁾	328 ⁶⁾		1,8	2,8	3,0	3,1
11 Gelernte Arbeiter		574 ²⁾	799 ³⁾	949 ⁴⁾	1050 ⁶⁾		10,4	11,9	11,7	9,9
45 Nicht aktive Bevölkerung	1714	1806 ¹⁾	2375 ¹⁾	2902 ¹⁾	3844	34,4	32,8	35,5	35,7	36,2
46 Selbst. Nichtberufstätige	41	112 ¹⁾	152 ¹⁾	226 ¹⁾	526	0,8	2,0	2,3	2,8	5,0
47 Dav. Rentner, Pensionierte					515					4,9
48 Familienangehörige	1603	1643 ¹⁾	2159 ¹⁾	2580 ¹⁾	3212	32,2	29,9	32,3	31,7	30,3
49 Hausfrauen										
50 Studenten					131					1,2
51 Übrige Erwachsene					19					0,2
52 Kinder unter 16 Jahren					3062					28,8
53 Erwerbslose in fremden Familien	39	5 ¹⁾	8 ¹⁾	2 ¹⁾	35	0,8	0,1	0,1	0,0	0,3
54 Erwachsene					5					0,1
55 Kinder unter 16 Jahren					30					0,3
56 Erwerbsl. Anstaltsinsassen	31	46 ¹⁾	56 ¹⁾	94 ¹⁾	71	0,6	0,8	0,8	1,2	0,7
57 Erwachsene					40					0,4
58 Kinder unter 16 Jahren					31					0,3

Quellen:

- 1) Statistisches Tabellenwerk Heft 3 Ausgabe 1965 Tabelle 21
- 2) Volkszählung 1941 Tabelle 16
- 3) Volkszählung 1950 Tabelle 9, 8
- 4) Volkszählung 1960 Tabelle 10, 9
- 5) Volkszählung 1970 Tabelle 5.01
- 6) Volkszählung 1970 Tabelle 5.20

Anmerkung:

* bedeutet, dass keine Ausscheidung der Berufstätigen nach dem betreffenden Merkmal vorgenommen wurde oder die Zuteilung nach andern Kriterien erfolgte als 1970. In den Zahlen der aktiven Bevölkerung für 1970 sind erstmals auch die Berufstätigen mit blosser Teilzeitbeschäftigung ausgewiesen.

Ohne Heimarbeiter sowie für die Jahre 1941 und 1950 auch ohne mitarbeitende Familienglieder.

Wohnbevölkerung nach der Erwerbszugehörigkeit seit 1930
Gesamtbevölkerung

5.25 Erwerbszugehörigkeit	Weibliches Geschlecht									
	Absolute Zahlen					Prozentzahlen				
	1930 ¹⁾	1941	1950	1960	1970 ⁵⁾	1930	1941	1950	1960	1970
1	2	3	4	5	6	7	8	9	10	11
1 Wohnbevölkerung	4964	5592 ¹⁾	7062 ¹⁾	8498 ¹⁾	10734	100,0	100,0	100,0	100,0	100,0
2 Aktive Bevölkerung	1166	1178 ¹⁾	1698 ¹⁾	2347 ¹⁾	3471	23,5	21,1	24,0	27,6	32,3
3 Selbständige	198	193 ²⁾	165 ³⁾	180 ⁴⁾	128	4,0	3,5	2,3	2,1	1,2
4 Alleinstehende				105 ⁴⁾	66				1,2	0,6
5 Arbeitgeber				75 ⁴⁾	62				0,9	0,6
6 Unselbständige	968	985 ²⁾	1533 ³⁾	2167 ⁴⁾	3343	19,5	17,6	21,7	25,5	31,1
7 Mitarbeitende Familienglieder	126	75 ²⁾	134 ³⁾	178 ⁴⁾	404	2,5	1,3	1,9	2,1	3,8
8 Angestellte		88 ²⁾	204 ³⁾	547 ⁴⁾	1311		1,6	2,9	6,4	12,2
9 Arbeiter		795 ²⁾	1148 ³⁾	1389 ⁴⁾	1288		13,5	14,2	16,3	12,0
10 Heimarbeiter		16 ²⁾	25 ³⁾	23 ⁴⁾	31		0,3	0,4	0,3	0,3
11 Lehrlinge		11 ²⁾	22 ³⁾	53 ⁴⁾	80		0,2	0,3	0,6	0,8
12 Hausangestellte	173 ¹⁾				229	3,5				2,1
Von den Arbeitnehmern sind:										
7 Mitarbeitende Familienglieder	126	75 ²⁾	134 ³⁾	178 ⁴⁾	404	2,5	1,3	1,9	2,1	3,8
9 Leitende Angestellte		8 ²⁾	14 ³⁾	22 ⁴⁾	24 ⁶⁾		0,1	0,2	0,3	0,2
11 Gelernte Arbeiter		67 ²⁾	91 ³⁾	106 ⁴⁾	76 ⁶⁾		1,2	1,3	1,3	0,7
45 Nicht aktive Bevölkerung	3798	4414 ¹⁾	5364 ¹⁾	6151 ¹⁾	7263	76,5	78,9	76,0	72,4	67,7
46 Selbst. Nichtberufstätige	77	107 ¹⁾	162 ¹⁾	246 ¹⁾	873	1,6	1,9	2,3	2,9	8,1
47 Dav. Rentner, Pensionierte					838					7,8
48 Familienangehörige	3606	4262 ¹⁾	5145 ¹⁾	5777 ¹⁾	6261	72,6	76,2	72,9	68,0	58,3
49 Hausfrauen					3167					29,5
50 Studenten					61					0,6
51 Übrige Erwachsene					59					0,6
52 Kinder unter 16 Jahren					2974					27,7
53 Erwerbslose in fremden Familien	34	9 ¹⁾	9 ¹⁾	8 ¹⁾	65	0,7	0,2	0,1	0,1	0,6
54 Erwachsene					28					0,3
55 Kinder unter 16 Jahren					37					0,3
56 Erwerbbl. Anstaltsinsassen	81	36 ¹⁾	48 ¹⁾	120 ¹⁾	64	1,6	0,6	0,7	1,4	0,6
57 Erwachsene					20					0,2
58 Kinder unter 16 Jahren					44					0,4

Quellen:

- 1) Statistisches Tabellenwerk Heft 3 Ausgabe 1965 Tabelle 21
- 2) Volkszählung 1941 Tabelle 16
- 3) Volkszählung 1950 Tabelle 9, 8
- 4) Volkszählung 1960 Tabelle 10, 9
- 5) Volkszählung 1970 Tabelle 5.01
- 6) Volkszählung 1970 Tabelle 5.20

Anmerkung:

* bedeutet, dass keine Ausscheidung der Berufstätigen nach dem betreffenden Merkmal vorgenommen wurde oder die Zuteilung nach andern Kriterien erfolgte als 1970. In den Zahlen der aktiven Bevölkerung für 1970 sind erstmals auch die Berufstätigen mit blosser Teilzeitbeschäftigung ausgewiesen.

Ohne Heimarbeiter sowie für die Jahre 1941 und 1950 auch ohne mitarbeitende Familienglieder.

Berufstätige und ihre Angehörigen nach Erwerbsgruppe seit 1930

5.26 Erwerbsgruppe	IM GANZEN									
	Absolute Zahlen					Prozentzahlen				
	1930	1941	1950	1960	1970 ¹⁾	1930	1941	1950	1960	1970 ¹⁾
1	2	3	4	5	6	7	8	9	10	11
IM GANZEN	9504	10627	13148	15679	19201	100,0	100,0	100,0	100,0	100,0
Sektor 1	4073	3753	3114	2377	1280	42,9	35,3	23,7	15,2	6,7
01 Landwirtschaft, Tierzucht			} 2998	2103	960			} 22,8	13,4	5,0
02 Gartenbau				90	134				0,6	0,7
03 Forstwirtschaft			} 116	184	175			} 0,9	1,2	0,9
04 Fischerei, Fischzucht, Jagd				11					0,1	
Sektor 2	3681	4515	7006	9380	11551	38,7	42,5	53,3	59,8	60,1
10 Bergbau, Steinbrüche, Gruben			59	63	82			0,5	0,4	0,4
20 Nahrungs- und Futtermittel			383	461	640			2,9	2,9	3,3
21 Spirituosen, Getränke			10	7	10			0,1		0,1
22 Tabakindustrie										
23 Textilindustrie			539	542	343			4,1	3,5	1,8
24 Kleider, Wäsche, Schuhe			506	406	270			3,8	2,6	1,4
25 Holz und Kork			484	434	569			3,7	2,8	3,0
26 Papier			7	1	1			0,1		
27 Graphisches Gewerbe			55	113	165			0,4	0,7	0,8
28 Gerberei, Lederwaren (ohne Kleider und Schuhe)			69	58	15			0,5	0,4	0,1
29 Kautschuk (o. Kleider, Schuhe)			1							
30 Kunststoffverarbeitung					327					1,7
31 Chemische Industrie			164	144	125			1,2	0,9	0,6
32 Verarbeitung von Mineralölen										
33 Bearbeitung von Steinen u. Erden			300	307	472			2,3	2,0	2,4
34 Metallindustrie			700	1334	1184			5,3	8,5	6,2
35 Maschinen, Apparate, Fahrzeuge			989	2541	3981			7,5	16,2	20,7
36 Uhren			8	2				0,1		
38 Andere Industrien u. Handwerke			25	426	135			0,2	2,7	0,7
40 Baugewerbe			2526	2257	2874			19,2	14,4	15,0
50 Elektrizität, Gas, Wasser, Fernheizwerke			181	284	358			1,4	1,8	1,9
Sektor 3	1750	2359	3028	3922	6370	18,4	22,2	23,0	25,0	33,2
60/61 Handel			638	802	1478			4,9	5,1	7,7
64 Banken, Kreditvermittlung			63	184	611			0,5	1,2	3,2
65 Versicherungen			31	66	192			0,2	0,4	1,0
66 Immobilien					9					0,1
67 Interessenvertretung, Vermittlung, Verleih			150	319	545			1,1	2,0	2,8
70 Verkehr			413	429	742			3,1	2,7	3,9
75 Gastgewerbe			250	429	595			1,9	2,7	3,1
76 Öffentliche Verwaltung			449	455	621			3,4	2,9	3,2
77 Gesundheitswesen, Körperpflege			190	207	355			1,5	1,3	1,9
78 Unterricht, Wissenschaft			208	265	490			1,6	1,7	2,5
79 Wohlfahrtspflege			5	44	40				0,3	0,2
80 Kultur, Unterhaltung, Erholung			14	31	76			0,1	0,2	0,4
81 Seelsorge, religiöse Organisationen			37	123	63			0,3	0,8	0,3
82 Hauswirtschaft			394	387	322			3,0	2,5	1,7
83 Reinigung					114					0,6
89 Übrige Dienstleistungen			148 ²⁾	177	83			1,1 ²⁾	1,2	0,4
90 Berufstätige mit unbestimmbarem Erwerb					1					
95 Arbeitslose			38 ³⁾	4	33			0,3 ³⁾		0,2

1) Einschliesslich in Teilzeit Erwerbstätige

2) Sind Berufstätige und Angehörige in Anstalten

3) Einschliesslich Tagelöhner wechselnder Art

Quellenangabe: 1930, Statistisches Tabellenwerk 1965 Nr. 16 Tab. 22
1941, Volkszählung 1941 Nr. 101, Tabelle 15
1950, Volkszählung 1950 Nr. 102, Tabelle 11
1960, Volkszählung 1960 Nr. 103, Tabelle 9
1970, Volkszählung 1970 Nr. 160, Tabelle 5.03

Berufstätige und ihre Angehörigen nach Erwerbsgruppe seit 1930

5.26 Erwerbsgruppe	Liechtensteiner									
	Absolute Zahlen					Prozentzahlen				
	1930	1941	1950	1960	1970 ¹⁾	1930	1941	1950	1960	1970 ¹⁾
1	2	3	4	5	6	7	8	9	10	11
IM GANZEN	*	9049	10675	12016	12886		100,0	100,0	100,0	100,0
Sektor 1	*	3609	2953	2243	1124		39,9	27,6	18,7	8,7
01 Landwirtschaft, Tierzucht			} 2842	2008	891		}	26,6	16,7	6,9
02 Gartenbau				55	71				0,5	0,5
03 Forstwirtschaft			} 111	180	151		}	1,0	1,5	1,2
04 Fischerei, Fischzucht, Jagd				11					0,1	
Sektor 2	*	3876	5835	7236	7651		42,8	54,7	60,2	59,4
10 Bergbau, Steinbrüche, Gruben			38	50	53			0,4	0,4	0,4
20 Nahrungs- und Futtermittel			311	306	313			2,9	2,6	2,4
21 Spirituosen, Getränke			8	7	6			0,1	0,1	0,1
22 Tabakindustrie										
23 Textilindustrie			411	405	152			3,8	3,4	1,2
24 Kleider, Wäsche, Schuhe			418	326	157			3,9	2,7	1,2
25 Holz und Kork			456	367	414			4,3	3,0	3,2
26 Papier			6		1			0,1		
27 Graphisches Gewerbe			51	98	128			0,5	0,8	1,0
28 Gerberei, Lederwaren (ohne Kleider und Schuhe)			65	47	14			0,6	0,4	0,1
29 Kautschuk (o. Kleider, Schuhe)										
30 Kunststoffverarbeitung					255					2,0
31 Chemische Industrie			122	82	45			1,1	0,7	0,3
32 Verarbeitung von Mineralölen										
33 Bearbeitung von Steinen u. Erden			257	235	316			2,4	2,0	2,4
34 Metallindustrie			520	1014	823			4,9	8,4	6,4
35 Maschinen, Apparate, Fahrzeuge			639	1730	2471			6,0	14,4	19,2
36 Uhren			5	2						
38 Andere Industrien u. Handwerke			11	325	85			0,1	2,7	0,7
40 Baugewerbe			2338	1960	2072			21,9	16,3	16,1
50 Elektrizität, Gas, Wasser, Fernheizwerke			179	282	346			1,7	2,3	2,7
Sektor 3	*	1564	1887	2537	4111		17,3	17,7	21,1	31,9
60/61 Handel			446	551	928			4,2	4,6	7,2
64 Banken, Kreditvermittlung			46	140	491			0,4	1,2	3,8
65 Versicherungen			28	64	157			0,3	0,5	1,2
66 Immobilien					7					0,1
67 Interessenvertretung, Vermittlung, Verleih			99	223	370			0,9	1,9	2,9
70 Verkehr			367	374	619			3,4	3,1	4,8
75 Gastgewerbe			159	240	258			1,5	2,0	2,0
76 Öffentliche Verwaltung			245	294	436			2,3	2,4	3,4
77 Gesundheitswesen, Körperpflege			160	177	244			1,5	1,5	1,9
78 Unterricht, Wissenschaft			163	207	318			1,5	1,7	2,4
79 Wohlfahrtspflege			2	22	16				0,2	0,1
80 Kultur, Unterhaltung, Erholung			8	14	43			0,1	0,1	0,3
81 Seelsorge, religiöse Organisationen			16	17	8			0,2	0,1	0,1
82 Hauswirtschaft			83	79	62			0,8	0,7	0,5
83 Reinigung					63					0,5
89 Übrige Dienstleistungen			36 ²⁾	131	68			0,3 ²⁾	1,1	0,5
90 Berufstätige mit unbestimmbarem Erwerb										
95 Arbeitslose			29 ³⁾	4	23			0,3 ³⁾		0,2

1) Einschliesslich in Teilzeit Erwerbstätige
 2) Sind Berufstätige und Angehörige in Anstalten
 3) Einschliesslich Tagelöhner wechselnder Art

Quellenangabe: 1930, Statistisches Tabellenwerk 1965 Nr. 16 Tabelle 22
 1941, Volkszählung 1941 Nr. 101, Tabelle 15
 1950, Volkszählung 1950 Nr. 102, Tabelle 11
 1960, Volkszählung 1960 Nr. 103, Tabelle 9
 1970, Volkszählung 1970 Nr. 160, Tabelle 5

Berufstätige und ihre Angehörigen nach Erwerbsgruppe seit 1930

5.26 Erwerbsgruppe	Ausländer									
	Absolute Zahlen					Prozentzahlen				
	1930	1941	1950	1960	1970 ¹⁾	1930	1941	1950	1960	1970 ¹⁾
1	2	3	4	5	6	7	8	9	10	11
IM GANZEN	*	1578	2473	3663	6315		100,0	100,0	100,0	100,0
Sektor 1	*	144	161	134	156		9,1	6,5	3,7	2,5
01 Landwirtschaft, Tierzucht			} 156	95	69		} 6,3		2,6	1,1
02 Gartenbau				35	63				1,0	1,0
03 Forstwirtschaft			} 5	4	24		} 0,2		0,1	0,4
04 Fischerei, Fischzucht, Jagd										
Sektor 2	*	639	1171	2144	3900		40,5	47,4	58,5	61,7
10 Bergbau, Steinbrüche, Gruben			21	13	29			0,8	0,4	0,4
20 Nahrungs- und Futtermittel			72	155	327			2,9	4,2	5,2
21 Spirituosen, Getränke			2		4			0,1		0,1
22 Tabakindustrie										
23 Textilindustrie			128	137	191			5,2	3,7	3,0
24 Kleider, Wäsche, Schuhe			88	80	113			3,6	2,2	1,8
25 Holz und Kork			28	67	155			1,1	1,8	2,4
26 Papier			1	1						
27 Graphisches Gewerbe			4	15	37			0,2	0,4	0,6
28 Gerberei, Lederwaren (ohne Kleider und Schuhe)			4	11	1			0,2	0,3	
29 Kautschuk (o. Kleider, Schuhe)			1							
30 Kunststoffverarbeitung					72					1,1
31 Chemische Industrie			42	62	80			1,7	1,7	1,3
32 Verarbeitung von Mineralölen										
33 Bearbeitung von Steinen u. Erden			43	72	156			1,7	2,0	2,5
34 Metallindustrie			180	320	361			7,3	8,7	5,7
35 Maschinen, Apparate, Fahrzeuge			350	811	1510			14,2	22,1	23,9
36 Uhren			3					0,1		
38 Andere Industrien u. Handwerke			14	101	50			0,6	2,8	0,8
40 Baugewerbe			188	297	802			7,6	8,1	12,7
50 Elektrizität, Gas, Wasser, Fernheizwerke			2	2	12			0,1	0,1	0,2
Sektor 3	*	795	1141	1385	2259		50,4	46,1	37,8	35,8
60/61 Handel			192	251	550			7,8	6,8	8,7
64 Banken, Kreditvermittlung			17	44	120			0,7	1,2	1,9
65 Versicherungen			3	2	35			0,1	0,0	0,6
66 Immobilien					2					
67 Interessenvertretung, Vermittlung, Verleih			51	96	175			2,1	2,6	2,8
70 Verkehr			46	55	123			1,9	1,5	2,0
75 Gastgewerbe			91	189	337			3,7	5,2	5,3
76 Öffentliche Verwaltung			204	161	185			8,2	4,4	2,9
77 Gesundheitswesen, Körperpflege			30	30	111			1,2	0,8	1,8
78 Unterricht, Wissenschaft			45	58	172			1,8	1,6	2,7
79 Wohlfahrtspflege			3	22	24			0,1	0,6	0,4
80 Kultur, Unterhaltung, Erholung			6	17	33			0,2	0,5	0,5
81 Seelsorge, religiöse Organisationen			21	106	55			0,8	2,9	0,9
82 Hauswirtschaft			311	308	260			12,6	8,4	4,1
83 Reinigung					51					0,8
89 Übrige Dienstleistungen			112 ²⁾	46	15			4,5 ²⁾	1,3	0,2
90 Berufstätige mit unbestimmbarem Erwerb					1					
95 Arbeitslose			9 ³⁾		10			0,4 ³⁾		0,2

1) Einschliesslich in Teilzeit Erwerbstätige
 2) Sind Berufstätige und Angehörige in Anstalten
 3) Einschliesslich Tagelöhner wechselnder Art

Quellenangabe: 1930, Statistisches Tabellenwerk 1965 Nr. 16 Tabelle 22
 1941, Volkszählung 1941 Nr. 101, Tabelle 15
 1950, Volkszählung 1950 Nr. 102, Tabelle 11
 1960, Volkszählung 1960 Nr. 103, Tabelle 9
 1970, Volkszählung 1970 Nr. 160, Tabelle 5.03

Berufstätige im ganzen nach Erwerbsgruppe seit 1930

5.27 Erwerbsgruppe	TOTAL									
	Absolute Zahlen					Prozentzahlen				
	1930	1941	1950	1960	1970 ¹⁾	1930	1941	1950	1960	1970 ¹⁾
1	2	3	4	5	6	7	8	9	10	11
IM GANZEN	4436	4874	6018	7575	10243	100,0	100,0	100,0	100,0	100,0
Sektor 1	1721	1625	1315	962	646	38,8	33,3	21,8	12,7	6,3
01 Landwirtschaft, Tierzucht				866	509				11,4	5,0
02 Gartenbau		1589	1272	38	68		32,6	21,1	0,5	0,7
03 Forstwirtschaft				58	65				0,8	0,6
04 Fischerei, Fischzucht, Jagd		36	43		4		0,7	0,7		
Sektor 2	1758	2050	3074	4349	5797	39,6	42,1	51,1	57,4	56,6
10 Bergbau, Steinbrüche, Gruben	20	36	17	22	36	0,4	0,7	0,3	0,3	0,3
20 Nahrungs- und Futtermittel		120	154	247	402		2,5	2,6	3,3	3,9
21 Spirituosen, Getränke			4	3	6			0,1		0,1
22 Tabakindustrie										
23 Textilindustrie		260	333	319	230		5,3	5,5	4,2	2,2
24 Kleider, Wäsche, Schuhe		218	310	265	196		4,5	5,1	3,5	1,9
25 Holz und Kork		186	180	178	262		3,8	3,0	2,3	2,6
26 Papier		2	4	1	1			0,1		
27 Graphisches Gewerbe		18	27	54	92		0,4	0,4	0,7	0,9
28 Gerberei, Lederwaren (ohne Kleider und Schuhe)	1013 ²⁾	27	30	21	8	22,8 ²⁾	0,5	0,5	0,3	0,1
29 Kautschuk (o. Kleider, Schuhe)		1	1							
30 Kunststoffverarbeitung					182					1,8
31 Chemische Industrie		17	70	65	62		0,4	1,2	0,9	0,6
32 Verarbeitung von Mineralölen										
33 Bearbeitung von Steinen u. Erden		212	183	154	277		4,4	3,0	2,0	2,7
34 Metallindustrie		92	294	550	554		1,9	4,9	7,3	5,4
35 Maschinen, Apparate, Fahrzeuge		55	466	1213	1917		1,1	7,7	16,0	18,7
36 Uhren		3	3	2			0,1	0,1		
38 Andere Industrien u. Handwerke		9	14	201	74		0,2	0,2	2,7	0,7
40 Baugewerbe	708	760	920	964	1370	16,0	15,6	15,3	12,7	13,4
50 Elektrizität, Gas, Wasser, Fernheizwerke	17	34	64	90	128	0,4	0,7	1,1	1,2	1,3
Sektor 3	957	1199	1629	2264	3800	21,6	24,6	27,1	29,9	37,1
60/61 Handel		156	307	458	911		3,2	5,1	6,0	8,9
64 Banken, Kreditvermittlung	181	21	24	96	342	4,1	0,4	0,4	1,3	3,3
65 Versicherungen		4	9	24	76		0,1	0,2	0,3	0,7
66 Immobilien					4					
67 Interessenvertretung, Vermittlung, Verleih		44	77	175	335		0,9	1,3	2,3	3,3
70 Verkehr	96	179	147	154	282	2,2	3,7	2,4	2,0	2,7
75 Gastgewerbe	152	121	176	330	460	3,4	2,5	2,9	4,4	4,5
76 Öffentliche Verwaltung		124	136	142	269		2,5	2,3	1,9	2,6
77 Gesundheitswesen, Körperpflege		60	89	104	235		1,2	1,5	1,4	2,3
78 Unterricht, Wissenschaft		71	91	128	279		1,5	1,5	1,7	2,7
79 Wohlfahrtspflege			4	38	33			0,1	0,5	0,3
80 Kultur, Unterhaltung, Erholung		2	6	16	37			0,1	0,2	0,4
81 Seelsorge, religiöse Organisationen		17	24	110	57		0,3	0,4	1,4	0,6
82 Hauswirtschaft		237	378	377	313		4,9	6,3	5,0	3,1
83 Reinigung					80					0,8
89 Übrige Dienstleistungen	528 ³⁾	149 ³⁾	134 ⁴⁾	108	57	11,9 ³⁾	3,1 ⁴⁾	2,2 ⁴⁾	1,4	0,6
90 Berufstätige mit unbestimmbarem Erwerb					1					
95 Arbeitslose		14 ⁵⁾	27 ⁵⁾	4	29		0,3 ⁵⁾	0,4 ⁵⁾	0,1	0,3

1) Einschliesslich in Teilzeit Erwerbstätige
 2) Sektor 2 Industrie und Handwerk
 3) Einschliesslich Berufstätige in Anstalten
 4) Sind Berufstätige in Anstalten
 5) Einschliesslich Tagelöhner wechselnder Art

Quellenangabe: 1930 Statistisches Tabellenwerk 1965 Nr. 22 Tabelle 16
 1941 Volkszählung 1941 Nr. 101 Tabelle 16
 1950 Volkszählung 1950 Nr. 102 Tabelle 11
 1960 Volkszählung 1960 Nr. 103 Tabelle 9
 1970 Volkszählung 1970 Nr. 160 Tabelle 5.03

Berufstätige im ganzen nach Erwerbsgruppe seit 1930

5.27 Erwerbsgruppe	Männliche Berufstätige									
	Absolute Zahlen					Prozentzahlen				
	1930	1941	1950	1960	1970 ¹⁾	1930	1941	1950	1960	1970 ¹⁾
1	2	3	4	5	6	7	8	9	10	11
IM GANZEN	3270	3696	4320	5228	6772	100,0	100,0	100,0	100,0	100,0
Sektor 1	1500	1472	1177	869	472	45,9	39,8	27,2	16,6	7,0
01 Landwirtschaft, Tierzucht				774	349				14,8	5,2
02 Gartenbau		1436	1134	37	56		38,8	26,2	0,7	0,8
03 Forstwirtschaft				58	63				1,1	0,9
04 Fischerei, Fischzucht, Jagd		36	43		4		1,0	1,0		0,1
Sektor 2	1319	1550	2353	3338	4559	40,3	41,9	54,5	63,9	67,2
10 Bergbau, Steinbrüche, Gruben	20	36	17	22	36	0,6	1,0	0,4	0,4	0,5
20 Nahrungs- und Futtermittel		112	132	168	245		3,0	3,1	3,2	3,6
21 Spirituosen, Getränke			4	3	6			0,1	0,1	0,1
22 Tabakindustrie										
23 Textilindustrie		90	122	110	88		2,4	2,8	2,1	1,3
24 Kleider, Wäsche, Schuhe		86	120	71	56		2,3	2,8	1,4	0,8
25 Holz und Kork		181	179	175	228		4,9	4,1	3,4	3,4
26 Papier		2	3				0,1	0,1		
27 Graphisches Gewerbe		14	22	39	63		0,4	0,5	0,7	0,9
28 Gerberei, Lederwaren (ohne Kleider und Schuhe)	575 ²⁾	25	28	17	8	17,6 ²⁾	0,7	0,7	0,3	0,1
29 Kautschuk (o. Kleider, Schuhe)		1	1							
30 Kunststoffverarbeitung					106					1,6
31 Chemische Industrie		13	61	46	42		0,4	1,4	0,9	0,6
32 Verarbeitung von Mineralölen										
33 Bearbeitung von Steinen u. Erden		46	73	94	141		1,2	1,7	1,8	2,1
34 Metallindustrie		90	237	453	497		2,4	5,5	8,7	7,3
35 Maschinen, Apparate, Fahrzeuge		55	367	963	1560		1,5	8,5	18,4	23,0
36 Uhren		3	3	2			0,1	0,1		
38 Andere Industrien u. Handwerke		4	6	134	35		0,1	0,1	2,6	0,5
40 Baugewerbe	707	758	916	952	1327	21,6	20,5	21,2	18,2	19,6
50 Elektrizität, Gas, Wasser, Fernheizwerke	17	34	62	89	121	0,5	0,9	1,4	1,7	1,8
Sektor 3	451	674	790	1021	1741	13,8	18,3	18,3	19,5	25,8
60/61 Handel		104	180	234	436		2,8	4,2	4,5	6,5
64 Banken, Kreditvermittlung	119	20	23	71	196	3,6	0,5	0,5	1,4	2,9
65 Versicherungen		4	9	20	48		0,1	0,2	0,4	0,7
66 Immobilien					3					0,0
67 Interessenvertretung, Vermittlung, Verleih		35	53	91	145		1,0	1,2	1,7	2,1
70 Verkehr	89	172	126	129	240	2,7	4,7	2,9	2,5	3,5
75 Gastgewerbe	48	44	54	74	134	1,5	1,2	1,3	1,4	2,0
76 Öffentliche Verwaltung		122	132	138	174		3,3	3,1	2,6	2,6
77 Gesundheitswesen, Körperpflege		37	51	51	88		1,0	1,2	1,0	1,3
78 Unterricht, Wissenschaft		42	55	84	137		1,1	1,3	1,6	2,0
79 Wohlfahrtspflege			1	14	10				0,3	0,2
80 Kultur, Unterhaltung, Erholung		2	5	13	24		0,1	0,1	0,2	0,4
81 Seelsorge, religiöse Organisationen		17	23	36	24		0,5	0,5	0,7	0,4
82 Hauswirtschaft		7	13	6	8		0,2	0,3	0,1	0,1
83 Reinigung					38					0,6
89 Übrige Dienstleistungen	195 ³⁾	55 ⁴⁾	44 ⁴⁾	58	22	6,0 ³⁾	1,5 ⁴⁾	1,0 ⁴⁾	1,1	0,3
90 Berufstätige mit unbestimmbarem Erwerb										
95 Arbeitslose		13 ⁵⁾	21 ⁵⁾	2	14		0,3 ⁵⁾	0,5 ⁵⁾		0,2

Quellenangabe: 1930 Statistisches Tabellenwerk 1965 Nr. 22 Tabelle 24
 1941 Volkszählung 1941 Nr. 101 Tabelle 16
 1950 Volkszählung 1950 Nr. 102 Tabelle 11
 1960 Volkszählung 1960 Nr. 103 Tabelle 9
 1970 Volkszählung 1970 Nr. 160 Tabelle 5.03

Berufstätige im ganzen nach Erwerbsgruppe seit 1930

5.27 Erwerbsgruppe	Weibliche Berufstätige											
	Absolute Zahlen					Prozentzahlen						
	1930	1941	1950	1960	1970 ¹⁾	1930	1941	1950	1960	1970 ¹⁾		
1	2	3	4	5	6	7	8	9	10	11		
IM GANZEN	1166	1178	1698	2347	3471	100,0	100,0	100,0	100,0	100,0		
Sektor 1	221	153	138	93	174	18,9	13,0	8,1	3,9	5,0		
01 Landwirtschaft, Tierzucht		} 153	} 138	92	160		} 13,0	} 8,1	3,9	4,6		
02 Gartenbau				1	12				0,3			
03 Forstwirtschaft					2				0,1			
04 Fischerei, Fischzucht, Jagd												
Sektor 2	439	500	721	1011	1238	37,7	42,4	42,5	43,1	35,7		
10 Bergbau, Steinbrüche, Gruben												
20 Nahrungs- und Futtermittel		8	22	79	157		0,7	1,3	3,4	4,5		
21 Spirituosen, Getränke												
22 Tabakindustrie												
23 Textilindustrie		170	211	209	142		14,4	12,4	8,9	4,1		
24 Kleider, Wäsche, Schuhe		132	190	194	140		11,2	11,2	8,3	4,0		
25 Holz und Kork		5	1	3	34		0,4	0,1	0,1	1,0		
26 Papier			1	1	1			0,1				
27 Graphisches Gewerbe		4	5	15	29		0,3	0,3	0,6	0,8		
28 Gerberei, Lederwaren (ohne Kleider und Schuhe)		} 438 ²⁾	2	4		} 37,6	0,2	0,1	0,2			
29 Kautschuk (o. Kleider, Schuhe)												
30 Kunststoffverarbeitung							76				2,2	
31 Chemische Industrie			4	9	19		20		0,3	0,5	0,8	0,6
32 Verarbeitung von Mineralölen												
33 Bearbeitung von Steinen u. Erden			166	110	60		136		14,1	6,5	2,6	3,9
34 Metallindustrie			2	57	97		57		0,2	3,4	4,1	1,7
35 Maschinen, Apparate, Fahrzeuge				99	250		357			5,8	10,7	10,3
36 Uhren												
38 Andere Industrien u. Handwerke			5	8	67		39		0,4	0,5	2,9	1,1
40 Baugewerbe	1	2	4	12	43	0,1	0,2	0,2	0,5	1,3		
50 Elektrizität, Gas, Wasser, Fernheizwerke			2	1	7			0,1		0,2		
Sektor 3	506	525	839	1243	2059	43,4	44,6	49,4	53,0	59,3		
60/61 Handel		} 62	52	127	224	475	} 5,3	4,4	7,5	9,5	13,7	
64 Banken, Kreditvermittlung			1	1	25	146			0,1	0,1	1,1	4,2
65 Versicherungen					4	28					0,2	0,8
66 Immobilien					1							
67 Interessensvertretung, Vermittlung, Verleih		9	24	84	190		0,8	1,4	3,6	5,5		
70 Verkehr	7	7	21	25	42	0,6	0,6	1,2	1,1	1,2		
75 Gastgewerbe	104	77	122	256	326	8,9	6,5	7,2	10,9	9,4		
76 Öffentliche Verwaltung		2	4	4	95		0,2	0,2	0,2	2,7		
77 Gesundheitswesen, Körperpflege		23	38	53	147		1,9	2,2	2,3	4,2		
78 Unterricht, Wissenschaft		29	36	44	142		2,5	2,1	1,9	4,1		
79 Wohlfahrtspflege			3	24	23			0,2	1,0	0,7		
80 Kultur, Unterhaltung, Erholung			1	3	13			0,1	0,1	0,4		
81 Seelsorge, religiöse Organisationen			1	74	33			0,1	3,1	1,0		
82 Hauswirtschaft		230	365	371	305		19,5	21,5	15,8	8,8		
83 Reinigung					42					1,2		
89 Übrige Dienstleistungen	333 ³⁾	94 ⁴⁾	90 ⁴⁾	50	35	28,6 ³⁾	8,0 ⁴⁾	5,3 ⁴⁾	2,1	1,0		
90 Berufstätige mit unbestimmbarem Erwerb					1							
95 Arbeitslose		1	6 ⁵⁾	2	15		0,1 ⁵⁾	0,3 ⁵⁾	0,1	0,4		

1) Einschliesslich in Teilzeit Erwerbstätige
 2) Sektor 2 Industrie und Handwerk
 3) Einschliesslich Berufstätige in Anstalten
 4) Sind Berufstätige in Anstalten
 5) Einschliesslich Tagelöhner wechselnder Art

Quellenangabe: 1930 Statistisches Tabellenwerk 1965 Nr. 22 Tabelle 16
 1941: Volkszählung 1941. Nr. 101 Tabelle 16
 1950 Volkszählung 1950 Nr. 102 Tabelle 11
 1960 Volkszählung 1960 Nr. 103 Tabelle 9
 1970 Volkszählung 1970 Nr. 160 Tabelle 5,03

Berufstatige nach Heimat, Erwerbsgruppe und beruflicher Stellung seit 1930
LIECHTENSTEINER (MANNER UND FRAUEN)

5.29 Erwerbsgruppe	TOTAL									
	Absolute Zahlen					Prozentzahlen				
	1930	1941	1950	1960	1970 ¹⁾	1930	1941	1950	1960	1970 ¹⁾
1	2	3	4	5	6	7	8	9	10	11
IM GANZEN	3566	4064	4602	5262	6257	100,0	100,0	100,0	100,0	100,0
Sektor 1	1604	1561	1218	883	553	45,0	38,4	26,5	16,8	8,8
01 Landwirtschaft, Tierzucht				807	462				15,3	7,3
02 Gartenbau		1527	1177	19	30		37,6	25,6	0,4	0,5
03 Forstwirtschaft				57	57				1,1	0,9
04 Fischerei, Fischzucht, Jagd		34	41		4		0,8	0,9		0,1
Sektor 2	1434	1777	2542	3154	3478	40,2	43,7	55,2	59,9	55,6
10 Bergbau, Steinbruche, Gruben	16	31	12	18	18	0,4	0,8	0,3	0,3	0,3
20 Nahrungs- und Futtermittel		100	121	129	161		2,5	2,6	2,4	2,6
21 Spirituosen, Getranke			3	3	3			0,1	0,1	0,1
22 Tabakindustrie										
23 Textilindustrie		200	266	247	102		4,9	5,8	4,7	1,6
24 Kleider, Wasche, Schuhe		182	254	200	112		4,5	5,5	3,8	1,8
25 Holz und Kork		170	163	135	171		4,2	3,5	2,6	2,7
26 Papier		2	3		1		0,1	0,1		
27 Graphisches Gewerbe		16	23	45	71		0,4	0,5	0,9	1,1
28 Gerberei, Lederwaren (ohne Kleider und Schuhe)		23	27	14	7		0,6	0,6	0,3	0,1
29 Kautschuk (o. Kleider, Schuhe)	757 ²⁾					21,2 ²⁾				
30 Kunststoffverarbeitung					135					2,2
31 Chemische Industrie		10	54	35	20		0,2	1,2	0,7	0,3
32 Verarbeitung von Mineralolen										
33 Bearbeitung von Steinen u. Erden		181	154	115	177		4,4	3,4	2,2	2,8
34 Metallindustrie		70	218	398	361		1,7	4,7	7,5	5,8
35 Maschinen, Apparate, Fahrzeuge		41	319	840	1162		1,0	6,9	15,9	18,6
36 Uhren		1	2	2						
38 Andere Industrien u. Handwerke		5	6	154	44		0,1	0,1	2,9	0,7
40 Baugewerbe	644	711	853	731	814	18,1	17,5	18,5	13,9	13,0
50 Elektrizitat, Gas, Wasser, Fernheizwerke	17	34	64	88	119	0,5	0,8	1,4	1,7	1,9
Sektor 3	528	726	842	1225	2226	14,8	17,9	18,3	23,3	35,6
60/61 Handel		111	211	293	592		2,7	4,6	5,6	9,5
64 Banken, Kreditvermittlung	114	12	19	74	276	3,2	0,3	0,4	1,4	4,4
65 Versicherungen		4	8	23	64		0,1	0,2	0,4	1,0
66 Immobilien					3					0,1
67 Interessenvertretung, Vermittlung, Verleih		30	51	117	213		0,7	1,1	2,2	3,4
70 Verkehr	76	155	132	130	211	2,1	3,8	2,9	2,5	3,4
75 Gastgewerbe	110	102	99	162	182	3,1	2,5	2,1	3,1	2,9
76 offentliche Verwaltung		51	67	89	202		1,3	1,5	1,7	3,2
77 Gesundheitswesen, Korperpflege		43	66	76	148		1,1	1,4	1,4	2,4
78 Unterricht, Wissenschaft		40	53	74	131		1,0	1,1	1,4	2,1
79 Wohlfahrtspflege			2	16	11				0,3	0,2
80 Kultur, Unterhaltung, Erholung		2	3	6	18		0,1	0,1	0,1	0,3
81 Seelsorge, religiose Organisationen		5	8	10	6		0,1	0,2	0,2	0,1
82 Hauswirtschaft		142	74	78	60		3,5	1,6	1,5	0,9
83 Reinigung					44					0,7
89 ubrige Dienstleistungen	228 ³⁾	21 ⁴⁾	26 ⁴⁾	73	45	6,4 ³⁾	0,5 ⁴⁾	0,6 ⁴⁾	1,4	0,7
90 Berufstatige mit unbestimmbarem Erwerb										
95 Arbeitslose		8 ⁵⁾	23 ⁵⁾	4	20		0,2 ⁵⁾	0,5 ⁵⁾	0,1	0,3

- 1) Einschliesslich in Teilzeit Erwerbstatige
 2) Sektor 2 Industrie und Handwerk
 3) Einschliesslich Berufstatige in Anstalten
 4) Sind Berufstatige in Anstalten
 5) Einschliesslich Tagelohner wechselnder Art

Quellenangabe: 1930-Statistisches Tabellenwerk 1965 Nr. 16 Tabelle 24
 1941-Volkszahlung 1941 Nr. 101 Tabelle 16
 1950-Volkszahlung 1950 Nr. 102 Tabelle 9
 1960-Volkszahlung 1960 Nr. 103 Tabelle 9
 1970-Volkszahlung 1970 Nr. 160 Tabelle 5.03

Berufstätige nach Heimat, Erwerbsgruppe und berufliche Stellung seit 1930

LIECHTENSTEINER (MÄNNER UND FRAUEN)

5.29 Erwerbsgruppe	Selbständige									
	Absolute Zahlen					Prozentzahlen				
	1930	1941	1950	1960	1970	1930	1941	1950	1960	1970
1	2	3	4	5	6	7	8	9	10	11
IM GANZEN	*	1405	1402	1286	1088	*	100,0	100,0	100,0	100,0
Sektor 1	*	917	767	565	269	*	65,3	54,7	43,9	24,7
01 Landwirtschaft, Tierzucht		} 914	} 767	555	254		} 65,1	} 54,7	43,2	23,3
02 Gartenbau					8	14				
03 Forstwirtschaft		} 3		2	1		} 0,2		0,1	0,1
04 Fischerei, Fischzucht, Jagd										
Sektor 2	*	318	379	384	419	*	22,6	27,0	29,9	38,5
10 Bergbau, Steinbrüche, Gruben			2	3	3			0,1	0,2	0,3
20 Nahrungs- und Futtermittel		35	46	39	37		2,5	3,3	3,1	3,4
21 Spirituosen, Getränke			2		1			0,1		0,1
22 Tabakindustrie					1		0,1			0,1
23 Textilindustrie		1								
24 Kleider, Wäsche, Schuhe		75	76	51	32		5,3	5,4	4,0	2,9
25 Holz und Kork		74	66	57	50		5,2	4,7	4,4	4,6
26 Papier		1	2				0,1	0,1		
27 Graphisches Gewerbe		3	6	9	7		0,2	0,5	0,7	0,6
28 Gerberei, Lederwaren (ohne Kleider und Schuhe)		14	13	12	4		1,0	1,0	0,9	0,4
29 Kautschuk (o. Kleider, Schuhe)										
30 Kunststoffverarbeitung					3					0,3
31 Chemische Industrie		1					0,1			
32 Verarbeitung von Mineralölen										
33 Bearbeitung von Steinen u. Erden		3	7	9	11		0,2	0,5	0,7	1,0
34 Metallindustrie		25	31	39	62		1,8	2,2	3,1	5,7
35 Maschinen, Apparate, Fahrzeuge		11	18	30	45		0,8	1,3	2,3	4,1
36 Uhren		1	2				0,1	0,1		
38 Andere Industrien u. Handwerke				1	6				0,1	0,6
40 Baugewerbe		74	108	134	157		5,2	7,7	10,4	14,4
50 Elektrizität, Gas, Wasser, Fernheizwerke										
Sektor 3	*	170	256	337	400	*	12,1	18,3	26,2	36,8
60/61 Handel		63	112	119	156		4,5	8,0	9,2	14,4
64 Banken, Kreditvermittlung				1					0,1	
65 Versicherungen		1		4	4		0,1		0,3	0,4
66 Immobilien					1					0,1
67 Interessenvertretung, Vermittlung, Verleih		15	21	33	51		1,1	1,5	2,6	4,7
70 Verkehr		19	38	39	57		1,3	2,7	3,1	5,2
75 Gastgewerbe		37	45	76	59		2,6	3,2	5,9	5,4
76 Öffentliche Verwaltung										
77 Gesundheitswesen, Körperpflege		33	36	35	46		2,4	2,6	2,7	4,2
78 Unterricht, Wissenschaft		2	3	2	4		0,1	0,2	0,1	0,4
79 Wohlfahrtspflege										
80 Kultur, Unterhaltung, Erholung			1	6	10			0,1	0,5	0,9
81 Seelsorge, religiöse Organisationen										
82 Hauswirtschaft										
83 Reinigung					9					0,8
89 Übrige Dienstleistungen				22	3				1,7	0,3
90 Berufstätige mit unbestimmbarem Erwerb										
95 Arbeitslose										

Quellenangabe: 1930 Statistisches Tabellenwerk 1965 Nr. 16 Tab. 24
 1941 Volkszählung 1941 Nr. 101 Tabelle 16
 1950 Volkszählung 1950 Nr. 102 Tabelle 9
 1960 Volkszählung 1960 Nr. 103 Tabelle 9
 1970 Volkszählung 1970 Nr. 160 Tabelle 5.03

Berufstätige nach Heimat, Erwerbsgruppe und beruflicher Stellung seit 1930

LIECHTENSTEINER (MÄNNER UND FRAUEN)

5.29 Erwerbsgruppe	Arbeitnehmer									
	Absolute Zahlen					Prozentzahlen				
	1930	1941	1950	1960	1970 ¹⁾	1930	1941	1950	1960	1970 ¹⁾
1	2	3	4	5	6	7	8	9	10	11
IM GANZEN	*	2659	3200	3976	5169	*	100,0	100,0	100,0	100,0
Sektor 1	*	644	451	318	284	*	24,2	14,1	8,0	5,5
01 Landwirtschaft, Tierzucht		} 613	} 410	252	208		} 23,0	} 12,8	6,3	4,0
02 Gartenbau					11	16				
03 Forstwirtschaft		} 31	} 41	55	56		} 1,2	} 1,3	1,4	1,1
04 Fischerei, Fischzucht, Jagd					4					
Sektor 2	*	1459	2163	2770	3059	*	54,9	67,6	69,7	59,2
10 Bergbau, Steinbrüche, Gruben		31	10	15	15		1,2	0,3	0,4	0,3
20 Nahrungs- und Futtermittel		65	75	90	124		2,5	2,4	2,3	2,4
21 Spirituosen, Getränke			1	3	2				0,1	
22 Tabakindustrie										
23 Textilindustrie		199	266	247	101		7,5	8,3	6,2	2,0
24 Kleider, Wäsche, Schuhe		107	178	149	80		4,0	5,6	3,7	1,6
25 Holz und Kork		96	97	78	121		3,6	3,0	2,0	2,3
26 Papier		1	1		1					
27 Graphisches Gewerbe		13	17	36	64		0,5	0,5	0,9	1,2
28 Gerberei, Lederwaren (ohne Kleider und Schuhe)		9	14	2	3		0,3	0,4		0,1
29 Kautschuk (o. Kleider, Schuhe)										
30 Kunststoffverarbeitung					132					2,6
31 Chemische Industrie		9	54	35	20		0,3	1,7	0,9	0,4
32 Verarbeitung von Mineralölen										
33 Bearbeitung von Steinen u. Erden		178	147	106	166		6,7	4,6	2,7	3,2
34 Metallindustrie		45	187	359	299		1,7	5,9	9,0	5,8
35 Maschinen, Apparate, Fahrzeuge		30	301	810	1117		1,1	9,4	20,4	21,6
36 Uhren				2						
38 Andere Industrien u. Handwerke		5	6	153	38		0,2	0,2	3,9	0,7
40 Baugewerbe		637	745	597	657		24,0	23,3	15,0	12,7
50 Elektrizität, Gas, Wasser, Fernheizwerke		34	64	88	119		1,3	2,0	2,2	2,3
Sektor 3	*	556	586	888	1826	*	20,9	18,3	22,3	35,3
60/61 Handel		48	99	174	436		1,8	3,1	4,4	8,4
64 Banken, Kreditvermittlung		12	19	73	276		0,5	0,6	1,8	5,3
65 Versicherungen		3	8	19	60		0,1	0,3	0,5	1,2
66 Immobilien					2					
67 Interessenvertretung, Vermittlung, Verleih		15	30	84	162		0,6	0,9	2,1	3,1
70 Verkehr		136	94	91	154		5,1	2,9	2,3	3,0
75 Gastgewerbe		65	54	86	123		2,4	1,7	2,2	2,4
76 Öffentliche Verwaltung		51	67	89	202		1,9	2,1	2,2	3,9
77 Gesundheitswesen, Körperpflege		10	30	41	102		0,4	0,9	1,0	2,0
78 Unterricht, Wissenschaft		38	50	72	127		1,4	1,6	1,8	2,5
79 Wohlfahrtspflege			2	16	11			0,1	0,4	0,2
80 Kultur, Unterhaltung, Erholung		2	2		8		0,1	0,1		0,1
81 Seelsorge, religiöse Organisationen		5	8	10	6		0,2	0,2	0,2	0,1
82 Hauswirtschaft		142	74	78	60		5,3	2,3	2,0	1,2
83 Reinigung					35					0,7
89 Übrige Dienstleistungen		21 ⁴⁾	26 ⁴⁾	51	42		0,8 ⁴⁾	0,8 ⁴⁾	1,3	0,8
90 Berufstätige mit unbestimmbarem Erwerb										
95 Arbeitslose		8 ⁵⁾	23 ⁵⁾	4	20		0,3 ⁵⁾	0,7 ⁵⁾	0,1	0,4

1) Einschliesslich in Teilzeit Erwerbstätige
4) Sind Berufstätige in Anstalten
5) Einschliesslich Tagelöhner wechselnder Art

Quellenangabe: 1930 Statistisches Tabellenwerk 1965 Nr. 16 Tabelle 24
1941 Volkszählung 1941 Nr. 101 Tabelle 16
1950 Volkszählung 1950 Nr. 102 Tabelle 9
1960 Volkszählung 1960 Nr. 103 Tabelle 9
1970 Volkszählung 1970 Nr. 160 Tabelle 5.03

Berufstätige nach Erwerbsgruppe seit 1930

LIECHTENSTEINER (MÄNNER)

5.29 Erwerbsgruppe	TOTAL									
	Absolute Zahlen					Prozentzahlen				
	1930	1941	1950	1960	1970 ¹⁾	1930	1941	1950	1960	1970 ¹⁾
1	2	3	4	5	6	7	8	9	10	11
IM GANZEN	2761	3207	3552	3900	4270	100,0	100,0	100,0	100,0	100,0
Sektor 1	1391	1414	1087	793	388	50,4	44,1	30,6	20,3	9,1
01 Landwirtschaft, Tierzucht				718	305				18,4	7,1
02 Gartenbau		1380	1046	18	24		43,0	29,4	0,5	0,6
03 Forstwirtschaft				57	55				1,4	1,3
04 Fischerei, Fischzucht, Jagd		34	41		4		1,1	1,2		0,1
Sektor 2	1066	1347	1928	2401	2745	38,6	42,0	54,3	61,6	64,3
10 Bergbau, Steinbrüche, Gruben	16	31	12	18	18	0,6	1,0	0,3	0,5	0,4
20 Nahrungs- und Futtermittel		92	103	98	102		2,9	2,9	2,5	2,4
21 Spirituosen, Getränke			3	3	3			0,1	0,1	0,1
22 Tabakindustrie										
23 Textilindustrie		52	84	78	39		1,6	2,4	2,0	0,9
24 Kleider, Wäsche, Schuhe		69	100	56	30		2,1	2,8	1,4	0,7
25 Holz und Kork		167	162	133	151		5,2	4,6	3,4	3,5
26 Papier		2	2				0,1	0,1		
27 Graphisches Gewerbe		12	18	31	48		0,4	0,5	0,8	1,1
28 Gerberei, Lederwaren (ohne Kleider und Schuhe)	390 ²⁾	21	26	12	7	14,1 ²⁾	0,6	0,7	0,3	0,2
29 Kautschuk (o. Kleider, Schuhe)					77					1,8
30 Kunststoffverarbeitung		7	48	22	13		0,2	1,3	0,6	0,3
31 Chemische Industrie		38	59	69	90		1,2	1,6	1,8	2,1
32 Verarbeitung von Mineralölen		69	169	326	321		2,2	4,8	8,4	7,5
33 Bearbeitung von Steinen u. Erden		41	226	647	932		1,3	6,4	16,6	21,8
34 Metallindustrie		1	2	2				0,1	0,0	
35 Maschinen, Apparate, Fahrzeuge		1	2	98	21			0,1	2,5	0,5
36 Uhren										
38 Andere Industrien u. Handwerke		643	710	850	721	23,3	22,1	23,9	18,5	18,3
40 Baugewerbe		17	34	62	87	0,6	1,1	1,7	2,2	2,7
50 Elektrizität, Gas, Wasser, Fernheizwerke		304	446	537	706	11,0	13,9	15,1	18,1	26,6
Sektor 3	304	446	537	706	1137	11,0	13,9	15,1	18,1	26,6
60/61 Handel		73	117	151	248		2,3	3,3	3,9	5,8
64 Banken, Kreditvermittlung	79	11	18	57	159	2,9	0,3	0,5	1,5	3,7
65 Versicherungen		4	8	19	39		0,1	0,2	0,5	0,9
66 Immobilien					2					0,1
67 Interessenvertretung, Vermittlung, Verleih		24	36	59	100		0,7	1,0	1,5	2,3
70 Verkehr	70	148	115	114	180	2,5	4,6	3,2	2,9	4,2
75 Gastgewerbe	44	36	39	38	54	1,6	1,1	1,1	1,0	1,3
76 Öffentliche Verwaltung		50	65	85	124		1,6	1,8	2,2	2,9
77 Gesundheitswesen, Körperpflege		29	43	45	66		0,9	1,2	1,2	1,6
78 Unterricht, Wissenschaft		36	48	68	95		1,1	1,4	1,7	2,2
79 Wohlfahrtspflege				9	2				0,2	0,1
80 Kultur, Unterhaltung, Erholung		2	3	6	11		0,1	0,1	0,2	0,3
81 Seelsorge, religiöse Organisationen		5	7	8	6		0,2	0,2	0,2	0,1
82 Hauswirtschaft		5	4	1			0,2	0,1	0,0	
83 Reinigung					27					0,6
89 Übrige Dienstleistungen	111 ³⁾	16 ⁴⁾	17 ⁴⁾	44	14	4,0 ³⁾	0,5 ⁴⁾	0,5 ⁴⁾	1,1	0,3
90 Berufstätige mit unbestimmbarem Erwerb										
95 Arbeitslose		7 ⁵⁾	17 ⁵⁾	2	10		0,2 ⁵⁾	0,5 ⁵⁾	0,0	0,2

1) Einschliesslich in Teilzeit Erwerbstätige
 2) Sektor 2 Industrie und Handwerk
 3) Einschliesslich Berufstätige in Anstalten
 4) Sind Berufstätige in Anstalten
 5) Einschliesslich Tagelöhner wechselnder Art

Quellenangabe: 1930 Statistisches Tabellenwerk 1965 Nr. 16 Tabelle 26
 1941 Volkszählung 1941 Nr. 101 Tabelle 16
 1950 Volkszählung 1950 Nr. 102 Tabelle 9
 1960 Volkszählung 1960 Nr. 103 Tabelle 9
 1970 Volkszählung 1970 Nr. 160 Tabelle 5.03

Berufstätige nach Erwerbsgruppe und beruflicher Stellung seit 1930

LIECHTENSTEINER (Männer)

5.29 Erwerbsgruppe	Selbständige										
	Absolute Zahlen					Prozentzahlen					
	1930	1941	1950	1960	1970	1930	1941	1950	1960	1970	
1	2	3	4	5	6	7	8	9	10	11	
IM GANZEN	*	1234	1258	1134	984	*	100,0	100,0	100,0	100,0	
Sektor 1	*	819	705	533	259	*	66,3	56,0	47,0	26,3	
01 Landwirtschaft, Tierzucht		} 816	} 705	524	244		} 66,1	} 56,0	46,2	24,8	
02 Gartenbau				7	14					0,6	1,4
03 Forstwirtschaft				2	1					0,2	0,1
04 Fischerei, Fischzucht, Jagd		} 3				} 0,2					
Sektor 2	*	281	351	360	402	*	22,8	27,9	31,7	40,9	
10 Bergbau, Steinbrüche, Gruben			2	3	3			0,2	0,3	0,3	
20 Nahrungs- und Futtermittel		35	44	38	37		2,8	3,5	3,4	3,8	
21 Spirituosen, Getränke			2		1			0,2		0,1	
22 Tabakindustrie										0,1	
23 Textilindustrie					1					0,1	
24 Kleider, Wäsche, Schuhe		40	51	32	18		3,3	4,0	2,8	1,8	
25 Holz und Kork		74	66	57	49		6,0	5,2	5,0	5,0	
26 Papier		1	2				0,1	0,2			
27 Graphisches Gewerbe		2	5	7	6		0,2	0,4	0,6	0,6	
28 Gerberei, Lederwaren (ohne Kleider und Schuhe)		14	13	12	4		1,1	1,0	1,1	0,4	
29 Kautschuk (o. Kleider, Schuhe)											
30 Kunststoffverarbeitung					3					0,3	
31 Chemische Industrie		1					0,1				
32 Verarbeitung von Mineralölen											
33 Bearbeitung von Steinen u. Erden		3	7	8	11		0,2	0,5	0,7	1,1	
34 Metallindustrie		25	31	39	62		2,0	2,5	3,4	6,3	
35 Maschinen, Apparate, Fahrzeuge		11	18	30	45		0,9	1,4	2,6	4,6	
36 Uhren		1	2				0,1	0,2			
38 Andere Industrien u. Handwerke				1	6				0,1	0,6	
40 Baugewerbe		74	108	133	156		6,0	8,6	11,7	15,9	
50 Elektrizität, Gas, Wasser, Fernheizwerke											
Sektor 3	**	134	202	241	323	*	10,9	16,1	21,3	32,8	
60/61 Handel		46	85	83	109		3,7	6,8	7,3	11,1	
64 Banken, Kreditvermittlung				1					0,1		
65 Versicherungen		1		4	4		0,1		0,4	0,4	
66 Immobilien					1					0,1	
67 Interessenvertretung, Vermittlung, Verleih		14	21	32	47		1,1	1,7	2,8	4,7	
70 Verkehr		19	38	38	57		1,6	3,0	3,4	5,8	
75 Gastgewerbe		28	26	27	42		2,3	2,1	2,4	4,3	
76 Öffentliche Verwaltung											
77 Gesundheitswesen, Körperpflege		24	28	31	38		1,9	2,2	2,7	3,9	
78 Unterricht, Wissenschaft		2	3	2	4		0,2	0,2	0,2	0,4	
79 Wohlfahrtspflege											
80 Kultur, Unterhaltung, Erholung			1	6	10			0,1	0,5	1,0	
81 Seelsorge, religiöse Organisationen											
82 Hauswirtschaft											
83 Reinigung					8					0,8	
89 Übrige Dienstleistungen				17	3				1,5	0,3	
90 Berufstätige mit unbestimmbarem Erwerb											
95 Arbeitslose											

Quellenangabe: 1941 Volkszählung 1941 Nr. 101 Tabelle 16
 1950 Volkszählung 1950 Nr. 102 Tabelle 9
 1960 Volkszählung 1960 Nr. 103 Tabelle 9
 1970 Volkszählung 1970 Nr. 160 Tabelle 5.03

Berufstätige nach Erwerbsgruppe und beruflicher Stellung seit 1930

LIECHTENSTEINER (MÄNNER)

5.29 Erwerbsgruppe	Arbeitnehmer									
	Absolute Zahlen					Prozentzahlen				
	1930	1941	1950	1960	1970 ¹⁾	1930	1941	1950	1960	1970 ¹⁾
1	2	3	4	5	6	7	8	9	10	11
IM GANZEN		1973	2294	2766	3286		100,0	100,0	100,0	100,0
Sektor 1	*	595	382	260	129	*	30,2	16,7	9,4	3,9
01 Landwirtschaft, Tierzucht		} 564	} 341	194	61		} 28,6	} 14,9	7,0	1,9
02 Gartenbau				11	10				0,4	0,3
03 Forstwirtschaft				55	54				2,0	1,6
04 Fischerei, Fischzucht, Jagd		} 31	} 41		4		} 1,6	} 1,8		0,1
Sektor 2	*	1066	1577	2041	2343	*	54,0	68,7	73,8	71,3
10 Bergbau, Steinbrüche, Gruben		31	10	15	15		1,6	0,4	0,5	0,4
20 Nahrungs- und Futtermittel		57	59	60	65		2,9	2,6	2,2	2,0
21 Spirituosen, Getränke			1	3	2				0,1	0,1
22 Tabakindustrie										
23 Textilindustrie		52	84	78	38		2,6	3,7	2,8	1,1
24 Kleider, Wäsche, Schuhe		29	49	24	12		1,5	2,1	0,9	0,4
25 Holz und Kork		93	96	76	102		4,7	4,2	2,7	3,1
26 Papier		1					0,1			
27 Graphisches Gewerbe		10	13	24	42		0,5	0,6	0,9	1,3
28 Gerberei, Lederwaren (ohne Kleider und Schuhe)		7	13		3		0,3	0,6		0,1
29 Kautschuk (o. Kleider, Schuhe)										
30 Kunststoffverarbeitung					74					2,2
31 Chemische Industrie		6	48	22	13		0,3	2,1	0,8	0,4
32 Verarbeitung von Mineralölen										
33 Bearbeitung von Steinen u. Erden		35	52	61	79		1,8	2,3	2,2	2,4
34 Metallindustrie		44	138	287	259		2,2	0,6	10,4	7,9
35 Maschinen, Apparate, Fahrzeuge		30	208	617	887		1,5	9,0	22,3	27,0
36 Uhren				2					0,1	
38 Andere Industrien u. Handwerke		1	2	97	15		0,1	0,1	3,5	0,5
40 Baugewerbe		636	742	588	624		32,2	32,3	21,3	19,0
50 Elektrizität, Gas, Wasser, Fernheizwerke		34	62	87	113		1,7	2,7	3,1	3,4
Sektor 3	*	312	335	465	814	*	15,8	14,6	16,8	24,8
60/61 Handel		27	32	68	139		1,4	1,4	2,5	4,2
64 Banken, Kreditvermittlung		11	18	56	159		0,6	0,8	2,0	4,8
65 Versicherungen		3	8	15	35		0,2	0,3	0,5	1,1
66 Immobilien					1					
67 Interessenvertretung, Vermittlung, Verleih		10	15	27	53		0,5	0,7	1,0	1,6
70 Verkehr		129	77	76	123		6,5	3,4	2,8	3,7
75 Gastgewerbe		8	13	11	12		0,4	0,6	0,4	0,4
76 Öffentliche Verwaltung		50	65	85	124		2,5	2,8	3,1	3,8
77 Gesundheitswesen, Körperpflege		5	15	14	28		0,3	0,6	0,5	0,9
78 Unterricht, Wissenschaft		34	45	66	91		1,7	2,0	2,4	2,8
79 Wohlfahrtspflege				9	2				0,3	0,1
80 Kultur, Unterhaltung, Erholung		2	2		1		0,1	0,1		
81 Seelsorge, religiöse Organisationen		5	7	8	6		0,2	0,3	0,3	0,2
82 Hauswirtschaft		5	4	1			0,2	0,2	0,0	
83 Reinigung					19					0,6
89 Übrige Dienstleistungen		16 ⁴⁾	17 ⁴⁾	27	11		0,8 ⁴⁾	0,7 ⁴⁾	1,0	0,3
90 Berufstätige mit unbestimmbarem Erwerb										
95 Arbeitslose		7 ⁵⁾	17 ⁵⁾	2	10		0,4 ⁵⁾	0,7 ⁵⁾	0,0	0,3

1) Einschliesslich in Teilzeit Erwerbstätige

4) Sind Berufstätige in Anstalten

5) Einschliesslich Tagelöhner wechselnder Art

Quellenangabe: 1941 Volkszählung 1941 Nr. 101 Tabelle 16

1950 Volkszählung 1950 Nr. 102 Tabelle 9

1960 Volkszählung 1960 Nr. 103 Tabelle 9

1970 Volkszählung 1970 Nr. 160 Tabelle 5.03

Berufstätige nach Erwerbsgruppe seit 1930

LIECHTENSTEINERINNEN (FRAUEN)

5.29 I Erwerbsgruppe	TOTAL											
	Absolute Zahlen					Prozentzahlen						
	1930	1941	1950	1960	1970 ¹⁾	1930	1941	1950	1960	1970 ¹⁾		
1	2	3	4	5	6	7	8	9	10	11		
IM GANZEN	805	857	1050	1362	1987	100,0	100,0	100,0	100,0	100,0		
Sektor 1	213	147	131	90	165	26,5	17,1	12,5	6,6	8,3		
01 Landwirtschaft, Tierzucht		} 147	} 131	89	157		} 17,1	} 12,5	6,5	7,9		
02 Gartenbau				1	6				0,1	0,3		
03 Forstwirtschaft					2					0,1		
04 Fischerei, Fischzucht, Jagd										0,1		
Sektor 2	368	430	614	753	733	45,7	50,2	58,5	55,3	36,9		
10 Bergbau, Steinbrüche, Gruben												
20 Nahrungs- und Futtermittel		8	18	31	59		0,9	1,7	2,3	3,0		
21 Spirituosen, Getränke												
22 Tabakindustrie												
23 Textilindustrie		148	182	169	63		17,3	17,3	12,4	3,2		
24 Kleider, Wäsche, Schuhe		113	154	144	82		13,2	14,7	10,6	4,1		
25 Holz und Kork		3	1	2	20		0,4	0,1	0,1	1,0		
26 Papier			1		1			0,1				
27 Graphisches Gewerbe		4	5	14	23		0,5	0,5	1,0	1,2		
28 Gerberei, Lederwaren (ohne Kleider und Schuhe)		} 367 ²⁾	1	2		} 45,6 ²⁾	0,2	0,1	0,1			
29 Kautschuk (o. Kleider, Schuhe)			2									
30 Kunststoffverarbeitung							58					2,9
31 Chemische Industrie			3	6	13		7		0,4	0,6	1,0	0,3
32 Verarbeitung von Mineralölen												
33 Bearbeitung von Steinen u. Erden			143	95	46		87		16,7	9,0	3,4	4,4
34 Metallindustrie			1	49	72		40			4,7	5,3	2,0
35 Maschinen, Apparate, Fahrzeuge				93	193		230			8,8	14,2	11,6
36 Uhren												
38 Andere Industrien u. Handwerke			4	4	56		23		0,5	0,4	4,1	1,2
40 Baugewerbe	1	1	3	10	34	0,1	0,1	0,3	0,7	1,7		
50 Elektrizität, Gas, Wasser, Fernheizwerke			2	1	6			0,2	0,1	0,3		
Sektor 3	224	280	305	519	1089	27,8	32,7	29,0	38,1	54,8		
60/61 Handel		} 35	38	94	142	344		4,5	8,9	10,4	17,3	
64 Banken, Kreditvermittlung			1	1	17	117		} 4,3	0,1	0,1	1,3	5,9
65 Versicherungen					4	25					0,3	1,3
66 Immobilien						1						
67 Interessenvertretung, Vermittlung, Verleih		6	15	58	113		0,7		1,4	4,3	5,7	
70 Verkehr	6	7	17	16	31	0,8	0,8	1,6	1,2	1,6		
75 Gastgewerbe	66	66	60	124	128	8,2	7,7	5,7	9,1	6,4		
76 Öffentliche Verwaltung		1	2	4	78		0,1	0,2	0,3	3,9		
77 Gesundheitswesen, Körperpflege		14	23	31	82		1,6	2,2	2,3	4,1		
78 Unterricht, Wissenschaft		4	5	6	36		0,5	0,5	0,4	1,8		
79 Wohlfahrtspflege			2	7	9			0,2	0,5	0,5		
80 Kultur, Unterhaltung, Erholung					7					0,3		
81 Seelsorge, religiöse Organisationen			1	2				0,1	0,1			
82 Hauswirtschaft		137	70	77	60		16,0	6,6	5,7	3,0		
83 Reinigung					17					0,9		
89 Übrige Dienstleistungen	117 ³⁾	5 ⁴⁾	9 ⁴⁾	29	31	14,5 ³⁾	0,6 ³⁾	0,9 ³⁾	2,1	1,6		
90 Berufstätige mit unbestimmbarem Erwerb												
95 Arbeitslose		1	6 ⁵⁾	2	10		0,1	0,6 ⁴⁾	0,1	0,5		

1) Einschliesslich in Teilzeit Erwerbstätige
 2) Sektor 2 Industrie und Handwerk
 3) Einschliesslich Berufstätige in Anstalten
 4) Sind Berufstätige in Anstalten
 5) Einschliesslich Tagelöhner wechselnder Art

Quellenangabe: 1930 Statistisches Tabellenwerk 1965 Nr. 16 Tabelle 26
 1941 Volkszählung 1941 Nr. 101 Tabelle 16
 1950 Volkszählung 1950 Nr. 102 Tabelle 9
 1960 Volkszählung 1960 Nr. 103 Tabelle 9
 1970 Volkszählung 1970 Nr. 160 Tabelle 5.03

Berufstätige nach Erwerbsgruppe und beruflicher Stellung seit 1930

LIECHTENSTEINERINNEN (FRAUEN)

5.29 Erwerbsgruppe	Selbständige									
	Absolute Zahlen					Prozentzahlen				
	1930	1941	1950	1960	1970 ¹⁾	1930	1941	1950	1960	1970 ¹⁾
1	2	3	4	5	6	7	8	9	10	11
IM GANZEN	*	171	144	152	104	*	100,0	100,0	100,0	100,0
Sektor 1	*	98	62	32	10	*	57,3	43,1	21,0	9,6
01 Landwirtschaft, Tierzucht		} 98	} 62	31	10		} 57,3	} 43,1	20,4	9,6
02 Gartenbau				1					0,6	
03 Forstwirtschaft										
04 Fischerei, Fischzucht, Jagd										
Sektor 2	*	37	28	24	17	*	21,6	19,4	15,8	16,4
10 Bergbau, Steinbrüche, Gruben										
20 Nahrungs- und Futtermittel			2	1				1,4	0,6	
21 Spirituosen, Getränke										
22 Tabakindustrie										
23 Textilindustrie		1					0,6			
24 Kleider, Wäsche, Schuhe		35	25	19	14		20,4	17,4	12,5	13,4
25 Holz und Kork					1					1,0
26 Papier										
27 Graphisches Gewerbe		1	1	2	1		0,6	0,6	1,3	1,0
28 Gerberei, Lederwaren (ohne Kleider und Schuhe)										
29 Kautschuk (o. Kleider, Schuhe)										
30 Kunststoffverarbeitung										
31 Chemische Industrie										
32 Verarbeitung von Mineralölen										
33 Bearbeitung von Steinen u. Erden				1					0,7	
34 Metallindustrie										
35 Maschinen, Apparate, Fahrzeuge										
36 Uhren										
38 Andere Industrien u. Handwerke										
40 Baugewerbe				1	1				0,7	1,0
50 Elektrizität, Gas, Wasser, Fernheizwerke										
Sektor 3	*	36	54	96	77	*	21,1	37,5	63,2	74,0
60/61 Handel		17	27	36	47		9,9	18,7	23,7	45,2
64 Banken, Kreditvermittlung										
65 Versicherungen										
66 Immobilien										
67 Interessenvertretung, Vermittlung, Verleih		1		1	4		0,6		0,7	3,8
70 Verkehr				1					0,7	
75 Gastgewerbe		9	19	49	17		5,3	13,2	32,2	16,3
76 Öffentliche Verwaltung										
77 Gesundheitswesen, Körperpflege		9	8	4	8		5,3	5,6	2,6	7,7
78 Unterricht, Wissenschaft										
79 Wohlfahrtspflege										
80 Kultur, Unterhaltung, Erholung										
81 Seelsorge, religiöse Organisationen										
82 Hauswirtschaft										
83 Reinigung					1					1,0
89 Übrige Dienstleistungen				5					3,3	
90 Berufstätige mit unbestimmbarem Erwerb										
95 Arbeitslose										

1) Einschliesslich in Teilzeit Erwerbstätige

Quellenangabe: 1930 Statistisches Tabellenwerk 1965 Nr. 16 Tabelle 26
 1941 Volkszählung 1941 Nr. 101 Tabelle 16
 1950 Volkszählung 1950 Nr. 102 Tabelle 9
 1960 Volkszählung 1960 Nr. 103 Tabelle 9
 1970 Volkszählung 1970 Nr. 160 Tabelle 5.03

Berufstätige nach Erwerbsgruppe und beruflicher Stellung seit 1930

LIECHTENSTEINERINNEN (FRAUEN)

5.29 Erwerbsgruppe	Arbeitnehmer									
	Absolute Zahlen					Prozentzahlen				
	1930	1941	1950	1960	1970 ¹⁾	1930	1941	1950	1960	1970 ¹⁾
1	2	3	4	5	6	7	8	9	10	11
IM GANZEN	*	686	906	1210	1883	*	100,0	100,0	100,0	100,0
Sektor 1	*	49	69	58	155	*	7,1	7,6	4,8	8,2
01 Landwirtschaft, Tierzucht		} 49	} 69	58	147		} 7,1	} 7,6	4,8	7,8
02 Gartenbau				6	0,3					
03 Forstwirtschaft				2	0,1					
04 Fischerei, Fischzucht, Jagd										
Sektor 2	*	393	586	729	716	*	57,3	64,7	60,2	38,0
10 Bergbau, Steinbrüche, Gruben										
20 Nahrungs- und Futtermittel		8	16	30	59		1,2	1,8	2,5	3,1
21 Spirituosen, Getränke										
22 Tabakindustrie										
23 Textilindustrie		147	182	169	63		21,4	20,1	14,0	3,4
24 Kleider, Wäsche, Schuhe		78	129	125	68		11,4	14,3	10,3	3,6
25 Holz und Kork		3	1	2	19		0,4	0,1	0,2	1,0
26 Papier			1		1			0,1		0,1
27 Graphisches Gewerbe		3	4	12	22		0,4	0,4	1,0	1,2
28 Gerberei, Lederwaren (ohne Kleider und Schuhe)		2	1	2			0,3	0,1	0,2	
29 Kautschuk (o. Kleider, Schuhe)										
30 Kunststoffverarbeitung					58					3,1
31 Chemische Industrie		3	6	13	7		0,4	0,7	1,1	0,4
32 Verarbeitung von Mineralölen										
33 Bearbeitung von Steinen u. Erden		143	95	45	87		20,8	10,5	3,7	4,6
34 Metallindustrie		1	49	72	40		0,2	5,4	5,9	2,1
35 Maschinen, Apparate, Fahrzeuge			93	193	230			10,3	15,9	12,2
36 Uhren										
38 Andere Industrien u. Handwerke		4	4	56	23		0,6	0,4	4,6	1,2
40 Baugewerbe		1	3	9	33		0,2	0,3	0,7	1,7
50 Elektrizität, Gas, Wasser, Fernheizwerke			2	1	6			0,2	0,1	0,3
Sektor 3	*	244	251	423	1012	*	35,6	27,7	35,0	53,8
60/61 Handel		21	67	106	297		3,0	7,4	8,8	15,8
64 Banken, Kreditvermittlung		1	1	17	117		0,2	0,1	1,4	6,2
65 Versicherungen				4	25				0,3	1,3
66 Immobilien					1					0,1
67 Interessenvertretung, Vermittlung, Verleih		5	15	57	109		0,7	1,7	4,7	5,8
70 Verkehr		7	17	15	31		1,0	1,9	1,2	1,7
75 Gastgewerbe		57	41	75	111		8,3	4,5	6,2	5,9
76 Öffentliche Verwaltung		1	2	4	78		0,2	0,2	0,3	4,1
77 Gesundheitswesen, Körperpflege		5	15	27	74		0,7	1,7	2,2	3,9
78 Unterricht, Wissenschaft		4	5	6	36		0,6	0,5	0,5	1,9
79 Wohlfahrtspflege			2	7	9			0,2	0,6	0,5
80 Kultur, Unterhaltung, Erholung					7					0,4
81 Seelsorge, religiöse Organisationen			1	2				0,1	0,2	
82 Hauswirtschaft		137	70	77	60		20,0	7,7	6,4	3,2
83 Reinigung					16					0,9
89 Übrige Dienstleistungen		5 ⁴⁾	9 ⁴⁾	24	31		0,7 ⁴⁾	1,0 ⁴⁾	2,0	1,6
90 Berufstätige mit unbestimmbarem Erwerb										
95 Arbeitslose		1	6 ⁵⁾	2	10		0,2	0,7 ⁵⁾	0,2	0,5

Quellenangabe: 1930 Statistisches Tabellenwerk 1965 Nr. 16 Tabelle 24
 1941 Volkszählung 1941 Nr. 101 Tabelle 16
 1950 Volkszählung 1950 Nr. 102 Tabelle 9
 1960 Volkszählung 1960 Nr. 103 Tabelle 9
 1970 Volkszählung 1970 Nr. 160 Tabelle 5,03

Berufstätige nach Heimat, Erwerbsgruppe und beruflicher Stellung seit 1930

AUSLÄNDER im ganzen (Männer und Frauen)

5.29 Erwerbsgruppe	TOTAL									
	Absolute Zahlen					Prozentzahlen				
	1930	1941	1950	1960	1970	1930	1941	1950	1960	1970
1	2	3	4	5	6	7	8	9	10	11
IM GANZEN	870	810	1416	2313	3986	100,0	100,0	100,0	100,0	100,0
Sektor 1	117	64	97	79	93	13,5	7,9	6,8	3,4	2,3
01 Landwirtschaft, Tierzucht		62	95	59	47		7,6	6,7	2,6	1,2
02 Gartenbau				19	38				0,8	1,0
03 Forstwirtschaft				1	8				0,0	0,2
04 Fischerei, Fischzucht, Jagd		2	2				0,3	0,1		
Sektor 2	324	273	532	1195	2319	37,2	33,7	37,6	51,7	58,2
10 Bergbau, Steinbrüche, Gruben	4	5	5	4	18	0,4	0,6	0,4	0,2	0,5
20 Nahrungs- und Futtermittel		20	33	118	241		2,5	2,3	5,1	6,1
21 Spirituosen, Getränke			1		3			0,1		0,1
22 Tabakindustrie										
23 Textilindustrie		60	67	72	128		7,4	4,7	3,1	3,2
24 Kleider, Wäsche, Schuhe		36	56	65	84		4,4	3,9	2,8	2,1
25 Holz und Kork		16	17	43	91		2,0	1,2	1,9	2,3
26 Papier			1	1				0,1	0,0	
27 Graphisches Gewerbe		2	4	9	21		0,3	0,3	0,4	0,5
28 Gerberei, Lederwaren (ohne Kleider und Schuhe)	256 ²⁾	4	3	7	1	29,4 ²⁾	0,5	0,2	0,3	
29 Kautschuk (o. Kleider, Schuhe)		1	1				0,1	0,1		
30 Kunststoffverarbeitung					47					1,2
31 Chemische Industrie		7	16	30	42		0,9	1,1	1,3	1,0
32 Verarbeitung von Mineralölen										
33 Bearbeitung von Steinen u. Erden		31	29	39	100		3,8	2,0	1,7	2,5
34 Metallindustrie		22	76	152	193		2,7	5,4	6,6	4,8
35 Maschinen, Apparate, Fahrzeuge		14	147	373	755		1,7	10,4	16,1	18,9
36 Uhren		2	1				0,3	0,1		
38 Andere Industrien u. Handwerke		4	8	47	30		0,5	0,6	2,0	0,8
40 Baugewerbe	64	49	67	233	556	7,4	6,0	4,7	10,1	14,0
50 Elektrizität, Gas, Wasser, Fernheizwerke				2	9				0,1	0,2
Sektor 3	429	473	787	1039	1574	49,3	58,4	55,6	44,9	39,5
60/61 Handel		45	96	165	319		5,6	6,8	7,1	8,0
64 Banken, Kreditvermittlung	67	9	5	22	66	7,7	1,1	0,4	1,0	1,7
65 Versicherungen			1	1	12			0,1	0,0	0,3
66 Immobilien					1					
67 Interessenvertretung, Vermittlung, Verleih		14	26	58	122		1,7	1,8	2,5	3,1
70 Verkehr	20	24	15	24	71	2,3	3,0	1,1	1,1	1,8
75 Gastgewerbe	42	19	77	168	278	4,8	2,4	5,4	7,3	7,0
76 Öffentliche Verwaltung		73	69	53	67		9,0	4,9	2,3	1,7
77 Gesundheitswesen, Körperpflege		17	23	28	87		2,1	1,6	1,2	2,2
78 Unterricht, Wissenschaft		31	38	54	148		3,8	2,7	2,3	3,7
79 Wohlfahrtspflege			2	22	22			0,1	1,0	0,5
80 Kultur, Unterhaltung, Erholung		3	10		19			0,2	0,4	0,5
81 Seelsorge, religiöse Organisationen		12	16	100	51		1,5	1,1	4,3	1,3
82 Hauswirtschaft		95	304	299	253		11,7	21,5	12,9	6,3
83 Reinigung					36					0,9
89 Übrige Dienstleistungen	300 ³⁾	128 ⁴⁾	108 ⁴⁾	35	12	34,5 ³⁾	15,8 ⁴⁾	7,6 ⁴⁾	1,5	0,3
90 Berufstätige mit unbestimmbarem Erwerb					1					
95 Arbeitslose		6 ⁵⁾	4 ⁵⁾		9		0,7 ⁵⁾	0,3 ⁵⁾		0,2

1) Einschliesslich in Teilzeit Erwerbstätige
 2) Sektor 2 Industrie und Handwerk
 3) Einschliesslich Berufstätige in Anstalten
 4) Sind Berufstätige in Anstalten
 5) Einschliesslich Tagelöhner wechselnder Art

Quellenangabe: 1930 Statistisches Tabellenwerk 1965 Nr. 16 Tabelle 26
 1941 Volkszählung 1941 Nr. 101 Tabelle 16
 1950 Volkszählung 1950 Nr. 102 Tabelle 9
 1960 Volkszählung 1960 Nr. 103 Tabelle 10
 1970 Volkszählung 1970 Nr. 160 Tabelle 5.03

Berufstätige nach Heimat, Erwerbsgruppe und beruflicher Stellung seit 1930

AUSLÄNDER (MÄNNER)

5.29 Erwerbsgruppe	TOTAL									
	Absolute Zahlen					Prozentzahlen				
	1930	1941	1950	1960	1970 ¹⁾	1930	1941	1950	1960	1970 ¹⁾
1	2	3	4	5	6	7	8	9	10	11
IM GANZEN	509	489	768	1328	2502	100,0	100,0	100,0	100,0	100,0
Sektor 1	109	58	90	76	84	21,4	11,9	11,8	5,7	3,4
01 Landwirtschaft, Tierzucht		} 56	} 88	56	44	} 11,5	} 11,5	4,2	1,8	
02 Gartenbau				19	32			1,4	1,3	
03 Forstwirtschaft		} 2	} 2	1	8	} 0,4	} 0,3	0,1	0,3	
04 Fischerei, Fischzucht, Jagd										
Sektor 2	253	203	425	937	1814	49,7	41,5	55,3	70,6	72,5
10 Bergbau, Steinbrüche, Gruben	4	5	5	4	18	0,8	1,0	0,7	0,3	0,7
20 Nahrungs- und Futtermittel		20	29	70	143		4,1	3,8	5,3	5,7
21 Spirituosen, Getränke			1		3			0,1		0,1
22 Tabakindustrie										
23 Textilindustrie		38	38	32	49		7,8	5,0	2,4	2,0
24 Kleider, Wäsche, Schuhe		17	20	15	26		3,5	2,6	1,1	1,0
25 Holz und Kork		14	17	42	77		2,9	2,2	3,2	3,1
26 Papier			1					0,1		
27 Graphisches Gewerbe		2	4	8	15		0,4	0,5	0,6	0,6
28 Gerberei, Lederwaren (ohne Kleider und Schuhe)	} 185 ²⁾	4	2	5	1	} 36,3 ²⁾	0,8	0,3	0,4	
29 Kautschuk (o. Kleider, Schuhe)		1	1				0,2	0,1		
30 Kunststoffverarbeitung					29					1,2
31 Chemische Industrie		6	13	24	29		1,2	1,7	1,8	1,2
32 Verarbeitung von Mineralölen										
33 Bearbeitung von Steinen u. Erden		8	14	25	51		1,6	1,8	1,9	2,0
34 Metallindustrie		21	68	127	176		4,3	8,9	9,6	7,0
35 Maschinen, Apparate, Fahrzeuge		14	141	316	628		2,9	18,4	23,8	25,1
36 Uhren		2	1				0,4	0,1		
38 Andere Industrien u. Handwerke		3	4	36	14		0,6	0,5	2,7	0,6
40 Baugewerbe	64	48	66	231	547	12,6	9,8	8,6	17,4	21,9
50 Elektrizität, Gas, Wasser, Fernheizwerke				2	8				0,1	0,3
Sektor 3	147	228	253	315	604	28,9	46,6	32,9	23,7	24,1
60/61 Handel	40	31	63	83	188	7,9	6,3	8,2	6,2	7,5
64 Banken, Kreditvermittlung		9	5	14	37		1,9	0,7	1,0	1,5
65 Versicherungen			1	1	9			0,1	0,1	0,4
66 Immobilien					1					
67 Interessenvertretung, Vermittlung, Verleih		11	17	32	45		2,3	2,2	2,4	1,8
70 Verkehr	19	24	11	15	60	3,7	4,9	1,4	1,1	2,4
75 Gastgewerbe	4	8	15	36	80	0,8	1,6	2,0	2,7	3,2
76 Öffentliche Verwaltung		72	67	53	50		14,7	8,7	4,0	2,0
77 Gesundheitswesen, Körperpflege		8	8	6	22		1,6	1,0	0,5	0,9
78 Unterricht, Wissenschaft		6	7	16	42		1,2	0,9	1,2	1,7
79 Wohlfahrtspflege			1	5	8			0,1	0,4	0,3
80 Kultur, Unterhaltung, Erholung			2	7	13			0,3	0,5	0,5
81 Seelsorge, religiöse Organisationen		12	16	28	18		2,5	2,1	2,1	0,7
82 Hauswirtschaft		2	9	5	8		0,4	1,2	0,4	0,3
83 Reinigung					11					0,4
89 Übrige Dienstleistungen	84 ³⁾	39 ⁴⁾	27 ⁴⁾	14	8	16,5 ³⁾	8,0 ⁴⁾	3,5 ⁴⁾	1,1	0,3
90 Berufstätige mit unbestimmbarem Erwerb					4		1,2 ⁵⁾	0,5 ⁵⁾		0,2
95 Arbeitslose		6 ⁵⁾	4 ⁵⁾							

Quellenangabe: 1930 Statistisches Tabellenwerk 1965 Nr. 16 Tabelle 24
 1941 Volkszählung 1941 Nr. 101 Tabelle 16
 1950 Volkszählung 1950 Nr. 102 Tabelle 9
 1960 Volkszählung 1960 Nr. 103 Tabelle 10
 1970 Volkszählung 1970 Nr. 160 Tabelle 5.03

- 1) Einschliesslich in Teilzeit Erwerbstätige
- 2) Sektor 2 Industrie und Handwerk
- 3) Einschliesslich Berufstätige in Anstalten
- 4) Sind Berufstätige in Anstalten
- 5) Einschliesslich Tagelöhner wechselnder Art

Berufstätige nach Heimat, Erwerbsgruppe und beruflicher Stellung seit 1930

AUSLÄNDER (MÄNNER)

5.29 Erwerbsgruppe	Selbständige									
	Absolute Zahlen					Prozentzahlen				
	1930	1941	1950	1960	1970	1930	1941	1950	1960	1970
1	2	3	4	5	6	7	8	9	10	11
IM GANZEN		103	109	111	133		100,0	100,0	100,0	100,0
Sektor 1	*	21	20	14	8	*	20,4	18,4	12,6	6,1
01 Landwirtschaft, Tierzucht		} 21	} 20	13	6		} 20,4	} 18,4	11,7	4,5
02 Gartenbau				1	1				0,9	0,8
03 Forstwirtschaft					1					0,8
04 Fischerei, Fischzucht, Jagd										
Sektor 2	*	41	36	35	38	*	39,8	33,0	31,5	28,5
10. Bergbau, Steinbrüche, Gruben ..				1					0,9	
20 Nahrungs- und Futtermittel ..		5	2	5	3		4,9	1,8	4,5	2,3
21 Spirituosen, Getränke										
22 Tabakindustrie										
23 Textilindustrie				1					0,9	
24 Kleider, Wäsche, Schuhe		8	8	3	4		7,8	7,3	2,7	3,0
25 Holz und Kork		1	1	1	6		1,0	0,9	0,9	4,5
26 Papier			1					0,9		
27 Graphisches Gewerbe		2		2			1,9		1,8	
28 Gerberei, Lederwaren (ohne Kleider und Schuhe)		1	1	2			1,0	0,9	1,8	
29 Kautschuk (o. Kleider, Schuhe) ..		1	1				1,0	0,9		
30 Kunststoffverarbeitung										
31 Chemische Industrie		2	2	3			1,9	1,8	2,7	
32 Verarbeitung von Mineralölen ..										
33 Bearbeitung von Steinen u. Erden					1					0,7
34 Metallindustrie		10	8	5	5		9,7	7,3	4,5	3,7
35 Maschinen, Apparate, Fahrzeuge		4	3	9	7		3,9	2,8	8,1	5,3
36 Uhren		2					1,9			
38 Andere Industrien u. Handwerke		2	3		2		1,9	2,8		1,5
40 Baugewerbe		3	6	3	10		2,9	5,6	2,7	7,5
50 Elektrizität, Gas, Wasser, Fernheizwerke										
Sektor 3	*	41	53	62	87	*	39,8	48,6	55,9	65,4
60/61 Handel		19	34	31	46		18,5	31,2	28,0	34,6
64 Banken, Kreditvermittlung				1					0,9	
65 Versicherungen										
66 Immobilien										
67 Interessenvertretung, Vermittlung, Verleih		6	3	10	8		5,8	2,7	3,0	6,0
70 Verkehr		2	4	3	2		1,9	3,7	2,7	1,5
75 Gastgewerbe		5	5	8	14		4,9	4,6	7,2	10,5
76 Öffentliche Verwaltung										
77 Gesundheitswesen, Körperpflege		3	2	2	4		2,9	1,8	1,8	3,0
78 Unterricht, Wissenschaft		6	4	1	3		5,8	3,7	0,9	2,3
79 Wohlfahrtspflege										
80 Kultur, Unterhaltung, Erholung			1	5	8			0,9	4,5	6,0
81 Seelsorge, religiöse Organisationen										
82 Hauswirtschaft										
83 Reinigung					2					1,5
89 Übrige Dienstleistungen				1					0,9	
90 Berufstätige mit unbestimmbarem Erwerb										
95 Arbeitslose										

Quellenangabe: 1941 Volkszählung 1941 Nr. 101 Tabelle 16
 1950 Volkszählung 1950 Nr. 102 Tabelle 9
 1960 Volkszählung 1960 Nr. 103 Tabelle 10
 1970 Volkszählung 1970 Nr. 160 Tabelle 5.03

Berufstätige nach Heimat, Erwerbsgruppe und beruflicher Stellung seit 1930

AUSLÄNDER (MÄNNER)

5.29 Erwerbsgruppe	Arbeitnehmer									
	Absolute Zahlen					Prozentzahlen				
	1930	1941	1950	1960	1970 ¹⁾	1930	1941	1950	1960	1970 ¹⁾
1	2	3	4	5	6	7	8	9	10	11
IM GANZEN		386	659	1217	2369		100,0	100,0	100,0	100,0
Sektor 1	*	37	70	62	76	*	9,6	10,6	5,1	3,2
01 Landwirtschaft, Tierzucht		} 35	} 68	43	38		} 9,1	} 10,3	3,5	1,6
02 Gartenbau				18	31				1,5	1,3
03 Forstwirtschaft				1	7					0,1
04 Fischerei, Fischzucht, Jagd		} 2	} 2				} 0,5	} 0,3		
Sektor 2	*	162	389	902	1776	*	42,0	59,0	74,1	75,0
10 Bergbau, Steinbrüche, Gruben		5	5	3	18		1,3	0,8	0,3	0,8
20 Nahrungs- und Futtermittel		15	27	65	140		3,9	4,1	5,3	5,9
21 Spirituosen, Getränke			1		3			0,1		0,2
22 Tabakindustrie										
23 Textilindustrie		38	38	31	49		9,8	5,8	2,5	2,1
24 Kleider, Wäsche, Schuhe		9	12	12	22		2,3	1,8	1,0	0,9
25 Holz und Kork		13	16	41	71		3,4	2,5	3,4	3,0
26 Papier										
27 Graphisches Gewerbe			4	6	15			0,6	0,5	0,6
28 Gerberei, Lederwaren (ohne Kleider und Schuhe)		3	1	3	1		0,8	0,1	0,3	0,1
29 Kautschuk (o. Kleider, Schuhe)										
30 Kunststoffverarbeitung					29					1,2
31 Chemische Industrie		4	11	21	29		1,0	1,7	1,7	1,2
32 Verarbeitung von Mineralölen										
33 Bearbeitung von Steinen u. Erden		8	14	25	50		2,1	2,1	2,0	2,1
34 Metallindustrie		11	60	122	171		2,8	9,1	10,0	7,2
35 Maschinen, Apparate, Fahrzeuge		10	138	307	621		2,6	21,0	25,2	26,2
36 Uhren			1					0,1		
38 Andere Industrien u. Handwerke		1	1	36	12		0,3	0,1	3,0	0,5
40 Baugewerbe		45	60	228	537		11,7	9,1	18,7	22,7
50 Elektrizität, Gas, Wasser, Fernheizwerke				2	8				0,2	0,3
Sektor 3	*	187	200	253	517	*	48,4	30,4	20,8	21,8
60/61 Handel		12	29	52	142		3,1	4,4	4,3	6,0
64 Banken, Kreditvermittlung		9	5	13	37		2,3	0,8	1,1	1,5
65 Versicherungen			1	1	9			0,1	0,1	0,4
66 Immobilien					1					0,1
67 Interessenvertretung, Vermittlung, Verleih		5	14	22	37		1,3	2,1	1,8	1,5
70 Verkehr		22	7	12	58		5,7	1,1	1,0	2,4
75 Gastgewerbe		3	10	28	66		0,8	1,5	2,3	2,8
76 Öffentliche Verwaltung		72	67	53	50		18,6	10,2	4,3	2,1
77 Gesundheitswesen, Körperpflege		5	6	4	18		1,3	0,9	0,3	0,8
78 Unterricht, Wissenschaft			3	15	39			0,5	1,2	1,6
79 Wohlfahrtspflege			1	5	8			0,1	0,4	0,4
80 Kultur, Unterhaltung, Erholung			1	2	5			0,1	0,2	0,2
81 Seelsorge, religiöse Organisationen		12	16	28	18		3,1	2,5	2,3	0,8
82 Hauswirtschaft		2	9	5	8		0,5	1,4	0,4	0,3
83 Reinigung					9					0,4
89 Übrige Dienstleistungen		39 ⁴⁾	27 ⁴⁾	13	8		10,1 ⁴⁾	4,1 ⁴⁾	1,1	0,3
90 Berufstätige mit unbestimmbarem Erwerb										0,2
95 Arbeitslose		6 ⁵⁾	4 ⁵⁾		4		1,6 ⁵⁾	0,6 ⁵⁾		

1) Einschliesslich in Teilzeit Erwerbstätige
 4) Sind Berufstätige in Anstalten
 5) Einschliesslich Tagelöhner wechselnder Art

Quellenangabe: 1941 Volkszählung 1941 Nr. 101 Tabelle 16
 1950 Volkszählung 1950 Nr. 102 Tabelle 9
 1960 Volkszählung 1960 Nr. 103 Tabelle 10
 1970 Volkszählung 1970 Nr. 160 Tabelle 5.03

Berufstätige nach Heimat, Erwerbsgruppe und beruflicher Stellung seit 1930

AUSLÄNDERINNEN

5.29 Erwerbsgruppe	TOTAL									
	Absolute Zahlen					Prozentzahlen				
	1930	1941	1950	1960	1970 ¹⁾	1930	1941	1950	1960	1970 ¹⁾
1	2	3	4	5	6	7	8	9	10	11
IM GANZEN	361	321	648	985	1484	100,0	100,0	100,0	100,0	100,0
Sektor 1	8	6	7	3	9	2,2	1,9	1,1	0,3	0,6
01 Landwirtschaft, Tierzucht		6	7	3	3		1,9	1,1	0,3	0,2
02 Gartenbau					6					0,4
03 Forstwirtschaft										
04 Fischerei, Fischzucht, Jagd										
Sektor 2	71	70	107	258	505	19,7	21,8	16,5	26,2	34,1
10 Bergbau, Steinbrüche, Gruben										
20 Nahrungs- und Futtermittel			4	48	98			0,6	4,9	6,6
21 Spirituosen, Getränke										
22 Tabakindustrie										
23 Textilindustrie		22	29	40	79		6,9	4,5	4,1	5,3
24 Kleider, Wäsche, Schuhe		19	36	50	58		5,9	5,6	5,1	3,9
25 Holz und Kork		2		1	14		0,6		0,1	1,0
26 Papier				1					0,1	
27 Graphisches Gewerbe				1	6				0,1	0,4
28 Gerberei, Lederwaren (ohne Kleider und Schuhe)			1	2				0,1	0,2	
29 Kautschuk (o. Kleider, Schuhe)										
30 Kunststoffverarbeitung					18					1,2
31 Chemische Industrie		1	3	6	13		0,3	0,5	0,6	0,9
32 Verarbeitung von Mineralölen										
33 Bearbeitung von Steinen u. Erden		23	15	14	49		7,2	2,3	1,4	3,3
34 Metallindustrie		1	8	25	17		0,3	1,2	2,5	1,2
35 Maschinen, Apparate, Fahrzeuge			6	57	127			0,9	5,8	8,6
36 Uhren										
38 Andere Industrien u. Handwerke		1	4	11	16		0,3	0,6	1,1	1,1
40 Baugewerbe		1	1	2	9		0,3	0,2	0,2	0,6
50 Elektrizität, Gas, Wasser, Fernheizwerke					1					0,0
Sektor 3	282	245	534	724	970	78,1	76,3	82,4	73,5	65,3
60/61 Handel	27	14	33	82	131	7,5	4,4	5,1	8,3	8,8
64 Banken, Kreditvermittlung				8	29				0,8	2,0
65 Versicherungen					3					0,2
66 Immobilien										
67 Interessenvertretung, Vermittlung, Verleih		3	9	26	77		0,9	1,4	2,7	5,2
70 Verkehr	1		4	9	11	0,3		0,6	0,9	0,7
75 Gastgewerbe	38	11	62	132	198	10,5	3,4	9,6	13,4	13,3
76 Öffentliche Verwaltung		1	2		17		0,3	0,3		1,2
77 Gesundheitswesen, Körperpflege		9	15	22	65		2,8	2,3	2,2	4,4
78 Unterricht, Wissenschaft		25	31	38	106		7,8	4,8	3,9	7,1
79 Wohlfahrtspflege			1	17	14			0,1	1,7	1,0
80 Kultur, Unterhaltung, Erholung			1	3	6			0,1	0,3	0,4
81 Seelsorge, religiöse Organisationen				72	33				7,3	2,2
82 Hauswirtschaft		93	295	294	245		29,0	45,6	29,9	16,5
83 Reinigung					25					1,7
89 Übrige Dienstleistungen	216 ³⁾	89 ⁴⁾	81 ⁴⁾	21	4	59,8 ³⁾	27,7 ⁴⁾	12,5 ⁴⁾	2,1	0,3
90 Berufstätige mit unbestimmbarem Erwerb					1					0,0
95 Arbeitslose					5					0,3

1) Einschliesslich in Teilzeit Erwerbstätige
 2) Sektor 2 Industrie und Handwerk
 3) Einschliesslich Berufstätige in Anstalten
 4) Sind Berufstätige in Anstalten

Quellenangabe: 1930 Statistisches Tabellenwerk 1965 Nr. 16 Tabelle 26
 1941 Volkszählung 1941-Nr. 101 Tabelle 16
 1950 Volkszählung 1950 Nr. 102 Tabelle 9
 1960 Volkszählung 1960 Nr. 103 Tabelle 10
 1970 Volkszählung 1970 Nr. 160 Tabelle 5.03

Berufstätige nach Heimat, Erwerbsgruppe und beruflicher Stellung seit 1930

AUSLANDERINNEN

5.29 Erwerbsgruppe	Selbständige									
	Absolute Zahlen					Prozentzahlen				
	1930	1941	1950	1960	1970	1930	1941	1950	1960	1970
1	2	3	4	5	6	7	8	9	10	11
IM GANZEN		22	21	28	24		100,0	100,0	100,0	100,0
Sektor 1	*	2	3	1		*	9,1	14,3	3,6	
01 Landwirtschaft, Tierzucht		} 2	} 3	1			} 9,1	} 14,3	3,6	
02 Gartenbau										
03 Forstwirtschaft										
04 Fischerei, Fischzucht, Jagd										
Sektor 2	*	6	3	2	6	*	27,3	14,3	7,1	25,0
10 Bergbau, Steinbrüche, Gruben										
20 Nahrungs- und Futtermittel										
21 Spirituosen, Getränke										
22 Tabakindustrie										
23 Textilindustrie		1					4,6			
24 Kleider, Wäsche, Schuhe		4	2	2	5		18,1	9,5	7,1	20,8
25 Holz und Kork										
26 Papier										
27 Graphisches Gewerbe					1					4,2
28 Gerberei, Lederwaren (ohne Kleider und Schuhe)										
29 Kautschuk (o. Kleider, Schuhe)										
30 Kunststoffverarbeitung										
31 Chemische Industrie										
32 Verarbeitung von Mineralölen										
33 Bearbeitung von Steinen u. Erden										
34 Metallindustrie		1	1				4,6	4,8		
35 Maschinen, Apparate, Fahrzeuge										
36 Uhren										
38 Andere Industrien u. Handwerke										
40 Baugewerbe										
50 Elektrizität, Gas, Wasser, Fernheizwerke										
Sektor 3	*	14	15	25	18	*	63,6	71,4	89,3	75,0
60/61 Handel		6	6	7	3		27,3	28,5	25,1	12,5
64 Banken, Kreditvermittlung										
65 Versicherungen										
66 Immobilien										
67 Interessenvertretung, Vermittlung, Verleih			1	3	2			4,8	10,7	8,3
70 Verkehr										
75 Gastgewerbe		3	5	8	2		13,6	23,8	28,6	8,3
76 Öffentliche Verwaltung										
77 Gesundheitswesen, Körperpflege		3	2		6		13,6	9,5		25,0
78 Unterricht, Wissenschaft		2	1	2	1		9,1	4,8	7,1	4,2
79 Wohlfahrtspflege										
80 Kultur, Unterhaltung, Erholung				2	4				7,1	16,7
81 Seelsorge, religiöse Organisationen										
82 Hauswirtschaft										
83 Reinigung										
89 Übrige Dienstleistungen				3					10,7	
90 Berufstätige mit unbestimmbarem Erwerb										
95 Arbeitslose										

Quellenangabe: 1941 Volkszählung 1941 Nr. 101 Tabelle 16
 1950 Volkszählung 1950 Nr. 102 Tabelle 9
 1960 Volkszählung 1960 Nr. 103 Tabelle 10
 1970 Volkszählung 1970 Nr. 160 Tabelle 5.03

Berufstätige nach Heimat, Erwerbsgruppe und beruflicher Stellung seit 1930

AUSLÄNDERINNEN

5.29 Erwerbsgruppe	Arbeitnehmer									
	Absolute Zahlen					Prozentzahlen				
	1930	1941	1950	1960	1970 ¹⁾	1930	1941	1950	1960	1970 ¹⁾
1	2	3	4	5	6	7	8	9	10	11
IM GANZEN		299	627	957	1460		100,0	100,0	100,0	100,0
Sektor 1	*	4	4	2	9	*	1,3	0,6	0,2	0,6
01 Landwirtschaft, Tierzucht		} 4	} 4	2	3		} 1,3	} 0,6	0,2	0,2
02 Gartenbau					6					0,4
03 Forstwirtschaft										
04 Fischerei, Fischzucht, Jagd										
Sektor 2	*	64	104	256	499	*	21,4	16,6	26,8	34,2
10 Bergbau, Steinbrüche, Gruben										
20 Nahrungs- und Futtermittel			4	48	98			0,6	5,0	6,7
21 Spirituosen, Getränke										
22 Tabakindustrie										
23 Textilindustrie		21	29	40	79		7,0	4,6	4,2	5,4
24 Kleider, Wäsche, Schuhe		15	34	48	53		5,1	5,4	5,0	3,6
25 Holz und Kork		2		1	14		0,7		0,1	1,0
26 Papier				1					0,1	
27 Graphisches Gewerbe				1	5				0,1	0,3
28 Gerberei, Lederwaren (ohne Kleider und Schuhe)			1	2				0,2	0,2	
29 Kautschuk (o. Kleider, Schuhe)										
30 Kunststoffverarbeitung					18					1,2
31 Chemische Industrie		1	3	6	13		0,3	0,5	0,6	0,9
32 Verarbeitung von Mineralölen										
33 Bearbeitung von Steinen u. Erden		23	15	14	49		7,7	2,4	1,5	3,4
34 Metallindustrie			7	25	17			1,1	2,6	1,2
35 Maschinen, Apparate, Fahrzeuge			6	57	127			1,0	6,0	8,7
36 Uhren										
38 Andere Industrien u. Handwerke		1	4	11	16		0,3	0,6	1,2	1,1
40 Baugewerbe		1	1	2	9		0,3	0,2	0,2	0,6
50 Elektrizität, Gas, Wasser, Fernheizwerke					1					0,1
Sektor 3	*	231	519	699	952	*	77,3	82,8	73,0	65,2
60/61 Handel		8	27	75	128		2,7	4,3	7,8	8,8
64 Banken, Kreditvermittlung				8	29				0,8	2,0
65 Versicherungen					3					0,2
66 Immobilien										
67 Interessenvertretung, Vermittlung, Verleih		3	8	23	75		1,0	1,3	2,4	5,1
70 Verkehr			4	9	11			0,6	0,9	0,7
75 Gastgewerbe		8	57	124	196		2,7	9,1	13,0	13,4
76 Öffentliche Verwaltung		1	2		17		0,3	0,3		1,2
77 Gesundheitswesen, Körperpflege		6	13	22	59		2,0	2,1	2,3	4,0
78 Unterricht, Wissenschaft		23	30	36	105		7,7	4,8	3,8	7,2
79 Wohlfahrtspflege			1	17	14			0,2	1,8	1,0
80 Kultur, Unterhaltung, Erholung			1	1	2			0,2	0,1	0,1
81 Seelsorge, religiöse Organisationen				72	33				7,5	2,3
82 Hauswirtschaft		93	295	294	245		31,1	47,0	30,7	16,8
83 Reinigung					25					1,7
89 Übrige Dienstleistungen		89 ⁴⁾	81 ⁴⁾	18	4		29,8 ⁴⁾	12,9 ⁴⁾	1,9	0,3
90 Berufstätige mit unbestimmbarem Erwerb					1					0,1
95 Arbeitslose					5					0,3

1) Einschliesslich in Teilzeit Erwerbstätige
4) Sind Berufstätige in Anstalten

Quellenangabe: 1941 Volkszählung 1941 Nr. 101 Tabelle 16
1950 Volkszählung 1950 Nr. 102 Tabelle 9
1960 Volkszählung 1960 Nr. 103 Tabelle 10
1970 Volkszählung 1970 Nr. 160 Tabelle 5.03

Landwirtschaftliche Bevölkerung seit 1930 ¹⁾

5.30	1930	1941 ²⁾	1950 ²⁾	1960 ²⁾	1970 ²⁾
Erwerbszugehörigkeit					
1	2	3	4	5	6

Landwirtschaftliche Bevölkerung

Hauptberuflich in der Landw. tätig	1676	1575	1244	866	509
davon in Teilzeit			*	*	190
Selbständige			790 ³⁾	569	260
Mitarbeitende Familienglieder			342 ³⁾	220	138
Familienfremde Arbeitskräfte				77	111
Familienangehörige		2041	1703	1237	451
Erwachsene				615	154
Kinder unter 16 Jahren		882	774	622	297
Hauptberuflich in der Landwirtschaft					
Tätige u. ihre Familienangeh.		3616	3285	2103	960
Nebenberuflich in der Landwirtsch. tätig		*	*	*	30
Landwirtschaftl. Bevölkerung im ganzen		3616	2947	2103	990
davon haupt-oder nebenberuflich					
in der Landwirtsch. tätig		*	*	*	539

Männliche landwirtschaftliche Bevölkerung

Hauptberuflich in der Landw. tätig	1456	1423	1107	774	349
davon in Teilzeit			*	*	56
Selbständige			725 ³⁾	537	250
Mitarbeitende Familienglieder			280 ³⁾	163	46
Familienfremde Arbeitskräfte				374	53
Familienangehörige		*	427	336	149
Erwachsene				321	5
Kinder unter 16 Jahren		*	404	301	155
Hauptberuflich in der Landwirtschaft					
Tätige u. ihre Familienangeh.		*	*	1110	498
Nebenberuflich in der Landw. tätig				*	26
Landwirtschaftl. Bevölkerung im ganzen		1882	1534	1110	524
davon haupt-oder nebenberuflich					
in der Landwirtschaft tätig		*	*	*	375

Weibliche landwirtschaftliche Bevölkerung

Hauptberuflich in der Landw. tätig	220	152	137	92	160
davon in Teilzeit					134
Selbständige			65 ³⁾	32	10
Mitarbeitende Familienglieder			62 ³⁾	57	138
Familienfremde Arbeitskräfte				3	12
Familienangehörige		*	1276	901	296
Erwachsene				301	149
Kinder unter 16 Jahren		*	379	321	142
Hauptberuflich in der Landwirtschaft					
Tätige u. ihre Familienangeh.		*	*	993	462
Nebenberuflich in der Landw. tätig				*	4
Landwirtschaftl. Bevölkerung im ganzen		1734	1413	993	466
davon haupt-oder nebenberuflich					
in der Landwirtschaft tätig		*	*	*	164

1) Umfasst in dieser Übersicht nur Nr. 01 Landwirtschaft, Tierzucht der Haupttabelle 5.03

2) Ohne die in Landwirtschaftsbetrieben von Anstalten tätigen Personen (Betriebspersonal und Insassen)

3) Landwirtschaft, Forstwirtschaft

AMTLICHE KUNDMACHUNG

Die Fürstliche Regierung ordnet für das Jahr 1970 eine Volks-, Wohnungs- und Gebäudezählung an.

I. ALLGEMEINE BESTIMMUNGEN

Art. 1

Die Volkszählung 1970 wird für das ganze Gebiet des Fürstentums Liechtenstein auf den 1. Dezember festgesetzt.

Art. 2

Mit der Volkszählung wird in allen Gemeinden eine Wohnungs- und Gebäudezählung verbunden.

Art. 3

Die Durchführung der Volkszählung wird dem Amt für Statistik übertragen.

Art. 4

(1)

Für die Zählung sind folgende von der Regierung genehmigte Formulare zu verwenden:

- Haushaltliste
- Fragebogen für Personen
- Fragebogen für Wohnungen
- Fragebogen für Gebäude

(2)

Das Aufstellen der Hilfspapiere (Anleitungen, Kontrolllisten, Zusammenzüge usw.) obliegt dem Amt für Statistik.

Art. 5

(1)

Die Volkszählung hat die Wohnbevölkerung der Gemeinden und die Zahl der Wohnungen und Gebäude zu ermitteln und nach den erhobenen Merkmalen zu gliedern.

(2)

Zur Wohnbevölkerung einer Gemeinde gehört jede Person, die sich im Gemeindegebiet mit der Absicht dauernden Verbleibens aufhält oder aufzuhalten gedenkt. Über besondere Fälle entscheidet das Amt für Statistik.

(3)

Die Gebäude- und Wohnungszählungen erstrecken sich auf die bewohnten und leerstehenden Häuser und Wohnungen einschliesslich Ferienhäuser und -wohnungen sowie sogenannte Zweitwohnungen.

Art. 6

(1)

Die Fragebogen sind vollständig und wahrheitsgetreu auszufüllen. Alle mit der Volkszählung betrauten Personen und Amtsstellen sind verpflichtet, die im Zählungsmaterial enthaltenen Auskünfte gegenüber jedermann vertraulich zu behandeln. Die Angaben dürfen nur zu statistischen Zwecken verwendet werden.

(2)

Die Angaben betreffend Vor- und Geschlechtsnamen, Geburtsdatum und Adresse können von der Gemeinde zum Vergleich mit ihrer Einwohnerkontrolle verwendet werden.

Art. 7

Der Staat übernimmt die Lieferung der Erhebungspapiere, die Kosten der Erhebung, die Aufarbeitung des Zählmaterials und den Druck der Ergebnisse.

Art. 8

Gemeinden, die auf eigene Kosten mit der Volkszählung andere statistische Erhebungen verbinden wollen, haben bis zum 30. September 1970 die Ermächtigung der Regierung einzuholen. Die vorgesehenen Zählpapiere sind der Regierung zur Genehmigung vorzulegen.

Art. 9

(1)

Alle Gebäude, die dauernd oder zeitweise bewohnt sind, müssen an gut sichtbaren Stellen eine Hausnummer angebracht haben.

(2)

Die Hausnummer muss mit der im Grundbuch eingetragenen Hausnummer übereinstimmen.

(3)

Die Numerierung ist Sache der Gemeinde und hat mittels gewöhnlicher Zahlziffern mit Vermeidung von Bruchteilen auf Kosten des betreffenden Hauseigentümers zu erfolgen.

II. BESONDERE BESTIMMUNGEN

Art. 10

Die Gemeindebehörde ist verantwortlich für die richtige und vollständige Durchführung der Zählung im Gemeindegebiet

Art. 11

(1)

Die Gemeinde bestimmt Personen als Zähler, die für eine richtige und gewissenhafte Zählung Gewähr bieten.

(2)

Die Zähler haben sich an die Anweisungen des Amtes für Statistik und an die Weisungen der Gemeinde zu halten.

Art. 12

Die Gemeinde erhält das notwendige Zählmaterial spätestens im Laufe des Monats Oktober.

Art. 13

Die Gemeinde hat dafür zu sorgen, dass die Fragebogen vollständig eingehen und ordnungsgemäss ausgefüllt sind.

Art. 14

Das ausgefüllte und kontrollierte Erhebungsmaterial ist bis spätestens den 18. Dezember 1970 von der Gemeindestelle an das Amt für Statistik abzuliefern.

Vaduz, den 5. September 1970

FÜRSTLICHE REGIERUNG


gez. Dr. Walter Kieber
Fürstl. Regierungschef—Stellvertreter

Liechtensteinische Volkszählung 1970

Fragebogen für Personen

Bitte **nur Bleistift** benutzen!

Wo Antworten vorgedruckt sind: Bitte das zutreffende Feld mit einem **waagrechten Strich** versehen (**kein Kreuz**).



Gemeinde: _____
 Zählkreis: _____ Haus-
 haltungs-Nr.: _____ Frage-
 bogen-Nr.: _____

A. Fragen an alle Personen

Bitte leer lassen!

1 Name und Vorname: _____
Strasse und Nr. oder Weiter, Hof: _____

2 Geburtsdatum: Tag _____ Monat _____ Jahr _____

3 Geschlecht: männlich weiblich
 () ()

4 Zivilstand: ledig verheiratet 1 verwitwet ge-
 () () () () trennt 2

5 Stellung im Haushalt am Ort der Zählung: Haushalts- Ehegattin des Sohn oder Tochter
 vorstand Vorstands des Vorstands
 () () ()

Wenn nicht Haushaltsvorstand, Ehegattin, Sohn oder Tochter des Vorstands, welche Stellung? _____
 (z. B. Mutter, Schwiegersohn, Enkel, Hausangestellte, Zimmermeister)

6 Muttersprache: deutsch französisch italienisch räto-
 Sprache, in der man denkt und die man am besten beherrscht. () () () roman.
 Wenn nicht deutsch, französisch, italienisch oder rätoromanisch, welche?

7 Konfession: protestantisch römisch-katholisch
 () () - Wenn nicht römisch-katholisch oder protestantisch, welche?

8 Heimat: Wer neben dem liechtensteinischen auch ein ausländisches Bürgerrecht besitzt, trägt sich nur als Liechtensteiner ein.
 Liechtensteiner(in) Ausländer(in)
 () () - Ausländer geben ihren Heimatstaat bei der Frage 27 an

Bürgerort, Heimatort der Liechtensteiner: Gemeindegemeinschaft vollständig schreiben! Wer Bürger von mehr als einer Gemeinde ist, gibt nur das (evtl. bereits durch die Vorfahren) als **letztes erworbene Bürgerrecht** an. Gemeinde: _____

9 Geburtsort: Wer im Spital geboren wurde, gibt den damaligen Wohnort der Eltern bzw. der Mutter an.
 Jetzige Wohn-gemeinde andere Gemeinde
 () () - nämlich Gemeinde: _____ Staat: (Autozeichen) _____

10 Wohnort vor 5 Jahren (1.12.1965): Für Kinder unter 5 Jahren nicht beantworten.
 gleiche Gemeinde wie heute andere Gemeinde als heute
 () () - nämlich Gemeinde: _____ Staat: (Autozeichen) _____

11 Wohnort vor 1 Jahr (1.12.1969): Für Kinder unter 1 Jahr nicht beantworten.
 gleiche Gemeinde wie heute andere Gemeinde als heute
 () () - nämlich Gemeinde: _____ Staat: (Autozeichen) _____

12 Gegenwärtig besuchte Schule: Wer gegenwärtig eine Schule besucht, beantwortet auch Fragen 23 bis 26!
 Keine Primar-schule Real-, Sekundar-, Wirtschafts-, Bezirksschule Höhere Schule (Beispiele unten) Pensionat für allgemeine oder Sprachbildung Ganz-tages-fach-schule (Beispiele unten) Techni-kum, In-genieur-schule Hoch-schule, Univer-sität
 () () () () () () () () () ()

13 Abgeschlossene Schulstufen: Alle abgeschlossenen Stufen angeben!
 () () () () () () () () () ()

Höhere Schulen: z. B. Gymnasium, Lehrerseminar, höhere Töchter-schule;
Ganztagesfachschulen: z. B. Schulen für Drogisten, Laboranten, Bibliothekare, soziale Arbeit, Krankenpflege, Landwirtschaft, nicht jedoch obligatorische Fortbildungsschulen oder Besuch von Berufsschulen für Lehrlinge und Lehtöchter (z. B. K. V.).

14 Erlernte oder angelernte Berufe, beendete Studien: Bitte den Beruf oder die Studienrichtung genau bezeichnen.

a. Ursprünglich erlernter Beruf, urspr. Studium: _____	Dauer von Lehre, Anlehre, Studium	Unter 1 Jahr	1 bis unter 2 Jahren	2 bis unter 3 Jahren	3 Jahre oder länger
b. Später erlernter Beruf, späteres Studium: _____	Dauer von Lehre, Anlehre, Studium	()	()	()	()

15 Erworbene Abschlusszeugnisse, Diplome, akademische Titel: _____

B. Fragen an verheiratete Frauen

Bitte leer lassen!

16 In welchem Jahr wurde Ihre jetzige Ehe geschlossen? _____

17 Wieviele Kinder wurden in der jetzigen Ehe lebend geboren? _____
 Erwachsene Söhne oder Töchter und verstorbene Kinder sind ebenfalls mitzuzählen

18 Waren Sie früher schon einmal verheiratet? Ja Nein
 () ()

meinde: Zählkreis HH-Nr. FB-Nr.

C. Fragen an alle Personen im Alter von 13 und mehr Jahren

Gegenwärtige Tätigkeiten, Unterhaltsquellen: Bitte jede zutreffende Antwort mit einem waagrechten Strich markieren, z. B. wenn Sie momentan den Haushalt besorgen und erwerbstätig sind; wenn Sie berufstätig und Student sind; wenn Sie eine Rente beziehen und arbeiten. **AHV- und IV-Bezüge gelten als Rente.** Arbeitsunterbrüche wegen Krankheit, Ferien, Militärdienst, Stellenwechsel usw. sind nicht zu berücksichtigen.

In Teilzeit erwerbstätig = während weniger als den in der Branche oder im Betrieb üblichen Arbeitsstunden, z. B. halbtagsweise oder an einzelnen Tagen in der Woche.

Hauptberuf, Unterhaltsquelle:

Hausfrauen, Rentner und Studenten, die noch in Teilzeit erwerbstätig sind, tragen sich zusätzlich als «In Teilzeit erwerbstätig» ein und nicht unter «Nebenberuf»!	Voll erwerbstätig 1 ()	In Teilzeit erwerbstätig 1 ()	Gegenwärtig arbeitslos 2 ()	Hausfrau ()
Rentner, Pensioniert ()	Schüler, Student 3 ()	Andere Unterhaltsquellen ()		

Nebenberuf (neben Voll- oder Teilzeiterwerb):

Nebenerwerb in der Landwirtschaft 4 ()	Nebenerwerb in einem andern Erwerbszweig 4 ()
--	---

1 Voll und in Teilzeit Erwerbstätige beantworten auch die Fragen 20-26
 2 Arbeitslose nennen bei Fragen 21a und b ihre letzte Tätigkeit und Stellung
 3 Schüler und Studenten beantworten auch die Fragen 23-26
 4 Nebenberuflich Tätige antworten auch auf die Frage 20

D. Fragen an Berufstätige

Wie lange arbeiten Sie normalerweise in der Woche? (ohne Tätigkeit als Hausfrau)

im Haupt- oder Teilzeitberuf ()	unter 6 Stunden ()	6-19 Stunden ()	20-39 Stunden ()	40 oder mehr Stunden ()
im Nebenberuf ()	()	()	()	()

a. Welche Tätigkeit üben Sie gegenwärtig aus? Bitte genau bezeichnen, eventuell in Stichworten beschreiben, z. B. nicht bloss «Fabrikarbeiter» sondern z. B. Metallpolierer, Lederzurichter; nicht bloss «Angestellte», sondern z. B. Locherin, allg. Büroarbeiten.

Berufliche Stellung, Stufe: z. B. Hilfsarbeiter, Lehrtöchter, Vorarbeiter, gelernter Arbeiter, Heimarbeiterin, Bürochef, Prokurist, Betriebsleiter, Pächter, Gerantin, Eigentümer, mitarbeitendes Familienmitglied usw.

c. Name des Arbeitgebers, Firma:
 Wer für mehrere Arbeitgeber tätig ist, z. B. bei Heimarbeit, Reinigung, schreibt einfach «mehrere».

d. Erwerbszweig, Branche des Unternehmens: Möglichst genau bezeichnen, z. B. nicht bloss «Möbel», sondern «Möbelfabrik» oder «Möbelhandel».

Frage an Selbständigerwerbende (Inhaber, Pächter usw.): Wieviele Personen arbeiten im Geschäft oder Betrieb, inbegriffen Inhaber, mitarbeitende Familienglieder und Teilzeitbeschäftigte?

()	Nur der Inhaber ()	2-9 Personen ()	10-19 Personen ()	20 oder mehr Personen ()
-----	------------------------	---------------------	-----------------------	------------------------------

E. Fragen an Berufstätige, Schüler und Studenten

Arbeitsstätte (Haupt- oder Teilzeitberuf), Schulort: Chauffeure, Bahnbeamte, Bauhandwerker usw. geben an, wo sie die Arbeit aufnehmen; Geschäftsreisende vermerken «auf Reise».

Genauere Adresse:

Gemeinde: Staat:

Zeitbedarf für einen Hinweg zur Arbeit, zur Schule:

()	Arbeitsstätte bzw. Schule liegt auf dem gleichen Grundstück ()	Bis 1/4 Stunde ()	Über 1/4 bis 1/2 Stunde ()	Über 1/2 bis 1 Stunde ()	Über 1 Stunde ()
-----	--	-----------------------	--------------------------------	------------------------------	----------------------

Legen Sie den Weg zwischen Wohn- und Arbeitsort (Schule) täglich ein- oder zweimal zurück (Hin- und Rückweg zusammen = einmal)?

()	einmal ()	zweimal ()
-----	---------------	----------------

Wichtigstes Verkehrsmittel: Nur jenes angeben, mit dem üblicherweise die grösste Strecke zurückgelegt wird.

Keines, gehe zu Fuß ()	Eisenbahn ()	Tram oder Autobus oder Trolleybus oder Postauto ()	Fahrzeug des Arbeitgebers, z. B. Werkbus ()	Privatauto ()	Motorrad oder Roller oder Kleinmotorrad ()	Fahrrad oder Motorfahrrad ()	Anderes Verkehrsmittel (z. B. Seilbahn, Taxi, Schiff) ()
----------------------------	------------------	--	---	-------------------	--	----------------------------------	--

Bitte leer lassen!

F. Fragen an Ausländer

Ausländer mit gültigem Pass oder Heimatschein: Staatsangehörigkeit

Schriften-, Staatenlose, Flüchtlinge: Letzte Staatsangehörigkeit

Art des Ausländerausweises, in dem der Aufenthalt in Liechtenstein fremdenpolizeilich geregelt ist bzw. in dem Sie eingetragene sind (Reisepässe und Identitätskarten sind keine Ausweise im Sinne der Fremdenpolizei):

()	Ausweis A gelb (Saisonbewilligung) ()	Ausweis B grün oder Ausweis D rot (Jahresbewilligung) ()	Ausweis C braun (Niederlassungsbewilligung) ()	Spezialbewilligung (z. B. für internationale und ausländische Beamte) ()	Ohne Ausweis (Aufenthalt nicht mehr als 3 Monate) ()
-----	---	--	--	--	--

