



AMT FÜR STATISTIK
FÜRSTENTUM LIECHTENSTEIN

Schulen 2025





4'852 Schulkinder in der allgemeinen Ausbildung

30.04.2026 – Im Schuljahr 2024/25 waren in Liechtenstein 4'852 Schulkinder in der allgemeinen Ausbildung (Kindergarten bis Sekundarstufe II). Dies sind 34 Schulkinder weniger als im Schuljahr 2023/24. Von den 4'852 Schulkindern im Schuljahr 2024/25 besuchten 95.7% eine öffentliche Schule und 4.3% eine private Schule.

In der obligatorischen Schule (Primarschule und Sekundarstufe I) befanden sich gemäss den Ergebnissen des Amtes für Statistik im Schuljahr 2024/25 in Liechtenstein 3'547 Schulkinder. Im Vorjahr waren es 3'552 Schulkinder gewesen.

Statistikportal Liechtenstein



Hier finden Sie detaillierte Informationen zu Inhalt der Statistik, Grafiken, Tabellen, Zeitreihen und Ländervergleichen.

www.statistikportal.li

Impressum

Erscheinungsdatum: 30.04.2026

Version 1

Erscheinungsdatum: 2025

Erscheinungsweise: jährlich

Herausgeber:

Amt für Statistik Liechtenstein,
Äulestrasse 51, 9490 Vaduz

Kontakt:

Amt für Statistik T +423 236 68 76

info.as@llv.li

Bearbeitung: Eva-Maria Schädler

Themengebiet: Schulen

Nutzungsbedingungen: CC BY 4.0

Publikations-ID: 481.2025.01.1

Inhaltsverzeichnis

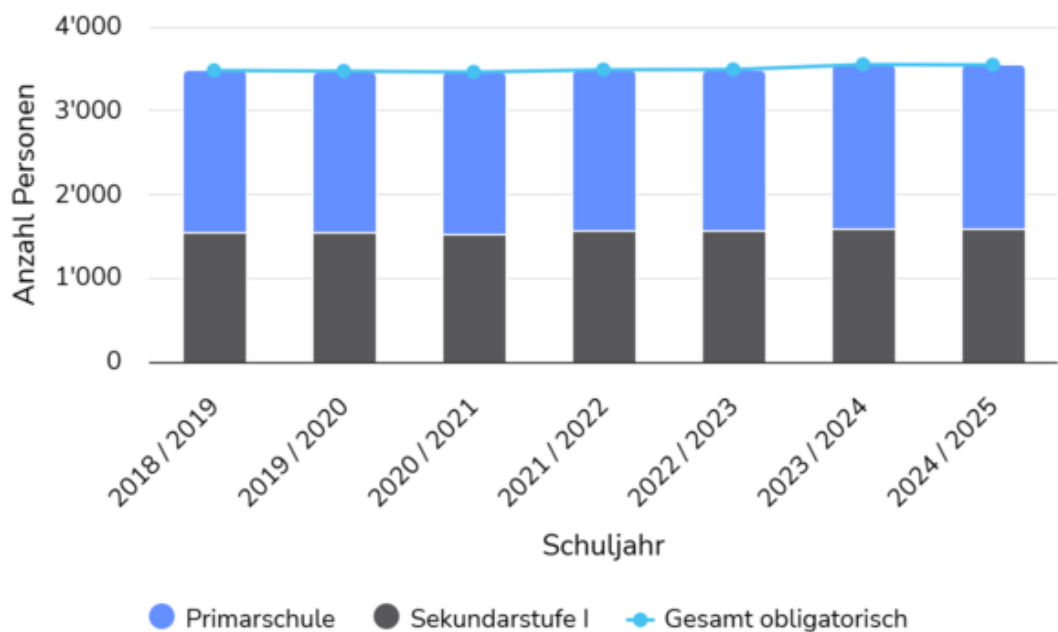
1 Zunahme der Anzahl Schulkinder auf der Primarstufe	4
2 Leichte Zunahme bei Oberschulen und Privatschulen auf der Sekundarstufe I	5
3 Mehr Maturaabschlüsse als im Vorjahr	6
4 Schulpersonal ist weiterhin überwiegend weiblich	7
5 Zunahme beim Lehrpersonal an den öffentlichen und privaten Schulen	8
6 Daten / Karten	9
7 Methodik & Qualität	10

Zunahme der Anzahl Schulkinder auf der

1 Primarstufe

In den letzten fünf Jahren lag die Anzahl der Schulkinder an den obligatorischen Schulen im Durchschnitt bei 3'494. PflichtschulKinder in der Sonderschule und der stufenübergreifenden IKDaZ-Klasse sind dabei nicht einbegriffen. Im Schuljahr 2024/25 hat es mit 3'547 Schulkindern deutlich mehr Schulkinder im obligatorischen Schulbereich, allerdings sind es weniger als im Vorjahr (3'552). Von den 3'547 Schulkindern im Schuljahr 2024/25 besuchten 1'970 Schulkinder eine Primarschule und 1'577 eine Schule der Sekundarstufe I. Im Vorjahr besuchten 1'959 Schulkinder eine Primarschule und 1'593 eine Schule der Sekundarstufe I. Damit hat die Anzahl insbesondere auf der Primarstufe zugenommen. In den vorausgehenden 5 Jahren waren auf dieser Schulstufe durchschnittlich 1'938 Schulkinder.

Anzahl Schulkinder in der obligatorischen Schule in Liechtenstein nach Schulstufe

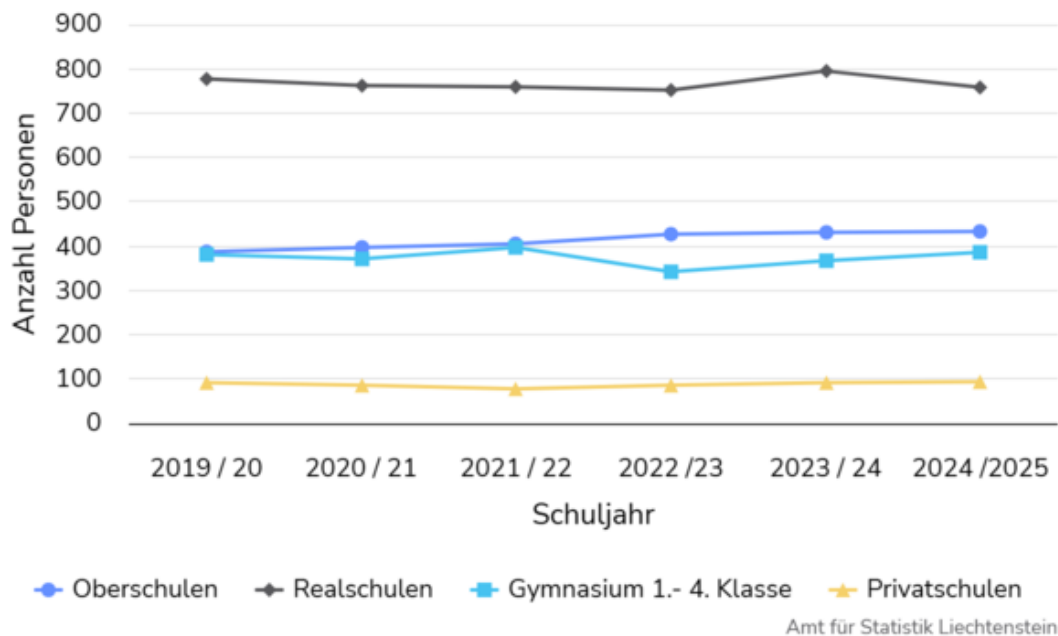


Amt für Statistik Liechtenstein

Leichte Zunahme bei Oberschulen und 2 Privatschulen auf der Sekundarstufe I

Im Schuljahr 2024/25 waren in Liechtenstein von den insgesamt 4'852 Schulkindern in der allgemeinen Ausbildung (Kindergarten bis Sekundarstufe II) 1'577 Schulkinder auf der Sekundarstufe I. Die Verteilung auf die verschiedenen Schularten, die mit Richtzahlen gesteuert wird, zeigt keine grossen Veränderungen. Allerdings konnte ein leichter Anstieg über die Jahre bei den Oberschulen sowie bei den Privatschulen beobachtet werden. Bei den Oberschulen lag die Veränderung im Berichtsjahr zum Durchschnitt der letzten fünf Jahre bei 5.8%. Der Anteil der Schulkinder auf der Sekundarstufe I, die eine Privatschule besuchten, hat im Vergleich zum Durchschnitt der letzten fünf Jahre um 8.3% zugenommen.

Anzahl Schulkinder an öffentlichen und privaten Schulen in Liechtenstein auf der Sekundarstufe I nach Schultyp

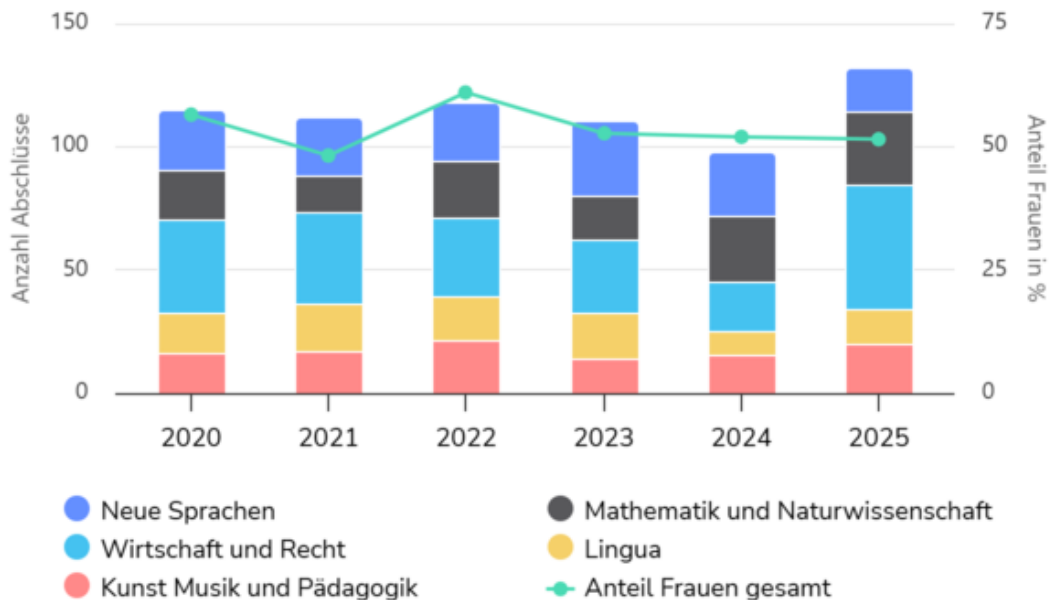


3 Mehr Maturaabschlüsse als im Vorjahr

Im Sommer 2025 haben 132 Schulkinder die Maturaprüfungen in Liechtenstein erfolgreich abgeschlossen. Im Vorjahr waren es 98 Schulkinder, welche die Maturaprüfungen bestanden hatten. Der grösste Anteil der Abschlüsse entfiel im Berichtsjahr auf das Profil Wirtschaft und Recht (38%), gefolgt von Mathematik und Naturwissenschaften (23%). 15% absolvierten die Prüfung mit Hauptfächern in Kunst, Musik und Pädagogik und 14% im Profil Neue Sprachen. Alle 14 Absolventinnen und Absolventen mit dem Profil Lingua legten die Matura im privaten Sektor ab. Im Vorjahr wies das Profil Mathematik und Naturwissenschaft mit 28% den höchsten Anteil auf, gefolgt vom Profil Neue Sprachen mit 27% sowie dem Profil Wirtschaft und Recht mit 20%.

Der Anteil der Frauen lag mit 51.5% bzw. 68 Abschlüssen über dem Anteil der Männer, wie dies auch in den Vorjahren der Fall war. In den vergangenen 10 Jahren lag der Frauenanteil nur im Jahr 2021 mit 48.2% unter der 50%-Marke.

Abschlüsse von Schulkindern in Liechtenstein auf der Sekundarstufe II (allgemeine Ausbildung) nach Profil



Amt für Statistik Liechtenstein

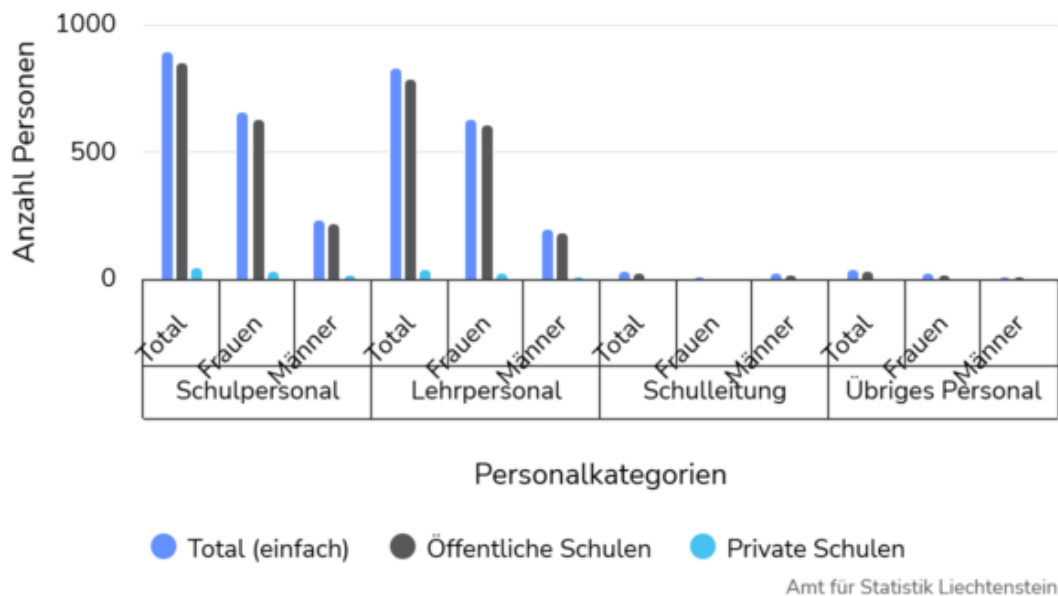
4 Schulpersonal ist weiterhin überwiegend weiblich

Das Schulpersonal setzt sich aus dem Lehrpersonal, dem Schulleitungspersonal und dem übrigen Personal zusammen. Im übrigen Personal sind Beschäftigte der Verwaltung sowie der Schulsozialarbeit enthalten. Per 31. Dezember 2024 waren 895 Personen an öffentlichen und privaten Schulen angestellt.

Im Schuljahr 2024/25 machten Frauen 73.9% bzw. 661 Personen des gesamten Schulpersonals aus. In der Kategorie der Lehrpersonen war der Frauenanteil mit 75.8% am höchsten. Beim übrigen Personal betrug der Frauenanteil 67.6%. Bei den Schulleitungen machen Frauen lediglich 26.7% aus.

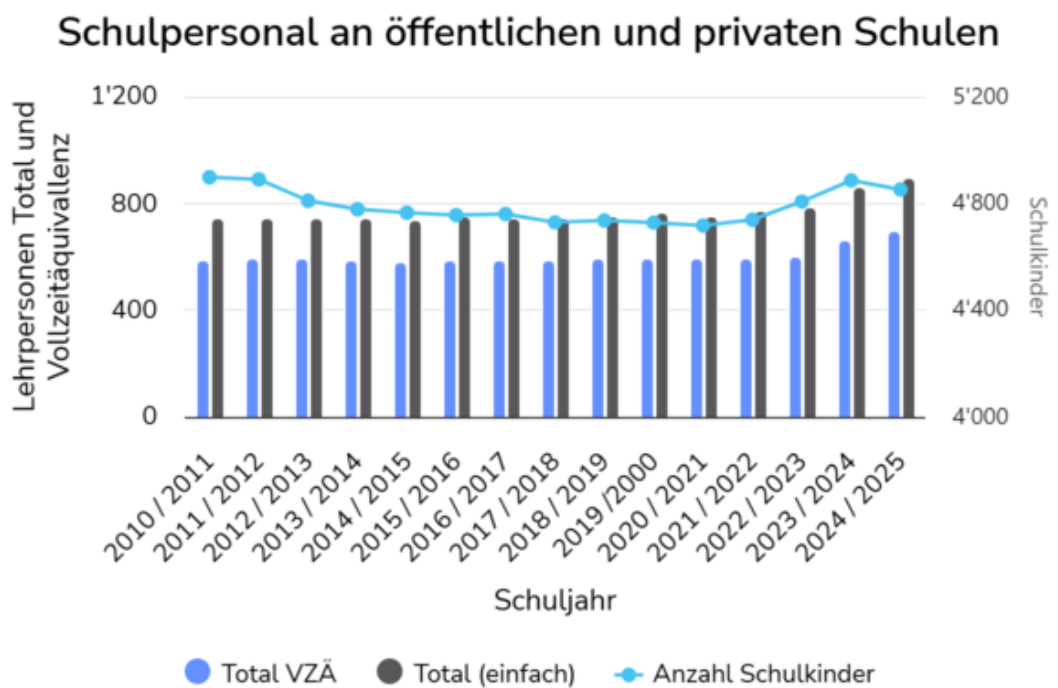
Von den insgesamt 895 Personen, die im Schuljahr 2024/25 an Schulen angestellt waren, waren 849 Personen (94.9%) an öffentlichen Schulen beschäftigt und 46 Personen (5.1%) an privaten Schulen.

Schulpersonal an öffentlichen und privaten Schulen - Kindergarten bis Sekundarstufe II
2024/2025



5 Zunahme beim Lehrpersonal an den öffentlichen und privaten Schulen

Im Schuljahr 2024/25 waren an den öffentlichen und privaten Schulen insgesamt 895 Personen tätig, wovon 92.5% der Kategorie Lehrpersonen angehörten. Insgesamt wurde ein Arbeitspensum von 692.9 Vollzeitäquivalenten (VZÄ) geleistet. Im Vergleich zum Vorjahr sind die Personenzahlen um 4.3% und die VZÄ um 4.9% gestiegen. Im Schuljahr 2023/24 betrug die Zunahme der VZÄ im Vergleich zum Vorjahr 9.8%. Dieser Anstieg ging einher mit einer Zunahme der Anzahl Schulkinder von 1.6%. Im Schuljahr 2024/25 nahm die Anzahl der Schulkinder um 0.7% ab zum Vorjahr, wobei die Anzahl der Schulklassen mit 290 gleich blieb. Damit reduzierte sich das Verhältnis von Schulkindern zum Schulpersonal von gesamthaft 7.4 Kinder pro VZÄ (2023/24) auf 7.0 Kinder pro VZÄ. Betrachten wir nur die Kategorie der Lehrpersonen an den öffentlichen Schulen (inklusive HPZ und IKDaZ) betrug das Verhältnis im Berichtsjahr 7.5 Kinder pro VZÄ.



Amt für Statistik Liechtenstein

6 Daten / Karten

eTab – interaktive Tabellen

481.001 Schulkinder in Liechtenstein nach Schultyp, Schulstufe, Geschlecht und Schulort seit 2005/06

481.002 Schulkinder in Liechtenstein nach Schulstufe, Geschlecht und Staatsbürgerschaft seit 2005/06

481.003 Schulkinder nach Schultyp, Schulstufe und Kennzahl seit 2005/06

481.101 Abschlüsse der Sekundarstufe II in Liechtenstein nach Profil und Geschlecht seit 2011

481.201 Schulpersonal an Schulen nach Schultyp, Personalkategorie und Geschlecht seit 2010/2011

481.202 Schulpersonal (in VZÄ) an Schulen nach Schultyp, Schulstufe, Personalkategorie und Geschlecht seit 2010/2011

Tabellen

[xlsx] Schulen 2025 - Tabellen

7 Methodik & Qualität

Methodik & Qualität

Zweck dieses Dokuments ist es, den Nutzerinnen und Nutzern Hintergrundinformationen über die Methodik und die Qualität der statistischen Informationen zu bieten. Dies ermöglicht, die Aussagekraft der Ergebnisse besser einzuschätzen.

Der Abschnitt über die Methodik orientiert zunächst über Zweck und Gegenstand der Statistik und beschreibt dann die Datenquellen sowie die Datenaufbereitung. Es folgen Angaben zur Publikation der Ergebnisse sowie wichtige Hinweise.

Der Abschnitt über die Qualität basiert auf den Vorgaben des Europäischen Statistischen Systems über die Qualitätsberichterstattung und beschreibt Relevanz, Genauigkeit, Aktualität, Pünktlichkeit, Kohärenz und Vergleichbarkeit der statistischen Informationen.

[pdf] [Bildung 2025 Methodik und Qualität](#)