AMT FÜR STATISTIK
FÜRSTENTUM LIECHTENSTEIN

Öffentliche Bildungsausgaben 2023

Öffentliche Bildungsausgaben betragen CHF 211 Mio.

12.05.2025 – Die 2023 aufgewendeten Bildungsausgaben in Höhe von CHF 211.5 Mio. lagen 6.4% bzw. CHF 12.7 Mio. über den Bildungsausgaben des Vorjahres. Den grössten Anteil an den 2023 aufgewendeten Bildungsausgaben machte wie bereits in den Vorjahren der Personalaufwand mit CHF 105.1 Mio. aus, gefolgt von den übrigen laufenden Aufwendungen mit CHF 68.8 Mio. und dem Sachaufwand mit CHF 23.6 Mio. Am geringsten fielen die Investitionsausgaben mit CHF 14.0 Mio. aus. In den letzten 10 Jahren haben die Bildungsausgaben im Durchschnitt um 1.9% pro Jahr zugenommen.

Statistikportal Liechtenstein

Hier finden Sie detaillierte Informationen zu Inhalt der Statistik, Grafiken, Tabellen, Zeitreihen und Ländervergleichen.

www.statistikportal.li

Impressum

Erscheinungsdatum: 12.05.2025

Version 1

Erscheinungsdatum: 2023

Erscheinungsweise: jährlich

Herausgeber:
Amt für Statistik Liechtenstein,
Äulestrasse 51, 9490 Vaduz

Kontakt:
Amt für Statistik T +423 236 68 76
info.as@llv.li

Bearbeitung: Adina Tellenbach

Themengebiet: Öffentliche Bildungsausgaben

Nutzungsbedingungen: CC BY 4.0

Publikations-ID: 485.2023.01.1

Inhaltsverzeichnis

1 Land finanziert über 75% der gesamten Bildungsausgaben 4

2 Hohe Investitionen 2023 5

3 Steigende Ausgaben auf jeder Stufe 6

4 Daten / Karten 7

5 Methodik & Qualität 8

1 Land finanziert über 75% der gesamten Bildungsausgaben

Im Jahr 2023 wurden von den insgesamt CHF 211.5 Mio. aufgewendeten öffentlichen Bildungsausgaben 78.7% bzw. CHF 166.3 Mio. vom Land finanziert. Damit stieg der Landesanteil gegenüber dem Vorjahr um gut einen Prozentpunkt. Dementsprechend sank der Anteil der Gemeinden von 22.4% auf 21.3% und belief sich im Berichtsjahr auf CHF 45.1 Mio.

Im zehnjährigen Zeitfenster ist der jährliche Anstieg für die Bildungsausgaben auf Gemeindeebene mit 1.8% und Landesebene mit 1.9% sehr ähnlich.

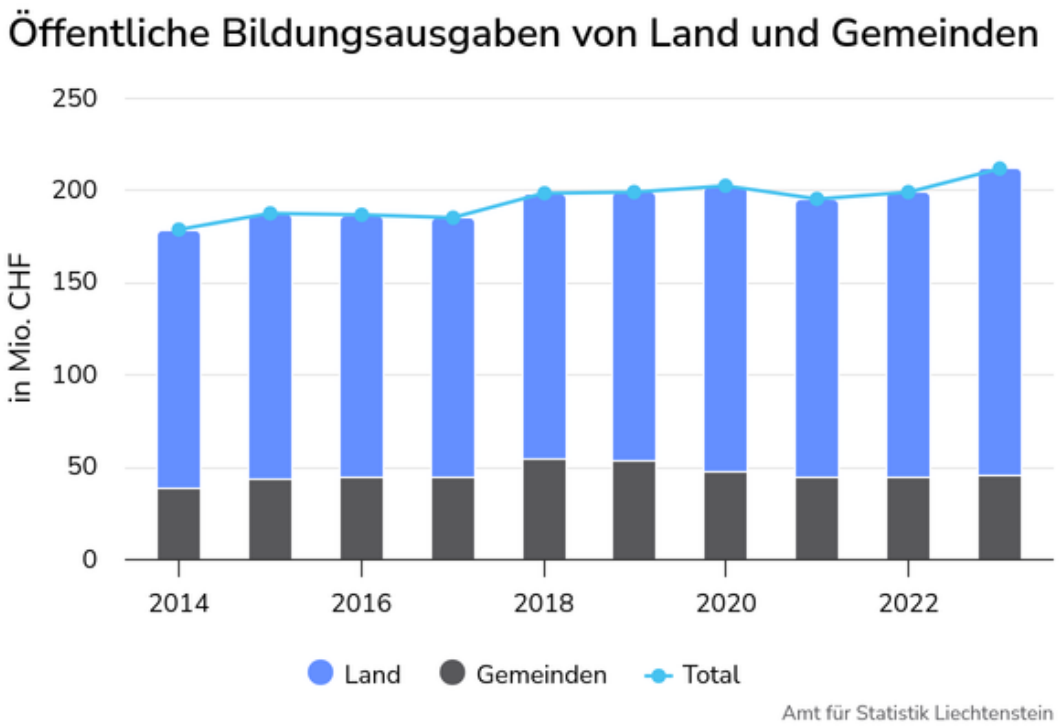

2 Hohe Investitionen 2023

Am stärksten gestiegen sind im Vergleich zum Vorjahr die Investitionsausgaben. Mit CHF 14.0 Mio. sind sie fast doppelt so hoch wie im Vorjahr mit CHF 7.6 Mio., allerdings im Fünf-Jahres-Vergleich nur an dritter Position (2019: CHF 19.1 Mio., 2020: CHF 14.2 Mio.). Insbesondere die Investitionsausgaben des Landes mit CHF 10.9 Mio. fallen hier ins Gewicht. Erwähnenswert sind in diesem Zusammenhang die Ausgaben für das Schulzentrum Mühleholz I und II, die sich 2023 auf CHF 7.8 Mio. beliefen.

Ebenfalls einen grossen Anteil an den steigenden Ausgaben machte der Personalaufwand aus, mit CHF 105.1 Mio. stieg er um 5.2% innerhalb eines Jahres. Die übrigen laufenden Aufwendungen haben im Vergleich zum Vorjahr um 3.4% zugenommen und betrugen im Jahr 2023 CHF 68.8 Mio. Der Sachaufwand betrug im Jahr 2023 CHF 23.6 Mio., und ist damit der einzige Posten, der abgenommen hat, dies um 4.2% bzw. CHF 1.0 Mio. im Vergleich zum Vorjahr.

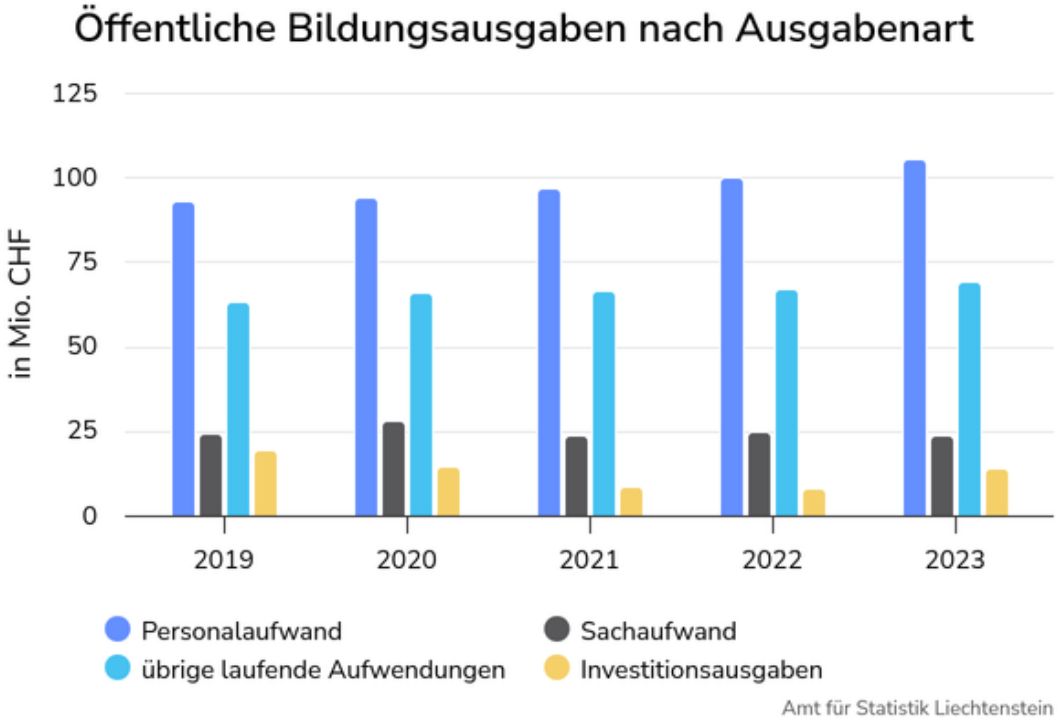

3 Steigende Ausgaben auf jeder Stufe

Die öffentlichen Bildungsausgaben wurden 2023 mit CHF 211.5 Mio. ausgewiesen, wobei für die letzten 10 Jahre ein durchschnittlicher Anstieg von 1.9% berechnet wird. 30.5% der Ausgaben wurde für die Primarschule (inkl. Kindergarten), 23.0% für die Sekundarstufe I, 6.8% für die Sekundarstufe II und 5.7% für die Berufsbildung aufgewendet. Für die tertiäre Ausbildung wurde ein Anteil von 7.5% und für die Quartärstufe von 1.0% ausgegeben. In den weiteren Ausgaben sammelte sich ein Anteil von 25.5%.

Im Vorjahresvergleich verzeichneten die Ausgaben der Primarschule (inkl. Kindergarten) mit einer Zunahme von 6.2% auf CHF 64.5 Mio. den stärksten prozentualen Anstieg. Auf den weiteren Stufen betragen die Zunahmen zwischen 1.2% und 4.1%. Einzig auf der Sekundarstufe II wird gegenüber dem Vorjahr mit Ausgaben von CHF 14.3 Mio. eine Abnahme von 5.3% ausgewiesen.

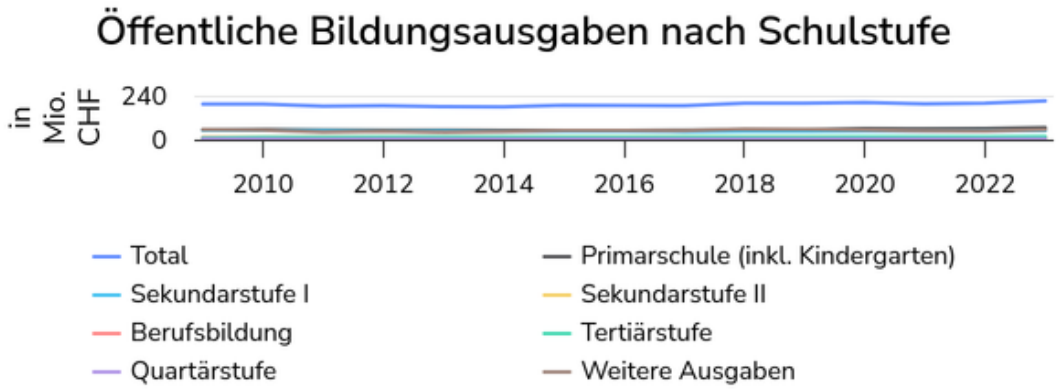

Erläuterung zur Grafik
Sekundarstufe II: Enthält die Ausgaben für das Freiwillige 10. Schuljahr, das Liechtensteinische Gymnasium (5.-7. Klasse) und die Berufsmaturitätsschule Liechtenstein.
Berufsbildung: Umfasst die Ausgaben für die berufliche Grundbildung.
Quartärstufe: Umfasst Angebote der Erwachsenenbildung und der Liechtensteinischen Kunstschule.
Weitere Ausgaben: Hier sind unter anderem die Ausgaben für Sonderschulen, Tagesstrukturen, die Liechtensteinische Musikschule, Beiträge an Fachhochschulen und Universitäten im Ausland, Ausgaben für die Grundlagenforschung, der höheren Berufsbildung, Stipendien sowie die Investitionskosten enthalten.

Amt für Statistik Liechtenstein

4 Daten / Karten

Tabellen

[xlsx] Öffentliche Bildungsausgaben 2023 - Tabellen

5 Methodik & Qualität

Methodik & Qualität

Zweck dieses Dokuments ist es, den Nutzerinnen und Nutzern Hintergrundinformationen über die Methodik und die Qualität der statistischen Informationen zu bieten. Dies ermöglicht, die Aussagekraft der Ergebnisse besser einzuschätzen.

Der Abschnitt über die Methodik orientiert zunächst über Zweck und Gegenstand der Statistik und beschreibt dann die Datenquellen sowie die Datenaufbereitung. Es folgen Angaben zur Publikation der Ergebnisse sowie wichtige Hinweise.

Der Abschnitt über die Qualität basiert auf den Vorgaben des Europäischen Statistischen Systems über die Qualitätsberichterstattung und beschreibt Relevanz, Genauigkeit, Aktualität, Pünktlichkeit, Kohärenz und Vergleichbarkeit der statistischen Informationen.

[pdf] Bildungsstatistik 2024 - Methodik und Qualität