



AMT FÜR STATISTIK
FÜRSTENTUM LIECHTENSTEIN

Erwerbstätigkeit 30. Juni 2025





73% der Erwerbstätigen sind im Dienstleistungssektor tätig

17.12.2025 – Am 30. Juni 2025 waren von den 41'024 Personen der ständigen Bevölkerung in Liechtenstein 20'736 Personen als erwerbstätig registriert. Damit lag die Quote der Erwerbstätigen an der ständigen Bevölkerung bei 50.5%. Ein Anteil von 88.2% der erwerbstätigen ständigen Bevölkerung verfügte über eine Arbeitsstelle in Liechtenstein, 11.8% pendelten zu einer Arbeitsstelle ins Ausland.

Statistikportal Liechtenstein



Hier finden Sie detaillierte Informationen zu Inhalt der Statistik, Grafiken, Tabellen, Zeitreihen und Ländervergleichen.

www.statistikportal.li

Impressum

Erscheinungsdatum: 17.12.2025

Version 1

Erscheinungsdatum: 2025

Erscheinungsweise: jährlich

Herausgeber:

Amt für Statistik Liechtenstein,
Äulestrasse 51, 9490 Vaduz

Kontakt:

Amt für Statistik T +423 236 68 76

info.as@llv.li

Bearbeitung: Meltem Öçal, Franziska Frick

Themengebiet: Erwerbstätigkeit

Nutzungsbedingungen: CC BY 4.0

Publikations-ID: 282.2025.01.1

Inhaltsverzeichnis

1 Erwerbstätige Bevölkerung nahm um 100 Personen ab	4
2 Erwerbstätigenquote in Gamprin am höchsten	5
3 63% der im Inland erwerbstätigen ständigen Bevölkerung besitzen die liechtensteinische Staatsbürgerschaft	6
4 Daten / Karten	7
5 Methodik & Qualität	8

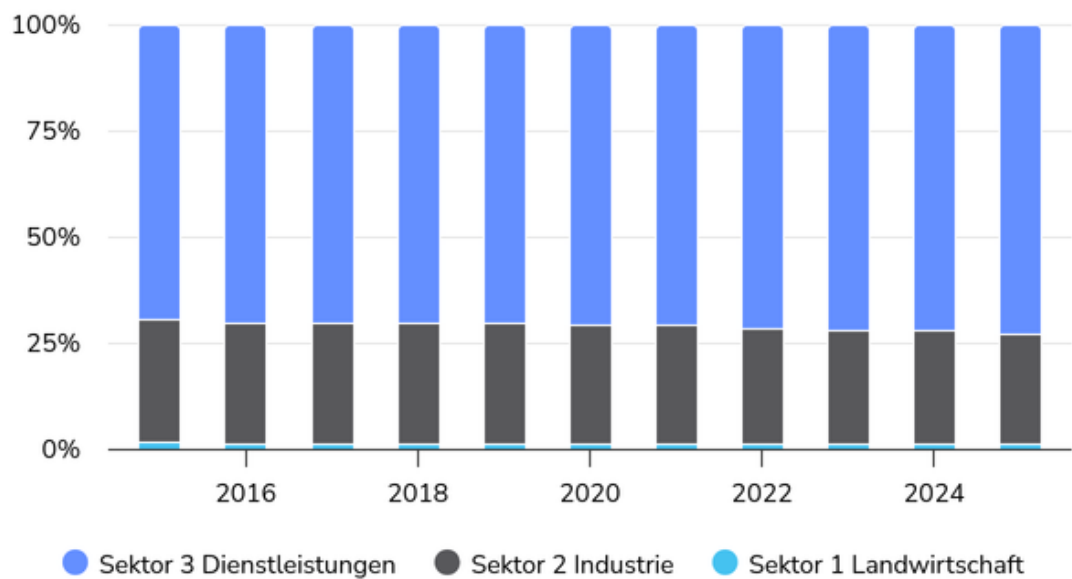
Erwerbstätige Bevölkerung nahm um 100

1 Personen ab

Die 20'736 Erwerbstätigen waren per 30. Juni 2025 zu 73.0% im Sektor 3 Dienstleistungen, zu 25.9% im Sektor 2 Industrie und zu 1.1% im Sektor 1 Landwirtschaft tätig. Gegenüber dem Vorjahr waren im Sektor 1 Landwirtschaft 4 Erwerbstätige mehr, im Sektor 2 Industrie 156 Erwerbstätige weniger und im Sektor 3 Dienstleistungen wurde eine Zunahme von 52 Erwerbstätige verzeichnet.

Erwerbstätige ständige Bevölkerung nach Wirtschaftssektoren

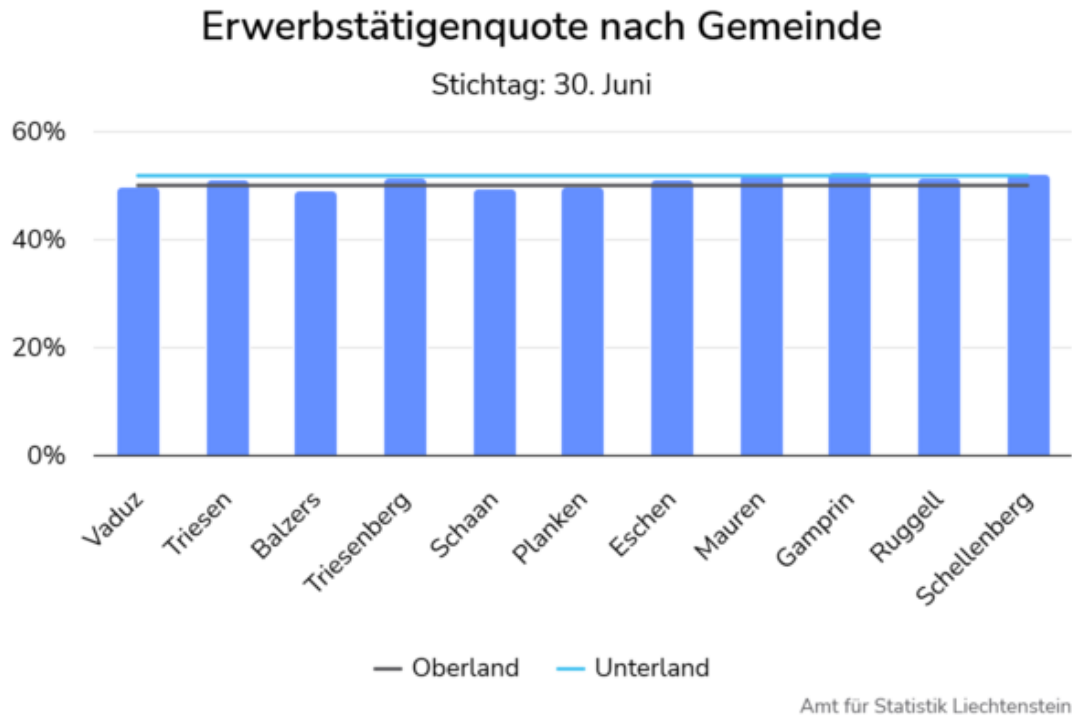
Stichtag: 30. Juni



Amt für Statistik Liechtenstein

2 Erwerbstätigenquote in Gamprin am höchsten

Von den 20'736 Erwerbstätigen waren per 30. Juni 2025 insgesamt 13'032 Personen im Oberland und 7'704 Personen im Unterland wohnhaft. Der Anteil der erwerbstätigen ständigen Bevölkerung an der gesamten ständigen Bevölkerung (die Erwerbstätigenquote) war mit 52.4% in der Gemeinde Gamprin am höchsten. Es folgen Mauren mit einer Quote von 52.1% und Schellenberg mit 52.0% auf den Plätzen zwei und drei. Die niedrigste Quote wird mit 48.9% für Balzers berechnet. Die Erwerbstätigenquote im Unterland ist mit 51.7% höher als jene im Oberland mit 49.9%.

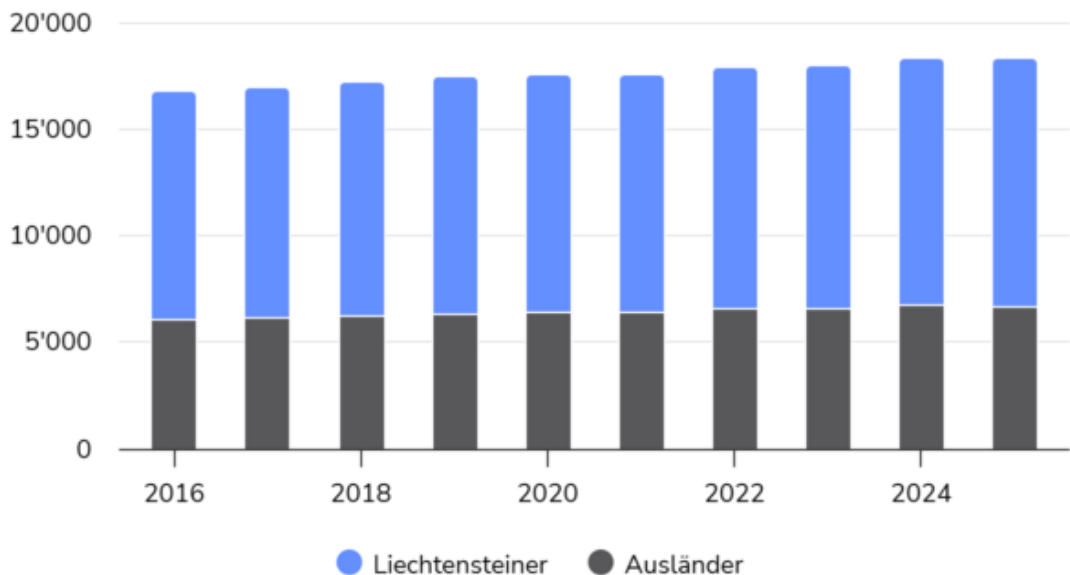


63% der im Inland erwerbstätigen ständigen Bevölkerung besitzen die liechtensteinische Staatsbürgerschaft

3

Am 30. Juni 2025 waren 11'595 liechtensteinische und 6'695 ausländische Personen der ständigen Bevölkerung in Liechtenstein erwerbstätig, d.h. zirka 2 von 3 Erwerbstätigen der ständigen Bevölkerung hatten die liechtensteinische und jede 3. Person eine ausländische Staatsbürgerschaft. Die Zahl der im Inland tätigen ständigen Bevölkerung Liechtensteins ist seit 2014 per Mitte Jahr um durchschnittlich 1.0% pro Jahr gestiegen. Dabei stiegen sowohl die Anzahl der Personen mit liechtensteinischer Staatsbürgerschaft als auch die Anzahl der Personen mit einer ausländerrechtlichen Bewilligung an.

In Liechtenstein erwerbstätige ständige Bevölkerung nach Heimat
per Stichtag 30. Juni



Amt für Statistik Liechtenstein

4 Daten / Karten

Tabellen

[xlsx] Erwerbstätigkeit 30. Juni 2025 Tabellen

5 Methodik & Qualität

Methodik & Qualität

Zweck dieses Dokuments ist es, den Nutzerinnen und Nutzern Hintergrundinformationen über die Methodik und die Qualität der statistischen Informationen zu bieten. Dies ermöglicht es, die Aussagekraft der Ergebnisse besser einzuschätzen.

Der Abschnitt über die Methodik orientiert zunächst über Zweck und Gegenstand der Statistik und beschreibt dann die Datenquellen sowie die Datenaufbereitung. Es folgen Angaben zur Publikation der Ergebnisse sowie wichtige Hinweise.

Der Abschnitt über die Qualität basiert auf den Vorgaben des Europäischen Statistischen Systems über die Qualitätsberichterstattung und beschreibt Relevanz, Genauigkeit, Aktualität, Pünktlichkeit, Kohärenz und Vergleichbarkeit der statistischen Informationen.

[pdf] [Bevölkerungsstatistik 2025 Methodik und Qualität](#)