



Bevölkerungsstand per 30. Juni 2025





Gesamtbevölkerung: 41'501 Personen

17.12.2025 – Am 30. Juni 2025 zählte die liechtensteinische Gesamtbevölkerung, d.h. die ständige und nichtständige Bevölkerung, insgesamt 41'501 Personen. Im Vorjahresvergleich erhöhte sich die Gesamtbevölkerung um 0.7%, was leicht unter der durchschnittlichen jährlichen Zunahme seit 2015 von 0.9% liegt.

Der ständigen Bevölkerung gehörten per 30. Juni 2025 41'024 Personen an, wobei der Anteil der Frauen mit 50.5% leicht höher ist als jener der Männer. Innerhalb des letzten Jahres erhöhte sich die ausländische ständige Bevölkerung um 144 Personen auf 14'425 Personen. Die Zahl der in Liechtenstein wohnhaften Personen mit liechtensteinischer Staatsbürgerschaft wuchs im gleichen Zeitraum um 193 Personen auf 26'599 Personen. Der Anteil von Ausländern an der ständigen Bevölkerung erhöhte sich leicht auf 35.2%.

Statistikportal Liechtenstein



Hier finden Sie detaillierte Informationen zu Inhalt der Statistik, Grafiken, Tabellen, Zeitreihen und Ländervergleichen.

www.statistikportal.li

Impressum

Erscheinungsdatum: 17.12.2025

Version 1

Erscheinungsdatum: 2025

Erscheinungsweise: jährlich

Herausgeber:

Amt für Statistik Liechtenstein,
Äulestrasse 51, 9490 Vaduz

Kontakt:

Amt für Statistik T +423 236 68 76
info.as@llv.li

Bearbeitung: Brigitte Schwarz, Franziska Frick, Priska Heinzle

Themengebiet: Bevölkerungsstand

Nutzungsbedingungen: CC BY 4.0

Publikations-ID: 211.2025.01.1

Inhaltsverzeichnis

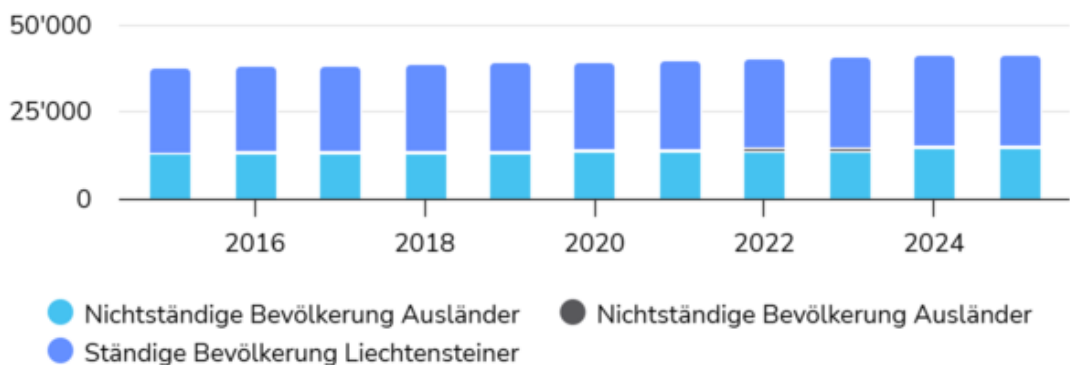
1 Ständige Bevölkerung von 41'501 Personen	4
2 Bevölkerungswachstum von 337 Personen	5
3 648 Personen mit Bewilligungstyp S - Schutzgewährung	6
4 Schweiz, Österreich und Deutschland sind die häufigsten ausländischen Staatsbürgerschaften	7
5 Daten / Karten	8
6 Methodik & Qualität	9

1 Ständige Bevölkerung von 41'501 Personen

Mitte 2025 gehörten der liechtensteinischen Gesamtbevölkerung 41'501 Personen an, davon waren 41'024 Personen der ständigen und 477 Personen der nichtständigen Bevölkerung zugerechnet. Im Vergleich zum Vorjahr nahm in der ständigen Bevölkerung die Anzahl der Personen mit liechtensteinischer Staatsbürgerschaft um 0.7% und jene mit ausländischer Staatsbürgerschaft um 1.0% zu.

Die deutliche Zunahme von Ausländerinnen und Ausländer in der ständigen Bevölkerung im Jahr 2024 ist auf die Anpassung der Bevölkerungsdefinition zurückzuführen. Um die internationale Vergleichbarkeit der Bevölkerungszahlen zu verbessern, werden ab dem Berichtsjahr 2024 Personen mit den Bewilligungen Kurzaufenthalter (L), Asylbewerber (N), Schutzgewährung (S) und Vorläufig Aufgenommen (F) einheitlich, d.h. basierend auf der Aufenthaltsdauer in Liechtenstein der ständigen oder nichtständigen Bevölkerung, zugeteilt. Personen, die 12 Monate und länger im Land sind werden der ständigen und Personen, die weniger als 12 Monate im Land sind, der nichtständigen Bevölkerung zugeteilt. Nach der vorherigen Definition (seit 1999) wurden Personen mit Bewilligungen S und N grundsätzlich der nichtständigen Bevölkerung und Personen mit einer L oder F Bewilligung abhängig von der Aufenthaltsdauer der ständigen oder nichtständigen Bevölkerung zugeteilt. Aufgrund des Ukraine-Krieges wurde Betroffenen vorübergehend Schutz gewährt und die Personen bleiben oft länger als ein Jahr in Liechtenstein. Mit der Änderung der Bevölkerungsdefinition zählen diese Personen nun zur ständigen Bevölkerung, was deren auffallenden Anstieg erklärt. Ein Vergleich der Werte vom Jahr 2023 mit dem Jahr 2024 verdeutlicht den Rückgang der nichtständigen Bevölkerung bei gleichzeitiger Zunahme der ausländischen ständigen Bevölkerung. In der Folge hat sich der Ausländeranteil der ständigen Bevölkerung von 34.3% im Jahr 2023 auf 35.1% im Jahr 2024 erhöht. Für das Berichtsjahr 2025 wird ein Anteil von 35.2% berechnet.

Gesamtbevölkerung: ständige und nichtständige Bevölkerung nach Staatsbürgerschaft per 30. Juni



Erläuterung

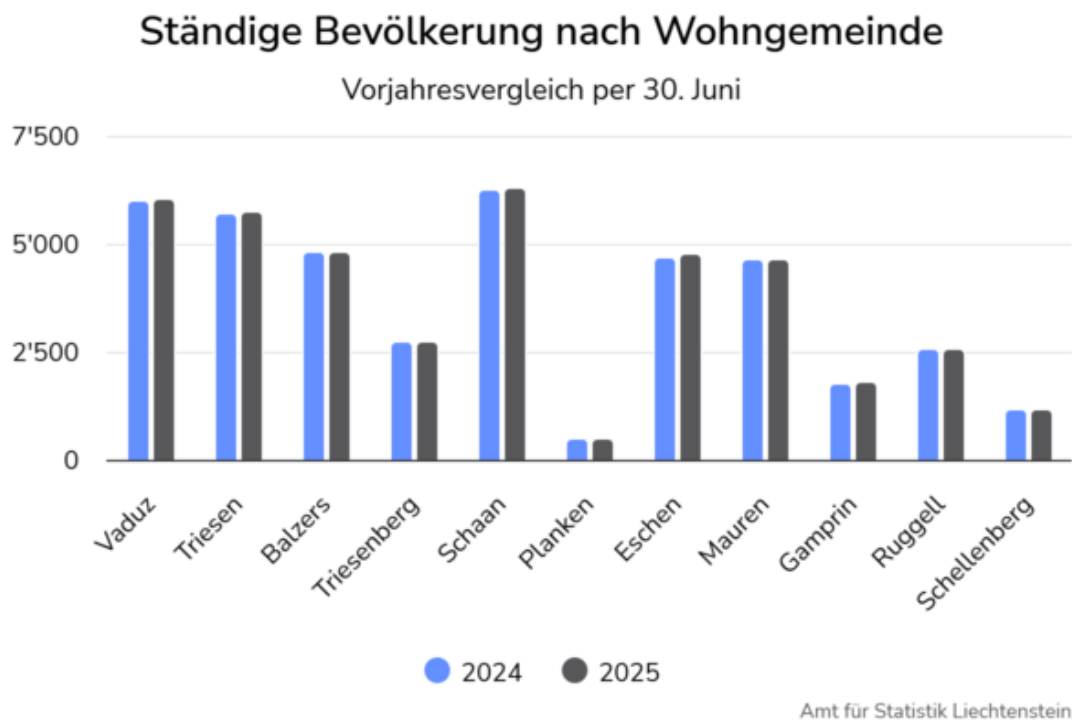
2024: Ab dem Berichtsjahr 2024 gilt eine angepasste Definition der ständigen Bevölkerung. Im Unterschied zur bis 2023 gültigen Definition werden alle Personen ab einer Aufenthaltsdauer von 12 Monaten der ständigen Bevölkerung zugeordnet. Details finden sich im Dokument zu Methodik und Qualität.

Amt für Statistik Liechtenstein

2 Bevölkerungswachstum von 337 Personen

Die ständige Bevölkerung Liechtensteins erhöhte sich im Vorjahresvergleich per 30. Juni 2025 um 337 Personen respektive 0.8% auf 41'024 Personen. Diese Zunahme liegt leicht unter dem Mittel der Zunahmen seit 2015 von 0.9% pro Jahr.

Nach Gemeinden betrachtet, hat sich deren ständige Bevölkerung um 0.2% bis 2.2% erhöht, wobei das Maximum für Planken und das Minimum für Mauren berechnet wird. Insgesamt ist das Unterland mit einer Zunahme von 1.1% stärker gewachsen als das Oberland mit 0.7%.



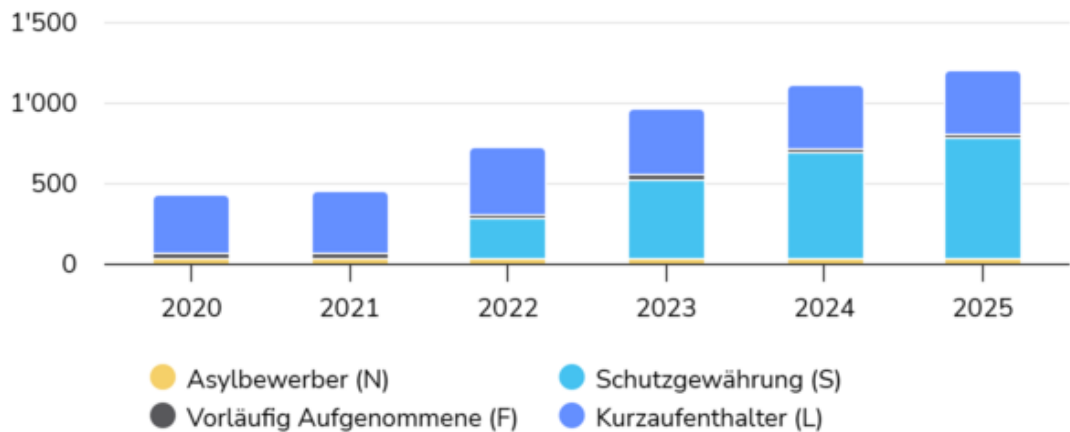
648 Personen mit Bewilligungstyp S -

3 Schutzgewährung

Seit Ausbruch des Krieges in der Ukraine steigt die Anzahl der Personen mit Schutzgewährung (Bewilligungstyp S) markant. Innert Jahresfrist erhöhte sich die ausländische Gesamtbevölkerung um 76 Personen auf 14'902 Personen. Gegenüber dem Vorjahr 2024 hat sich die Zahl der Personen mit gültigen Bewilligungen des Typs S um 15.7% auf insgesamt 750 erhöht. Die Anzahl der Bewilligungen für Kurzaufenthalt (L) nimmt seit 2022 leicht ab, von 418 Bewilligungen auf 399 Bewilligungen im Vorjahr und aktuell 400 Bewilligungen. Die Bewilligungen F und N, die für vorläufig Aufgenommene und Personen im Asylprozess ausgestellt werden, sind mit jeweils unter 40 Bewilligungen seit 2020 von geringerer Relevanz.

Gesamtbevölkerung nach Bewilligungskategorie

per 30. Juni



Erläuterung

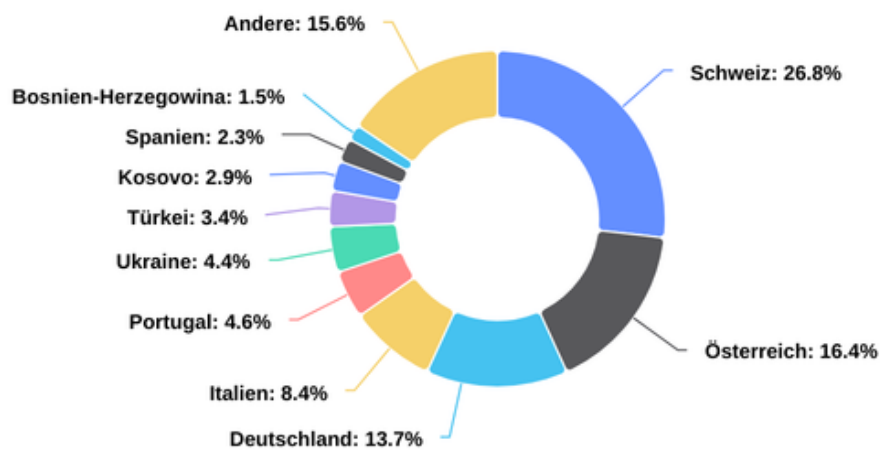
Berücksichtigt werden die Bewilligungskategorien, nach denen die Personen nach neuer Definition abhängig von ihrer Aufenthaltsdauer der ständigen oder nichtständigen Bevölkerung zugeteilt werden.

Amt für Statistik Liechtenstein

4 Schweiz, Österreich und Deutschland sind die häufigsten ausländischen Staatsbürgerschaften

Knapp zwei Drittel der 41'024 Personen der ständigen Bevölkerung per 30. Juni 2025 verfügen über die liechtensteinische Staatsangehörigkeit. Bei den 14'425 ausländischen Staatsangehörigen ist die schweizerische Staatsbürgerschaft mit 26.8% am häufigsten vertreten. Es folgen mit 16.4% die österreichischen, mit 13.7% die deutschen und mit 8.4% die italienischen Staatsangehörigen. Weiter Staatsbürgerschaften sind jeweils mit weniger als 5% vertreten, wobei Personen mit einem ukrainischen Pass – die sich in der Regel mit einer Bewilligung zur Schutzgewährung – in Liechtenstein aufhalten, 4.4% der ausländischen ständigen Bevölkerung Liechtensteins stellen.

Ständige Bevölkerung nach ausländischer Staatsbürgerschaft per 30. Juni 2025



Erläuterung

Auswählt wurden die 10 häufigsten Staatsbürgerschaften der Ausländerinnen und Ausländer.

Amt für Statistik Liechtenstein

5 Daten / Karten

eTab – interaktive Tabellen

211.801 Ständige Bevölkerung nach Staatsbürgerschaft, Geschlecht und Wohngemeinde seit 2000

211.901 Nichtständige Bevölkerung nach Staatsbürgerschaft, Geschlecht, Wohngemeinde und Bewilligungskategorie seit 2000

Tabellen

[xlsx] Bevölkerungsstand 30. Juni 2025 Tabellen

6 Methodik & Qualität

Methodik & Qualität

Zweck dieses Dokuments ist es, den Nutzerinnen und Nutzern Hintergrundinformationen über die Methodik und die Qualität der statistischen Informationen zu bieten. Dies ermöglicht es, die Aussagekraft der Ergebnisse besser einzuschätzen.

Der Abschnitt über die Methodik orientiert zunächst über Zweck und Gegenstand der Statistik und beschreibt dann die Datenquellen sowie die Datenaufbereitung. Es folgen Angaben zur Publikation der Ergebnisse sowie wichtige Hinweise.

Der Abschnitt über die Qualität basiert auf den Vorgaben des Europäischen Statistischen Systems über die Qualitätsberichterstattung und beschreibt Relevanz, Genauigkeit, Aktualität, Pünktlichkeit, Kohärenz und Vergleichbarkeit der statistischen Informationen.

[pdf] [Bevölkerungsstatistik 30. Juni 2025 Methodik und Qualität](#)